



REPÚBLICA DE MOÇAMBIQUE



BALANÇO DO PLANO ECONÓMICO E SOCIAL
DE 2021



MAPUTO, 14 DE FEVEREIRO DE 2022

ÍNDICE

LISTA DE QUADROS	6
LISTA DE GRÁFICOS	7
SUMÁRIO EXECUTIVO	8
II. CONTEXTO INTERNACIONAL.....	17
III. CONTEXTO NACIONAL	23
3.1.1. PLANO DE RECONSTRUÇÃO DE CABO – DELGADO	25
3.1.2. ACÇÕES DESENVOLVIDAS NO ÂMBITO DA COVID-19.....	27
IV. ANÁLISE GERAL DO DESEMPENHO	29
4.2.1 <i>CRESCIMENTO ECONÓMICO.....</i>	<i>47</i>
4.2.2 <i>SECTOR MONETÁRIO E CAMBIAL.....</i>	<i>68</i>
4.2.3 <i>INFLAÇÃO.....</i>	<i>72</i>
4.2.4 <i>BALANÇA DE PAGAMENTOS.....</i>	<i>75</i>
4.2.4 <i>FINANÇAS PÚBLICAS.....</i>	<i>78</i>
V. PRINCIPAIS MEDIDAS DE POLÍTICA E ACÇÕES	80
PRIORIDADE I: DESENVOLVER O CAPITAL HUMANO E A JUSTIÇA SOCIAL	80
PRIORIDADE II: IMPULSIONAR O CRESCIMENTO ECONÓMICO, A PRODUTIVIDADE E A GERAÇÃO DE EMPREGO	115
PRIORIDADE III: FORTALECER A GESTÃO SUSTENTÁVEL DOS RECURSOS NATUARAIS E DO AMBIENTE.....	178
PILAR I: REFORÇAR A DEMOCRACIA E PRESERVAR A UNIDADE NACIONAL	208
PILAR II: CONSOLIDAR O ESTADO DE DIREITO, BOA GOVERNAÇÃO E DESCENTRALIZAÇÃO	217
PILAR III: REFORÇAR A COOPERAÇÃO INTERNACIONAL.....	242

LISTA DE ABREVIATURAS

AEO	África Economic Outlook
Bis	Bilhetes de Identificação
BT	Baixa Tensão
COMESA	Mercado Comum da África Oriental e Austral
CPLP	Comunidade dos Países de Língua Portuguesa
CLGRC	Comités Locais de Gestão do Risco de Calamidades
COVID-19	Novo Corona Vírus
CTGN	Central Termo-eléctrica de Gás Natural
DUAT	Direito de Uso e Aproveitamento de Terra
EDM	Electricidade de Moçambique, EP
ESG	Ensino Secundário Geral
e-SISTAFE	Sistema Electrónico da Administração Financeira do Estado
FMI	Fundo Monetário Internacional
GABINFO	Gabinete de Informação
GovNET	Governo Electrónico
HCB	Hidroeléctrica de Cahora-Bassa
HDs	Hospitais Distritais
HGs	Hospitais Gerais
HPs	Hospitais Provinciais
HIV	Vírus de Imunodeficiência Humana
IFPELAC	Instituto de Formação Profissional e Estudos Laborais Alberto Cassimo
INAE	Inspecção Nacional das Actividades Económicas
INE	Instituto Nacional de Estatística
INNOQ	Instituto Nacional de Normalização e Qualidade
INGD	Instituto Nacional de Gestão de Desastres
IPAJ	Instituto de Patrocínio e Assistência Jurídica
ISEDEF	Instituto Superior de Estudos de Defesa
LNG	Gás Natural Liquefeito

MoRENet	Rede de Educação e Pesquisa de Moçambique
MAEFP	Ministério da Administração Estatal e Função Pública
MADER	Ministério da Agricultura e Desenvolvimento Rural
MASA	Ministério da Agricultura e Segurança Alimentar
MCTES	Ministério da Ciência, Tecnologia e Ensino Superior
MDN	Ministério da Defesa Nacional
MEF	Ministério da Economia e Finanças
MGCAS	Ministério do Género, Criança e Acção Social
MIC	Ministério da Indústria e Comércio
MICO	Ministério dos Combatentes
MICULTUR	Ministério da Cultura e Turismo
MIMAIP	Ministério do Mar, Águas Interiores e Pescas
MINEC	Ministério dos Negócios Estrangeiros e Cooperação
MINEDH	Ministério da Educação e Desenvolvimento Humano
MINT	Ministério do Interior
MIREME	Ministério dos Recursos Minerais e Energia
MISAU	Ministério de Saúde
MTA	Ministério da Terra e Ambiente
MITSS	Ministério do Trabalho e Segurança Social
MJACR	Ministério da Justiça, Assuntos Constitucionais e Religiosos
MPMEs	Micro Pequenas e Médias Empresas
MPO	Módulo de Planificação e Orçamento
MPE	Médias e Pequenas Empresas
MTC	Ministério dos Transportes e Comunicações
N/A	Não Avaliado
OE	Orçamento do Estado
OLEs	Órgãos Locais do Estado
ONU	Organização das Nações Unidas
OPEP	Organização Mundial de Países Exportadores de Petróleo
PAs	Postos Administrativos
PAC	Posto de Abastecimento de Combustível

PA-GNV	Posto de Abastecimento de Gás Natural Veicular
PAMRDC	Plano Multisectorial de Redução de Desnutrição Crónica
PASD	Programa Apoio Social Directo
PASP	Programa Acção Social Produtiva
PES	Plano Económico e Social
PIB	Produto Interno Bruto
PIDOM	Programa de Pulverização Intra-Domiciliária
PME's	Pequenas e Médias Empresas
PR	Presidência da República de Moçambique
PRCD	Plano de Reconstrução de Cabo Delgado
PQG	Programa Quinquenal do Governo
PSSAS	Programa Serviço Social de Acção Social
PSSB	Programa Subsídio Social Básico
REN	Rede Eléctrica Nacional
RMT	Rede Média Tensão
REO	Relatório de Execução Orçamental
SADC	Comunidade de Desenvolvimento da África Austral
SCM	Serviços Cívicos de Moçambique
SEJE	Secretaria de Juventude e Emprego
SED	Secretaria do Desporto
SE	Subestação Eléctrica
SERNIC	Serviço Nacional de Investigação Criminal
TARV	Tratamento Anti-Retroviral
TCO	Contribuinte e Beneficiário por Conta de Outrem
TCP	Contribuinte e Beneficiário por Conta Própria
UA	União Africana
WEO	World Economy Outlook
ZEE	Zonas Económicas Exclusivas

LISTA DE QUADROS

Quadro 1. Crescimento do Produto Interno Bruto (%) Mundial	17
Quadro 2. Taxa de Crescimento Económico da SADC (%)	18
Quadro 3. Taxa de Inflação Média Mundial por Regiões (%)	20
Quadro 4. Taxa de Inflação Média nos Países da SADC	20
Quadro 5. Evolução dos Preços Médios Internacionais das Principais Mercadorias Vs Exportações e Importações (USD)	22
Quadro 6. Volume do Comércio Mundial de Bens e Serviços (%)	22
Quadro 7. Prioridade I: Desenvolver o Capital Humano e a Justiça Social	34
Quadro 8. Principais Indicadores Macroeconómicos	36
Quadro 9. Prioridade II: Impulsionar o Crescimento económico, a Produtividade e a Geração de Emprego	41
Quadro 10. Prioridade III: Fortalecer a Gestão Sustentável dos Recursos Naturais e do Ambiente	42
Quadro 11. Pilar II: Promover a Boa Governação e Descentralização	45
Quadro 12. Crescimento Económico	47
Quadro 13. Resumo da produção sectorial de alguns produtos principais	49
Quadro 14. Produção de Culturas Alimentares	50
Quadro 15. Produção de Culturas de Rendimentos	51
Quadro 16. Evolução da Produção Pecuária	52
Quadro 17. Pesca e Aquacultura	52
Quadro 18. Produção de Pesca Artesanal	54
Quadro 19. Produção de Pesca Comercial	54
Quadro 20. Produção de Aquacultura	56
Quadro 21. Produção Mineira	58
Quadro 22. Produção Industrial Empresarial Por Divisões com Evolução Positiva (em milhões de MT)	59
Quadro 23. Contribuição da Produção Industrial por Província	62
Quadro 24. Produção de Energia	63
Quadro 25.. Tráfego e Outros Serviços de Transportes (Unidades físicas em Milhões)	65
Quadro 26. Evolução do efectivo escolar	67
Quadro 27. Actividade de Serviço de Saúde Humana e Acção Social	68
Quadro 28. Evolução dos Principais Agregados Monetários e Taxas de Juro Directoras	70
Quadro 29. Taxa de Câmbio médio MT/USD	71
Quadro 30. Taxa de Câmbio médio MT/ZAR	72
Quadro 31. Taxa de Inflação	73
Quadro 32. Contribuição acumulada por Divisão e por Produto no IPC (%)	74
Quadro 33. Conta Corrente (Milhões de USD)	75
Quadro 34. Exportações de Bens (Em Milhões USD)	76
Quadro 35. Importações de Bens (USD milhões)	77
Quadro 36. Equilíbrio Orçamental (em milhões de Meticais)	79

LISTA DE GRÁFICOS

Gráfico 1 Produção da Pesca Artesanal por Província	53
Gráfico 2. Produção de Aquacultura Por Província	56
Gráfico 3. Distribuição do Crédito por sectores de Actividade (SalDOS)	71
Gráfico 4. Inflação Acumulada (%)	73

SUMÁRIO EXECUTIVO

1. O presente documento “Balanço do Plano Económico e Social (BdPES) de 2021”, reporta o desempenho do Governo na implementação do Plano Económico e Social (PES) de Janeiro a Dezembro de 2021, constituindo deste modo um instrumento de monitoria de intervenções da acção governativa ao longo do exercício económico.
2. O BdPES é um instrumento que monitora o progresso dos indicadores e metas do PES definidos nas 3 Prioridades do Programa Quinquenal do Governo, nomeadamente: (i) Desenvolver o Capital Humano e a Justiça Social; (ii) Impulsionar o Crescimento Económico, a Produtividade e a Geração de Emprego e (iii) Fortalecer a Gestão Sustentável dos Recursos Naturais e do Ambiente, bem como nos 3 Pilares de suporte, designadamente, (i) Reforçar a Democracia e Preservar a Unidade Nacional, (ii) Promover a Boa Governação e Descentralização e (iii) Reforçar a Cooperação Internacional.
3. Durante o ano de 2021, o PES foi implementado num contexto em que, a economia mundial foi afectada pela rápida propagação da variante Delta e a ameaça de novas variantes, o que resultou no aumento da incerteza sobre a rapidez com que a pandemia pode ser ultrapassada, não obstante, a implementação das políticas governamentais para reduzir os seus impactos, como também da confiança decorrente da aprovação e administração das vacinas contra a COVID-19. O Produto Interno Bruto registou em 2021 um crescimento de 2.16%, de uma projecção anual de 2.1%.
4. Face a pandemia da COVID-19, o Governo elaborou o Plano Nacional de Prevenção e Resposta à pandemia, definindo três áreas prioritárias de actuação, nomeadamente: a saúde, educação e acção social com o objectivo de controlar o número de infecções, internamentos e mortes, e consequentemente, reduzir o seu impacto e proteger o Sistema Nacional de Saúde (SNS), bem como o reinício gradual das actividades produtivas e a retoma segura ao ensino e aprendizagem.
5. Ainda neste contexto, importa referir que foram alcançados resultados satisfatórios no que se refere a vigilância epidemiológica, decorrente das medidas adoptadas face a pandemia, o que culminou com a redução da propagação dos níveis de infecções e mortes causadas pelo vírus SARS CoV2, sendo de destacar as

seguintes intervenções:

- i. Reforço da capacidade e prontidão do sistema de saúde, através da aquisição de camas para o aumento da capacidade de internamento nos Centros de Internamentos de Doentes de COVID-19 (CICOV), bem como a reabilitação de 4 Unidades Sanitárias na Cidade de Maputo (Hospital de Mavalane, Hospital Central de Maputo, Hospital de Polana Caniço e Centro de Saúde anexo), canalização e aquisição de Oxigénio.
 - ii. Aquisição de consumíveis para Ventiladores.
 - iii. Expansão da capacidade de realização de testes de PCR, criando assim condições para que este teste possa ser realizado em todas províncias.
 - iv. Reforço do sistema de vigilância para detecção precoce e rápida dos casos da COVID-19 através da criação de Postos de Testagem em 26 US/bairros da Cidade de Maputo, bem como garantir uma resposta laboratorial robusta e coordenada.
 - v. Reforço da prestação de serviços de prevenção, diagnóstico e tratamento da COVID-19 com a contratação de 45 médicos especialistas estrangeiros e 696 profissionais de saúde (dentre eles, médicos, técnicos e agentes de serviço) nacionais.
 - vi. Com relação ao equipamento de protecção individual, foram adquiridos diversos materiais de protecção com destaque: Máscaras cirúrgicas (32,673,579); máscaras N95 (9,976,562), batas descartáveis (3,152,717), fato completo/macacão (494,258), viseiras (292,056), óculos de protecção (863,223), botas (36,180), aventais descartáveis (2,750,496), luvas de exame/observação (36,682,550).
6. Para além do reforço da capacidade de resposta do Sistema Nacional de Saúde (SNS) durante o exercício económico de 2021, destaca-se a aquisição de 26,747,129 doses de vacina, sendo que 43% destas vacinas foram adquiridas por fundos do Governo, tornando possível imunizar cerca de 9,792,465 pessoas, o correspondente a uma cobertura vacinal de 58.2% do grupo-alvo de vacinação.
7. No âmbito das mudanças climáticas, que tem afectado fortemente Moçambique, durante o ano de 2021, o país foi fustigado pelos Ciclones Eloise e Guambe que

afectaram as zonas Centro e Sul do País. Foram igualmente registadas chuvas moderadas, por vezes acompanhadas de ventos e descargas atmosféricas que afectaram um pouco por todo o País.

8. De um modo geral, os fenómenos naturais (cheias, inundações, ciclones, seca, etc) registados em 2021, afectaram pelo menos cerca de 608,687 pessoas, bem como 63,676 casas, das quais 23,966 foram totalmente danificadas, para além da destruição ainda de 150 casas de culto, 96 unidades sanitárias, 5,167 salas de aula, 15 pontes e 4,079 quilómetros de estradas. Referir que estes fenómenos provocaram ainda a morte de 90 pessoas e 110 feridos.
9. Relativamente ao sector agrário, os efeitos combinados dos fenómenos climatéricos (cheias, inundações, ciclones, seca, etc) afectaram uma área total de 508,842 hectares de culturas diversas, representando cerca de 8.2% da área total semeada, abrangendo cerca de 285,890 produtores em 87 distritos do país. Da área, cerca de 55,200 hectares foram afectados pela estiagem e irregularidade de chuvas nas províncias de Maputo, Gaza, Inhambane, Manica e Tete.
10. Para além dos efeitos da pandemia da COVID-19 das interpéries que tem afectado negativamente o país, a nível interno o impacto negativo foi gerado pelo terrorismo em Cabo Delgado e os ataques da Autoproclamada Junta Militar da RENAMO no Centro do País (Sofala e Manica), ameaçando a paz efectiva, a estabilidade social e as perspectivas de investimento no Norte e na região Centro de Moçambique.
11. Neste contexto, com vista a prestar auxílio as pessoas deslocadas das suas zonas de origem, o Governo, através do INGD continua a prestar assistência humanitária a cerca de 875,108 pessoas deslocadas (185,063 família) sendo 862,424 pessoas provenientes de Cabo Delgado, 3,958 do Niassa e 8,726 pessoas provenientes da Zona Centro do País.
12. O Governo com apoio dos parceiros regionais e bilaterais continua a desenvolver acções com vista a restauração da segurança e retorno seguro das populações nas zonas afectadas pelo terrorismo.
13. No exercício económico de 2021, foi aprovado o plano de reconstrução de Cabo Delgado (PRCD), para o período 2021-2024, orçado em cerca de 300 milhões de dólares americanos, que tem em vista criar condições para reestabelecer a vida

das populações deslocadas, nos seus locais de origem, respondendo a visão e missão da Política e Estratégia de Gestão de Deslocados Internos, aprovada pela Resolução n.º. 42/2021, de 8 de Setembro.

14. Desde a aprovação do PRCD, foram realizadas acções no domínio da assistência humanitária e no domínio das infra-estruturas económicas e sociais, seguintes:

- i. Construção de 7,453 casas através de um esforço conjunto entre o Governo e os Parceiros, para responder igual número de famílias, o que permitiu o retorno às zonas de origem;
- ii. Distribuídas 19,278 famílias por aldeias de reassentamento e nos novos campos de reassentamento definitivo, correspondente a 87,599 pessoas deslocadas;
- iii. Retomado o pagamento de transferências de protecção social básica às famílias deslocadas/regressadas às zonas de origem.
- iv. Formados 300 jovens, dos quais 150 deslocados internos sendo: Mocimboa da praia (107), Muidumbe (10), Ilha do Ibo (4), Nangade (1), Macomia (18), Mueda (4).
- v. Alocados 131 kits de autoemprego no âmbito do Programa Meu Kit Meu emprego; para estimular o empreendedorismo e a geração de renda para os jovens, sendo: Pemba (31), Metuge (48), Mecúfi (13), Namuno (13), Montepuez (13) e Ancuabe (13).
- vi. Entregues 12,450 Kits de insumos (Feijão Manteiga, Nhemba e Boer, Milho e fertilizantes, totalizando 1.100,8 tons) a 23.638 beneficiários, correspondente a 96% da meta. Distrito de Ancuabe (4.744); Balama (1.000); Namuno (1.000); Montepuez (4.894); Metuge (6.000); e Chiúre (6.000).
- vii. Reabilitada a Ponte de 30 metro sobre o rio Nangua na R 762, Muepane – Metuge;
- viii. Construído o DRIFT sobre o rio Messalo na estrada N380 Macomia - Oasse, Km 52;

- ix. Montada e lançada a Ponte de 75 metro sobre o rio Messalo na estrada R 698, Montepuez - Mueda, 205 Km.
 - x. Restabelecido o fornecimento de energia na vila de Mueda, Nangade e Palma;
 - xi. Restabelecido o fornecimento de energia eléctrica na região através da reparação das linhas de Média Tensão entre as Subestações (SE's) de Macomia e Awasse e nas principais Sedes Distritais.
15. Estas intervenções têm estado a contribuir para a normalização das condições de vida, o retorno em segurança da população aos seus locais de origem com condições para a sua subsistência, auto-suficiência e também a retoma da actividade económica local.
16. Ainda no contexto de consolidação da Paz e Estabilidade Política, no âmbito do Desarmamento, Desmobilização e Reintegração (DDR), foram desmobilizados e reintegrados cerca de 3,267 antigos guerrilheiros da Renamo, representando 63% de um universo de 5,221 antigos guerrilheiros, dos quais 156 mulheres e 3,141 homens
17. Relativamente às principais realizações por prioridade e pilares do PQG, ao nível da **prioridade I, Desenvolver o Capital Humano e a Justiça Social** destaca-se: (i); Construção de 803 salas de aula para beneficiar o ensino primário; Aquisição e distribuição de 30,997 carteiras escolares; (ii) Contratação de 4,609 novos profissionais de Saúde, dos quais 260 eram Médicos de clínica geral, 171 Técnicos de Saúde de nível Superior, 3,687 Técnicos do nível Médio, 411 agentes de serviço e 80 Motoristas de ambulâncias que correspondendo a uma realização de 83,5% da meta prevista; Vacinação de cerca de 987,035 crianças com menos de 1 ano de idade, contra várias doenças (Poliomielite, tétano, sarampo, entre outras) de um plano de 1,020,144 crianças previstas para o período em análise; Realização de 1,227,156 partos institucionais, de uma meta anual de 1,234,831, o correspondente a 99%; (iii) a prestação de assistência social a 1,746,079 agregados familiares em situação de pobreza e vulnerabilidade, através dos programas de protecção social, o que corresponde a 98% da meta anual (1.772.708 agregados familiares beneficiários).
18. Na **prioridade II, Impulsionar o Crescimento Económico, a Produtividade e**

a Geração de Emprego, destaca-se: (i) a criação de 290,753 novos postos de trabalho, o correspondente a uma realização de 115%; (ii) o estabelecimento de 307,885 novas ligações domiciliárias de energia (iii) a asfaltagem de 188 Km de Estradas Nacionais e 25,3 Regionais.

19. Conforme os dados reportados pelo INE, apesar de uma conjuntura económica adversa, a inflação média registada no ano de 2021 situou-se em 5.69%, em relação aos 5.0% previstos, contra 3.14% do ano de 2020 e o Produto Interno Bruto registou em 2021 um crescimento de 2.16%, de uma projecção anual de 2.1%.
20. A Receita do Estado em 2021, atingiu o valor de 267,527.30 milhões de Meticais que corresponde de 100.73% em relação a meta programada para o ano. e um crescimento de nominal de 13.84% em relação ao ano de 2020.
21. Dados do Banco de Moçambique indicam que o saldo das Reservas Internacionais Líquidas a 31 de Dezembro de 2021 foi de USD 3,329 milhões e o das Reservas Internacionais Brutas foi de USD 3,369 milhões, montante suficiente para cobrir mais de 5.0 meses de importações de bens e serviços (excluindo as transacções dos grandes projectos).
22. No que concerne à **prioridade III, Fortalecer a Gestão Sustentável dos Recursos Naturais e do Ambiente**, destaca-se a regularização de 152,842 parcelas, no âmbito do Programa Terra Segura (PTS) nas províncias de Maputo, Inhambane, Sofala, Manica, Tete, Zambézia, Cabo Delgado e Niassa, de um plano anual de 600,000 o correspondente a uma execução de 25%.
23. Relativamente ao processo de extracção e processamento mineiro artesanal foram realizadas 14 disseminações sobre Tecnologias e Técnicas de Extracção e Processamento mineiro, de um plano de anual de 14, o correspondente a uma execução de 100%, na Província de Niassa (5264AD, 5243AD e 5242AD), Província de Manica (5292AD, 8170AD, 8172AD, 8173AD e 10411AD), Província de Inhambane (5214AD e 5215AD), Província de Gaza (5291AD e 5413AD) e Maputo (10076AD e 10077AD).
24. No que concerne ao **Pilar I, Reforçar a Democracia e Preservar a Unidade Nacional**, destaca-se: (i) o apoio e sensibilização de 84,400 mulheres para a participação nas actividades físicas, de uma meta anual de 100,000, o

correspondente a uma execução de 84%; (ii) o recenseamento de 212,651 jovens relativamente ao ciclo de recrutamento militar, de um plano de 200,000 correspondendo a uma execução de 106.33% da meta planificada para o ano.

Relativamente ao **Pilar II, Promover a Boa Governação e Descentralização**, destaca-se: (i) no âmbito do combate e prevenção da criminalidade, o esclarecimento de 13,278 casos o que corresponde a 88.13% de operatividade policial, dos 15,065 casos criminais registados; (ii) no âmbito da implementação do Sistema Nacional de Arquivos do Estado (SNAE) e da Lei do Direito à Informação (LDI), foram formados e capacitados cerca de 4,724 funcionários e agentes do Estado, sendo 995 de nível central, 1,982 provincial e 1,390 distrital e 357 municipal, o correspondente a uma execução de 143% do para o ano.

25. No que respeita ao **Pilar III, Reforçar a Cooperação Internacional**, destaca-se (i) a participação em 60 eventos no âmbito da promoção da imagem, paz e estabilidade do País e restauração da confiança no plano nacional e internacional, tendo culminado com a promoção da candidatura da República de Moçambique a Membro Não-Permanente do Conselho de Segurança das Nações Unidas, para o período 2023 – 2024; (ii) a realização de 32 eventos no âmbito da Presidência Rotativa da SADC por Moçambique até Agosto de 2021 altura em passou para Malawi; e (iii) no âmbito do reforço dos laços de solidariedade entre a diáspora moçambicana e o País, a assistência de 52 moçambicanos, o mapeamento de 27,498 moçambicanos na diáspora, bem como a assistência de 559 cidadãos moçambicanos que se encontravam reclusos em diversos estabelecimentos penitenciários da África do Sul.

I. NOTA INTRODUTÓRIA

26. O presente documento “Balanço do Plano Económico e Social (BdPES)”, reporta o desempenho do Governo na implementação do Plano Económico e Social (PES) durante o ano de 2021, constituindo deste modo um instrumento de monitoria de intervenções da acção governativa ao longo do quinquénio 2020-2024, sendo o ano de 2021 o segundo do quinquénio.
27. O BdPES é um instrumento de monitoria da acção governativa e retrata o progresso dos indicadores e metas do PES nas Prioridades e Pilares do PQG 2020-2024 cujo o objectivo central é de “Adoptar uma economia mais diversificada e competitiva, intensificando os sectores produtivos com potencial para elevar a geração de renda e criação de mais oportunidades de emprego, sobretudo, para jovens”.
28. O documento está estruturado em 5 capítulos, sendo o primeiro relativo a Introdução. O segundo capítulo aborda a evolução da economia internacional, que descreve o ambiente envolvente a nível mundial e analisa o seu impacto na Economia Nacional.
29. O terceiro capítulo apresenta o contexto nacional, no qual é descrito o ambiente interno que condicionou a implementação do Plano Económico e Social durante o ano de 2021.
30. No quarto capítulo é feita a avaliação geral do desempenho da acção governativa com recurso à análise dos indicadores e metas estabelecidas no PES 2021.
31. O quinto capítulo apresenta, no formato matricial, o grau de execução das acções e medidas de política planificadas para 2021 por Prioridade e Pilar do PQG 2020-2024, cuja monitoria é feita através da análise do progresso de indicadores e metas, mediante a indicação da localização geográfica de cada intervenção programada, o universo de beneficiários abrangidos e o sector responsável pela implementação da respectiva acção. Para o efeito, o BdPES adopta uma estrutura alinhada à abordagem integrada e intersectorial por Prioridades e Pilares, definida no PQG 2020-2024, que consiste em 3 prioridades, designadamente: i) Desenvolver o capital humano e Justiça social; ii) Impulsionar o crescimento económico, a produtividade e a geração de emprego; iii) Fortalecer a gestão

sustentável dos recursos naturais e do ambiente, cuja materialização será sustentada por 3 pilares: i) Reforçar a democracia e preservar a unidade e coesão nacional; ii) Promover a boa governação e a descentralização; e iii) Reforçar a cooperação internacional.

II. CONTEXTO INTERNACIONAL

PRODUTO INTERNO BRUTO (PIB) MUNDIAL

32. Os dados do Fundo Monetário Internacional (FMI), através do “World Economic Outlook” de Janeiro de 2022, apontam para um crescimento da economia mundial em **5.9%** para o ano de 2021, o que representa uma reversão à tendência de queda registada em 2020 (-3.1%) influenciada negativamente pela pandemia da COVID-19. A recuperação da economia global é reflexo não só das políticas governamentais, como também da confiança resultante da aprovação e administração das vacinas contra a COVID-19, ao nível global.

Quadro 1. Crescimento do Produto Interno Bruto (%) Mundial

PIB MUNDIAL	Realização (%)	Realização (%)	Estimativas (%)
	2019	2020	2021
CRESCIMENTO MUNDIAL (%)	2,8	-3,1	5,9
Economias Avançadas	1,7	-4,5	5,0
Estados Unidos da América	2,3	-3,4	5,6
Zona Euro	1,5	-6,3	5,2
Alemanha	1,1	-4,6	2,7
França	1,8	-7,9	6,7
Itália	0,3	-8,9	6,2
Espanha	2,1	-10,8	4,9
Japão	0,0	-4,6	1,6
Reino Unido	1,4	-9,8	7,2
Canada	1,9	-5,3	4,7
Economias Emergentes e em Desenvolvimento	3,7	-2,1	6,5
Asia em Desenvolvimento	5,3	-0,9	7,2
China	5,9	2,3	8,1
India	4,0	-7,3	9,0
Europa em Desenvolvimento	2,5	-2,0	6,5
Russia	2,0	-2,9	4,5
América Latina e Caraíbas	0,0	-7,0	6,8
Brazil	1,4	-4,0	4,7
Mexico	-1,7	-8,3	5,3
Asia Central	1,5	-2,8	4,2
Arábia Saudita	0,3	-4,1	2,9
Sub-Saharan Africa	3,1	-1,7	4,0
Nigeria	2,2	-1,8	3,0
África do Sul	0,1	-6,4	4,6

Fonte: IMF/World Economic Outlook Database, Janeiro 2022.

33. O FMI indica que nas economias avançadas o crescimento económico observado em 2021 é de **5.0%**, contra **-4.5%** observado no ano 2020 e nos países de mercados emergentes e em desenvolvimento a economia regista um crescimento de 6.5% contra -2.1% de 2020.
34. Entre os países de economias avançadas, o destaque vai para o Reino Unido 7.2% e França 6.7% respectivamente. Estes dois países tiveram o melhor desempenho neste período, seguidos de Itália (6.2%) e Estados Unidos (5.6%) e com um crescimento modesto, estão o Japão 1.6% e Alemanha 2.7%.
35. De salientar que o Reino Unido com um desempenho -7.2% foi um dos países mais afectados pela crise da Pandemia da COVID-19 em 2020, entretanto, na estimativa até Dezembro de 2021, este coloca-se no grupo dos países que registam o melhor desempenho. Por outro lado, o Japão com -4.6% que foi um dos países menos afectados em 2020 apresenta o menor desempenho, ao registar 1.6% em 2021.
36. Nas economias emergentes e em desenvolvimento registou-se um crescimento de 6.5%. A região da Ásia em desenvolvimento o melhor desempenho económico no período em análise ao crescer 7.2%. Por seu turno, a região da América Latina e Caraíbas situa-se em segundo lugar com 6.8%, e a África Sub-Sahariana regista o menor desempenho económico na ordem de 4.0%.
37. Em termos gerais e olhando por países, nesta categoria de economias emergentes e em desenvolvimento, destaca-se a Índia com 9.0% e a China 8.1%, ambos países com melhor desempenho económico, e Arábia Saudita 2.9% e a Nigéria 3.0%, países com menor desempenho.

Taxa de Crescimento Económico dos Países da SADC (%)

38. As últimas projecções para os países da SADC divulgadas pelo FMI relativamente ao ano de 2021, indicam uma tendência de crescimento na maior parte das economias da região, com destaque para Botswana e Seychelles, com 9.2% e 6.9%, respectivamente. Esta tendência é contrariada pela economia angolana que regista um desempenho negativo, ao se fixar em -0.7. Para a economia moçambicana, registou-se um crescimento de 2.16%, abaixo da média da região (3.5%).

Quadro 2. Taxa de Crescimento Económico da SADC (%)

PIB da SADC	Realizado %		Realizado %
	2019	2020	2021
África do Sul	0.1	-6.4	5.0
Angola	-0.5	-5.4	-0.7
Botswana	2.8	-4.3	9.2
Eswatini	2.2	-2.4	1.5
Lesotho	-1.5	-5.4	2.8
Madagascar	4.4	-6.1	2.9
Malawi	5.4	0.9	2.2
Maurícias	3.0	-14.9	5.0
Moçambique	2.30	-1.20	2.16
Namíbia	-0.6	-8.0	1.3
República Democrática de Congo	-0.4	-8.1	4.9
Seychelles	1.9	-12.9	6.9
Tanzânia	7.0	4.8	4.0
Zâmbia	1.4	-3.0	1.0
Zimbábue	-6.1	-4.1	5.1
SADC	1.4	-5.1	3.5

Fonte: IMF/World Economic Outlook Database, Dezembro de 2021.

Taxa de Inflação Média Mundial por Regiões (%)

39. No geral, a inflação mundial mostrou um certo agravamento nas economias avançadas ao fixar-se em 2.8%, reflexo da tendência de retorno gradual da actividade económica mundial e o conseqüente aumento da procura agregada e aumento dos preços das mercadorias. Nas economias emergentes e em desenvolvimento prevê-se uma inflação de 5.5% contra 5.0% de 2020. Na África-Subsahariana, em particular, projecta-se que a inflação venha a situar-se em 10.7%, representando um pequeno agravamento em relação ao ano de 2020.

Quadro 3. Taxa de Inflação Média Mundial por Regiões (%)

Inflação Mundial (%)	Realizado %		Projeções %
	2019	2020	2021
Economias Avançadas	1,4	0,7	2,8
Estados Unidos da América	1,8	1,2	4,3
Zona Euro	1,4	0,7	2,2
Economias Emergentes e em Desenvolvimento	5,1	5,0	5,5
China	2,9	2,4	1,0
Índia	4,8	6,2	5,5
África-Subsariana	8,2	10,3	10,7
África do Sul	4,1	3,2	4,4
Nigéria	11,4	13,2	16,9

Fonte: IMF/World Economic Outlook Database, Outubro de 2021.

Taxas de Inflação Média nos Países da SADC

40. A SADC regista uma taxa de inflação estimada para o ano de 2021 de 13.8%. As projecções das taxas de inflação nos países membros da SADC neste período são influenciadas pela tendência de hiperinflação que ainda se regista no Zimbabwe 92.5%, Angola 24.4% e Zâmbia 22.8% que, com estes excluídos, a média seria de 4.8%. Entretanto, até ao período em análise, apenas 4 dos 15 países da SADC registam uma taxa de Inflação abaixo dos 5%. Para Moçambique a inflação média para o ano 2021 estima-se em 5.0%, conforme mostra o quadro a seguir:

Quadro 4. Taxa de Inflação Média nos Países da SADC

Inflação Países da SADC	Realizado %		Projeções %
	2019	2020	2021
África do Sul	4.1	3.3	4.4
Angola	17.1	22.3	24.4
Botswana	2.7	1.9	5.8
Eswatini	2.6	3.9	4.3
Lesotho	5.2	5.0	5.8
Madagascar	5.6	4.2	6.0
Malawi	9.4	8.6	9.5
Maurícias	0.5	2.5	5.1
Moçambique	2.80	3.14	5.0*
Namíbia	3.7	2.2	4.0
República Democrática de Congo	4.7	11.4	9.4
Seychelles	1.8	1.2	10.0
Tanzânia	3.4	3.3	3.2
Zâmbia	9.2	15.7	22.8
Zimbabwe	255.3	557.2	92.5
SADC			13.8

FMI/World Economic Outlook, Outubro 2021.

*Informação do Plano Económico e Social (PES) 2021.

Preços Internacionais das Principais Mercadorias (*Commodities*)

41. Dados publicados no Indexmundi indicam que os preços das principais mercadorias no mercado internacional, até Novembro de 2021, em geral, apresentam-se com tendências de subida em comparação com o igual período de 2020, conforme o quadro nº. 5.
42. Nos combustíveis, o preço do petróleo no mercado internacional registou um aumento de 64.0%, ao alcançar o preço de USD 79.9 por barril em Setembro de 2021, contra USD 48.7 no período homólogo de 2020. O gás natural registou igualmente um aumento ao se situar em USD 5.0 em 2021, contra os USD 2.5 de 2020, representando uma variação de 97.6%.
43. Ainda sobre os combustíveis, o carvão térmico registou um aumento significativo do preço, ao se situar em USD 157.5 em 2021, contra USD 83.6 registados em 2020, correspondendo a um incremento de 89.7%.
44. Nos metais, o preço de alumínio no mercado internacional registou uma variação positiva de 30.9%, ao aumentar para USD 2,636.5 contra USD 2,014.7 registado no ano de 2020.
45. Relativamente ao impacto da variação dos preços no volume das exportações/importações, cabe referir que outros factores poderão ter interferido nesta relação. Designadamente, em alguns produtos como açúcar e algodão, as implicações foram inversas, sendo 38.7% e 55.9% da variação dos preços e, -34.9% e -14.4% da variação do volume do comércio; noutros como o Gás Natural (97.6%) e trigo (46.1%), o comércio foi muito pouco sensível aos preços, implicando (7.7%) e (8.7%) respectivamente. Apenas o carvão térmico registou uma relação directa entre a variação do preço (89.7%) e as exportações (70.8%).
46. Nove (09) dos onze (11) produtos em análise tiveram um crescimento positivo, dos quais cinco (05) com crescimento acima dos 30%. Destaca-se ainda que dois (02) produtos (carvão e camarão) tiveram um crescimento considerável ao se situar em cerca de 70% cada e, diversamente, outros dois (02) como o açúcar (-34.9%) e algodão (-14.4%), tiveram um crescimento negativo.

Quadro 5. Evolução dos Preços Médios Internacionais das Principais Mercadorias Vs Exportações e Importações (USD)

Preços Médios Mundiais de Principais Mercadorias (USD)					Impacto nas Export./Import. (USD=10 ⁶)			
Evolução dos Preços Médios Mundiais de Principais Mercadorias (USD)	2020	2021	Var. (%)		2020	2021	Var. (%)	
			Export	Import			Export.	Import.
COMBUSTÍVEIS								
Petroleo Bruto/ Crude (USD/ Barril)	48.7	79.9		64.0	455.9	605.0		32.7
Gás Natural (Milhões unid. Métrica)	2.5	5.0	97.6		178.5	192.3	7.7	
Carvão Térmico (ton. Métrica)	83.0	157.5	89.7		470.8	804.1	70.8	
CEREAIS								
Arroz Thai 5% (ton)	520.0	400.0	-23.1	-23.1	181.6	187.2		3.1
Trigo (ton) Wheat	217.3	317.4	46.1	46.1	133.2	144.8		8.7
METAIS								
Alumínio (ton. Métrica)	2014.7	2636.5	30.9		715.3	949.1	32.7	
OUTROS PRODUTOS								
Madeira (m ³) Hard Logs	286.9	261.2	-9.0		7.5	9.5	26.7	
Camarão (Kg) Shrimp	11.7	14.5	24.1		18.5	31.7	71.4	
Banana (USD/Kg)	1.2	1.1	-0.9		24.1	32.2	33.6	
Açúcar (Kg)	0.3	0.4	38.7		51.0	33.2	-34.9	
Algodão USD/Kg	1.8	2.8	55.9		11.1	9.5	-14.4	

Fontes: Indexmundi, Novembro 2021.

Volume do Comércio Mundial de Bens e Serviços (%)

47. Segundo os dados do FMI, em 2021 o volume de comércio mundial registou um crescimento, como resultado da retoma do comércio global, devido a adaptação às novas condições de trabalho face à pandemia da COVID-19, mercê, em parte, das expectativas e confiança sobre vacinas que vem sendo administradas a nível mundial. As economias emergentes registaram uma variação positiva, ao se situar em cerca de 12% quer nas importações, como nas exportações, contra menos de 10% observadas nas economias avançadas.

Quadro 6. Volume do Comércio Mundial de Bens e Serviços (%)

	2019	2020	2021
	Variação Percentual (%)		
Volume do Comércio Mundial	0,9	-8,2	9,7
Importações			
Economias Avançadas	2,0	-9,0	9,0
Economias Emergentes e em Desenvolvimento	-0,9	-8,0	12,0
Exportações			
Economias Avançadas	1,2	-9,4	8,0
Economias Emergentes e em Desenvolvimento	0,4	-5,2	11,6

Fonte: IMF/WEO Database, Outubro 2021.

III. CONTEXTO NACIONAL

48. No ano de 2021 a acção governativa foi orientada para a operacionalização do Programa Quinquenal do Governo (PQG) 2020-2024, através da implementação do Plano Económico e Social (PES) 2021. Neste contexto, o PES foi implementado num ambiente em que a economia mundial continua a ser fortemente afectada pelos efeitos do surgimento de novas variantes do vírus da pandemia da COVID-19, bem como impactos de fenómenos naturais com reflexo negativo nas perspectivas do desempenho económico e social.
49. Durante o ano 2021, o País foi fustigado pelos Ciclones Eloise e Guambe que afectaram as zonas Centro e Sul do País. Foram igualmente registadas chuvas moderadas, por vezes acompanhadas de ventos e descargas atmosféricas que afectaram um pouco por todo o País.
50. De um modo geral, os efeitos combinados dos fenómenos naturais (cheias, inundações, ciclones, seca, etc) registados em 2021, afectaram pelo menos cerca de 608,687 pessoas, bem como constatou-se o registo de 63,676 casas destruídas desde o início do ano, das quais 23,966 foram totalmente danificadas, para além da destruição ainda de 150 casas de culto, 96 unidades sanitárias, 5,167 salas de aulas, 15 pontes e 4,079 quilómetros de estradas. Referir que estes fenómenos provocaram ainda a morte de 90 pessoas e 110 feridos.
51. As intempéries afectaram mais de 285,000 produtores e causaram a perda de cerca de 509,000 hectares de culturas diversas em 87 distritos das províncias de Maputo, Gaza, Inhambane, Sofala, Manica, Tete, Zambézia e Niassa.
52. No sector das Pescas a passagem do Ciclone Eloise, provocou danos, com destaque para a destruição de 7 embarcações da pesca semi-industrial, tendo afectado a campanha da pesca.
53. Por sua vez, o sector de Estradas registou a destruição da Ponte sobre o Rio Montepuez no troço Silva Macua-Macomia e a ponte sobre o Rio Messalo no troço Macomia-Meangaleua.

54. No sector agrário, a área total afectada pelos efeitos combinados dos fenómenos climatéricos adversos, foi de 509,000 hectares de culturas diversas, representando cerca de 8.2% da área total semeada e abrangendo 285,000 produtores em 87 distritos do país. Da área, cerca de 55,200 hectares foram afectados pela estiagem e irregularidade de chuvas nas províncias de Maputo, Gaza, Inhambane, Manica e Tete.
55. Para além dos efeitos da pandemia da COVID-19, a nível interno destacam-se o terrorismo em Cabo Delgado e Niassa bem como os ataques da Autoproclamada Junta Militar da RENAMO no Centro do País (Sofala e Manica), que tem vindo a ameaçar a paz efectiva, a estabilidade social e as perspectivas de investimento no Norte de Moçambique.
56. Neste contexto o Governo continua a prestar assistência humanitária em fornecimento de bens alimentares, kits de abrigo e utensílios domésticos aos deslocados que até ao momento estão contabilizados cumulativamente em 875,108 pessoas deslocadas (185.063 famílias) sendo 862,424 pessoas provenientes de Cabo Delgado, 3,958 do Niassa e 8,726 pessoas provenientes da Zona Centro do País.
57. Não obstante a pandemia COVID-19, o terrorismo e as intempéries, Moçambique continua a caminhar firmemente na consolidação da Paz e Estabilidade Política, com destaque para o Desarmamento, Desmobilização e Reintegração (DDR), tendo sido desmobilizados e reintegrados cerca de 3,267 antigos guerrilheiros da Renamo, representando 63% de um universo de 5,221 antigos guerrilheiros, dos quais 156 mulheres e 3,141 homens.
58. Nesta perspectiva, os esforços em curso visando a consolidação da Paz, através do diálogo aberto, franco e objectivo entre o Governo e as diversas forças vivas da sociedade Moçambicana; a implementação do processo DDR, e o incremento dos níveis de segurança nas zonas afectadas, testemunham o compromisso do Governo para o alcance da paz efectiva no País.
59. Destaca-se ainda a elaboração e aprovação do Plano de Reconstrução de Cabo Delgado 2021-2024, bem como o lançamento do Plano de Acção da Campanha

SUSTENTA, que preconiza o aprovisionamento dos insumos e outros meios de produção, monitoria e campanha de comercialização agrícola por forma a induzirmos a produção e a produtividade.

60. Paralelamente, foram definidas e implementadas políticas flexíveis, face a pandemia da COVID 19, para fortalecimento e capacitação dos sectores de Saúde, Obras Públicas, Educação, Protecção Social e empresarial ao nível geral, permitindo também um equilíbrio entre as medidas de restrições e manutenção das bases de funcionamento da economia.

3.1.1. Plano de reconstrução de Cabo – Delgado

61. Foi aprovado o Plano de reconstrução de Cabo Delgado – PRCD – referente a reposição das infraestruturas básicas e dos serviços públicos e privados essenciais, com vista a criar condições para reestabelecer a vida das populações deslocadas, nos seus locais de origem, respondendo a visão e missão da Política e Estratégia de Gestão de Deslocados Internos, aprovada pela Resolução n.º 42/2021, de 8 de Setembro. Este Plano está orçado em cerca de 300 milhões de dólares americanos.

62. Dentre outros, o plano busca “protecção e acesso às condições apropriadas e sustentáveis” com base na “garantia de assistência, protecção e promoção da reintegração num contexto de desenvolvimento sustentável, estando em consonância com as normas e práticas internacionais sobre planos de reconstrução pós-conflito, em particular, aos aspectos relacionados com a assistência aos deslocados e seu retorno às zonas de origem.

63. Desde a aprovação do PRCD, foram realizadas acções no domínio da assistência humanitária e no domínio das infra-estruturas económicas e sociais, seguintes:

- i. Construção de 7,453 casas através de um esforço conjunto entre o Governo e os Parceiros, para responder igual número de famílias, o que permitiu o retorno às zonas de origem;
- ii. Distribuídas 19,278 famílias por aldeias de reassentamento e nos novos campos de reassentamento definitivo, correspondente a 87,599 pessoas deslocadas;

- iii. Retomado o pagamento de transferências de protecção social básica às famílias deslocadas/regressadas às zonas de origem.
 - iv. Formados 300 jovens, dos quais 150 deslocados internos sendo: Mocímboa da praia (107), Muidumbe (10), Ilha do Ibo (4), Nangade (1), Macomia (18), Mueda (4).
 - v. Alocados 131 kits de autoemprego no âmbito do Programa Meu Kit Meu emprego; para estimular o empreendedorismo e a geração de renda para os jovens, sendo: Pemba (31), Metuge (48), Mecúfi (13), Namuno (13), Montepuez (13) e Ancuabe (13).
 - vi. Entregues 12,450 Kits de insumos (Feijão Manteiga, Nhemba e Boer, Milho e fertilizantes, totalizando 1.100,8 tons) a 23.638 beneficiários, correspondente a 96% da meta. Distrito de Ancuabe (4.744); Balama (1.000); Namuno (1.000); Montepuez (4.894); Metuge (6.000); e Chiúre (6.000).
 - vii. Reabilitada a Ponte de 30 metro sobre o rio Nangua na R 762, Muepane – Metuge;
 - viii. Construído o DRIFT sobre o rio Messalo na estrada N380 Macomia - Oasse, Km 52;
 - ix. Montada e lançada a Ponte de 75 metro sobre o rio Messalo na estrada R 698, Montepuez - Mueda, 205 Km.
 - x. Restabelecido o fornecimento de energia na vila de Mueda, Nangade e Palma;
 - xi. Restabelecido o fornecimento de energia eléctrica na região através da reparação das linhas de Média Tensão entre as Subestações (SE's) de Macomia e Awasse e nas principais Sedes Distritais.
64. Estas intervenções têm estado a contribuir para a normalização das condições de vida, o retorno em segurança da população aos seus locais de origem com condições para a sua subsistência, auto-suficiência e também a retoma da actividade económica local.

3.1.2. ACÇÕES DESENVOLVIDAS NO ÂMBITO DA COVID-19

65. Neste contexto, o Governo através do MISAU procedeu ao ajuste e priorização do Plano Nacional de Resposta, sendo de destacar as seguintes intervenções:
- i. Reforço da capacidade e prontidão do sistema de saúde, através da aquisição de camas para o aumento da capacidade de internamento nos Centros de Internamentos de Doentes de COVID-19 (CICOV), bem como a reabilitação de 4 Unidades Sanitárias na Cidade de Maputo (Hospital de Mavalane, Hospital Central de Maputo, Hospital de Polana Caniço e Centro de Saúde anexo), canalização e aquisição de Oxigénio.
 - ii. Aquisição de consumíveis para Ventiladores.
 - iii. Expansão da capacidade de realização de testes de PCR, criando assim condições para que este teste possa ser realizado em todas províncias do país.
 - iv. Fixado em 2.9 dias o tempo médio de processamento de resultados de COVID-19 até Dezembro de 2021;
 - v. Reforço do sistema de vigilância para detecção precoce e rápida dos casos da COVID-19 através da criação de Postos de Testagem em 26 US/bairros da Cidade de Maputo, bem como garantir uma resposta laboratorial robusta e coordenada.
 - vi. Aumento da consciência cívica da população, através da produção de cartazes, spots radiofónicos e aquisição de material de Informação Educação e Comunicação (IEC).
 - vii. Aquisição de medicamentos, bens e equipamentos essenciais para resposta à COVID-19, incluindo a vacina e o suporte operacional e logístico.
 - viii. Reforço da prestação de serviços de prevenção, diagnóstico e tratamento da COVID-19 com a contratação de 45 médicos especialistas estrangeiros e 696 profissionais de saúde (dentre eles, médicos, técnicos e agentes de serviço) nacionais.
66. Com relação ao equipamento de protecção individual, foram adquiridos diversos materiais de protecção com destaque: Máscaras cirúrgicas (32,673,579); máscaras N95 (9,976,562), batas descartáveis (3,152,717), fato completo/macacão

(494,258), viseiras (292,056), óculos de protecção (863,223), botas (36,180), aventais descartáveis (2,750,496), luvas de exame/observação (36,682,550).

67. Portanto, como resultado destas medidas do plano, desde o início da pandemia no país até ao período em análise, foram cumulativamente registados 210,991 casos e 2,096 óbitos devido a esta doença.
68. Com efeito, teve início no dia 8 de Março de 2021, em todo o território nacional a Campanha Nacional de Vacinação contra a COVID-19, prevendo vacinar até Dezembro de 2022, um total de 16,825,000 pessoas.
69. Assim sendo, com a operacionalização do plano de vacinação em curso, até 31 de Dezembro de 2021, foram vacinas em todo o país, cerca de 9,792,465 pessoas com, pelo menos, 1 dose, das quais 7,591,682 pessoas estão completamente vacinadas, correspondendo a 58.2% e 45.1% do grupo-alvo respectivamente, sendo que 43% destas vacinas foram adquiridas por fundos do Governo.
70. Importa referir que durante o exercício económico de 2021, foram adquiridas um total de 26,747,129 doses de vacina, das quais 739,200 de dose única (Johnson & Johnson).
71. Ainda nos esforços do Governo, tendo em vista a mitigar a propagação da COVID-19 nas escolas e permitir um acesso diversificado ao processo de ensino-aprendizagem, foram realizadas as seguintes acções:
 - i. Redução de dias de frequência semanal dos alunos a escola, variando de duas a três vezes por semana e o redimensionamento das turmas num limite máximo de 30 alunos turma.
 - ii. Reforçada a divulgação de medidas de prevenção do novo Coronários (COVID-19) e do Fluxograma de Gestão de casos em todas instituições do ensino;
 - iii. Distribuídas cinco milhões de máscaras para igual número de alunos do Ensino Primário;
 - iv. Adquiridos materiais de higienização para o órgão central e instituições subordinadas;
 - v. Disponibilizados recursos necessários para aquisição de produtos de higienização e desinfeção das mãos para a comunidade escolar através do Apoio Directo a Escola (ADE);

- vi. Distribuídos 16,000 kits de dignidade para as raparigas em todo o país;
- vii. Reproduzidos e distribuídos materiais de Informação, Educação e Comunicação (IEC) sobre regras de lavagem das mãos, prevenção e mitigação da COVID-19, designadamente 30,000 brochuras, 34,000 cartazes e 62 roll-ups;
- viii. Capacitados 22 técnicos sobre os procedimentos de casos suspeitos nas escolas;
- ix. Em relação a admissão de pessoal de apoio para as escolas do Ensino Primário e Secundário foram admitidos 2.918 dos quais 926 guardas e 1.992 serventes, perfazendo uma realização de 100% do planificado.

72. Por outro lado, o Governo aprovou um orçamento específico de 3.5 mil milhões de Meticais que foi alocado ao Ministério de Obras Públicas Habitação e Recursos Hídricos (MOPHRH), para assegurar a implementação do programa de construção e reabilitação de sanitários e sistema de abastecimento de águas nas instituições da Educação para responder ao programa de reabilitação de emergência face ao COVID 19.

73. Relativamente aos esforços para mitigação dos impactos negativos nos segmentos mais vulneráveis da população, o Ministério do Género, Criança e Acção Social (MGCAS) está a implementar o Plano Sectorial de Resposta a Covid-19 (PRSC19).

74. No ano de 2021, dados indicam que foram inscritos 792,840 beneficiários, dos quais 1,102,825 novos beneficiários previstos, correspondente a 72%, tendo sido pagos subsídios de 1,500.00Mts dos quais 285,187 mulheres e 178,517 homens.

IV. ANÁLISE GERAL DO DESEMPENHO

75. Para o presente balanço o desempenho é reportado em relação às metas planificadas no PES 2021, tendo em vista o cumprimento do plano anual para o alcance progressivo dos objectivos estratégicos definidos nas 3 Prioridades do Programa Quinquenal do Governo, nomeadamente: (i) Desenvolver o Capital Humano e a Justiça Social; (ii) Impulsionar o Crescimento Económico, a Produtividade e a Geração de Emprego e (iii) Fortalecer a Gestão Sustentável dos Recursos Naturais e do Ambiente, bem como nos 3 Pilares de suporte,

nomeadamente, (i) Reforçar a Democracia e Preservar a Unidade Nacional, (ii) Promover a Boa Governação e Descentralização e (iii) Reforçar a Cooperação Internacional.

76. Assim sendo, a implementação do PES foi influenciada por uma conjuntura interna e externa desfavorável. Enquanto o País se recupera do impacto negativo da pandemia da COVID19, que foi decretada em 2019 pela Organização Mundial da Saúde (OMS) como uma doença pandémica a nível global, continua a registar-se um clima de insegurança causado pelo terrorismo no Norte do País, na Província de Cabo Delgado e Niassa, bem como os ataques armados da autoproclamada Junta Militar da RENAMO, que contrariam os esforços de estabilidade económica e preservação da paz, comprometendo deste modo os progressos registados pelo país na rota do desenvolvimento.

77. Contudo, o Governo continua a envidar esforços para a normalização da situação, desenvolvendo as acções com vista a restauração do clima de segurança nas zonas afectadas. Destacando-se a intervenção das Forças de Defesa e Segurança (FDS) de Moçambique conjuntamente com as forças armadas de Ruanda e da Comunidade de Desenvolvimento da África Austral (SADC), enquanto decorrem capacitações das FDS, para responderem ao desafio de manutenção da segurança e tranquilidade.

4.1. ANÁLISE DO DESEMPENHO POR PRIORIDADE E PILAR

Prioridade I: Desenvolver o Capital Humano e a Justiça Social

78. Apesar da pandemia da COVID-19 ter afectado negativamente o desempenho do sector da educação, no ano de 2021, o Governo tem adoptado estratégias excepcionais para garantir a continuidade das aulas presenciais com base num sistema rotativo, dentre outras plataformas via *on-line*.

79. Neste contexto, a despeito dos factores adversos, no ano 2021, o sector da educação apresentou indicadores promissores de expansão dos serviços e melhoria da qualidade de ensino, tendo sido contratados 8,768 professores de um plano de 9,330 professores, o correspondente a uma realização de 88%, sendo 8,175 do ensino primário, beneficiando cerca de 500 mil alunos e 593 do ensino secundário de um plano de 490 professores, o correspondente a uma realização de

121% beneficiando 53 mil alunos, sendo para o ensino primário: Niassa (502), Cabo Delgado (569), Nampula (1,952), Zambézia (1,880), Tete (685), Manica (492), Sofala (594), Inhambane (446) Gaza (435), Província de Maputo (374), Cidade de Maputo (246) e para o ensino secundário: Niassa (27), Cabo Delgado (22), Nampula (171), Zambézia (58), Tete (38), Manica (43), Sofala (42), Inhambane (55), Gaza (42), Província de Maputo (58), Cidade de Maputo (37).

80. Foram igualmente contratados 191 formadores com vista a responder a demanda dos institutos do ensino técnico e profissional, de um plano de 200, o correspondente a uma realização de 95.5%, sendo: Niassa (14), Cabo Delgado (17), Nampula (22), Zambézia (10), Tete (13), Manica (30), Sofala (25), Inhambane (24), Gaza (12), Maputo Província (19) e Cidade de Maputo (15).

81. Ainda neste contexto, para reforçar as Instituições do Ensino Superior no país, foram contratados 174 Docentes, de um plano de 239, o correspondente a uma realização de 73%, sendo: Unisave (20), Unizambeze (20), UP-Maputo (10), UniLurio (10), ISP-Songo (10), ISCISA (15), UniPungue (25), ISCAM (22), UniRovuma (20), UniLicungo (20), UEM (12), UJC (15), ESJ (8) e Outras (32).

82. Com vista a promoção de um Sistema Educativo cada vez mais eficiente e que reflecta a melhoria da qualidade de ensino, para o ano de 2021, destaca-se a aquisição e distribuição de 30,997 carteiras escolares, de um plano de 30,750 para o ano, beneficiando cerca de 117 mil alunos, o que representa uma realização de 101%, Sendo: Niassa (2,800); Cabo Delgado (3,063); Nampula (1,350); Zambezia (2,185); Tete (1,301); Manica (3,938); Sofala (5,165); Inhambane (4,070); Gaza (1,139); Maputo Província (4,098); Cidade de Maputo (1,888).

83. Relativamente a criação de melhores condições de ensino, foram construídas para o ensino primário 803 salas de aula, de um plano de 1,100, o que representa uma realização de 73%, sendo: Niassa (25); Cabo Delgado (63); Nampula (141); Zambezia (280); Tete (51); Manica (20); Sofala (88); Inhambane (62); (Gaza (24) e Maputo Província (49); tendo beneficiando cerca de 80.3 mil alunos.

84. Ainda neste contexto, foram construídas 9 Escolas Secundárias, de um total de 13, o que representa uma realização de 73%, sendo: Nampula (1), Zambézia (2), Tete (1), Gaza (3) e Maputo Província (2), tendo beneficiando cerca de 13 mil

alunos.

85. No que concerne a assistência escolar, na perspectiva de dotar os alunos de material didáctico, foram distribuídos cerca de 20,396,325 livros escolares, de uma meta de 21,314,250 o correspondente a uma realização de 96% da meta anual, beneficiando mais de sete (7) milhões de alunos do Ensino Primário, nas Províncias de Niassa (1,153,600); Cabo Delgado (1,378,900); Nampula (4,061,495); Zambézia (5,458,380) Tete (1,711,100); Manica (1,444,700); Sofala (1,454,500); Inhambane (1,082,915); Gaza (988,640); Maputo Província (1,175,235) e Cidade de Maputo (486,860).
86. No que respeita a oferta de vários programas na área de Alfabetização e Educação Não Formal, foram contratados cerca de 8,668 alfabetizadores, de uma meta de 10,604, o correspondente a 82% do plano, beneficiando mais de 216 mil alfabetizados, nas províncias de Niassa (715); Cabo Delgado (499); Nampula (2,416); Zambézia (1,802); Tete (1,051); Manica (329); Sofala (917); Inhambane (407); Gaza (192); Maputo Província (217) e Cidade de Maputo (123).
87. No âmbito da redução da mortalidade materna, destaca-se a realização de 1,227,156 partos institucionais, de uma meta de 1,234,831 para o ano, o correspondente a 99% respectivamente, nas Províncias de Niassa (100,451 (108%), Cabo Delgado (95,823 (83%), Nampula (257,934 (93%), Zambézia (241,964 (110%), Tete (121,333 (107%), Manica (98,735 (103%), Sofala (98,468 (93%), Inhambane (64,508 (104%), Gaza (57,980 (96%), Maputo Província (51,969 (92%), Maputo Cidade (37,991 (108%).
88. Em relação a vacinação de Crianças menores de 1 ano de idade, o índice de cumprimento foi de 97% o que corresponde a 987,035 crianças completamente vacinadas, de um plano de 1,020,144, sendo: Niassa 73,279 (98%) ;Cabo Delgado 81,255 (93%); Nampula 154,919 (74%) ; Zambézia 205,501 (97%) ; Tete 103,036 (100%); Manica 84,647 (100%) ; Sofala 88,916 (99%); Inhambane 55,484 (100%); Gaza 57,286 (100%) ; Maputo Prov 60,141 (98%) e Cidade Maputo 22,571 (93%).
89. Importa referir que o País continua a registar um aumento significativo de crianças beneficiando do Tratamento Antirretroviral (TARV), sendo que no ano de 2021, o sector registou cerca de 99,002 casos de crianças beneficiando TARV, de um plano de 135,805 para o ano, o correspondente a uma realização de 73%,

sendo: Niassa (3.059/3758 81.3%), Cabo Delgado (5,723/9057 63%), Nampula (13,899/12281 113%), Zambézia (21,320/26139 81.5%), Tete (4,587/6564 70%), Manica (6,680/9820 68%), Sofala (9,268/13068 71%), Inhambane (6,201/7653 81%), Gaza (11,563/13853 83.4%), Maputo Província (9,693/18946 51%), Maputo Cidade (7,009/14665 47.75).

90. Ainda no contexto de cuidados de crianças, no ano 2021, cerca de 88% de crianças foram tratadas contra desnutrição Aguda, de um plano de 80% para o ano, o que representa uma cifra de 110%, sendo: Niassa 86%; Cabo Delgado 90%; Nampula 87%; Zambézia 86%; Tete 94%; Manica 84%; Sofala 88%; Inhambane 84%; Gaza 91%; Maputo Prov. 90% e Cidade Maputo 76%. A superação da meta foi devido a formação de pessoal clínico e a expansão de apoio no pacote de PRN.
91. Destaca-se, igualmente, que 94% de Pacientes com Tuberculose (TB) foram tratados com sucesso, devido a expansão das intervenções comunitárias para mais distritos e disponibilização de apoio psicossocial para os pacientes em tratamento, sendo: Niassa 94%; Cabo Delgado 80%; Nampula 89%; Zambézia 98%; Tete 99%; Manica 94%; Sofala 95%; Inhambane 96%; Gaza 95%; Maputo Província 89% e Cidade Maputo 85%
92. No âmbito da assistência às vítimas de violência, durante o ano de 2021, acederam aos serviços de atendimento integrado à vítima de violência, cerca de 2,987 pessoas, nas Províncias de Niassa (26), Cabo Delgado (104), Nampula (342), Zambézia (109), Tete (137), Sofala (416), Inhambane (590), Gaza (300), Maputo Província (499) e Cidade de Maputo (464), o que corresponde a 95%.
93. No âmbito de protecção social, foram assistidos cerca de 1,746,079 agregados familiares em situação de pobreza e vulnerabilidade, através dos programas de apoio social (transferências sociais monetárias, em espécie ou através do pagamento de serviços), correspondendo a 98% da meta planificada.

Quadro 7. Prioridade I: Desenvolver o Capital Humano e a Justiça Social

Áreas	Indicadores	PQG (2020-2024)		PES 2021		
		Base 2019	Meta 2024	Plano 2021	Realização Anual	Grau de Realização %
Educação	Taxa Líquida de escolarização aos 6 anos na 1ª classe	93.5%	98%	79.5% (79.3% meninas)	71.2% (70.4% meninas)	
	Rácio aluno por professor	65.1	55	64	65	
	Taxa bruta de conclusão do Ensino Secundário do I Ciclo	15% em 2018	35%	32.0%		
	% de professores com formação pedagógica específica para lecionar em todos subsistemas de Educação	95%	100%	96%	99%	99%
	Nº de carteiras escolares distribuídas	268.927	260.875	30,750	30,997	101%
	Nº de salas de aula construídas	614	3.355	1100	803	73%
	Paridade entre a Província com o maior desempenho em rácio aluno por professor, ensino primário público	0.65	0.95	0.71	0.53	0.53
Número de livros distribuídos	15.344.443	101.718,710	21,314,250	20,396,325	96%	
Saúde	% de crianças menores de 5 cinco anos completamente vacinadas	87%	96.0%	95% (1.020.144/1.073.836)	92% (987.035)	97%
	% de partos institucionais para a redução da morbimortalidade	87%	91%	89.9% (1,234,831/1,387,451)	1,227,156	99%
	Nº de crianças beneficiárias do TARV	95,080	141154	135,805	99,002	73%
	Rácio de densidade dos profissionais de regime especial de saúde nacionais e estrangeiros por 100.000 habitantes	113.3 (2018)	170.5	130.7	122.2	93%
Género e Acção Social	Percentagem de vítimas de violência que acederam aos serviços de atendimento integrado	10%	60%	22%	21% (2.987)	21%
	% de crianças de 0 a 5 anos cobertas pela rede de educação pré-escolar	2%	10%	2%	0%	
	Percentagem de pessoas vivendo abaixo da linha da pobreza beneficiando dos Programas de Protecção Social	22%	28%	57% (1,772,708)	1,746,079	98%

Prioridade II: Impulsionar o Crescimento Económico, a Produtividade e a Geração de Emprego

94. O Plano Económico e Social de 2021 definiu como principais objectivos macroeconómicos os seguintes:
- Alcançar um crescimento económico de 2.1% medido pelo Produto Interno Bruto, a ser influenciado pelo desempenho positivo dos sectores de Extracção Mineira (1.5%), Educação (1.2%), Administração Pública (1.3%), Transportes e Comunicações (2.5%), Pescas (1.5%), Agricultura (4%) e Saúde e Acção Social (5.0%);
 - Manter a taxa de inflação média anual em cerca de 5.0%;
 - Alcançar o valor de 3.768,8 milhões de Dólares Americanos, em exportações de bens.
 - Constituir Reservas Internacionais Líquidas no valor de 3,273 milhões de Dólares Americanos correspondentes a 6.8 meses de cobertura das importações de bens e serviços não factoriais.
95. De acordo com os dados reportados pelo INE, apesar de uma conjuntura económica adversa, a inflação média registada no ano de 2021 situou-se em 5.69%, contra 3.14% do ano de 2020 e o Produto Interno Bruto registou um crescimento de 2.16%, de uma projecção anual de 2.1%.
96. Relativamente a cobrança da receita do Estado, foram arrecadados de Janeiro a Dezembro de 2021 266,785.1 milhões de Meticais, o que corresponde a uma realização de 100.4% em relação a meta programada e um crescimento de 12.89% em relação ao ano de 2020.
97. Ainda no contexto económico, dados do Banco de Moçambique indicam que o saldo das Reservas Internacionais Líquidas a 31 de Dezembro de 2021 foi de USD 3,329 milhões e das Reservas Internacionais Brutas foi de USD 3,369 milhões, montante suficiente para cobrir cerca de 5.0 meses de importações de bens e serviços (excluindo as transacções dos grandes projectos).
98. Relativamente a taxa de câmbio, de Janeiro a Dezembro de 2021, o Metical registou uma apreciação nominal acumulada de 14.8%, face ao Dólar norte

americano. Com efeito, a 31 de Dezembro, a cotação do Metical face ao Dólar e ao Euro foi de 63.72 MZN/USD.

99. Em relação ao Rand, a moeda doméstica apreciou em 21.3% ao ser transacionada ao câmbio de 4.02 MZN/ZAR no final de Dezembro de 2021.

Quadro 8. Principais Indicadores Macroeconómicos

Indicadores Macroeconómicos	2020	2021	
	Real Anual	Plano Anual	Real 2021
Taxa de Crescimento do PIB (%)	-1.23	2.1	2.16
Taxa de Inflação			
Média (%)	3.14	5.0	5.69
Acumulada (%)	3.52		6.74
RIL (Meses de Cobertura de Importações)	6.0	6.8	5.0
Taxa de Câmbio (MT/USD)	74.5		63.72
Variação em (%)	18.3%		-14.47
Taxa de Câmbio (MT/RAND)	5.0		4.02
Variação em (%)	13.60%		-19.60
Exportações (Milhões de USD)	3 588	3 769	3508*
Grau de Realização			93.07%
Importações (Milhões de USD)	5 883	6 920	5266*
Grau de Realização			76.10%
Receitas do Estado (Milhões de MT)	236 322	265 596	266 785.1
Grau de Realização			100.4%

Fontes: INE, Banco de Moçambique e MEF, Janeiro 2022

100. No âmbito da promoção de emprego, destaca-se a criação de 290,753 novos postos de trabalho, o correspondente a uma realização de 115%, tendo contribuído para o desempenho os seguintes sectores: Sector Público: 20,524 (13,004 Homens e 7,520 e Mulheres); Sector Privado: 169,164 (128,003 Homens e 41,161 Mulheres); Intervenção do Sector Público 52,950 (fundos, kits e associações produtivas, dos quais se beneficiaram 32,431 Homens e 20,469 Mulheres); Contratação de mão de obra estrangeira: 28,268, dos quais 26,342 Homens e 1,926 Mulheres); Trabalho na vizinha RSA, sendo nas minas 17,460 Homens e 2,387 nas Farmas, dos quais 2,021 Homens e 366 Mulheres.

101. Do universo de empregos gerados acima referidos, 117,452 (40.6%) são permanentes, 171,529 (59.4%) temporários dos quais 95,387 sazonais e 76,142 ocasionais, sendo: Niassa (10,392), Cabo Delgado (12,182), Nampula (35,141), Zambézia (23,754), Tete (20,312), Manica (17,851), Sofala (40,325), Inhambane (18,034), Gaza (21,725), Maputo Província (35,191) e Maputo Cidade (35,999) e Exterior (18,075).
102. Relativamente a expansão da Rede Eléctrica Nacional (REN), foram estabelecidas 390,900 novas ligações domiciliárias, sendo 307,886 da REN e 83,014 proveniente de sistemas isolados, concorrendo para o alcance da taxa de 44 % de acesso de ea energia no território nacional.
103. Ainda no processo da expansão da rede eléctrica foram electrificadas 25 sedes de postos administrativos sendo 22 através da Rede Eléctrica Nacional (REN) sendo: Mutarara (Chare), Mágoè (Mucumbura) e Marávia (Chiputo) na Província de Tete; Gorongosa (Nhamadzi) na Província de Sofala; Namacura (Macuse), Alto Molócue (Nauela), Mocuba (Namadjavira) e Mulevala (Chiraco) na Província da Zambézia; Angoche (Namaponda/Mutucute), Nacala - À - Velha (Covo), Ribauè (Cunle) na Província de Nampula; Namuno (Ncumpe), Palma (Quionga e Pundanhar) na Província de Cabo Delgado; Mabalane (Ntlavene), Chongoene (Mazucane), Bilene (Messano e Macuane) Província de Gaza; Mugude, (Panjane e Machubo) na Província de Maputo; e Ngaúma (Itepela), Sanga (Macaloge) e Mitande (Mitande) na Província do Niassa e 3 através de Sistemas isolados, sendo: Zimane na Província de Inhambane, Changamine e Alto Changaane na Província de Gaza.
104. Iniciada a construção da espinha dorsal do sistema de transporte de electricidade de alta tensão a 400 KV, ligando o norte ao sul do País, comportando os troços Temane-Maputo, Chibaba-Vilanculos e Chimuara – Alto Molócue.
105. Construídas e reforçadas 10 subestações na cidade e província de Maputo, nos distritos urbanos de Ka Mahota (1 Subestação SE8 no Bairro Ferroviário), Ka Chamankulo (1 Subestação SE2 no Bairro da Malanga), Ka Npfumu (2 Subestações SE1 No Bairro Central e SE6 no Bairro da Malhangalene) e na Província de Maputo em Boane.

106. No que se refere a necessidade de garantir maior armazenamento e gestão de combustíveis no país, foram construídos 22 Postos de Abastecimento de Combustíveis (PAC) Líquidos, sendo: 09 na Província de Maputo, 04 na Província de Nampula, 02 na Cidade de Maputo, 03 na Província de Inhambane e 04 na Província de Sofala, representando uma realização de 122%.
107. Nos hidrocarbonetos, foi concluída a construção da Plataforma Flutuante de Liquefação de Gás Natural em mar Coral Sul FLNG e a mesma já se encontra nas águas moçambicanas.
108. Na componente das minas, foi iniciada a produção de areias pesadas na província da Zambézia, distrito de Chinde, tendo produzido um total de 3,040 toneladas.
109. No que se refere ao processo de, melhoria do controle de minérios, importa referir que Moçambique foi admitido ao Processo Kimberley, a 12 de Novembro de 2021, em Moscovo. Assim sendo, foi implantado e operacionalizado o Entreposto Comercial de pedras e metais preciosos em Maputo.
110. No que diz respeito a melhoria da transitabilidade entre as regiões a nível nacional e internacional para a promoção do turismo local e a viabilização do escoamento da produção local, destaca-se à asfaltagem de 188 Km de Estradas Nacionais e 25,3 Km Regionais, de um plano de 290 Km de estradas programadas, o correspondente a uma execução de 73.5% com relação a meta anual, sendo: N13: Cuamba – Muita (40:41) km; N14:Montepuez - Ruaça (25:38) km; N13: Malema - Cuamba: (10:2)km, N280/1: Tica - Búzi - Nova Sofala (60 : 37) km; N221:Canicado-Combumune- Mapai (70 :70) km.
111. Por forma a garantir a conservação do estado das pontes a nível do território nacional, destaca-se a manutenção de 14 pontes face a 14 programadas em todo o País, o correspondente a uma execução de 100% da meta anual, nomeadamente: Cabo Delgado (1): Rio Rovuma (Negomane); Nampula (1): Ilha de Moçambique; Sofala (1): Armando Guebuza; Zambézia (2): Rio Lugela e Licungo; Tete (2): Samora Machel, Kassuende; Gaza (3): Rio Limpopo (Guijá, Chibuto e Xai-Xai) e Maputo (4): Rio Incomáti (Moamba e Macaneta), Ponte da KaTembe e Rio Maputo.

112. No que concerne a promoção de melhor qualidade de vida da população, através da disponibilização de fontes de água próximo ao cidadão, foram expandidos 93 km da rede de distribuição de água na cidade da Beira, tendo beneficiado 27,163 pessoas (13,038 homens e 14,125 mulheres).
113. Relativamente a redução da distância e tempo de procura de água segura, destaca-se o estabelecimento de 67,626 novas ligações domiciliárias nas cidades e vilas, beneficiando 153,620 pessoas (79,882 mulheres e 73,735 homens), o correspondente a uma execução de 290% com relação a meta anual, sendo Maputo/Matola/Boane (40.230); Xai-Xai (1.474); Chókwè (1.330), Inhambane (312); Maxixe (769); Chibuto (1162); Beira/Dondo (5.508); Quelimane (592); Tete/Chitima (2.255); Manica/Chimoio/Gondola (2000); Moatize (1.067); Mocuba (1.010); Nampula (2.018); Nacala (1.527); Pemba (1.504); Angoche (222); Lichinga (474); Cuamba (792); Mueda (93), Ilha de Moçambique (130), Chiúre (75), Balama (36), Marrupa (6), Malema (91), Nametil (9), Ribaué (48), Mossuril (99)Alto Molocué (589), Mopeia (58), Milange (324), Gurue (29), Maganja da Costa (248), Ulongué (47), Fingoe (115), Nhamayabue (26); Guro (114), Espungabera (52), Macossa (88), Nhamatanda (49), Caia (98), Marringue (59), Inhaminga (39), Búzi (5), Mabote (220), Inharrime (42), Massinga (54), Quissico (77), Homoine (131), Manjacaze (47), Chicualacuala (158), Praia de Bilene (67) e Moamba (57).
114. No que se refere a contínua melhoria de condições de higiene e saneamento, bem como a mitigação e propagação de doenças de origem hídrica, foram construídas 104,219 latrinas melhoradas e fossas sépticas nas zonas rurais, o correspondente a 121% da meta anual, tendo beneficiado cerca de 448,142 pessoas (215,108 homens e 233,034 mulheres).
115. Relativamente à produção da pesca e aquacultura, fixou-se um plano de produção de 481,117 toneladas de pescado diverso, dos quais 34,248 toneladas para a Pesca Industrial e Semi-industrial, 441,234 toneladas para a Pesca Artesanal e 5,635 toneladas para a Aquacultura, sendo que durante o período em análise a produção pesqueira atingiu uma cifra de 447,518 Toneladas, o que corresponde a um cumprimento do plano em 93%, e um crescimento na ordem de **3%** quando comparado com o ano de 2020.

116. Na componente da fiscalização da pesca, foram planificadas a nível nacional 970 missões de fiscalização, das quais 220 missões de patrulhas no Banco de Sofala e 750 missões de patrulhas nas zonas A e C (Gaza, Inhambane, Manica, Tete, Cabo Delgado, Niassa). No período em análise, foram realizadas 1,136 missões de patrulhas no Banco de Sofala, sendo 381 missões de patrulha marítimas e 755 missões de patrulhas terrestres e nas zonas A e C foram realizadas 817 missões de patrulhas, sendo 235 missões de patrulhas marítimas e 582 missões de patrulhas terrestres, o correspondente a uma realização acima de 100%.

117. Devido a intensificação de fiscalizações de pesca, durante a observância da veda na campanha de pesca, foram apreendidas cerca de 80,31 toneladas de pescados diverso, das quais 15,84 toneladas de camarão, 59,16 toneladas de peixe e 6,29 toneladas de caranguejo de mangal, valorados em cerca de 12 milhões de Meticais. Do produto apreendido, 30 toneladas do pescado foram vendidas em hasta publica, sendo 4 de camarão e 26 de peixe (Fauna Acompanhante), 1,6 toneladas de camarão, 321Kg de peixe foram incinerados, 5 toneladas de caranguejo de mangal foram devolvidas ao seu habitat e as restantes 43,389 toneladas encontram-se armazenadas nos frigoríficos dos Portos de Pesca.

Quadro 9. Prioridade II: Impulsionar o Crescimento económico, a Produtividade e a Geração de Emprego

Áreas	Indicadores	PQG (2020-2024)		PES 2021		
		Base 2019	Meta 2024	Plano 2021	Realização anual	Grau de Realização %
Emprego	Nº de novos empregos criados pelo sector público e privado	478.904	2.952.907	252,263	290,753	115%
Agricultura	Hectares construído e/ou reabilitados	16.631	19.736	861	651	76%
	Quantidade de semente melhorada disponibilizada ao mercado	3.680	4.020	3,000	11,961	399%
Ciência e Tecnologia	Nº de projectos de Investigação científica, Inovação e Transferência e Tecnologias financiados	22	47	25	25	100%
Pescas	Volume de produção pesqueira em toneladas	420.846	683.672	481,117	447,518	93%
Recursos Minerais e Energia	% da população com acesso a energia elétrica	34%	64%	45,0%	44,0%	44,0%
	Nº de novas ligações domiciliárias de energia da Rede Nacional	1.999.485	3.799.485	434,716	390,900	90%
	Número de Postos de Abastecimento de Combustíveis Líquidos construídos	441	571	18	22	122%
	Nº de Sedes de Postos Administrativos Electrificados	277	416	22	25	114%
Obras Públicas Habitação	Incrementada a capacidade de armazenamento de água (Mil Milhões de m³)	58.6	59.1	0,035	0.3	58%
	Km's de estradas Nacionais reabilitadas	3.601	8.388	20	0	0%
	Km's de estradas Nacionais e Regionais asfaltadas	8.598	9.798	290	213.3	74%
	Nº de pontes construídas	1.343	1.355	4	4	100%
	Nº de pontes mantidas	10	14	14	14	100%
	% da população vivendo nas zonas rurais com fontes de água segura	52%	70%	60%	52%	87%
	% da população vivendo nas zonas urbanas com fontes de água segura	80%	90%	83%	83%	100%
	% da população vivendo nas zonas rurais que usa serviços de saneamento adequados	32%	55%	38%	32%	84%
% da população vivendo nas zonas urbanas que usa serviços de saneamento adequados	56%	80%	64%	60%	94%	

Prioridade III: Fortalecer a Gestão Sustentável dos Recursos Naturais e do Ambiente

118. Relativamente ao processo de extracção e processamento mineiro artesanal foram realizadas 14 disseminações sobre Tecnologias e Técnicas de Extracção e Processamento mineiro, de um plano anual de 14, o correspondente a uma de 100%, sendo: na Província de Niassa (5264AD, 5243AD e 5242AD), Província de Manica (5292AD, 8170AD, 8172AD, 8173AD e 10411AD), Província de Inhambane (5214AD e 5215AD), Província de Gaza (5291AD e 5413AD) e Maputo (10076AD e 10077AD).

Quadro 10. Prioridade III: Fortalecer a Gestão Sustentável dos Recursos Naturais e do Ambiente

Áreas	Indicadores	PQG (2020-2024)		PES 2021		
		Base 2019	Meta 2024	Plano 2021	Realização anual	Grau de Realização %
Terra e Ambiente	Numero de infraestruturas resilientes construídas (Salas de aulas e Sistemas de abastecimento de água)	3	19	7	6	86%
	Número de Planos elaborados	21	36	5	7	140%
	Número de parcelas registadas	1.362.404	3.362.404	600,000	152,842	25%
Administração Estatal e Função Pública	Número cumulativo de actores-chave capacitados em todo ciclo de Gestão de Risco de Desastres (GRD)	2.450	38.500	11,585	13,386	116%
Recursos Minerais e Energias Minerais e Energia	Número de áreas mineiras implementando técnicas e tecnologias ambientalmente sustentáveis no processo de extracção e processamento mineiro artesanal	49	89	14	14	100%
Pescas	Nível de cobertura de áreas protegidas em relação a áreas marinhas	2.4%	10%	4.50%	2.40%	2.40%
Recurso Hídricos	Km de dique de proteção reabilitado	74	107	4	0	0%
	Modelo de previsão hidrológica estabelecido	4	9	1	0	0%

Pilar I: Reforçar a Democracia e Preservar a Unidade Nacional

119. No que concerne ao apoio e sensibilização da mulher para a participação nas actividades físicas, foram apoiadas e sensibilizadas 84,400 mulheres face a uma meta de 100,000 para o ano, o correspondente a uma execução de 84%, sendo: Cidade de Maputo (13.900) Província de Maputo (10.000); Gaza (6.200); Inhambane (6.011); Manica (6.214); Sofala (9.115); Tete (6.314); Zambézia (7.106); Nampula (7.340); Niassa (6.540); Cabo Delgado (5.700).
120. No âmbito da Realização de inspecção (monitoria) às Instituições dos Órgãos Centrais (OC) e Locais da administração Públicas, Embaixadas e representações do Estado Moçambicano no Estrangeiro, foram realizadas 54 inspecções dos Órgãos centrais, locais e entidades descentralizadas, de um plano de 54 instituições planificadas, o correspondente a uma execução de 100%.
121. No âmbito da formação e capacitação dos Órgãos de Governação Descentralizada Provincial (Assembleia Provincial e Governador Provincial), Secretário de Estado na Província, Representação do Estado na Cidade de Maputo, Administradores distritais e técnicos municipais, foram capacitados cerca de 640 quadros, de um plano de 600, o que correspondente a uma execução 106%.
122. Relativamente ao ciclo de recrutamento militar, foram recenseados cerca de 212,651 jovens, de um plano de 200,000, correspondente a uma execução de 106.33%.
123. Ainda neste contexto, foram incorporados cerca de 6,434 recrutas num plano de 4,000, o correspondente a uma execução de 161%; passaram a disponibilidade 1,749 militares, num plano de 2,000, correspondente a uma execução de 87%; destaca-se também a incorporação de 1,110 prestadores, num plano de 1000, correspondente a uma execução de 111%.

Pilar II: Promover a Boa Governação e Descentralização

124. No que concerne a formação e capacitação dos funcionários e agentes do Estado, no âmbito da implementação do Sistema Nacional de Arquivos do Estado (SNAE) e da Lei do Direito à Informação (LDI), foram formados cerca de 4,724 funcionários e agentes do Estado, sendo 995 de nível central, 1,982

provincial e 1,390 distrital e 357 municipal, o correspondente a uma execução de 143%.

125. No âmbito da prevenção e combate da criminalidade, dos 15,065 casos criminais registados, foram esclarecidos 13,278, o que corresponde a 88,13% de operatividade policial.

126. No ano de 2021, foram registados 14 processos de rapto com fins de recompensa e exigência de resgate e foi possível esclarecer 06. O nível de esclarecimento desta modalidade de processos foi de 42.86%.

127. Destaca-se ainda a realização de 8,275,824 patrulhas (7.230.108 dos Comandos Provinciais, 637,560 da Polícia de Fronteira, 156.810 da Polícia Costeira, Lacustre e Fluvial e 251,346 da Polícia de Protecção de Recursos Naturais e Meio Ambiente), contra 3,970,343 da meta estabelecida para 2021.

128. Desde o início da produção do Bilhetes de Identidade (BIs) com características biométricas em Outubro de 2009 até finais de 2021, foram emitidos 13,029,238 Bis biométricos, de um total de 28,000,000 de habitantes, cifrando-se em 46,53% o universo total da população com Bis biométricos.

129. Ainda no que se refere aos BIs, importa mencionar que de Janeiro à Dezembro de 2021, foram emitidos 1,418,191 BIs, contra 1,480,247 solicitados, assim sendo, a capacidade de resposta fixou-se em 95,8%.

130. No contexto de produção de documentos de identificação para cidadãos nacionais e estrangeiros, foram produzidos 123,099 passaportes em relação aos 125,178 solicitados, o que corresponde a uma realização na ordem de 98,4%.

131. Em relação a produção de DIREs, foram emitidos 23,761 DIREs, estando em tramitação 197 e indifiridos 950, por não reunirem os requisitos exigidos por lei, contra 23,449, o que representa uma realização de 101,33%.

Quadro 11. Pilar II: Promover a Boa Governação e Descentralização

Áreas	Indicadores	PQG (2020-2024)		PES 2021		
		Base 2019	Meta 2024	Plano 2021	Realização anual	Grau de Realização %Anual
Justiça	Rácio Técnico de assistência Jurídica por 100 mil habitantes	0.68	1.63	1	0.80	80%
	Rácio Juiz por 100 mil Habitantes	1.37	2.42	1,79	1.19	67%
	% de cidadãos carenciados que beneficiaram de Assistência e Patrocínio Judiciário Gratuito por ano	6%	10%	10%	0%	0%
	% de Crianças abaixo de 5 anos de idade que os seus nascimentos foram registados dessegregado por idade e sexo	55%	80%	60.0%	0%	0%
Interior	% de casos esclarecido em relação aos registados (operatividade policia;l)	85%	86%	85.4%	88.13%	103.20%
	% de Moçambicanos que possuem BI em relação a 28.000.000 da População	37.20%	59.10%	43.7%	46,53%	144.42%

Pilar III: Reforçar a Cooperação Internacional

132. Da análise do desempenho sobre o reforço da cooperação internacional, durante 2021, prevaleceram os factores de contingência que afectaram o País e o mundo desde 2020, derivados do impacto transversal da pandemia da COVID-19, das limitações orçamentais e da natureza peculiar da dualidade de interacção no intercâmbio entre o País e parceiros externos, que condicionaram a execução e desempenho neste Pilar.

133. Nesta perspectiva, à semelhança do que foi adoptado desde 2020, para 2021, as Missões Diplomáticas e Consulares de Moçambique (MDCs) no exterior foram orientadas no sentido de continuarem a aprimorar o recurso às Tecnologias de Informação e Comunicação (TICs) no cumprimento dos eventos programáticos, por forma a maximizar a realização das suas actividades com os parceiros, permitindo assegurar o cumprimento de várias acções, como (i) a promoção da imagem de Paz e estabilidade do País, (ii) a participação em Cimeiras, Conferências, Reuniões Estatutárias, Diálogos, Consultas Políticas, Comissões Mistas, (iii) as acções de mobilização de apoios à candidatura da República de Moçambique a Membro Não-Permanente do Conselho de Segurança das Nações Unidas para 2023-2024, entre outras acções.

134. No que respeita ao reforço da cooperação internacional, destaca-se as seguintes acções:

- (i). A participação em 60 eventos e no âmbito da promoção da imagem de paz e estabilidade do País e restauração da confiança no plano nacional e internacional, tendo-se consubstanciado, alguns fóruns, na mobilização de apoio à candidatura de Moçambique a membro Não Permanente do Conselho de Segurança das Nações Unidas, para o mandato de 2023-2024, correspondendo a uma execução acima de 100%;
- (ii). A realização de 32 eventos no âmbito da Presidência Rotativa da SADC por Moçambique, até Agosto de 2021 altura em passou para Malawi, incluindo o acompanhamento e implementação das acções programadas que, dada a dinâmica empreendida pela Presidência moçambicana, foi duplicado o número de acções programadas de 16 para 32 realização (200%).
- (iii). No âmbito do reforço dos laços de solidariedade entre a diáspora moçambicana e o País, destaca-se a assistência de 52 moçambicanos, o correspondente a uma execução de 279%, bem como, à assistência para o repatriamento de 559 cidadãos moçambicanos que se encontravam reclusos em diversos estabelecimentos penitenciários da África do Sul, tendo parte destes, sido concedidos o indulto devido a pandemia da COVID-19;
- (iv). A assistência consular aos membros da comunidade moçambicana na diáspora, que consistiu no acompanhamento da evolução do quadro clínico no âmbito da pandemia da COVID-19 e o regresso assistido dos cidadãos moçambicanos que estiveram retidos no âmbito das restrições de circulação devido a COVID-19, incluindo o processo de repatriamento noutros quadrantes do mundo;

4.2 ANÁLISE DO DESEMPENHO ECONÓMICO

135. No presente capítulo é efectuada a análise detalhada do grau de cumprimento dos objectivos macroeconómicos fixados para o ano 2021, no concernente ao crescimento económico, inflação, exportações, reservas internacionais líquidas e finanças públicas.

4.2.1 CRESCIMENTO ECONÓMICO

136. O PES 2021, projectou um crescimento económico de 2,1% a ser influenciado pelo desempenho positivo dos sectores de Extração Mineira (1,5%), Educação (1,2%), Administração Pública (1,3%), Transportes e Comunicações (2,5%), Pescas (1,5%), Agricultura (4%) e Saúde e Acção Social (5,0%).

137. O Quadro 12, apresenta dados reportados pelo INE e indicam que o Produto Interno Bruto (PIB) registou em 2021 um crescimento de 2.16%, de uma projecção anual de 2.1%.

Quadro 12. Crescimento Económico

PIB na Óptica de Produção em (%)	2020	2021	
	Real	Plano	Real
1. Agricultura, Produção animal, Caça e Floresta	3.4	4.0	3.73
2. Pesca	-1.0	1.5	1.82
3. Indústria Extractiva	-15.1	1.5	-1.03
4. Indústria Transformadora	-1.5	1.6	0.60
5. Electricidade e Gás	7.6	3.7	-2.90
6. Construção	-0.9	3.0	0.19
7. Comércio e serviços	-2.5	1.6	1.32
8. Hotéis, Alojamento, Restauração e Similares	-22.1	1.0	-0.63
9. Transporte e Armazenagem, Informação e comunicação	-1.9	2.5	-0.01
10. Serviços Financeiras e Seguros	-0.7	1.3	2.14
11. Administração Pública, Defesa e Segurança social	-7.1	1.3	2.62
12. Educação	-1.3	1.2	2.88
13. Saúde Humana e Acção Social	8.5	5.0	7.27
PRODUTO INTERNO BRUTO (%)	-1.23	2.1	2.16

Fonte: INE, MEF (2022).

138. O quadro a seguir sumariza o desempenho da produção dos principais sectores da actividade económica no ano de 2021, nomeadamente: Agricultura, Pescas, Indústria Extractiva, Indústria Transformadora e Transportes e Comunicações.

Quadro 13. Resumo da produção sectorial de alguns produtos principais

DESIGNAÇÃO	Unidade	Real. 2020	Plano 2021	Real. 2021	Realização (%)	Txa de Crescimento (%)
AGRICULTURA (Inquérito Agrário Integrado 2019-2020 (IAI 19-20))						
Cereais	Ton	1,971,746	2,910,216	2,209,885	75.9	12.1
Leguminosas	Ton	470,022	919,372	506,806	55.1	7.8
Raízes e Tubérculos	Ton	6,944,726	22,908,601	7,083,621	30.9	2.0
Olioginosas	Ton	181,054	225,000	233,346	103.7	28.9
Hortícolas	Ton	2,834,000	3,360,000	2,890,680	86.0	2.0
Algodão	Ton	31,574	50,000	43,339	86.7	37.3
Cana-de-açúcar	Ton	2,737,556	4,200,000	2,804,642	66.8	2.5
Castanha de cajú	Ton	143,399	148,000	144,823	97.9	1.0
PESCAS						
Camarão	Ton	7,342	10,681	8,039	75.3	9.5
Lagosta	Ton	892	1,333	1,059	79.4	18.7
Caranguejo	Ton	9,483	6,249	9,267	148.3	-2.3
Kapenta	Ton	7,215	11,000	6,926	63.0	-4.0
Cefalópodes	Ton	6,077	4,549	6,393	140.5	5.2
Gamba	Ton	1,269	2,084	1,239	59.5	-2.4
Peixe	Ton	372,193	406,000	381,536	94.0	2.5
Camarão Aquacultura	Ton	150	672	260	38.7	73.3
Peixe (Aquacultura)	Ton	3,162	4,963	3,863	77.8	22.2
INDUSTRIA TRANSFORMADORA						
Indústrias Alimentares	10 ⁶ MT	27,138.90	26,549.50	28,896.50	108.8	6.5
Fabricação de Bebidas	10 ⁶ MT	11,388.40	13,409.10	12,227.00	91.2	7.4
Fabricação de Tabacos	10 ⁶ MT	4,990.10	5,973.20	6,358.70	106.5	27.4
Fab. Out. Prod. Minerais N/metálicos (Cimento)	10 ⁶ MT	10,667.70	10,856.10	14,149.30	130.3	32.6
Fabricação de artigos textéis	10 ⁶ MT	426.00	490.70	763.60	155.6	79.2
Outras indústrias transformadoras	10 ⁶ MT	1,688.10	1,481.00	1,833.20	123.8	8.6
INDUSTRIA EXTRATIVA						
Tantalite	Kg	209,040.6	200,000.0	178,449.1	89.2	-14.6
Grafite	Ton	16,742.0	69,000.0	77,116.0	111.8	360.6
Rubi	Carates	1,598,796.1	1,750,000.0	5,011,723.5	286.4	213.5
Ilmenite	Ton	1,608,011.0	1,850,000.0	2,071,046.0	111.9	28.8
Zircão	Ton	104,076.4	135,400.0	123,010.8	90.8	18.2
Rutilo	Ton	5,958.0	8,000.0	8,915.0	111.4	49.6
Carvão (Coque)	Ton	4,670,626.1	9,385,600.0	5,732,902.0	61.1	22.7
Carvão (Térmico)	Ton	3,370,584.8	6,685,200.0	5,346,781.0	80.0	58.6
Gás Natural	Gj	185,884,558.0	187,408,095.0	188,077,763.1	100.4	1.2
ENERGIA						
Energia Eléctrica	MWh	18,770,903	18,986,642	18,662,912	98.3	-0.6
TRANSPORTE						
Tráfego de passageiros	10 ⁶ PKm	52,466.50	62,927.50	54,401.92	86.5	3.7
Tráfego de carga	10 ⁶ TKm	13,123.42	23,187.40	15,715.25	67.8	19.7
Comunicações	10 ⁶ MT	50,587.30	53,156.70	52,992.20	99.7	4.8
Outros serviços de transporte	10 ³ tm	5527.84	7,112.29	6,337.57	89.1	14.6

Fonte: Dados Sectoriais, 2021.

AGRICULTURA, PRODUÇÃO ANIMAL E SILVICULTURA

139. Os dados do INE referentes ao PIB de 2021, indicam que o Sector Agrário cresceu 3.73%, influenciado pelo aumento da produção de cereais, raízes e tubérculos, como resultado dos investimentos na provisão de sementes melhoradas e assistência técnica aos produtores e actores do sector agrário.

PRODUÇÃO AGRÍCOLA

140. No geral, a produção global da Campanha 2020/2021 foi satisfatória, ao avaliar pelos resultados alcançados impulsionados por vários projectos e programas, com destaque para o programa SUSTENTA, em que foram disponibilizados cerca de 900 kits pecuários, 3,330 Kits agrícolas e 1,880 motorizadas a extensionistas, como forma de garantir assistência técnica de qualidade.

141. Nas culturas alimentares, a produção de cereais atingiu 2,2 milhões de toneladas representando uma realização de 75,9% e um crescimento de 12%. Na produção de leguminosas registou-se 506,8 mil toneladas, representando uma realização de 55,1% e um crescimento de 8%. Em relação a produção de leguminosas registou-se 7,0 milhões de toneladas, representando uma realização de 31% e um crescimento de 2%.

Quadro 14. Produção de Culturas Alimentares

Culturas	Inquérito Agrário Integrado 2019-2020 (IAI 19-20)		Projeção 2021		Campanha Agrícola 2020-2021		Realização Prod (ton)	Taxa de Crescimento (%)	
	Area (ha)	Prod (ton)	Area (ha)	Prod (ton)	Area (ha)	Prod (ton)		Area (ha)	Prod (ton)
Milho	2 286 362	1 632 320	1 612 231	2 190 279	2 343 521	1 836 925	83,9	2,5	13
Mapira	262 580	142 004	358 863	296 922	269 145	142 974	48,2	2,5	1
Mexoeira	53 478	22 100	62 220	38 859	54 815	22 165	57,0	2,5	0
Arroz	294 143	175 322	319 260	384 156	301 496	207 821	54,1	2,5	19
Total Cereais	2 896 563	1 971 746	2 352 574	2 910 216	2 968 977	2 209 885	75,9	2,5	12,1
Feijões	885 805	367 064	874 620	531 002	907 950	402 407	75,8	2,5	10
Amendoim	346 563	102 958	607 021	388 370	355 227	104 399	26,9	2,5	1
Total Leguminosas	1 232 368	470 022	1 481 641	919 372	1 263 177	506 806	55,1	2,5	7,8
Mandioca	556 094	6 025 663	1 073 035	19 788 004	569 997	6 146 176	31,1	2,5	2
Batata doce	60 929	448 633	235 342	2 720 597	62 452	457 606	16,8	2,5	2
Batata reno	26 356	470 430	250 000	400 000	27 015	479 839	120,0	2,5	2
Total de Raízes e Tubérculos	643 379	6 944 726	1 558 377	22 908 601	659 464	7 083 621	31	2,5	2,0

Fonte: Dados Sectoriais (MADER), 2021.

Culturas de Rendimento

142. Em relação as culturas de rendimento, registou-se um desempenho positivo, impulsionado pelo programa SUSTENTA, destacando-se a produção de Soja com 69.8 mil toneladas e um crescimento de 35%, Gergelim com 156.9 mil toneladas e um crescimento de 25%, Algodão com 43.3 mil toneladas e um crescimento de 37%, Macadamia com 6 mil toneladas e um crescimento de 157%.

Quadro 15. Produção de Culturas de Rendimentos

Culturas	Inquérito Agrário Integrado 2019-2020 (IAI 19-20)		Projeção 2021		Campanha Agrícola 2020-2021		Realização	Taxa de Crescimento (%)	
	Area (ha)	Prod (ton)	Area (ha)	Prod (ton)	Area (ha)	Prod (ton)	Prod (ton)	Area (ha)	Prod (ton)
Soja	65 743	51 759	46 000	38 000	67 387	69 842	183,8	2,5	35
Girasol	12 039	4 257	6 000	9 000	12 339	6 619	73,5	2,5	55
Gergelim	283 911	125 038	247 000	178 000	291 009	156 885	88,1	2,5	25
Copra	107 138	23 000	164 000	17 000	109 816	23 000	135,3	2,5	-
Total Oliginosas	361 693	181 054	299 000	225 000	370 735	233 346	104	2,5	28,9
Tomate	79 585	609 000	34 000	630 000	81 574	621 180	98,6	2,5	2
Cebola	98 972	267 000	13 000	630 000	101 447	272 340	43,2	2,5	2
Outras Hortícolas	242 654	1 958 000	183 000	2 100 000	248 720	1 997 160	95,1	2,5	2
Total de Hortícolas	421 211	2 834 000	230 000	3 360 000	431 741	2 890 680	86	2,5	2,0
Algodão	107 138	31 574	164 000	50 000	109 816	43 339	86,7	2,5	37,3
Sisal		3 270	3 000	10 000	14 650	6 000	60,0	N/A	83
Macadamia		2 335	3 000	3 000	5 878	6 000	200,0	N/A	157
Cast de caju	N/A	143 399	N/A	148 000	N/A	144 823	97,9	N/A	1,0
Tabaco	73 953	80 897	85 000	110 000	44 376	82 515	75,0	-40	2
Citrinos*	4 000	72 114	4 000	80 000	5 000	72 000	90,0	25,00	-0,2
Banana	4 062	258 599	12 000	620 000	4 164	358 800	57,9	2,5	39
Cana de açúcar	47 351	2 737 556	60 000	4 200 000	54 410	2 804 642	66,8	14,9	2,5

Fonte: Dados Sectoriais (MADER), 2021.

Produção Pecuária

143. A produção de carnes registou uma produção de 159.9 mil toneladas e uma realização de 101.4% e um crescimento de 13%. Igualmente denota-se um desempenho assinalável na produção de ovos de consumo e leite com crescimento de 18% e 17%, respectivamente.

Quadro 16. Evolução da Produção Pecuária

Produtos de origem animal	IAI 2019-20	Plano 2021	Realização 2021	Grau de Real (%)	Taxa de Crescimento (%)
Carne bovina (ton)	15 102	18 265	17 781	97,4	18
Carne suína (ton)	2 810	3 519	3 254	92,5	16
Carne de Frango (ton)	120 137	132 000	135 708	102,8	13
Carne Caprina (ton)	2 530	3 496	2 765	79,1	9
Carne Ovina (ton)	435	3 496	484	13,8	11
Leite Litros)	2 771 349	3 199 068	3 235 774	101,1	17
Ovos de consumo (dúzias)	20 975 394	21 207 945	24 729 832	116,6	18

Fonte: Dados Sectoriais (MADER), 2021.

PESCA E AQUACULTURA

144. A produção da pesca foi de 443,395 toneladas, o que corresponde a uma realização de 93% e um crescimento na ordem de 3% e da aquacultura a produção atingiu 4,123 toneladas, representando uma realização de 73% e crescimento de 24%.

Quadro 17. Pesca e Aquacultura

Descrição	Quantidades (toneladas)			Realização (%)	Txa de Crescimento (%)
	Realização 2020	Plano 2021	Realização 2021		
Pesca	431 257	475 482	443 395	93	3
Industrial e Semi-industrial	17 234	34 248	17 740	52	3
Artesanal	414 023	441 234	425 655	96	3
Aquacultura	3 312	5 635	4 123	73	24
Industrial	1 454	2 147	2 203	103	52
Pequena Escala	1 858	3 488	1 920	55	3

Fonte: Dados Sectoriais (MIMAIP), Janeiro 2022.

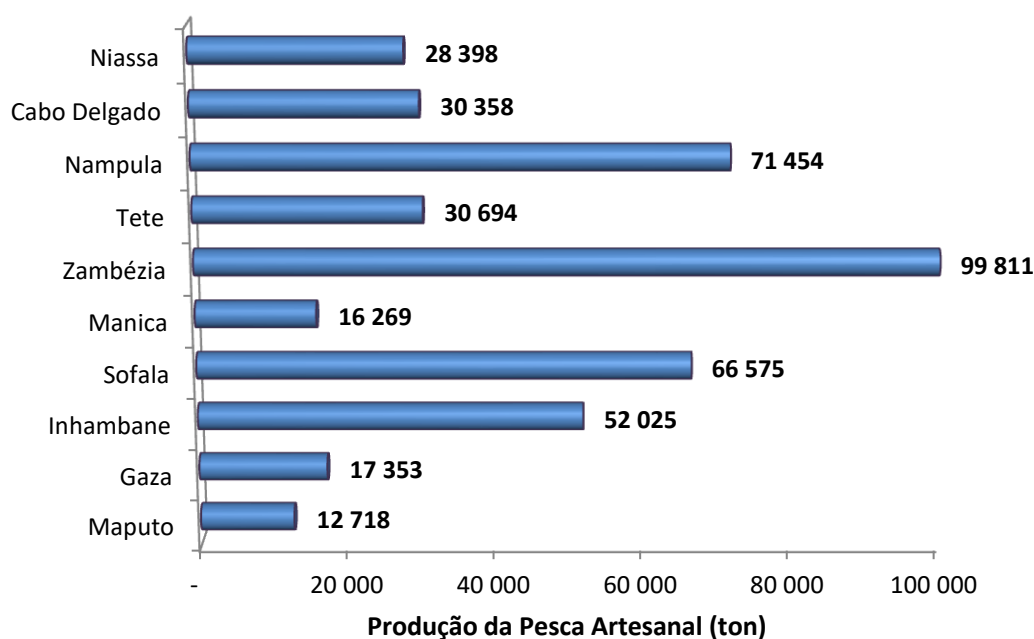
Produção da Pesca Artesanal

145. A produção pesqueira neste subsector atingiu uma cifra de 425,655 toneladas o que corresponde a uma realização de 96% e um crescimento na ordem de 3% comparativamente ao ano de 2020.

146. No que concerne a produção por província destacam-se as províncias da Zambézia, com 99,811 toneladas, seguida de Nampula com 71,454 toneladas,

Sofala com 66,575 toneladas e Inhambane com 52,025 toneladas, conforme o gráfico a seguir.

Gráfico 1 Produção da Pesca Artesanal por Província



147. O desempenho desta componente foi influenciado pelas acções de motorização de embarcações da pesca artesanal com vista à dotá-las de capacidade de navegabilidade e pesca em mar aberto, promoção de acções visando a transferência de tecnologias de pesca e de pescado, intensificação de acções de fiscalização nas zonas de pesca e implementação de medidas de gestão das pescarias que o Sector vem realizando ao longo dos anos.

148. Na produção de pesca artesanal, destaca-se a produção da Lagosta com 923 mil toneladas, que representa uma realização de 78% e um crescimento de 20%, conforme ilustra o quadro a seguir.

Quadro 18. Produção de Pesca Artesanal

Produto de pescaria	Quantidades (toneladas)			Realização (%)	Txa de Crescimento (%)
	Realização 2020	Plano 2021	Realização 2021		
Lagosta	767	1 183	923	78	20
Caranguejo	9 300	5 979	9 099	152	-2
Peixe Marinho	254 783	280 988	258 932	92	2
Peixe de água doce	113 999	114 098	119 855	105	5
Atum e espécies a fins	10 437	8 536	10 955	128	5
Camarão	4 969	6 199	5 279	85	6
Acetes	6 020	5 142	6 387	124	6
Cefalópodes	5 915	4 149	6 001	145	1
Tubarão	5 338	8 719	5 472	63	3
Outros	385	1 995	368	18	-4
Aproveitamento da Fauna Acompanhante	2 110	4 245	2 384	56	13

Fonte: Dados Sectoriais (MIMAIP), Janeiro 2022.

Produção da Pesca Industrial e Semi-industrial

149. Nesta componente, destaca-se a produção de 2,760 toneladas de camarão, que representa uma realização de 62% e um crescimento de 16%.

Quadro 19. Produção de Pesca Comercial

Produto de pescaria	Quantidades (toneladas)			Realização (%)	Txa de Crescimento (%)
	Realização 2020	Plano 2021	Realização 2021		
Lagosta	125	150	136	91	9
Caranguejo	183	270	168	62	-8
Gamba	1 269	2 084	1 239	59	-2
Peixe	3 411	10 914	2 749	25	-19
Camarão	2 373	4 482	2 760	62	16
Lagostim	96	100	110	110	15
Cefalópodes	162	400	392	98	142
Kapenta	7 215	11 000	6 926	63	-4
Fauna Acompanhante	1 469	3 748	3 065	82	109
Atum da Frota Nacional	931	1 100	194	18	-79

Fonte: Dados Sectoriais (MIMAIP), Janeiro 2022.

150. O desempenho da produção nestes subsectores da pesca (industrial e semi-industrial) foi influenciado pelos seguintes factores:

Na Pescaria da Gamba

- A redução da produção da gamba em 5% e o caranguejo em 13% (fauna acompanhante da gamba) está relacionada com o facto das

embarcações planificadas para operarem na presente campanha de pesca, 9 embarcações não foram licenciadas devido a reestruturação das empresas face aos efeitos da covid-19.

Na Pescaria de Peixes

- Apesar A redução da produção de peixe em 22% quando comparado com a cifra alcançada em 2020, foi influenciada pelo não licenciamento de um total de 34 embarcações que operam nesta pescaria, das quais 23 na pesca industrial e 11 na pesca semi-industrial em virtude da reestruturação das empresas face aos efeitos da Covid-19, dificuldades financeiras por parte das empresas para a reparação e afretamento das embarcações, assim como, a necessidade de adequação das artes de pescas.

Na Pescaria da Kapenta

- A produção desta pescaria quando comparada com a de 2020, registou uma redução na ordem de 4% devido a turbidez das águas ao longo da Albufeira de Cahora Bassa.

Produção da Aquacultura

151. No exercício económico de 2021, foi registada uma produção de 4,123 toneladas, o que corresponde a uma realização do plano anual em 73% e um crescimento na ordem de 24% quando comparado com a cifra registada no exercício económico de 2020.

152. Importa referir que esta actividade foi desenvolvida em duas componentes: a industrial e a de pequena escala, tendo registado uma produção de 2,203 toneladas de aquacultura industrial, representando uma realização de 103% e um crescimento de 52% e 1,920 toneladas de aquacultura de pequena escala, representando uma realização de 55% e um crescimento de 3%.

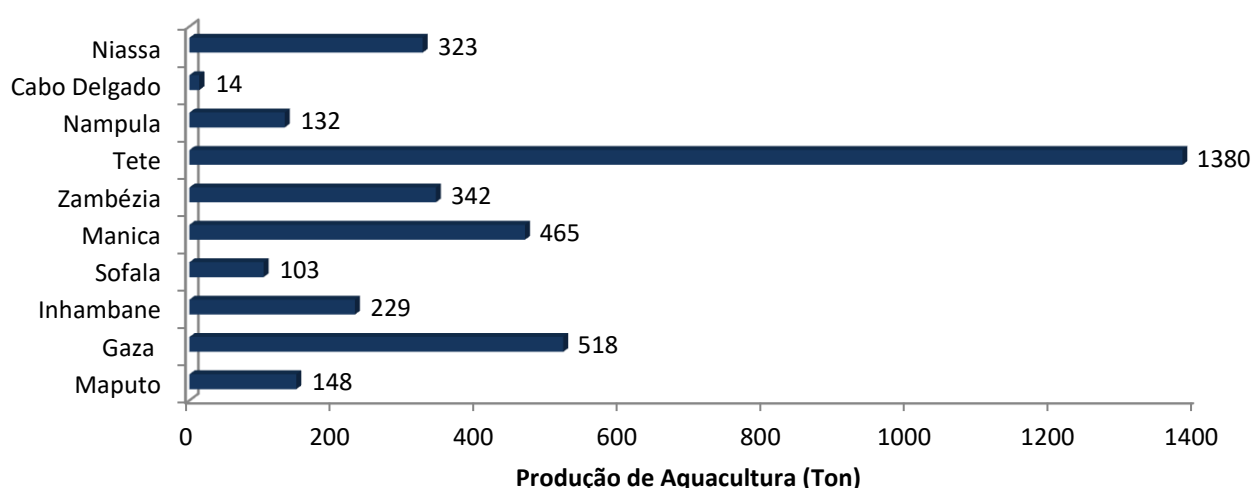
Quadro 20. Produção de Aquacultura

Produto de Aquacultura	Quantidades (toneladas)			Realização (%)	Txa de Crescimento (%)
	Realização 2020	Plano 2021	Realização 2021		
Industrial	1 454	2 147	2 203	103	52
Camarão Marinho	150	672	260	39	73
Peixe de Água doce	1 304	1 475	1 943	132	49
Pequena Escala	1 858	3 488	1 920	55	3
Peixe de água doce	1 858	3 488	1 920	55	3

Fonte: Dados Sectoriais (MIMAIP), Janeiro 2022.

153. No que se refere a produção por província, destacam-se a província de Tete com 1,380 toneladas, seguida pelas províncias de Gaza com 973 toneladas, Manica com 465 toneladas, Zambézia com 342 toneladas e Niassa com 323 toneladas, conforme ilustra o gráfico a seguir.

Gráfico 2. Produção de Aquacultura Por Província



INDÚSTRIA EXTRACTIVA

154. Neste ramo, o desempenho da produção, em diversos minerais, pedras preciosas e semi-preciosas, apresentam um crescimento de mais de 200% respectivamente, quando comparado com o ano anterior.

155. Na componente de produção de pedras preciosas e semi-preciosas, destaca-se o aumento na produção de Rubí, que atingiu cerca de 5,011,723.45 carates (Cts) e um crescimento correspondente a 213% comparativamente ao ano anterior, mercê da retoma das operações pela Montepuez Rubi Mining, Lda.

156. A produção do carvão coque e térmico registou uma taxa de crescimento de 22.7% e 58.6% respetivamente, comparativamente ao ano de 2020 e uma execução do planificado na ordem de 61% e 80%, respetivamente.
157. Quanto a produção de Minerais Metálicos, a produção de ouro registou um crescimento de 57% e uma execução de planificado em 139% representando um peso na estrutura global de 1.2%, em resultado da melhoria no processo de coleta de dados através da mineração artesanal e aumento de produção das empresas produtoras de ouro.
158. No que tange as areias pesadas, nomeadamente: Ilmenite, Zircão, Rutilo e Concentrado de Areias Pesadas registaram uma taxa de crescimento de 29%, 18%, 50%, e 34% respetivamente, que resulta do melhoramento das capacidades técnicas de produção e aumento do número de clientes no mercado externo, representando o maior peso percentual na estrutura global dos minerais metálicos a Ilmenite, com 11.9%.

Quadro 21. Produção Mineira

Designação	Unidade	Quantidades			Realização (%)	Variação (%)
		Realização 2020	Plano 2021	Realização 2021		
MINERAIS METÁLICOS						
Ouro	Kg	487,90	550,00	764,42	139	57
Tantalite	Kg	209 040,60	200 000,00	178 449,06	89	-15
Ilmenite	Ton	1 608 011,00	1 850 000,00	2 071 046,00	112	29
Zircão	Ton	104 076,40	135 400,00	123 010,80	91	18
Rutilo	Ton	5 958,00	8 000,00	8 915,00	111	50
Concentrado (Areias Pesadas)	Ton	7 329,00	13 000,00	12 872,00	99	76
MINERAIS NÃO METÁLICOS						
Berilo	Ton	79,67	365,00	330,35	91	315
Grafite	Ton	18 159,00	69 000,00	77 116,00	112	325
Quartzos diverso	Ton	163 354,70	980 000,00	1 189 328,61	121	628
Corundo	Ton	22 568,15	8 500,00	8 628,00	102	-62
Bentonite	Ton	80 189,00	70 000,00	118 691,93	170	48
Diatomite	Ton	80 188,60	80 000,00	72 914,40	91	-9
Calcário	Ton	1 319 746,30	980 000,00	1 619 680,88	165	23
Areia para construção	Ton	3 436 178,60	3 820 000,00	5 538 527,39	145	61
Argila	Ton	1 664 163,40	1 800 000,00	1 979 488,95	110	19
Bauxite	Ton	6 490,80	3 500,00	7 851,78	224	21
Pedra para Construção (Brita)	M3	3 992 878,80	4 000 000,00	2 156 866,92	54	-46
Rochas Ornamentais						
Granito em Blocos	M ³	2 381,90	1 400,00	841,81	60	-65
Pedras Preciosas e Semipreciosas						
Turmalinas	Kg	110,10	81,00	2 679,64	3 308	2 334
Turmalina Refugo	Kg	106 701,10	60 000,00	133 378,51	222	25
Granada Refugo	Kg	298 856,50	155 000,00	172 035,00	111	-42
Águas Marinhas	Kg	27,90	28,10	26,74	95	-4
Águas Marinhas Refugo	Kg	35,40	45,00	2,68	6	-92
Morganite	Kg	230,37	60,00	357,97	597	55
Rubi	Ct	1 598 796,10	1 750 000,00	5 011 723,45	286	213
MINERAIS COMBUSTÍVEIS						
Carvão (Coque)	Ton	4 670 626,10	9 385 600,00	5 732 902,0	61	23
Carvão (Térmico)	Ton	3 370 584,80	6 685 200,00	5 346 781,0	80	59
HIDROCARBONETOS						
Gás Natural	Gj	185 884 557,99	187 408 095,0	180 262 280,8	96	(3)
Gás Condensado	bbl	281 138,54	269 732,0	266 326,5	99	-5

Fonte: Dados Sectoriais (MIREME), Janeiro 2022.

INDÚSTRIA TRANSFORMADORA

159. No ano de 2021, a produção industrial atingiu o valor de 103,414.2 milhões de MT (o equivalente a cerca de 1,603.3 milhões de USD), contra os 95,201.7 milhões de MT (o equivalente a 1,476.0 milhões de USD) do ano 2020, correspondente a uma realização de mais de 100% e um crescimento de 8.6%, numa amostra composta por 315 empresas.

160. A grande oscilação em termos do volume de produção mensal deveu-se aos impactos do COVID-19.

161. O desempenho do sector foi impulsionado, principalmente, pelas divisões de maior peso, tais como, alimentar com 27.9%, metalurgia de base com 27.2%, minerais não metálicos em 13.7%, bebidas com 11.8% e tabaco com 6.1%, cabendo as restantes divisões no conjunto a 13.2%.

Quadro 22. Produção Industrial Empresarial Por Divisões com Evolução Positiva (em milhões de MT)

Divisões das Actividades	Valor a Preços constantes 2009			Grau de Real (%)	Taxa de Crescimento (%)
	Realização 2020	Plano 2021	Realização 2021		
10. Indústrias Alimentares	27,138.9	26,549.5	28,896.5	108.8	6.5
11. Indústria das Bebidas	11,388.4	13,409.1	12,227.0	91.2	7.4
12. Indústria do Tabaco	4,990.1	5,973.2	6,358.7	106.5	27.4
13. Fabricação de Têxteis	426.0	490.7	763.6	155.6	79.2
14. Indústria de Vestuário	281.1	234.8	356.6	151.9	26.9
15. Ind. Couro: Fabric. de Calçado	43.1	27.5	29.2	106.2	-32.3
16. Indústria de Madeira e Cortiça	47.2	96.4	35.3	36.6	-25.2
17. Fab. Pasta Papel. Cartão e s/Artigos	845.7	886.7	621.4	70.1	-26.5
18. Impressão	562.5	604.0	881.2	145.9	56.7
20. Fabr. de Produtos químicos	4,344.4	4,510.7	4,403.0	97.6	1.3
22. Fab. Art. Borracha e Mat. Plásticas	2,053.4	1,668.4	2,276.2	136.4	10.9
23. Fab. Out. Prod. Minerais N/metálicos	10,667.7	10,856.1	14,149.3	130.3	32.6
24. Indústria Metalurgicade Base	28,253.2	28,874.6	28,125.2	97.4	-0.5
25. Fab. Produtos Metálicos	1,067.8	1,259.5	1,379.3	109.5	29.2
27. Fab. Equipamento Eléctrico	560.5	579.4	380.5	65.7	-32.1
28. Fab. Máquinas e Equipamento	2.4	2.9	2.5	86.2	4.2
29. Fab. Veículos, Reb. Semi-reb. Comp. p/veículo	15.5	33.4	21.5	64.4	38.7
30. Fab. Material Circulante p/Cferro	104.2	0.7	54.0	7714.3	-48.2
31. Fab. De Mobiliário e de Colchões	573.4	566.9	490.2	86.5	-14.5
32. Outras Indústrias Transformadoras	1,688.1	1,481.0	1,833.2	123.8	8.6
33. Reparação. Manut. e Instalação Máq. e Equip.	148.1	52.8	129.8	245.8	-12.4
TOTAL	95,201.7	98,158.3	103,414.2	105.4	8.6

Fonte: Dados Sectoriais (MIC), 2021.

162. As divisões com evolução positiva registaram no ano de 2021, uma produção no valor de 73,602.6 milhões de MT, contra os 64,636.7 milhões de MT no ano de 2020, correspondente a um crescimento de 13.9% e a um peso na produção global de 71.2%.

163. Na sequência apresenta-se a fundamentação da produção por divisões por actividades e empresas que registaram desempenho positivo:

- i. A divisão da indústria alimentar obteve uma produção no valor de 28,896.5 milhões de MT, contra os 27,138.9 milhões de MT de 2020, correspondente a um desempenho positivo de 6.5%, e um peso de estrutura de 27.9%. Esta divisão registou uma ligeira recuperação em 2021, contudo, alguns grupos registaram taxa negativa;
- ii. A divisão da indústria de bebidas obteve uma produção no valor de 12,226.9 milhões de MT, contra os 11,388.4 milhões de MT de 2020, o correspondente a um desempenho positivo de 7.4%, com um peso de 11.8%. A divisão é composta somente pelo grupo 110 (indústria das bebidas). A produção de cerveja no ano de 2021, cresceu cerca de 9.3%, face ao ano anterior, para refrigerantes registou-se um crescimento na ordem de 4.0% e nas águas minerais houve um crescimento de 3.9%,;
- iii. A indústria de Tabaco, registou uma produção no valor de 6,358.7 milhões de MT, contra os 4,990.1 milhões de MT alcançados em 2020, o correspondente a um crescimento de 27.4%.
- iv. A divisão de fabricação de têxteis, teve uma produção no valor de 763.6 milhões de MT, contra os 426.0 milhões de MT registado em 2020, correspondente a um crescimento na ordem de 79.2%.
- v. A indústria de vestuário que conta com o grupo 141 (confecção de art. vestuário), registou uma produção no valor de 356.6 milhões de MT, contra 281.1 milhões de MT registados em 2020, correspondente a um crescimento na ordem de 26.9%.
- vi. A divisão de impressão e reprodução de suportes gravados no ano em referência, teve uma produção no valor de 881.2 milhões de MT, contra 562.5 milhões de MT em 2020, correspondente a um crescimento de 56.7%.
- vii. No ano de 2021, a divisão de produtos químicos e de fibras sintéticas obteve uma produção no valor de 4,403.0 milhões de MT, contra 4,344.4 milhões de MT em 2020, correspondente a um desempenho positivo de 1.4%.

- viii. A divisão de Artigos de Borracha e Matérias Plásticas registou uma produção no valor de 2,276.2 milhões de MT, contra os 2,053.4 milhões de MT registado em 2020, correspondente a um crescimento de 10.8%.
- ix. A divisão de fabricação de outros produtos minerais não metálicos obteve uma produção no valor de 14,149.3 milhões de MT, contra os 10,667.7 milhões de MT em 2020, o correspondente a um desempenho positivo de 32.6%.
- x. Esta divisão de fabricação de produtos metálicos, excepto máquinas e equipamento registou uma produção no valor de 1,379.3 milhões de MT, contra os 1,067.8 milhões de MT em 2020, o correspondente a um crescimento de 29.2%.
- xi. Esta divisão obteve um valor de 2.5 milhões de MT, contra 2.4 milhões em 2020, com um crescimento de 3.9%, resultado do aumento de encomendas de maquinas de moagem.
- xii. A divisão de Fabricação de Veículos Automóveis, Reboques e Semi-Reboques, registou uma produção no valor de 21.5 milhões de MT, contra os 15.5 milhões de MT em 2020, o correspondente a um crescimento de 38.6%, fruto do aumento das vendas de acessórios para viaturas e reparações diversas.
- xiii. A divisão de outras indústrias transformadoras, composta pelo grupo 321 (fabricação de joalharia, ourivesaria, bijuterias e artigos similares) e pelo grupo 329 (indústrias transformadoras n.e), registou uma produção no valor de 1,833.2 milhões de MT, contra os 1,688.0 milhões de MT de 2020, correspondente a um crescimento na ordem de 8.6%.

Contribuição da Produção Industrial por Província

164. No ano de 2021, Maputo Província foi a que mais contribuiu, em termos de peso com 60.7%, seguido da província de Nampula com 13.2% e Sofala com 11.2%.

Quadro 23. Contribuição da Produção Industrial por Província

Províncias	Valor Preços constantes 2009		Crescimento	Peso
	Ano 2020	Ano 2021	(%)	Estr. (%)
Maputo Província	56 216,20	62 783,90	11,7	60,7
Maputo Cidade	5 324,40	4 636,80	-12,9	4,5
Gaza	291,70	216,60	-25,7	0,2
Inhambane	55,30	92,90	68,0	0,1
Manica	3 145,60	3 027,30	-3,8	2,9
Sofala	11 961,00	11 604,10	-3,0	11,2
Tete	5 284,30	6 809,40	28,9	6,6
Zambézia	116,70	148,10	26,9	0,1
Nampula	12 329,70	13 663,80	10,8	13,2
Cabo Delgado	436,20	402,60	-7,7	0,4
Niassa	40,30	28,80	-28,5	0,0
Total	95 201,40	103 414,30	8,6	100

Fonte: Dados Sectoriais (MIC), 2021.

ENERGIA

165. Durante o ano de 2021, foram gerados 18,662,912 Megawatts hora (MWh) , e comparado com 2020 em que se produziu 18,770,903 MWh representando um decréscimo de 0.6%.
166. A produção hídrica registou no período em análise um decréscimo da taxa de crescimento na ordem de 1.5%, influenciada pela Hidroeléctrica de Cahora Bassa (HCB), que tem um peso de 80% na estrutura de produção e exportação de energia, não obstante a empresa ter executada a produção planificada. Contudo, o decréscimo registado foi influenciado por períodos de manutenção programadas para permitir intervenções de rotina e outras que não foi possível realizar devido as restrições impostas pela pandemia da COVID-19.
167. O aumento substancial na produção das Centrais Hídricas (Corumana, Mavuzi e Chicamba) e Mini-Hídricas (Majaua e Sembezeia) contribuíram para um desempenho positivo devido a entrada em pleno funcionamento da Central de Majaua, por outro lado, importa referir que com a reabilitação da Barragem Moamba Major permitir maior disponibilidade e captação de água da barragem de Corumana que contribuiu para o aumento da geração de energia eléctrica.

168. No que tange a energia hídrica, foram produzidos 15,466,841 MWh, de um plano anual de produção de 15,482,712 MWh, correspondendo a uma realização de 99.9% e um decréscimo de 1.5%, quando comparado com o ano de 2020.

169. A energia térmica produzida foi de 3,126,865 MWh, de um plano anual de 3,257,409 MWh hora, o correspondente a uma realização de 96%, resultando num crescimento de 4.3%, quando comparado com o ano anterior.

170. Na componente de energia solar foram produzidos 69,206 MWh hora, de um plano anual de produção de 111,521 MWh, correspondendo a uma realização de 62.1% e um decréscimo de 1.3% em comparação com ano de 2020.

Quadro 24. Produção de Energia

Designação	Unidade de Medida	Realização 2020	Plano 2021	Realização 2021	Realização (%)	Varição (%)
Energia Eléctrica		18,770,903	18,986,642	18,662,912	98.3	-0.6
Hídrica	MWh	15,703,374	15,482,712	15,466,841	99.9	-1.5
Térmica	MWh	2,997,386	3,257,409	3,126,865	96.0	4.3
Solar	MWh	70,143	111,521	69,206	62.1	-1.3

Fonte: Dados Sectoriais (MIREME), Janeiro 2022.

TRANSPORTES E ARMAZENAGEM

Tráfego de Passageiros

171. Quanto ao tráfego de carga, o Sector registou cerca de 15.7 mil milhões de t/km contra 13.1 mil milhões de t/km realizadas no ano anterior, correspondente a um crescimento em cerca de 19,7%. Em termos do valor da produção, foram alcançados 17.6 mil milhões de meticais contra 15.2 mil milhões de meticais atingidos em 2020, correspondendo a um crescimento de 16.1%.

172. O serviço de transporte ferroviário de carga registou um tráfego de 9.8 mil milhões de t/km contra 7.9 mil milhões de t/km em 2020, crescendo em 23.9%. Este crescimento deveu-se ao aumento de tráfego de carga na zona centro e norte do país, aliada ao minério crómio, aumento de contentores manuseados, combustível em trânsito com principais destinos à Zimbábwe e Zâmbia.

173. No transporte rodoviário de carga, destaca-se uma realização de 5.5 mil milhões de t/km contra 4.8 mil milhões de t/km em 2020, que se traduz num

crescimento de 14,7%. Este desempenho, resulta do aumento de movimentação de carga, a retoma geral das actividades económicas no país e nos países vizinhos.

174. Quanto ao tráfego marítimo de carga (cabotagem), foram realizadas 48.3 milhões de t/km contra 44.3 milhões de t/km, que corresponde a um crescimento em cerca de 9%. Este, resulta da crescente necessidade de transportar bens por via marítima e pela recuperação das actividades económicas após recessão causada pela COVID-19.

175. Relativamente ao tráfego aéreo, registou-se 4.6 milhões de t/km contra 4.0 milhões de t/km em 2020, correspondente a um crescimento de 15,4%, devido ao aumento das encomendas regionais.

176. No ramo de PIPELINE, observou-se uma realização de 406.1 milhões de t/km contra 407.9 milhões de t/km do ano anterior, levando a um decréscimo em 0,4%. O desempenho negativo resulta da redução do nível da procura de combustível.

Serviços Auxiliares ao Transporte

177. No global foram manuseadas 48.2 milhões de toneladas métricas contra 40.9 milhões no igual período do ano anterior representando um crescimento em 17,6%.

178. No que concerne ao manuseamento de cargas registadas nos principais portos do país, constatou-se a redução de manuseamento nos portos de Quelimane em (26%), Porto de Pemba em 22,7%. E crescimento nos portos de Maputo, Beira, Nacala, Nacala-a-Velha e Topuito em cerca de 11,2%, 5,4%, 14,2%, 33,3%, e 50,2%, respectivamente quando comparado com o ano de 2020.

179. O desempenho positivo dos portos de Maputo, Nacala-a-velha e Topuito deveu-se ao aumento do nível de manuseamento do combustível, alumínio, carvão, fertilizantes, trigo e outros cereais.

180. O decréscimo da produção dos portos de Quelimane, devido à redução da quantidade de exportação da madeira e Pemba da a redução do manuseio de combustível e madeira contentorizada.

Quadro 25.. Tráfego e Outros Serviços de Transportes (Unidades físicas em Milhões)

Ramo de Transporte	Realização 2020	Plano 2021	Realização 2021	Realização (%)	Taxa de Crescimento (%)
Trafego de Passageiro (PKm)	52 466,50	63 470,29	54 401,92	85,71	3,7
Trafego Ferroviário	399,80	843,09	236,50	28,05	-40,8
Trafego Rodoviário	51 504,70	61 923,20	53 596,50	86,55	4,1
Marítimo	51,20	59,90	56,70	94,66	10,7
Trafego Aereo	510,80	644,10	512,22	79,52	0,3
Trafego de Carga (TKm)	13 123,42	22 362,21	15 715,25	70,28	19,7
Ferroviário	7 896,20	16 290,81	9 782,91	60,05	23,9
Rodoviário	4 771,00	5 616,00	5 473,30	97,46	14,7
PIPELINE	407,90	380,7	406,10	106,67	(0,4)
Marítimo	44,30	70,1	48,30	68,90	9,0
Aéreo	4,02	4,6	4,64	100,87	15,4
Comunicações (Produção)	50 587,30	53 156,70	52 992,20	99,69	4,8
Outros Serviços de Transportes (Produção)	5 527,84	7 112,29	6 337,57	89,11	14,6

Fonte: Dados Sectoriais (MTC), 2021.

Comunicações

181. O volume de prestação de serviços em comunicações e informação teve um desempenho positivo, tendo registado um crescimento de 4,8% em relação ao ano de 2020. Este desempenho positivo reflecte a expansão da telefonia móvel até aos distritos.

Educação

182. No Ensino Geral Público, Comunitário e Privado (Diurno/Nocturno) o número de alunos matriculado foi de 8,611,985 em 2021, constituindo um ligeiro crescimento de 0.2%, quando comparado com o ano de 2020 (onde foram inscritos 8,590,999 alunos). O ensino primário público no EP1 registou um decréscimo na ordem de -2%, influenciado pelo impacto de pandemia da COVID-19.

183. A rede escolar pública do Ensino Primário registou um crescimento na ordem de 0.6%, equivalente a 77 novas escolas. No Ensino Secundário Público, a rede escolar cresceu em 1.6%, saindo de 612 escolas, em 2020, para 622, em 2021.

184. Para o ano 2021 foram contratados 8,768 professores, sendo 8,175 do Ensino Primário e 593 do ensino secundário, contra 490 planificados distribuídos da seguinte forma:

- i. Ensino primário: Niassa (502), Cabo Delgado (569), Nampula (1.952), Zambézia (1.880), Tete (685), Manica (492), Sofala (594), Inhambane (446) Gaza (435), Província de Maputo (374), Cidade de Maputo (246). Para este nível de ensino, regista-se défice de 837 docente N4 na província de Nampula, tendo recorrido a conversão dos mesmos em 255 DN3 e 103.
- ii. Ensino secundário: Niassa (27), Cabo Delgado (22), Nampula (171), Zambézia (58), Tete (38), Manica (43), Sofala (42), Inhambane (55), Gaza (42), Província de Maputo (58), Cidade de Maputo (37). correspondente a 121% do planificado. O que representa 21% acima da meta. O cumprimento acima da meta deveu se a conversão para 103 DN1 em Nampula.

185. Em relação a admissão de pessoal de apoio para as escolas do Ensino Primário e Secundário foram admitidos 2,918 dos quais 926 guardas e 1,992 serventes, perfazendo uma realização de 100% do planificado.

186. No quadro dos esforços para aumentar a oferta de vários programas na área de Alfabetização e Educação Não Formal, em 2021 foram contratados 8,668 alfabetizadores, correspondente a 82%, sendo: Niassa (715); Cabo Delgado (499); Nampula (2416); Zambézia (1802); Tete (1051); Manica (329); Sofala (917); Inhambane (407); Gaza (192); Maputo Província (217); Cidade de Maputo (123).

187. Durante o ano de 2021, o efectivo escolar situou-se em 7,096,089 do ensino primário, correspondente a uma realização de 96% e um crescimento de 0.26% em relação a 2020. No ensino secundário, o efectivo escolar situou-se em 1,263,832, o correspondente a uma realização de 93% e decréscimo de -0.92%. Para o ensino técnico profissional, o efectivo escolar situou-se em 71,044, correspondente a uma realização de 72% e decréscimo de -25%.

Quadro 26. Evolução do efectivo escolar

Nível	Plano 2020	Projeção 2021	Real 2021	Realização (%)	Taxa de Crescimento (%)
Ensino Primario	7,077,512.00	7,403,061.00	7,096,089.00	95.85	0.26
Ensino Secundário	1,275,577.00	1,361,917.00	1,263,832.00	92.80	-0.92
Ensino Superior	240,372.00	254,794.00	242,520.00	95.18	0.89
Ensino Técnico Profissional	94,500.00	99,000.00	71,044.00	71.76	-24.82
Alfabetização e Educação de Adultos	260,910.00	295,792.00	213,045.00	72.03	-18.35

Fonte: MINEDH, 2021

SAÚDE E ACÇÃO SOCIAL

188. Para o ano 2021, previa-se um crescimento no sector de Saúde e Acção Social de 5%, a ser influenciado pelo aumento na cobertura de Partos Institucionais de 87% para 89%, assim como pelo incremento do número de beneficiários dos diversos Programas de Protecção social, de 608 mil para 1,748,2 mil agregados familiares.

189. Entretanto, no âmbito do aumento da cobertura de partos em unidades hospitalares, foram realizados 1,227,156 partos institucionais, correspondendo a um índice de cumprimento e de cobertura de 99% e 88% respectivamente;

190. Ainda no ano de 2021, foram Rastreadas para o Cancro do Colo Útero, nas consultas de planeamento familiar, 1,187,571 mulheres, um índice de cumprimento de 99%, estando actualmente a cobertura de 32%.

191. Em relação a vacinação de Crianças menores de 1 ano de idade, o índice de cumprimento foi de 97% o que corresponde a 987,035 crianças completamente vacinadas.

192. Com o objectivo da inclusão social e protecção dos segmentos mais vulneráveis da população, foi prestada assistência social a 1,746,079 agregados familiares em situação de pobreza e vulnerabilidade, através dos programas de protecção social, o que corresponde a 98% da meta planificada (1.772.708 agregados familiares beneficiários). A assistência social foi realizada da seguinte forma:

- i. **Programa Subsídio Social Básico (PSSB):** Atendidos 471.756 Agregados Familiares (AF), dos quais 162.285 chefiados por homens e 309.471 por mulheres e representando 34,3% e 65,7%, respectivamente. Cessaram do programa 8.917 AF(3.871 M, 5.046 F). Existem actualmente no

67

programa 461.351 Agregados Familiares correspondentes a 100,5% do planificado. Destes 158.069 são AF chefiados por homens e 303.282 são AF chefiados por mulheres;

- ii. **Programa Apoio Social Directo (PASD):** Planificado o atendimento de 1,162,579 AF Agregados Familiares sendo, 14.168 na componente Apoio Multiforme e 1,148,411 na componente Pós-Emergência. Até 31 de Dezembro foram atendidos 1,174,018 agregados familiares equivalente a 10.98% do planificado, dos quais 404,291 chefiados por homens e 769,727 chefiados por mulheres;
- iii. **Programa de Atendimento em Unidades Sociais (PAUS):** Para o ano 2021 foi planificado uma meta de 10,415 utentes distribuidos por diferentes unidades sociais, dos quais foram atendidos 7,210 AFs (2,973 M e 4,237 F) representando uma cobertura de 69.2%.
- iv. **Programa Serviços de Acção Social (PROSAS):** Foram atendidos 2,998 AF (1,541 M e 1,457 F) representando 147.60% de 2,045 Agregados familiares planificados.

Quadro 27. Actividade de Serviço de Saúde Humana e Acção Social

Actividades de Saúde	Real. 2020	Plano 2021	Real. 2021	Realização (%)	Taxa de crescimento (%)
Saúde:					
DCO's (dias de internamento)	4,109,881	4,356,474	3,513,388	80.6%	-14.5
Partos Institucionais (%)	84%	89.9%	88%	97.9%	4.8
SMI (Consultas de Saúde Materno Infantil)	25,236,519	26,750,710	23,423,798	87.6%	-7.2
Consultas (Externas)	34,978,873	47,341,386	30,109,557	63.6%	-13.9
Acção Social:					
Beneficiários da Acção Social	622,093	1,772,708	1,746,079	98%	180.7

Fonte: Dados Sectoriais (MISAU e MGCAS), 2021.

4.2.2 SECTOR MONETÁRIO E CAMBIAL

193. Para o ano de 2021, o Governo definiu como principais objectivos de política económica (i) o alcance de um crescimento anual do PIB de 2.1%, (ii) uma inflação média anual de 5%, e (iii) um nível de reservas internacionais líquidas (RIL) de USD 3,273 milhões, suficiente para cobrir cerca de 6.8 meses de importações de bens e serviços (excluindo as importações dos mega projectos).

Medidas de Política Tomadas pelo Banco de Moçambique

194. Em Janeiro de 2021, o Comité de Política Monetária (CPMO) do Banco de Moçambique aumentou a taxa de juro de política (a taxa MIMO) de 10,25% para 13.25%. A decisão visava conter as pressões inflacionárias que então se previam para o médio prazo em consequência da depreciação do Metical, num ambiente de riscos e incertezas elevados, com realce para os associados à propagação da pandemia da COVID-19 e a instabilidade militar.

195. Nas sessões subsequentes, o CPMO manteve a taxa MIMO em 13.25%, em face das perspectivas de manutenção de inflação no médio prazo em um dígito, não obstante a prevalência de riscos e incertezas elevados. Entretanto, na sessão realizada em Setembro, o Comité reduziu os coeficientes de Reservas Obrigatórias para os passivos em moeda nacional de 11.50% para 10.50%, e em moeda estrangeira de 34.50% para 11.50%, visando disponibilizar mais liquidez para a economia.

Taxas de juro das Operações no Mercado Monetário Interbancário (MMI)

196. Entre Janeiro e Dezembro de 2021, as taxas de juro praticadas no MMI aumentaram, em linha com o ajustamento em alta da taxa MIMO. Com efeito, as operações de permutas de liquidez entre os bancos comerciais para o prazo overnight e reverse-repo de 7 dias passaram a ser transacionadas a taxa de juros de 13.25% (+300 pb) e 13.28% (+308 pb), respectivamente. No mesmo período, as taxas de juro dos Bilhetes do Tesouro (BT) para os prazos de 91, 181 e 364 dias aumentaram de 7.40%, 7.27% e 7.26% para 13.36%, 13.38% e 13.40%, respectivamente.

Massa Monetária

197. Dados referentes a Novembro de 2021 indicam que o agregado mais amplo de moeda (M3) reduziu em termos acumulados em 9,310 milhões meticais (-1.6%), resultante da diminuição dos depósitos totais da economia em 13,411 milhões de meticais (-2.5%), perante um incremento das notas e moedas em circulação de 4,101 milhões de meticais (8.1%). Entretanto, em termos anuais, a massa monetária incrementou em 18,291 milhões de meticais (3.3%), dentro do limite previsto de 16% a reflectir uma menor dinâmica da economia em meio aos impactos negativos da COVID-19.

Quadro 28. Evolução dos Principais Agregados Monetários e Taxas de Juro Directoras

	Dezembro 2019		Dezembro 2020		Novembro 2021
	Var. Anual	Saldo (mio de MT)	Var. Anual	Saldo (mio de MT)	Saldo (mio de MT)
Dinheiro e Quase Dinheiro (M3)	12.1%	468.177	23.6%	578.846	569.535
Crédito à Economia	5.1%	230.951	14.9%	265.479	273.186
RIL (milhões de USD)	-	3.664	-	3.904	3.329*
Meses de Cobertura		acima de 6 meses		acima de 6 meses	acima de 5 meses
Taxas de Juro					
FPC		15.75%		13.25%	16.25%*
FPD		9,75%		7.25%	10.25%*
MIMO		12.75%		10.25%	13.25%*
Prime Rate do Sistema Financeiro		18.00%		15.90%	18.90%*

Fonte: BM, Dezembro de 2021

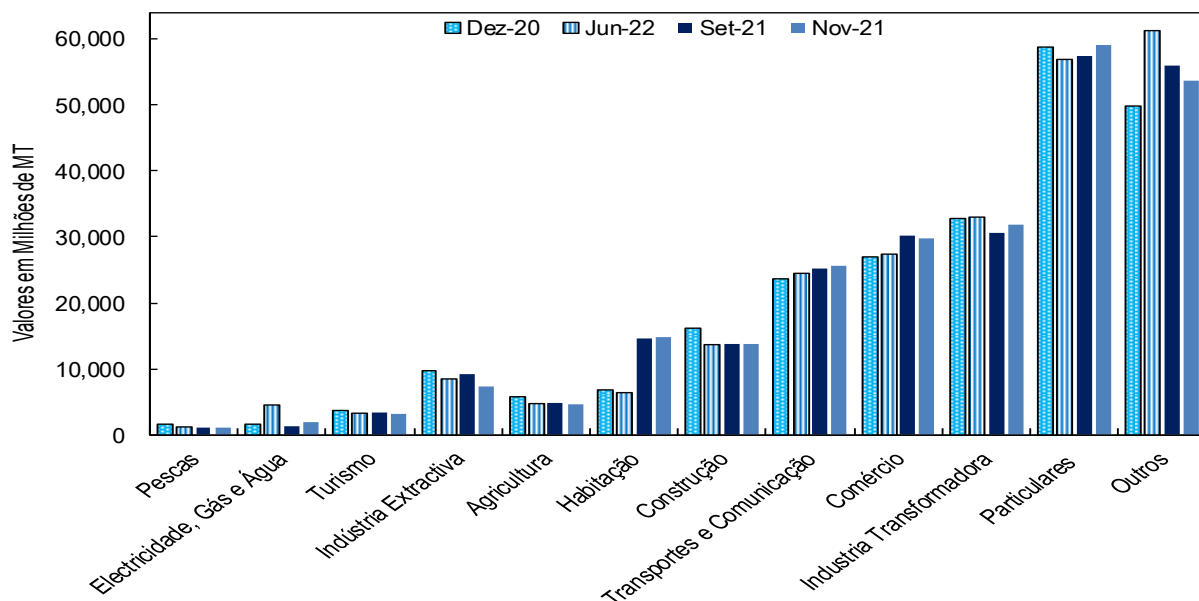
(*) Informação referente ao dia 31 de Dezembro.

Crédito à Economia

198. Entre Dezembro de 2020 e Novembro de 2021, o saldo do crédito à economia incrementou em cerca de 7,707 milhões de meticais (2.9%), como resultado do aumento do crédito denominado em moeda nacional em 14,967 milhões, perante um decréscimo da componente em moeda estrangeira de 7,260 milhões, reflectindo, este último decorre do impacto cambial da apreciação do Metical. As entidades que mais beneficiaram de crédito no período em referência foram as empresas privadas, outras instituições financeiras não monetárias e empresas públicas. Em termos anuais, o crédito a economia expandiu em 2.9%, perante uma previsão de 15.8%, justificado pela fraca procura interna associada as restrições impostas pela COVID-19.

199. A análise do crédito por sectores de actividade mostra que, de Dezembro de 2020 a Novembro de 2021, o saldo de crédito dos sectores de habitação, comércio e transportes e comunicações incrementou em 8,097 milhões, 2,872 milhões e 11,904 milhões de meticais, respectivamente. Este incremento foi refreado pela redução dos saldos de crédito dos sectores de indústria extractiva (2,441 milhões), construção (2,371 milhões) e Agricultura (1,060 milhões de meticais), conforme ilustra o gráfico 1.

Gráfico 3. Distribuição do Crédito por sectores de Actividade (Saldos)



Fonte: BM, Novembro 2021.

Taxas de Juro a Retalho

200. No mercado a retalho, a taxa de juro média ponderada de novos empréstimos incrementou de 16.9% em Dezembro de 2020 para 18.8% em Dezembro de 2021, em linha com a evolução da *Prime Rate*. No mesmo período, a taxa de juro média de depósitos a prazo aumentou, ao passar de 6.7% para 8.4%.

Taxas de Câmbio

201. De Janeiro a Dezembro de 2021, o Metical registou uma apreciação nominal acumulada de 14.8%, face ao Dólar norte americano. Com efeito, a 31 de Dezembro, a cotação do Metical face ao Dólar foi de 63.7 MZN/USD.

Quadro 29. Taxa de Câmbio médio MT/USD

Anos	Janeiro	Fevereiro	Março	Abril	Maio	Junho	Julho	Agosto	Setembro	Outubro	Novembro	Dezembro
Taxa média MT/USD												
2020	62.5	64.4	65.9	67.2	68.4	69.6	70.4	71.2	71.9	72.7	73.7	74.5
2021	75.0	75.2	72.8	59.2	59.0	62.4	63.6	63.6	63.8	63.8	63.8	63.7

Fonte: Banco de Moçambique, Janeiro de 2022.

202. Em relação ao Rand, a moeda doméstica apreciou em 21.3% ao ser transacionada ao câmbio de 4.0 MZN/ZAR no final de Dezembro de 2021.

Quadro 30. Taxa de Câmbio médio MT/ZAR

Anos	Janeiro	Fevereiro	Março	Abril	Maior	Junho	Julho	Agosto	Setembro	Outubro	Novembro	Dezembro
Taxa média MT/ZAR												
2020	4.4	4.3	4.0	3.6	3.8	4.1	4.2	4.2	4.3	4.4	4.7	5.0
2021	5.0	5.1	4.9	4.2	4.3	4.5	4.4	4.3	4.4	4.3	4.1	4.0

Fonte: Banco de Moçambique, Janeiro de 2022.

203. A apreciação do Metical em 2021 reflectiu, basicamente, o ajustamento em alta da taxa de juro de política monetária no início do ano, bem como as intervenções do Banco de Moçambique (BM) nos mercados interbancários, com impacto no aumento da disponibilidade em moeda estrangeira no mercado cambial.

4.2.3 INFLAÇÃO

204. O País registou em Dezembro de 2021, uma inflação acumulada de 6.74%, significando um aumento de 3.22 pp em relação a 2020 (3.52%) e a inflação média anual registada foi de 5.69%, contra 3.14% de 2020, acima da média de 5% prevista para o ano de 2021.

205. Relativamente a variação acumulada, a Cidade de Maputo, teve a maior subida do nível geral de preços com cerca de 7.30%, seguida das Cidades de Nampula com 7.27% e da Beira com 4.41%.

206. Comparativamente a variação média 12 meses, a Cidade da Beira liderou a tendência de aumento do nível geral de preços com aproximadamente 6.32%, seguida da Cidade de Nampula com cerca de 6.06% e por último a Cidade de Maputo com 5.27%.

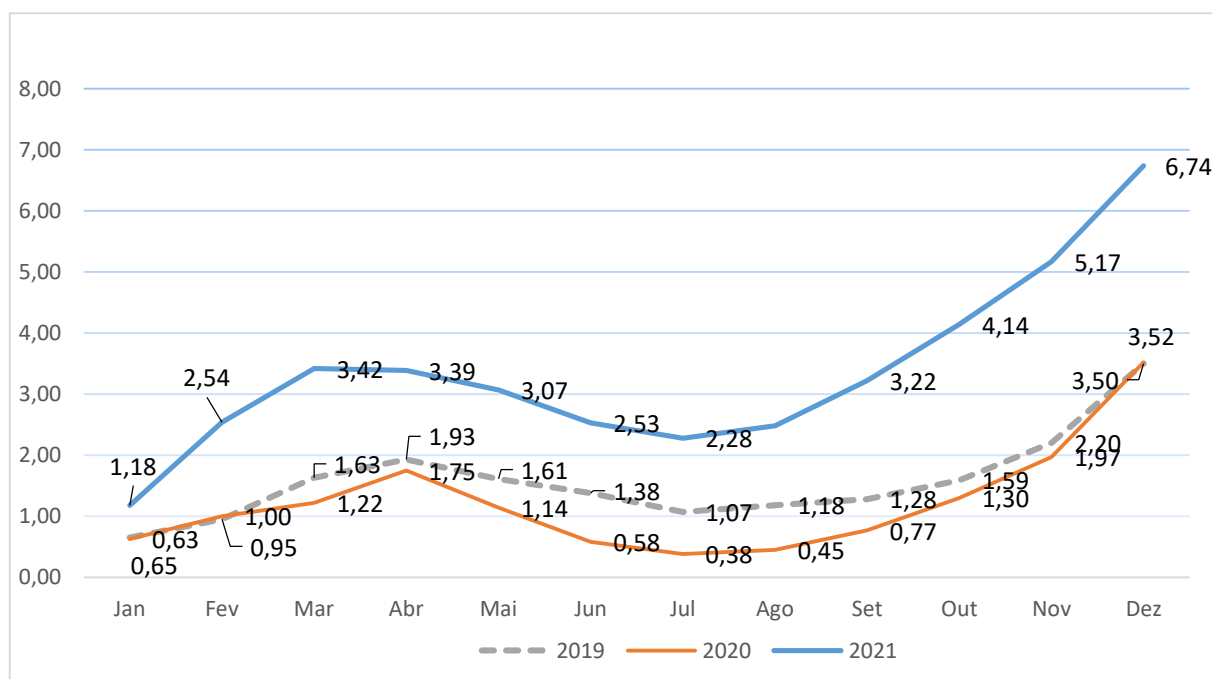
Quadro 31. Taxa de Inflação

Descrição	Ano	Jan	Feb	Mar	Abr	Mai	Jun	Jul	Ago	Set	Out	Nov	Dez
Índice	2019	121,82	122,18	123,00	123,36	122,98	122,70	122,32	122,46	122,58	122,96	123,69	125,27
	2020	126,06	126,52	126,80	127,46	126,70	126,00	125,75	125,83	126,23	126,90	127,74	129,68
	2021	131,21	132,97	134,11	134,07	133,66	132,96	132,64	132,89	133,86	135,05	136,39	138,42
Variação Mensal (Inflação Mensal), %	2019	0,65	0,30	0,67	0,29	-0,31	-0,23	-0,31	0,11	0,10	0,31	0,59	1,28
	2020	0,63	0,36	0,22	0,52	-0,60	-0,55	-0,20	0,06	0,32	0,53	0,66	1,52
	2021	1,18	1,34	0,86	-0,03	-0,31	-0,52	-0,24	0,19	0,73	0,89	0,99	1,49
Variação Acumulada (Inflação Acumulada), %	2019	0,65	0,95	1,63	1,93	1,61	1,38	1,07	1,18	1,28	1,59	2,20	3,50
	2020	0,63	1,00	1,22	1,75	1,14	0,58	0,38	0,45	0,77	1,30	1,97	3,52
	2021	1,18	2,54	3,42	3,39	3,07	2,53	2,28	2,48	3,22	4,14	5,17	6,74
Variação Homóloga (Inflação Homóloga), %	2019	3,78	3,72	3,41	3,27	2,42	2,30	2,16	2,02	2,01	2,25	2,58	3,50
	2020	3,48	3,55	3,09	3,32	3,02	2,69	2,80	2,75	2,98	3,20	3,27	3,52
	2021	4,09	5,10	5,76	5,19	5,49	5,52	5,48	5,61	6,04	6,42	6,77	6,74
Variação Média 12 meses (Inflação Média 12 meses), %	2019	3,91	3,97	4,00	4,08	4,00	3,83	3,61	3,36	3,12	2,92	2,78	2,78
	2020	2,76	2,75	2,72	2,73	2,78	2,81	2,86	2,92	3,00	3,08	3,14	3,14
	2021	3,19	3,33	3,55	3,71	3,92	4,16	4,38	4,61	4,86	5,13	5,42	5,69

Fonte: INE, Janeiro de 2022.

207. O gráfico que segue apresenta a comparação da inflação acumulada de 2021. Conforme se pode depreender, no geral, durante o período em análise registou-se uma tendência de aumento, se comparado com o comportamento verificado em igual período dos últimos 2 anos.

Gráfico 4. Inflação Acumulada (%)



Fonte: INE, Janeiro 2021.

208. As divisões de Alimentação e bebidas não alcoólicas e de Restaurantes, hotéis, cafés e similares, foram as de maior destaque, ao contribuírem no total da variação acumulada com cerca de 3,24pp e 0,93pp positivos, respectivamente.

Quadro 32. Contribuição acumulada por Divisão e por Produto no IPC (%)

Contribuição por classes		Produtos com maior contribuição positiva		Produtos com maior contribuição negativa	
Descrição	Contrib	Descrição	Contrib	Descrição	Contrib
Produtos alimentares e bebidas não alcoólicas	3,24	Tomate	0,75	Alface	-0,10
Bebidas alcoólicas e tabaco	0,09	Refeições completas em restaurantes	0,64	Batata reno fresca	-0,03
Vestuário e calçado	0,34	Gasolina para veículos de transporte pessoal	0,56	Batata doce	-0,03
Habituação, água, electricidade, gás e outros combustíveis	0,68	Carvão vegetal	0,45	Couve	-0,03
Mobiliário, artigos de decoração, equipamento doméstico e manutenção corrente da habitação	0,28	Carapaus, frescos, refrigerados ou congelados	0,41	Milho em grão branco	-0,02
Saúde	0,05	Coco	0,37	Receptores de televisão	-0,02
Transportes	0,90	Óleo	0,27	Alho	-0,02
Comunicações	0,00	Peixe seco (excepto bacalhau)	0,26	Mandioca fresca	-0,01
Lazer, recreação e cultura	0,02	Galinha viva	0,19	Camarão seco	-0,01
Educação	0,08	Materiais diversos para manutenção e reparação da habitação	0,15	Farinha de milho	-0,01
Restaurantes, hotéis, cafés e similares (inclui catering)	0,93	Cebola	0,14	Fatos completos para homem	-0,01
Bens e serviços diversos	0,11	Veículos automóveis ligeiros em segunda mão	0,14	Sandes de fiambre, queijo, ovo, linguiça, mistas e similares	-0,01
Total	6,74	Outros	2,77	Outros	-0,09
		Sub-total	7,11	Sub-total	-0,38

Fonte: INE, Janeiro de 2022.

209. Desagregando a variação acumulada por produto, importa destacar o aumento dos preços do tomate, de refeições completas em restaurantes, da gasolina, do carvão vegetal, do carapau, do coco e do óleo alimentar. Estes participaram com cerca de 3,45pp positivos no total da variação acumulada.

Factores Explicativos de Inflação

210. Dos factores que contribuíram para o comportamento da inflação em 2021, destacam-se os seguintes:

- i. Aumento dos preços dos combustíveis;
- ii. Elevados custos de transporte de mercadorias no mercado internacional, num contexto de estabilidade do Metical;
- iii. Incremento dos preços da classe dos bens alimentares, sobretudo dos produtos congelados importados;

4.2.4 BALANÇA DE PAGAMENTOS

Conta Corrente

211. No terceiro trimestre de 2021, o défice da conta corrente reduziu, devido, por um lado, a melhoria do saldo de bens, propiciada pelo incremento das exportações que superou o aumento das importações e, por outro lado, o aumento do saldo de rendimentos secundários explicado pelos desembolsos de fundos externos para fazer face a crise pandémica. No que tange às exportações, o seu desempenho reflectiu a recuperação da procura externa consubstanciada no aumento dos preços das mercadorias.

212. As mercadorias cujo valor exportado registou incremento significativo foram o alumínio, areias pesadas e o carvão mineral, sinalizando o início da recuperação da procura externa e dos preços das commodities.

Quadro 33. Conta Corrente (Milhões de USD)

	III Trimestre 2020	III Trimestre 2021	Varição
Conta Corrente	-3,037	-2,757	280
Saldo de Bens	-1,867	-1,759	109
Exportações	2,547	3,508	961
Importações	4,414	5,266	852
Saldo de Serviços	-1,260	-1,225	35
Saldo de Rend. Primários	-254	-306	-51
Saldo de Rend. Secundários	344	532	188
Conta Capital	95	25	-70
Conta Financeira dos quais	2,547	2,428	-119
IDE	2,209	4,590	2,381
Outro Investimento	325	-2,149	-2,474

Fonte: BM, Setembro 2021.

Quadro 34. Exportações de Bens (Em Milhões USD)

Descrição	III Trim. 20	Peso (%)	III Trim. 21	Peso(%)	Var(%)
Exportações de Bens - fob	2547,0	100,0	3507,8	100,0	37,7
1. Produtos Agrícolas	214,8	8,4	233,0	6,6	8,5
1.1 Tabaco	91,0	3,6	82,6	2,4	-9,2
1.2 Legumes e Hortícolas	38,6	1,5	81,1	2,3	109,8
1.3 Algodão	11,1	0,4	9,5	0,3	-14,7
1.4 Amendoim	3,3	0,1	1,2	0,0	-65,3
1.5 Castanha de Cajú	39,6	1,6	16,6	0,5	-58,0
1.6 Frutas diversas	31,0	1,2	42,1	1,2	35,7
Das quais: Banana	24,1	0,9	32,2	0,9	33,7
2. Indústria Transformadora	823,2	32,3	1039,9	29,6	26,3
2.1 Barras de Alumínio	663,8	26,1	857,3	24,4	29,1
2.2 Cabos de Alumínio	51,4	2,0	91,9	2,6	78,6
2.3 Açúcar	51,0	2,0	33,2	0,9	-35,0
2.4 Amêndoa de Cajú	19,7	0,8	14,3	0,4	-27,5
2.5 Óleo de girassol, de cártamo ou de algodão	11,4	0,4	16,0	0,5	39,9
2.6 Bebidas alcoólicas e vinagres	0,0	0,0	0,0	0,0	-99,2
2.7 Peruca e artigos semelhantes	25,8	1,0	27,4	0,8	5,9
3. Indústria Extrativa	803,0	31,5	1317,3	37,6	64,0
3.1 Rubis, safiras e esmeraldas	0,0	0,0	16,7	0,5	0,0
3.2 Areias Pesadas	153,7	6,0	304,2	8,7	97,9
3.3 Carvão Mineral	470,8	18,5	804,1	22,9	70,8
3.4 Gás Natural	178,5	7,0	192,3	5,5	7,7
5. Outras Mercadorias	61,5	2,4	75,9	2,2	23,6
5.1 Madeira em Bruto	1,4	0,1	1,9	0,1	36,1
5.2 Madeira Serrada	6,1	0,2	7,6	0,2	25,1
5.3 Camarão	18,5	0,7	31,7	0,9	71,2
5.4 Bens de Capital	18,1	0,7	21,2	0,6	16,7
5.5 Reexportações & Bunkers	17,4	0,7	13,6	0,4	-21,7
6. Energia Eléctrica	339,1	13,3	428,1	12,2	26,3
7. Miscelânea de Produtos	305,5	12,0	413,6	11,8	35,4
Notas:					
Grandes Projectos	1805,9	70,9	2586,0	73,7	43,2
Excluindo os Grandes Projectos	741,2	29,1	921,9	26,3	24,4

Fonte: BM, Dezembro de 2021.

213. As importações, por seu turno, evoluíram, devido ao levantamento das restrições impostas, no contexto pandemia da COVID-19, e, em parte, mercê das vacinas que vem sendo administradas a nível mundial.

Quadro 35. Importações de Bens (USD milhões)

Descrição	III Trim. 20	Peso (%)	III Trim. 21	Peso(%)	Var(%)
Importações de bens - fob	4414,1	100,0	5266,4	100,0	19,3
1. Bens de Consumo	1195,6	27,1	1369,6	26,0	14,6
1.1 Arroz	181,6	4,1	187,2	3,6	3,1
1.2 Trigo	133,2	3,0	144,8	2,7	8,7
1.3 Açúcar	0,5	0,0	0,6	0,0	39,8
1.4 Óleo alimentar	126,8	2,9	180,9	3,4	42,7
1.5 Peixe Congelado	57,2	1,3	66,9	1,3	16,9
1.6 Carnes e Miudezas de Aves	18,4	0,4	22,9	0,4	24,6
1.7 Produtos Hortícolas e Legumes	14,8	0,3	17,2	0,3	16,6
1.8 Sumos de frutas	7,8	0,2	11,0	0,2	42,0
1.9 Leite e lacticíneos, ovos, mel natural	28,2	0,6	37,2	0,7	32,1
1.10 Cerveja e outras Bebidas Alcoólicas	15,9	0,4	19,5	0,4	22,5
1.11 Calçado	14,7	0,3	17,7	0,3	20,2
1.12 Livros, jornais e outros da indústria gráfica	13,9	0,3	17,4	0,3	24,7
1.13 Papel e cartão	42,3	1,0	47,6	0,9	12,7
1.14 Automóveis	192,2	4,4	231,9	4,4	20,7
1.15 Acessórios de Automóveis	24,3	0,6	27,0	0,5	11,0
1.16 Pneus Novos de borracha	36,7	0,8	27,8	0,5	-24,2
1.17 Madeira Processada	7,6	0,2	23,5	0,4	211,3
1.18 Medicamentos e Reagentes	220,8	5,0	230,3	4,4	4,3
1.19 Móveis e material médico-cirurgico (indt. E aparelhos para medicina)	53,7	1,2	49,7	0,9	-7,6
1.20 Sabões e Produtos de limpeza	5,0	0,1	8,3	0,2	65,2
2. Bens Intermédios	1410,2	31,9	1865,2	35,4	32,3
2.1 Combustíveis	455,9	10,3	605,0	11,5	32,7
2.1.1 Gasóleo	293,3	6,6	386,9	7,3	31,9
2.1.2 Gasolina	111,0	2,5	155,9	3,0	40,4
2.1.3 Jet	15,3	0,3	20,6	0,4	34,2
2.1.4 GPL	13,8	0,3	23,3	0,4	69,2
2.1.5 Petróleo de Iluminação	22,5	0,5	18,4	0,3	-18,4
2.2 Energia Eléctrica	161,3	3,7	191,2	3,6	18,6
2.3 Alumínio Bruto	236,3	5,4	282,3	5,4	19,5
2.4 Material de Construção (Excl. Cimento)	398,6	9,0	626,1	11,9	57,1
2.5 Óleo e Lubrificantes	0,1	0,0	0,0	0,0	-66,4
2.6 Adubos e Fertilizantes	42,1	1,0	75,1	1,4	78,1
2.7 Cimento	65,7	1,5	56,1	1,1	-14,7
2.8 Alcatrões e Betume de Petróleo	50,1	1,1	29,3	0,6	-41,6
3. Bens de Capital	806,7	18,3	827,7	15,7	2,6
3.1 Maquinaria	760,9	17,2	779,1	14,8	2,4
3.2 Tractores e semi-reboques	45,8	1,0	48,5	0,9	5,8
4. Miscelânea de Produtos	1001,6	22,7	1204,0	22,9	20,2
Nota:					
Grandes Projectos	553,1	12,5	550,3	10,4	-0,5
Excluindo os Grandes Projectos	3861,0	87,5	4716,1	89,6	22,1

Fonte: BM, Dezembro de 2021.

Conta Financeira

214. No terceiro trimestre de 2021, para o financiamento do défice da conta corrente, a economia moçambicana recebeu recursos externos no valor de USD 2,428 milhões, representando uma contracção de USD 119 milhões face ao período homólogo do ano anterior, resultante, sobretudo, da contracção de fluxos de outros investimentos.

Reservas Internacionais Líquidas

215. O saldo provisório das RIL em 31 de Dezembro de 2021 foi de USD 3,329 milhões e o das Reservas Internacionais Brutas (RIB) fixou-se em USD 3,369 milhões, montante suficiente para cobrir mais de 5.0 meses de importações de bens e serviços, excluindo as importações dos grandes projectos.

216. O saldo das RIB em Dezembro de 2021 representa um desgaste de cerca de USD 662 milhões, face à Dezembro de 2020, explicado, fundamentalmente, pelas vendas de divisas no Mercado Cambial Interbancário para a cobertura de parte da factura de importação de combustíveis (USD 514 milhões) e pelo pagamento da dívida pública externa (USD 437 milhões). Esta redução foi refreada pela entrada líquida de fundos externos a favor do Estado (USD 170 milhões), pela recente alocação, pelo FMI, de direitos especiais de saque (DES) ao país no valor de USD 308 milhões, para além de compras diversas efectuadas pelo BM, totalizando cerca de USD 192 milhões.

4.2.4 FINANÇAS PÚBLICAS

217. Na execução do Orçamento do Estado no período de Janeiro a Dezembro de 2021, foram cobradas Receitas do Estado no valor de 266,785.1 milhões de Meticais, correspondentes a uma realização de 100.4% da previsão anual, tendo sido realizadas despesas totais que atingiram o montante de 356.699,6 milhões de Meticais. Para a cobertura do défice, o Estado teve que recorrer ao financiamento interno e externo nos valores de 51,200.8 e 40,042.0 milhões de Meticais, correspondentes a 125.0% e 67.3%, respectivamente, conforme se apresenta o quadro 36.

Quadro 36. Equilíbrio Orçamental (em milhões de Meticais)

(Em Milhões de Meticais)

Recursos e Despesas	Ano 2020				Lei Orçamenta	Ano 2021			
	Orçamento	Realiz. Jan-Dez	% Realiz.			Orçamento	Realiz. Jan-Dez	% Realiz.	
	Anual	Valor	Peso	Realiz.		Actual	Valor	% Pesc	Realiz.
Recursos Internos	283,786.0	306,823.1	78.8	108.1	309,053.6	319,026.6	330,458.9	89.2	103.6
Receitas do Estado	214,141.7	235,213.3	60.4	109.8	265,596.1	265,596.1	266,785.1	72.0	100.4
Mais Valias 1/	16,631.1	17,541.4	4.5	105.5	2,500.0	5,897.7	5,897.7	1.6	100.0
Saldo transitados 2/						6,575.3	6,575.3	1.8	
Créditos Internos	53,013.2	54,068.4	13.9	102.0	40,957.5	40,957.5	51,200.8	13.8	125.0
Recursos Externos	90,310.6	82,358.1	21.2	91.2	59,541.5	59,541.5	40,042.0	10.8	67.3
Doativos Externos	39,272.9	38,363.7	9.9	97.7	34,005.9	34,005.9	17,346.9	4.7	51.0
Créditos Externos	51,037.7	43,994.4	11.3	86.2	25,535.5	25,535.5	22,695.1	6.1	88.9
Total de Recursos	374,096.6	389,181.1	100.0	104.0	368,595.1	378,568.0	370,500.9	100.0	97.9
Desp. de Funcionários	231,045.6	226,744.6	64.0	98.1	238,290.5	245,305.7	245,305.7	68.8	100.0
Despesa de Investimentos	90,570.5	78,710.0	22.2	86.9	83,782.0	86,082.2	64,213.8	18.0	74.6
Componente Intermédia	44,969.2	44,191.0	12.5	98.3	30,734.0	33,034.2	33,034.2	9.3	100.0
Componente Externa	45,601.3	34,519.0	9.7	75.7	53,048.0	53,048.0	31,179.6	8.7	58.8
Operações Financeiras	52,480.5	48,659.3	13.7	92.7	46,522.5	47,180.1	47,180.1	13.2	100.0
Activas	10,626.5	6,805.3	1.9	64.0	3,965.5	3,456.7	3,456.7	1.0	100.0
Passivas	41,854.0	41,854.0	11.8	100.0	42,557.0	43,723.4	43,723.4	12.3	100.0
Total de Despesa	374,096.7	354,113.9	100.0	94.7	368,595.1	378,568.0	356,699.6	100.0	94.2
Variação de Saldos		35,067.3					13,801.3		
Total de Aplicações	374,096.6	389,181.1		104.0	368,595.1	378,568.0	370,500.9		97.9

Fonte: MEF, Janeiro 2022.

V. PRINCIPAIS MEDIDAS DE POLÍTICA E ACÇÕES

PRIORIDADE I: DESENVOLVER O CAPITAL HUMANO E A JUSTIÇA SOCIAL

PRIORIDADE I: DESENVOLVER O CAPITAL HUMANO E JUSTIÇA SOCIAL								
Objectivos Estratégicos (i): Promover um Sistema educativo inclusivo, eficiente e eficaz que responda as necessidades do desenvolvimento humano								
Programa:								
Nº de Ordem	Acção	Indicador de Produto	Meta Física	Realização da Meta Física	% de Realização Anual	Localização	Ponto de Situação	Resp.
			Anual					
1	Contratar novos professores para o ensino Primário e Secundário	Número de Professores Primários Contratados	8,840	8,175	92%	Niassa (502), Cabo Delgado (569), Nampula (1952), Zambézia (1880), Tete (685), Manica (492), Sofala (594), Inhambane (446) Gaza (435), Província de Maputo (374), Cidade de Maputo (246).	Meta parcialmente cumprida: Para o ensino primário, registou se um incumprimento de 837 da meta atribuída devido à falta de candidatos da carreira de DN4 na província de Nampula.	MINEDH
		Rácio Alunos por professor no Ensino Primário do 1º Grau (ensino público diurno)	64	65		Niassa (69); Cabo Delgado (72); Nampula (77); Zambézia (72); Tete (67); Manica (55); Sofala (63); Inhambane (41); Gaza (47); Maputo Província (59); Cidade de Maputo (53)	Meta não cumprida	MINEDH
		Número de Professores Secundários Contratados	490	593	121%	Niassa (27), Cabo Delgado (22), Nampula (171), Zambézia (58), Tete (38), Manica (43), Sofala (42), Inhambane (55), Gaza (42), Província de Maputo (58), Cidade de Maputo (37).	Meta cumprida: Contratados 593 professores do ensino Secundario, beneficiando mais de 65 mil alunos do EP.	MINEDH
2	Continuar a implementar programas para participação e retenção dos alunos na idade certa	Taxa Líquida de escolarização aos 6 anos na 1ª classe	79.5% (79.3% meninas)	71.2% (70.4% meninas)			Meta não cumprida	MINEDH

PRIORIDADE I: DESENVOLVER O CAPITAL HUMANO E JUSTIÇA SOCIAL								
Objectivos Estratégicos (i): Promover um Sistema educativo inclusivo, eficiente e eficaz que responda as necessidades do desenvolvimento humano								
Programa:								
Nº de Ordem	Acção	Indicador de Produto	Meta Física	Realização da Meta Física	% de Realização Anual	Localização	Ponto de Situação	Resp.
			Anual					
3	Imprimir e distribuir o livro escolar para todas as escolas primárias	Número de livros impressos	21,314,250	20,396,325	96%	Niassa (1.153.600); Cabo Delgado (1.378.900); Nampula (4.061.495);Zambezia (5.458.380) Tete (1.711.100); Manica(1.444.700); Sofala (1.454.500); Inhambane (1.082.915); Gaza (988.640); Maputo Prov. (1.175.235); Maputo Cidade (486.860).	Meta parcialmente cumprida: Distribuidos mais 20 milhões de livros, beneficiando mais de 7 milhões de alunos do Ensino Primário.	MINEDH
4	Matricular alunos no âmbito da implementação da estratégia para a expansão do Programa do Ensino à Distância (PESD)	Número de alunos Matriculados	46,851	47,656	102%	Niassa (1.958); Cabo Delgado (1.313) Nampula (2.544); Zambezia (8.254); Tete (1.187); Manica (1.724)Sofala (13.486); Inhambane(4.531); Gaza(3.255); Maputo Província (4.690); C. Cidade (4714)	Meta cumprida: Abrangidos pelo PESD 47.656alunos Esta realização acima da meta deve se aos seguintes factores: Divulgação do PESD via rádio e televisão; Introdução do modelo por ciclo que tem algumas vantagens em relação ao modelo por classe, como por exemplo, o facto de o estudante poder fazer o ciclo em dois anos dependendo de suas capacidades e ritmo de aprendizagem; Abertura do Centro de Apoio e Aprendizagem tipo 3 ou que funcionam nas Escolas Primárias Completas, em parceria com a Save The Children, nas províncias de Manica, Tete e Gaza; e Introdução do uso da plataforma Moodle que fez com que muitos alunos aderissem à modalidade devido à vantagem que esta oferece, aliada ao facto dos estudantes não precisarem de procurar material físico.	MINEDH
5	Contratar Alfabetizadores para no âmbito dos programas de Alfabetização e Educação Não Formal	Número de alfabetizadores contratados	10,604	8,668	82%	Niassa (715); Cabo Delgado (499); Nampula (2416); Zambezia (1802); Tete (1051); Manica (329); Sofala(917); Inhambane (407); Gaza (192); Maputo Província (217); Cidade de Maputo (123).	Meta parcialmente cumprida: Contratados 8.668 alfabetizadores beneficiando mais de 216 mil alfabetizandos. O não alcance da meta deve se ao da fraca adesão dos alfabetizadores, associado ao baixo subsídio	MINEDH

PRIORIDADE I: DESENVOLVER O CAPITAL HUMANO E JUSTIÇA SOCIAL								
Objectivos Estratégicos (i): Promover um Sistema educativo inclusivo, eficiente e eficaz que responda as necessidades do desenvolvimento humano								
Programa:								
Nº de Ordem	Acção	Indicador de Produto	Meta Física	Realização da Meta Física	% de Realização Anual	Localização	Ponto de Situação	Resp.
			Anual					
6	Adquirir e distribuir carteiras escolares	Número de carteiras adquiridas e distribuídas	30,750	30,997	101%	Niassa (2800); Cabo Delgado (3063); Nampula (1350); Zambezia (2185); Tete (1301); Manica (3938); Sofala(5165); Inhambane (4070); Gaza (1139); Maputo Província (4098); Cidade de Maputo (1888).	Meta parcialmente cumprida: adquiridas e distribuídas 30,997 mil carteiras escolares beneficiando cerca de 117 mil alunos	MINEDH
7	Conceder bolsas de estudo de Licenciatura, Mestrado e Doutoramento	Número de bolsas de estudo concedidas para Licenciatura	670	670	100%	Nacional	Meta cumprida Concedidas 670 bolsas de estudo de Licenciatura. Adicionalmente foram concedidas mais 76 bolsas de estudo totalizando 746 bolsas das quais 403 homens e 343 mulheres. para os seguintes países: Moçambique (620), China (11); Brasil (23); Portugal (14); Rússia (31), Índia (47).	MCTES
		Número de bolsas de estudo concedidas para Mestrado	191	191	100%	Nacional	Meta cumprida Concedidas 191 bolsas de estudo de Mestrado das quais 102 para homens e 89 mulheres, para os seguintes países: Moçambique (127); Reino Unido (3), Chile (3), Austrália (8); Portugal (5); China (6), Brasil (35), Índia (3) e Coréia do Sul (1).	MCTES
		Número de bolsas de estudo concedidas para Doutoramento	56	56	100%	Nacional	Meta cumprida Concedidas 56 bolsas de estudo de Doutoramento. Adicionalmente foram concedidas mais 35 bolsas de estudo, totalizando 91 bolsas das quais 62 para homens e 29 mulheres, para os seguintes países: Moçambique (46), Itália (1); Brasil (40); Portugal (4).	MCTES

PRIORIDADE I: DESENVOLVER O CAPITAL HUMANO E JUSTIÇA SOCIAL								
Objectivos Estratégicos (i): Promover um Sistema educativo inclusivo, eficiente e eficaz que responda as necessidades do desenvolvimento humano								
Programa:								
Nº de Ordem	Acção	Indicador de Produto	Meta Física	Realização da Meta Física	% de Realização Anual	Localização	Ponto de Situação	Resp.
			Anual					
8	Contratar Formadores do Ensino Técnico Profissional	Número de Formadores contratados	200	191	96%	Niassa (14),Cabo Delgado (17),Nampula (27),Zambézia (10),Tete (13),Sofala (25), Manica (20),Inhambane (24), Gaza (14), Maputo Província (21) e Cidade de Maputo (15)	Meta cumprida em 95,5%. Dos 200 formadores foram contratados 190. dos 9 formadores não contratados corresponde ao défice das seguintes províncias: Gaza 2; Maputo Província 2 e Nampula 5.	SEETP
9	Contratar Docentes para as Instituições do Ensino Superior e Outras Unidades	Número de Docentes contratados	239	174	73%	Unisave (20), Unizambeze (20), UP-Maputo (10), UniLurio (10), ISP-Songo (10), ISCISA (15), UniPungue (25), ISCAM (22), UniRovuma (20), UniLicungo (20), UEM (12), UJC (15), ESJ (8) e Outras (32)	Meta parcialmente cumprida Contratados 174 Docentes nas seguintes Instituições do Ensino Superior: (15) ISCISA, (20) UniSave, (15) UJC, (12) UEM, (22) ISCAM, (10) UniLúrio, (8) ESJ, (17) UniZambeze, (20) UniRovuma e (10) UP Maputo e (25) UniPungue. Prevê –se a conclusão do processo de contratação dos restantes Docentes até ao final do mês de Março de 2022,aguarda o visto do Tribunal Administrativo.	MCTES
10	Capacitar Professores nas áreas da Ciência, Tecnologia, Engenharia e Matemática	Número de Professores Capacitados	166	96	58%	Nacional	Meta parcialmente cumprida Capacitados 96 Formadores e Professores nas áreas da Ciência, Tecnologia, Engenharia e Matemática (CTEM) para melhoria da qualidade das Instituições de Ensino Superior, nas Instituições de Ensino Secundário, Instituições de Formação de Professores e Ensino Técnico Profissional. A capacitação decorreu no formato presencial contando com a presença de 30 Formadores e Professores das seguintes instituições: (6) Uni Rovuma, (4) Uni Punge, (2) UniSave, (4) UniLicungo, (4) UEM, (2) UPM, (2) ISDB, (2) IFP, (2) ESG, e (2) ETP e 66 no formato virtual. O não cumprimento da meta deveu -se a conjugação de vários factores tais como: (i) redução do número de formadores das Instituições do Ensino Superior (IES), em decorrência da Covid 19; (ii) problemas de acesso a internet para fazer face as capacitações no formato virtual. Prevê –se que a formação dos restantes 70 Formadores se realize até o mês de Março de 2022.	MCTES

PRIORIDADE I: DESENVOLVER O CAPITAL HUMANO E JUSTIÇA SOCIAL								
Objectivos Estratégicos (i): Promover um Sistema educativo inclusivo, eficiente e eficaz que responda as necessidades do desenvolvimento humano								
Programa:								
Nº de Ordem	Acção	Indicador de Produto	Meta Física	Realização da Meta Física	% de Realização	Localização	Ponto de Situação	Resp.
			Anual		Anual			
11	Operacionalizar Centros de Educação Profissional no âmbito de Desenvolvimento de mecanismos de promoção e aumento da empregabilidade dos graduados	Número de Centros de Referência de Educação Profissional estabelecidos e operacionalizados	2	6	300%	Nampula (Instituto Industrial e Comercial de Nampula) e Manica (Instituto Agrário de Chimoio), Tete (Instituto de Geologias e Minas), Manica (instituto Agrário de Chimoio), Maputo Instituto Agrário de Boane e Instituto Comercial e de Computação Armando Emílio Guebuza)	Meta cumprida: Assinados a 6 de Setembro contratos de financiamento de projectos de transformação das seis Instituições de Educação Profissional em Centros de Referência; (ii) Desembolsado um total de 18.000.000,00 de meticias para cada uma das seis IEP; (iii) Em curso o recrutamento de recursos humanos para a implementação das actividades de transformação.	SEETP
		Número de Qualificações desenvolvidas	15	26	173%	Maputo	Meta cumprida - 1. Qualificações novas desenvolvidas e aprovadas: (i) CO2 em Carpinteiro de obras, (ii) CO3 em Carpinteiro de obras, (iii) CO2 de Operador de equipamentos ligeiros, (iv) CO2 de Operador de equipamento pesado, (v) CV5 de Oftalmologia, (vi) CV5 de Nutrição, (vii) CV5 de Técnico de Laboratório de Análises Clínicas, (viii) CV5 de Fisioterapia, (ix) CV5 de Ortoprotesia, (x) CV5 em Prótese Dentária, (xi) CV3 de Dança; 2. Qualificações revistas: (i) CV3 de Mecânica Industrial e (ii) CV4 de Mecânica Geral	SEETP

PRIORIDADE I: DESENVOLVER O CAPITAL HUMANO E JUSTIÇA SOCIAL								
Objectivos Estratégicos (i): Promover um Sistema educativo inclusivo, eficiente e eficaz que responda as necessidades do desenvolvimento humano								
Programa:								
Nº de Ordem	Acção	Indicador de Produto	Meta Física	Realização da Meta Física	% de Realização Anual	Localização	Ponto de Situação	Resp.
			Anual					
12	Realizar a avaliação externa de cursos, programas e instituições de Ensino Superior para efeitos de acreditação	Número de cursos e programas avaliados para efeitos de acreditação	150	120	80%	Nacional	Meta parcialmente cumprida : Assinados a 6 de Setembro contratos de financiamento de projectos de transformação das seis Instituições de Educação Profissional em Centros de Referência; (ii) Desembolsado um total de 18.000.000,00 de metcias para cada uma das seis IEP; (iii) Em curso o recrutamento de recursos humanos para a implementação das actividades de transformação.	MCTES
		Número de Instituições de Ensino Superior avaliadas para efeitos de acreditação	13	9	69%	Nacional	Meta parcialmente cumprida- 1. Qualificações novas desenvolvidas e aprovadas: (i) CO2 em Carpinteiro de obras, (ii) CO3 em Carpinteiro de obras, (iii) CO2 de Operador de equipamentos ligeiros, (iv) CO2 de Operador de equipamento pesado, (v) CV5 de Oftalmologia, (vi) CV5 de Nutrição, (vii) CV5 de Técnico de Laboratório de Análises Clínicas, (viii) CV5 de Fisioterapia, (ix) CV5 de Ortoprotesia, (x) CV5 em Prótese Dentária, (xi) CV3 de Dança; 2. Qualificações revistas: (i) CV3 de Mecânica Industrial e (ii) CV4 de Mecânica Geral	MCTES
13	Aprovar e operacionalizar o Quadro Nacional de Qualificações (QNQ)	Quadro Nacional de Qualificações aprovado e operacionalizado	1	0	0%		Meta não cumprida Realizado o encontro para apresentação da proposta do Quadro Nacional de Qualificações (QNQ) entre o Ministro da Ciência, Tecnologia e Ensino Superior, Vice-Ministro da Educação e Desenvolvimento Humano, Secretário de Estado do Ensino Técnico-Profissional e Secretário de Estado da Juventude e Emprego. Em curso a harmonização da proposta a nível técnico. Prevê -se a conclusão da elaboração do QNQ até o 2º trimestre de 2022.	MCTES

PRIORIDADE I: DESENVOLVER O CAPITAL HUMANO E JUSTIÇA SOCIAL								
Objectivos Estratégicos (i): Promover um Sistema educativo inclusivo, eficiente e eficaz que responda as necessidades do desenvolvimento humano								
Programa:								
Nº de Ordem	Acção	Indicador de Produto	Meta Física	Realização da Meta Física	% de Realização Anual	Localização	Ponto de Situação	Resp.
			Anual					
14	Desenhar e registar qualificações específicas para todas as áreas de conhecimento	Número de qualificações desenhadas e registradas	3	0	0%	Nacional	<p>Meta não cumprida</p> <p>Elaborado os Temos de Referência para o desenho e registo de qualificações específicas para todas as áreas de conhecimento actualmente oferecidas pelas Instituições de Ensino Superior moçambicanas. O desenho e registo de qualificações específicas está condicionada à conclusão do desenho do QNQ, cuja a conclusão está prevista para o 2º trimestre de 2022.</p>	MCTES
15	Atribuir computadores aos estudantes de Ensino Superior no âmbito do programa "um Estudante, um Computador nas IES's"	Número de estudantes de Ensino Superior beneficiários de computadores	4,000	0	0%	Nível Nacional	<p>Meta não cumprida</p> <p>Apresentado o projecto no Conselho de Ministros, tendo sido recomendado a melhoria no processo de selecção dos beneficiários e distribuição dos computadores. O atraso na implementação da acção deveu-se a necessidade de fazer o levantamento prévio dos potenciais beneficiários dos computadores nas Instituições do Ensino Superior e igualmente do desenho de mecanismos de gestão e operacionalização do programa. Este processo que iniciou no ano passado foi afectado pelo encerramento das Instituições do Ensino Superior, face as medidas de restrições impostas pela Covid 19. Ainda assim, foi feito o levantamento dos beneficiários e o desenho dos mecanismos de elaboração de base de dados dos potenciais beneficiários e o desenho de mecanismos de gestão e operacionalização, processo concluído no mês de Junho do ano em curso.</p>	MCTES

PRIORIDADE I: DESENVOLVER O CAPITAL HUMANO E JUSTIÇA SOCIAL								
Objectivos Estratégicos (i): Promover um Sistema educativo inclusivo, eficiente e eficaz que responda as necessidades do desenvolvimento humano								
Programa:								
Nº de Ordem	Acção	Indicador de Produto	Meta Física	Realização da Meta Física	% de Realização	Localização	Ponto de Situação	Resp.
			Anual		Anual			
16	Capacitar Professores das instituições para o uso das plataformas que serão implementadas para a gestão de aulas à distância	Número de professores capacitados	250	130	52%	Nível Nacional	Meta parcialmente cumprida	MCTES
17	Formar oficiais e sargentos nos estabelecimentos de ensino militares nacionais e no estrangeiro bem como realizar cursos de adequação e capacitação dos oficiais	Número de oficiais e sargentos formados	1,637	(1357) Nampula-Academia Militar (703), Maputo Cidade-ISCISA (16), Maputo Província-ISEDEF (115), Escola de Sargentos (474) e no Exterior (49)	83%	Nampula-Academia Militar (558), Maputo Cidade-ISCISA (106), Maputo Província-ISEDEF (199), Escola de Sargentos (570) e no Exterior (204)	Meta parcialmente cumprida: por motivos de saúde e disciplina alguns estudantes não finalizaram a formação	MDN
18	Realizar Formações especializadas dos prestadores, pessoal técnico-administrativa do Serviço Cívico de Moçambique (SCM)	Número de jovens e de pessoal militar formados	650	729	112%	Todo País	Meta Cumprida acima de 100%, resultado do enquadramento dos prestadores não formados nos anos anteriores, sob o risco desse concluírem o tempo de prestação sem nenhuma formação profissionalizante. Principal objectivo deste Órgão.	MDN

PRIORIDADE I: DESENVOLVER O CAPITAL HUMANO E JUSTIÇA SOCIAL								
Objectivos Estratégicos (i): Promover um Sistema educativo inclusivo, eficiente e eficaz que responda as necessidades do desenvolvimento humano								
Programa:								
Nº de Ordem	Acção	Indicador de Produto	Meta Física	Realização da Meta Física	% de Realização Anual	Localização	Ponto de Situação	Resp.
			Anual					
19	Formar profissionais das Rádio Comunitárias em matérias de produção de conteúdos para a mudança de Comportamento	Número de profissionais das Rádios Comunitárias formados	600	134	22%	Norte Centro Sul	Meta não cumprida: Devido ao não desembolso de fundos por parte dos parceiros (UNICEF) e pelo cumprimento das medidas de contenção da propagação da Covid-19 facto que obrigou a uma reprogramação da actividade para formato virtual.	GABINFO
20	Capacitar técnicos em matérias de comunicação social através do Centro de Formação Profissional da TVM	Números de técnicos profissionais formados	140	68	49%	Todo o País	Meta não cumprida: Paralisada provisoriamente, em virtude de se ter dado espaço para produção e transmissão do programa Telescola.	GABINFO
21	Realizar formações profissionais iniciais e contínua, incluindo a reconversão profissional e cursos em Estudos Laborais	Número de candidatos formados	9,118	12,777	140%	Niassa (538), Cabo Delgado (2.516), Nampula (2.593), Zambézia (495), Tete (1.512), Manica (622), Sofala (1.080), Inhambane (758), Gaza (734), Maputo Província (760) e Maputo Cidade (1.169)	Meta cumprida	SEJE

PRIORIDADE I: DESENVOLVER O CAPITAL HUMANO E JUSTIÇA SOCIAL								
Objectivos Estratégicos (i): Promover um Sistema educativo inclusivo, eficiente e eficaz que responda as necessidades do desenvolvimento humano								
Programa:								
Nº de Ordem	Acção	Indicador de Produto	Meta Fisica	Realização da Meta Física	% de Realização	Localização	Ponto de Situação	Resp.
			Anual		Anual			
22	Premiar Jovens nas áreas de empreendedorismo, inovação científica, criação artística e revelação no âmbito do "Prémio Jovem Criativo"	Número de Jovens abrangidos	165	163	99%	Niassa (15), Cabo Delgado (15), Nampula (15), Zambézia (15), Tete (15), Manica (15), Sofala (15), Inhambane (13), Gaza (15), Maputo Província (15) e Maputo Cidade (15)	Meta parcialmente cumprida: a Gala de Premiação da VII Edição do "Prémio Jovem Criativo" foi realizada no dia 22 de Outubro de 2021 em Pemba, Cabo Delgado. A cerimónia foi dirigida por Sua Excelência Oswaldo Petersburgo , Secretário de Estado da Juventude e Emprego. Durante o evento, Sua Excelência FILIPE JACINTO NYUSI , Presidente da República de Moçambique, deixou uma mensagem em vídeo, exortando aos jovens a participarem de forma activa e regular no desenvolvimento económico do país e na manutenção da paz e absterem-se de envolverem-se em acções contrárias ao desenvolvimento e a repudiarem o terrorismo.	SEJE
23	Elaborar curricula alinhados com as necessidades do sector produtivo	Número de curricula elaborados	2	2	100%	Nível Central	Meta cumprida 1. Aprovados (2) curricula, nomeadamente: CO2 em Carpinteiro de Obras e CO3 em Carpinteiro de Obras; 2. Elaborados e submetidos à ANEP para aprovação os curricula de: CO3 em mecânico de refrigeração, CO3 em mecânico de automóveis, CO3 em electricista auto; 3. Desenvolvido e submetido à ANEP para aprovação do módulo: Fabricar Blocos de Solo-cimento no âmbito do Projecto MOZ Trabalha; 4. Em curso a elaboração dos curricula de CO3 em electricista instalador	SEJE

PRIORIDADE I: DESENVOLVER O CAPITAL HUMANO E JUSTIÇA SOCIAL								
Objectivos Estratégicos (i): Promover um Sistema educativo inclusivo, eficiente e eficaz que responda as necessidades do desenvolvimento humano								
Programa:								
Nº de Ordem	Acção	Indicador de Produto	Meta Física	Realização da Meta Física	% de Realização	Localização	Ponto de Situação	Resp.
			Anual		Anual			
24	Garantir a certificação Internacional do Centro de Formação Profissional de Inhassoro	Centro de formação profissional com certificação internacional	1	0	0%	Provincia de Inhambane(Centro de Formacao Profissional de Inhassoro)	Meta não cumprida: as Obras de construção do CFP não foram concluídas, pelo facto da SASOL ter rescindido o contrato com o empreiteiro (CETA) por sucessivos incumprimento das metas e prazos. As obras foram retomadas com um novo empreiteiro e espera-se que a conclusão das mesma ocorra em Agosto 2022. Este facto implicou o reajuste do cronograma de certificação internacional, tendo em conta que esta actividade é condicionada a conclusão da obra, instalação de equipamentos, equipa de formadores e gestores.	SEJE
25	Apoiar raparigas e Adolescentes no âmbito da Implementação de acções com vista ao empoderamento da rapariga	Número de raparigas beneficiárias de apoio em uniformes	22,572	28,697	127%	Provincia de Manica: Gondola (10.207), Mossurize (4.966), Macate (4.381), Barué (1.754), Manica (2.310), Machaze (1.007), Vanduzi (780), Macossa 251, Tambara (412) e Chimoio (2.629)	Meta cumprida: distribuídos 28.697 uniformes para as raparigas no âmbito do PROGRAMA 'EU SOU CAPAZ', lançado no Distrito Gondola, Provincia de Manica por Dra. Isaura Nyusi , Esposa de Sua Excelência Presidente da República. Uma iniciativa inserida no Projecto “Aproveitamento do Dividendo Demográfico: Moçambique – Desenvolvimento e Empoderamento de Jovens”, desenvolvido pelo Governo com apoio do Banco Mundial.	SEJE
		Número de adolescentes beneficiários de apoio em bicicletas	1,385	0	0%	Manica (1,385)	Meta não cumprida: em processo de adjudicação da empresa que irá fornecer as bicicletas no inicio do ano lectivo de 2022.	SEJE

PRIORIDADE I: DESENVOLVER O CAPITAL HUMANO E JUSTIÇA SOCIAL								
Objectivos Estratégicos (i): Promover um Sistema educativo inclusivo, eficiente e eficaz que responda as necessidades do desenvolvimento humano								
Programa:								
Nº de Ordem	Acção	Indicador de Produto	Meta Fisica	Realização da Meta Física	% de Realização Anual	Localização	Ponto de Situação	Resp.
			Anual					
26	Prestar assistência a criança em idade pré-escolar nos Centros Infantis e Escolas Comunitárias	Número de Crianças atendidas nos Centros Infantis e escolas Comunitárias	106.630 Crianças	0	0%	Centros Infantis Públicos (0): Niassa (0), Cabo Delgado (0), Nampula (0), Tete (0), Sofala (0), Gaza (0) e Cidade de Maputo (0); Centro Infantis Privados (0): Niassa (0), Cabo Delgado (0), Nampula (0), Zambézia (0), Tete (0), Manica (0), Sofala (0), Inhambane (0), Gaza (0), Maputo Província (0) e Cidade de Maputo (0); Escolas Comunitárias (0): Niassa (0), Cabo Delgado (0), Nampula (0), Zambézia (0), Tete (0), Manica (0), Sofala (0), Inhambane (0), Gaza (0), Maputo Província (0) e Maputo Cidade (0)	Meta não cumprida: Devido as restrições decorrentes das medidas de prevenção da COVID-19, as actividades dos centros infantis e escolas comunitárias estiveram maior parte do tempo encerradas. Assim, durante o ano 2021, o sub-sistema de educação pré-escolar funcionou de Outubro a Dezembro, onde foram atendidas 7.887 crianças, das quais 51 com necessidades educativas especiais, não tendo sido possível cumprir com o programa de aprendizagem. Entretanto, foram desenvolvidas outras actividades com o objectivo de apoiar os pais na realização de actividades de aprendizagem em casa, nomeadamente, a produção de 5500 cartazes e 28 sptos de rádio de rotina diária	MGCAS
		Número de crianças com necessidades educativas especiais atendidas nos Centros Infantis e Escolas comunitárias	219 crianças	0	0%	Centros Infantis Públicos (0): Niassa (0), Cabo Delgado (0), Nampula(0), Tete (0), Sofala (0), Gaza (0), Cidade de Maputo(0) Centros Infantis Privados (0):Niassa (0), Cabo Delgado (0), Nampula(0),Zambézia (0), Tete (0), Manica (0), Sofala (0), Inhambane (0), Gaza (0), Província de Maputo (0) Cidade de Maputo(0) Escolas comunitárias (0): Niassa (0), Cabo Delgado (0), Nampula(0), Zambézia (0), Tete (0), Manica (0), Sofala (0) , Inhambane (0), Gaza (0), Província de Maputo (0) Cidade de Maputo(0)		MGCAS

PRIORIDADE I: DESENVOLVER O CAPITAL HUMANO E JUSTIÇA SOCIAL								
Objetivos Estratégicos (i): Promover um Sistema educativo inclusivo, eficiente e eficaz que responda as necessidades do desenvolvimento humano								
Programa:								
Nº de Ordem	Acção	Indicador de Produto	Meta Física	Realização da Meta Física	% de Realização	Localização	Ponto de Situação	Resp.
			Annual		Annual			
27	Ministrar cursos técnicos de curta duração em matérias de máquinas marítimas, navegação e pescas, Tecnologia de pescado e Aquacultura	Número de cursos ministrados	9	9	100%	Maputo(2), Gaza(1), Inhambane(2 e Niassa(4)	Meta Cumprida a 100%: Realizados 9 cursos de curta duração, sendo 2 cursos em matérias Aquacultura, ciclo de produção de peixe, Navegação e Pesca e Legislação Marítima na província de Maputo - Distritos de Matutuine e Magude, 1 curso em matéria de máquinas marítimas na província de Gaza – Distrito de Xai-xai, 2 cursos em matérias de Aquacultura, ciclo de produção de peixe na Província de Inhambane - Distrito de Maxixe e Inhassoro, 4 cursos em matérias de Navegação e Pesca, máquinas marítimas, Aquacultura e matérias de ciclo de produção de peixe na Província de Niassa - Distrito de Chiuta.	MIMAP
28	Adquirir material didáctico para as oficinas de máquinas Marítimas, serralharia mecânica, oficina de artes de pescas e oficina de carpintaria e laboratório de combate a incêndios	Número de material didáctico adquiridos	3	3	100%	Maputo	Meta Cumprida a 100%: 3 kits de material didáctico para as oficinas de máquinas Marítimas, artes e pescas e combate a incêndios Adquiridos.	MIMAIP
29	Povoar e fazer maneo dos Tanques piscícolas de betão da Escola de Pesca e aquaparque de Boane no âmbito das aulas práticas de aquacultura	Número de tanques piscícolas reabilitados e povoados	16	16	100%	Maputo	Meta cumprida a 100%: Feito o maneo e povoamento dos 16 tanques, 10 dos quais da Escola de Pesca e 6 de Boaneque no âmbito dos estgios dos estudantes dos cursos de Auqcultura e de Biologia e Extensao Pesqueira.	MIMAIP

PRIORIDADE I: DESENVOLVER O CAPITAL HUMANO E JUSTIÇA SOCIAL								
Objectivos Estratégicos (i): Promover um Sistema educativo inclusivo, eficiente e eficaz que responda as necessidades do desenvolvimento humano								
Programa:								
Nº de Ordem	Acção	Indicador de Produto	Meta Física	Realização da Meta Física	% de Realização Anual	Localização	Ponto de Situação	Resp.
			Anual					
30	Capacitar técnicos e Docentes em Contabilidade, Gestão de Recursos Humanos, Planificação e gestão de Projectos, Gestão de Arquivos, Procurment, Exploração e reparação de Motores fora do bordo, Eletrotecnia, Carta Eletrónica e Combate ao Incêndio	Número de técnicos capacitados	8	8	100%	Maputo	Meta cumprida a 100%: Realizados os cursos de Planificação, Gestão de projectos, contabilidade e procurment, Gestão de recursos humanos, Gestão de arquivos, Exploração e reparação de motor fora de bordo, Carta eletrónica, Eletrotecnia e combate ao incêndio.	MIMAIP
31	Prosseguir com a Instalação do laboratório de combate a incêndios na Escola de Pesca	Número de laboratório de combate a incêndios parcialmente instalado	1	1	100%	Maputo	Meta cumprida a 100%: Adquirido 6 extintores de incêndios, 5 kits de primeiros socorros, 4 boias salva vidas, 2 balcas salva vida, 4 potes de fumo, 11 paraquedas, 17 foguetes de sinalisacao manual, 1 conector 40 pes componente da unidade. Em curso o processo de procurment para construação de divisórias com formato de compartimento de embarcação, colocação de janelas, portas e vedação.	MIMAIP
32	Elaborar o projecto de expansão territorial da Escola de Pesca	Número de Projectos de expansão territorial elaborados	1	1	100%	Maputo	Meta cumprida a 100%: Projecto de expansão territorial da Escola de Pesca Elaborado.	MIMAIP
33	Formar docentes para o certificado A e B no âmbito da formação baseada em padrões de competências	Número de docentes formados	12	0	0%	Maputo	Meta não Cumprida: Devido arrecadação deficitária de receitas proveniente do licenciamento da actividade da pesca , esta acção não teve financiamento pela FR 103-PES para a sua realização. Com tudo, foi concluído o processo de procurment e identificada a instituição de ensino para prestação de serviços de formação dos docentes, prespectivando a conclusão da mesma em 2022.	MIMAIP

PRIORIDADE I: DESENVOLVER O CAPITAL HUMANO E JUSTIÇA SOCIAL								
Objectivo Estratégico: (ii) Expandir o acesso e melhorar a qualidade dos serviços de saúde								
Programa do Governo:								
Nº de Ordem	Acção	Indicador de Produto	Meta Física	Realização da Meta Física	% de Realização Anual	Localização	Ponto de Situação	Resp.
			Anual					
34	Formar médicos especialistas em diferentes especialidades	Número de médicos especialistas formados	50	54	108%	Maputo, Beira, Zambezia, Nampula e Tete.	Meta cumprida - A actividade teve realização acima de 100%. Destaca-se a formação de médicos nas especialidades de Ginecologia e Obstetria (1) e Saúde Pública (3), que ultrapassaram o previsto, em virtude de algumas graduações terem transitado de 2020 para 2021	MISAU
35	Formar Profissionais de saúde e praticantes de Medicina Tradicional Alternativa em Cuidados de Saúde Primários	Número de profissionais de saúde formados	84	158	188%	C Maputo(21), Gaza (13), Inhambane (13), Sofala (17), Manica (15), Tete (10), Zambezia (7), Nampula (41), Cabo Delgado (2) e Niassa (19).	Meta cumprida - As actividades tiveram realização acima de 100%. Entre os factores de sucesso destacamos, a disponibilidade atempada de fundos e materiais necessários para o efeito. Houve ainda, apoio directo dos parceiros, ao nível provincial e distrital, na realização desta actividade, o que culminou com aumento de pessoas formadas.	MISAU
		Número de praticantes de Medicina Tradicional formados	2,360	3647	155%	C Maputo (411), Maputo provincia (282), Gaza (300), Inhambane (87), Sofala (237), Manica (540), Tete (247), Zambézia (323), Nampula (525), C. Delgado (195) e Niassa (500).		MISAU

PRIORIDADE I: DESENVOLVER O CAPITAL HUMANO E JUSTIÇA SOCIAL								
Objectivo Estratégico: (ii) Expandir o acesso e melhorar a qualidade dos serviços de saúde								
Programa do Governo:								
Nº de Ordem	Acção	Indicador de Produto	Meta Física	Realização da Meta Física	% de Realização	Localização	Ponto de Situação	Resp.
			Anual		Anual			
36	Prover vagas de Profissionais de Saúde de nível Superior e Médio nas Províncias	Número de vagas providas para Médicos de Clínica Geral	400	260	65%	Niassa (13); Cabo Delgado (6); Nampula (25); Zambézia (6); Tete (36); Manica (40); Sofala (25); Inhambane (35); Gaza (29); Maputo- Província (20); Maputo-Cidade (20); HCM (0) e OC (5)	Meta parcialmente cumprida - Para a carreira de Médico de Clínica Geral, registamos falta de candidatos para o preenchimento das vagas disponíveis nas províncias de Niassa, Cabo Delgado, Nampula, Zambézia e Gaza. Outro sim, o não alcance das metas foi influenciado também pelo facto de existirem 925 processos em tramitação em outras instâncias.	MISAU
		Número de vagas providas para Técnicos de Saúde de Nível Superior	239	171	72%	Niassa (25); Cabo Delgado (11); Nampula (21); Zambézia (15); Tete (14); Manica (16); Sofala (10); Inhambane (14); Gaza (17); Maputo- Província (12); Maputo-Cidade (14); HCM (0) e OC (2)		MISAU
		Número de Técnicos de Saúde de Nível Médio com vagas providas	4,261	3,687	87%	Niassa (320); Cabo Delgado (207); Nampula (446); Zambézia (386); Tete (476); Manica (381); Sofala (306); Inhambane (392); Gaza (375); Maputo- Província (251); Maputo-Cidade (147); HCM (0) e OC (0)		MISAU
37	Prover vagas de Motoristas de Ambulâncias e Pessoal serventuário nas Províncias	Número de vagas providas para pessoal Serventuário	500	411	82%	Niassa (30); Cabo Delgado (43); Nampula (44); Zambézia (20); Tete (38); Manica (40); Sofala (32); Inhambane (43); Gaza (34); Maputo- Província (28); Maputo-Cidade (24); HCM (35) e OC (0)		MISAU
		Número de vagas providas para Motoristas de Ambulâncias	120	80	67%	Niassa (10); Cabo Delgado (9); Nampula (11); Zambézia (0); Tete (10); Manica (10); Sofala (0); Inhambane (8); Gaza (8); Maputo- Província (6); Maputo-Cidade (8); HCM (0) e OC (0)	MISAU	

PRIORIDADE I: DESENVOLVER O CAPITAL HUMANO E JUSTIÇA SOCIAL								
Objectivo Estratégico: (ii) Expandir o acesso e melhorar a qualidade dos serviços de saúde								
Programa do Governo:								
Nº de Ordem	Acção	Indicador de Produto	Meta Física	Realização da Meta Física	% de Realização Anual	Localização	Ponto de Situação	Resp.
			Anual					
38	Aumentar a Cobertura de Partos Institucionais de 87 em 2019 para 89 em 2021	% ou Número de Partos Institucionais Realizados	89%(1,234,831 /1,387,451)	1,227,156	99%	Niassa (100,451 (108%), Cabo Delgado (95,823 (83%), Nampula (257,934 (93%), Zambézia (241,964 (110%), Tete (121,333 (107%), Manica (98,735 (103%), Sofala (98,468 (93%), Inhambane (64,508 (104%), Gaza (57,980 (96%), Maputo Província (51,969 (92%), Maputo Cidade (37,991 (108%).	Meta parcialmente cumprida - O não cumprimento integral da meta foi influenciado pelo impacto do encerramento de 39 unidades sanitárias na Província de Cabo Delgado como resultado das acções terroristas.	MISAU
39	Disponibilizar medicamentos de Saúde Materna e Reprodutiva nas Unidades Sanitárias	% média de medicamentos Disponibilizados	80%	86%	108%	Niassa (76%), Cabo Delegado (85%), Nampula (87%), Zambézia (86%), Tete (88%), Manica (86%), Sofala (87%), Inhambane (88%), Gaza (88%), Maputo Província (84%) e Maputo Cidade (91%)	Meta cumprida - Constituíram factores de sucesso a disponibilidade atempada dos medicamentos como resultado da terciarização dos serviços de transporte, até última milha (Unidade Sanitária).	MISAU
40	Operacionalizar o funcionamento da Autoridade Nacional Reguladora de Medicamentos (ANARME) por regiões do País	Número de Instituições regionais operacionais	3	1	33%	Região Sul (Maputo)	Meta não cumprida - O não cumprimento da meta deveu-se a não entrada em funcionamento das delegações Centro e Norte, ora em processo de reabilitação.	MISAU

PRIORIDADE I: DESENVOLVER O CAPITAL HUMANO E JUSTIÇA SOCIAL								
Objectivo Estratégico: (ii) Expandir o acesso e melhorar a qualidade dos serviços de saúde								
Programa do Governo:								
Nº de Ordem	Acção	Indicador de Produto	Meta Física	Realização da Meta Física	% de Realização Anual	Localização	Ponto de Situação	Resp.
			Anual					
41	Distribuir Redes Mosquiteiras impregnadas com insecticidas de longa duração (REMILD) na Consulta Pré Natal (CPN)	% ou Número de Redes distribuídas na na Consulta Pré Natal	95% (1.464.532/1.541.612)	1,596,341	109%	Niassa (91,761 (94%), Cabo Delgado (154,753 (125%), Nampula (388,327 (129%), Zambézia (313,899 (116%), Tete (170,352 (120%), Manica (85,068 (82%), Sofala (125,726 (105%), Inhambane (77,030 (105%), Gaza (75,055 (109%), Maputo Província (75,193 (69%), Maputo Cidade (39,177 (73%))	Meta cumprida - Contribuiu para o sucesso, a implementação da estratégia de alocação directa de redes mosquiteiras nos distritos (as redes mosquiteiras partem do fabricante directamente aos distritos). Este facto aumentou a disponibilidade de redes.	MISAU
42	Realizar campanha de Pulverização Intra domiciliária (PIDOM) ciclo 2021 em distritos com resistência aos peritroides usados nas Redes Mosquiteiras	% ou Número de População coberta pela PIDOM nas áreas alvos	90% 7.567.532 (36 Distritos)	5,489,054	73%	Nampula (2.083.580 (101.5%): (Angoche (309.831 (129%); Cidade de Nampula (648.774 96.5%); Erati (123.251 (102.7%); Meconta (241.365 (118.3%); Monapo (251.508 104.7%); Murrupula (141.916 91%); Nacala Porto (198.833 92%); e Ribáwe (168.102 82.4%). Zambézia(1.345.643 (101%); Milange (508.805 101.7%); Mopeia (118.406 72%); Morrumbala (435.570 104%; Molumbo (282.862 114%). Inhambane:(567.809 (56%) Cidade Inhambane (47.623 53%); Maxixe(134.647 98%1); Massinga (112.199 47%); Morrumbene(90.150 65.4%); Homoine (101.749 87%); inharrime (32.782 30.6%); Panda (12.379 30%); Zavala (36.280 25%). Gaza:(602.774 (70%) Chibuto (147.314 66%); Chongoene(96.899 86%); Bilene (96.773 65%); Limpopo(106.791 69.5%); Manjakaze(134.454 96.6%); Guija (20.543 25%); Maputo Província: (383.107 (51%);Matola (22.084 (22%); Boane (50.354 (40%); Matutuine (4.638 (24%); Marracuene (75.839 (61.5%); Moamba (48.053 (61.5%); Magude (33.279 (68%); Manhiça (124.918 (56%); Namaacha (23.960 (58%); Cabo Delgado (506.141 (87%); Pemba (231.678 109%); Montepuez (133.296 150%); Metuge (141.167 50%))	Meta parcialmente cumprida - Metas não alcançadas devido a chegada tardia do insecticida ao nosso País o que condicionou o início do processo de pulverização.	MISAU
		% ou Número de casas pulverizadas	1.891.883	1.281.574	68%	Nampula: (398.708 98%)(Angoche (63.581 124%); Cidade de Nmpula (114.493 97%); Erati(25.699 104%); Meconta (42.335 115%); Monapo (50.627 120%); Murrupula(29.643 77.5%); Nacala Porto (38.812 82%); e Ribawe(33.518 70%). Zambézia:(295.313 99.6%) Milange (105.893 100%); Mopeia (25.888 74%); Morrumbala (104.304 104%); Molumbo(59.228 107%). Inhambane:(214.047 63.5%) Cidade Inhambane (17.487 53%); Maxixe(39.176); Massinga (50.984 57%); Morrumbene(39.095 73%); Homoine (37.945 90%); Inharrime (10.398 (39%), Panda (4.421 43%); Zavala (14.541 41%). Gaza: (184.257 75%);Chibuto(45.730 73%); Chongoene(30.827 92%); Bilene (28.631 70%); Limpopo(34.937 71%); Manjakaze(38.574 100%); Guija (5.558 27%) Maputo Província:(104.315 49%) Matola (5.158 20%); Boane(13.399 44%); Matutuine(1.319 24%); Marracuene (18.111 63%); Moamba(14.780 49%); Magude (10.785 94%); Manhiça(35.216 51%); Namaacha (5.547 47%); Cabo Delgado (84.934 58%); Pemba (31.836 60%); Montepuez (23.933 108%); Metuge (29.165 41%))		

PRIORIDADE I: DESENVOLVER O CAPITAL HUMANO E JUSTIÇA SOCIAL								
Objectivo Estratégico: (ii) Expandir o acesso e melhorar a qualidade dos serviços de saúde								
Programa do Governo:								
Nº de Ordem	Acção	Indicador de Produto	Meta Física	Realização da Meta Física	% de Realização Anual	Localização	Ponto de Situação	Resp.
			Anual					
43	Introduzir os Serviços de Imagiologia e Tomografia Axial Computarizada (TAC), Ressonância magnética e Hemodiálise nas US do País	Número de Unidades Sanitárias com TAC funcional	1	0	0%	Hospital Provincial de Tete	Meta não cumprida - Garantido financiamento. Actividade não realizada devido ao atraso no desembolso de fundos, por parte do Parceiro, o que condicionou o início dos procedimentos de contratação.	MISAU
		Número de serviço de ressonância magnética funcionais	1	0	0%	Hospital Central de Nampula	Meta não cumprida - Garantido financiamento. Actividade não realizada devido ao atraso no desembolso de fundos, por parte do Parceiro, o que condicionou o início dos procedimentos de contratação.	MISAU
		Número de serviços de Hemodiálise funcionais	1	0	0%	Hospital Central de Quelimane	Meta não cumprida: Para expansão destes serviços optou-se por uma modalidade de parceria Público-Privada. Esta abordagem a implementação atempada desta actividade.	MISAU
44	Apetrechar as Unidades de Cuidados Intensivos nas Unidades Sanitárias (US) do País	Número de US com Unidades de Cuidados Intensivos criados e apetrechados	3	0	0%	Niassa (1: HP Lichinga), Cabo Delgado (1: HP Pemba) e Manica (1: HP Chimoio)	Meta não cumprida - Devido ao atraso na recepção dos equipamentos para as Unidades de Cuidados Intensivos, influenciada pela demanda causada pela COVID-19.	MISAU
45	Apetrechar Unidades Sanitárias construídas, reabilitadas ou requalificadas	Número de Unidades Sanitárias apetrechadas	5	2	40%	Cuamba e Maringhanhe	Meta não cumprida: Montepuez - obra suspensa por litígio com o Empreiteiro. Macia e Massinga - Obras em processo de conclusão.	MISAU

PRIORIDADE I: DESENVOLVER O CAPITAL HUMANO E JUSTIÇA SOCIAL								
Objectivo Estratégico: (ii) Expandir o acesso e melhorar a qualidade dos serviços de saúde								
Programa do Governo:								
Nº de Ordem	Acção	Indicador de Produto	Meta Física	Realização da Meta Física	% de Realização Anual	Localização	Ponto de Situação	Resp.
			Anual					
46	Manter a Taxa de Sucesso de Tuberculose todas as Formas igual ou superior a 90%	% de Pacientes Tuberculose (TB) todas as formas, tratados com sucesso	90%	94%	104%	Niassa 94%;Cabo Delgado 80%; Nampula 89%; Zambézia 98%; Tete 99%; Manica 94%; Sofala 95%; Inhambane 96%; Gaza 95%; Maputo Prov. 89% e Cidade Maputo 85%	Meta cumprida - O alcance da meta foi influenciado pelas seguintes intervenções: i) expansão das intervenções comunitárias para mais distritos ii) implementação de mentoria clínica e melhoria de qualidade no sector da tuberculose para impulsionar a oferta de serviços com qualidade, iii) disponibilização de apoio psicossocial para os pacientes em tratamento .	MISAU
47	Aumentar o número de adultos e de crianças vivendo com HIV que beneficiam de TARV de 1.243.020 e 95.080 em 2019 para 1.619.631 e 135.805 em 2021 respectivamente	Número de adultos vivendo com HIV em TARV	1,619,631	1,613,417	100%	Niassa (43,196/40624 106%), Cabo Delgado (94,156/96637 97%), Nampula (196,535/140388 140%), Zambézia (341,860/315580 108%), Tete (89,029/75441 118%), Manica (111,630/124970 89%), Sofala (144,798/124970 116%), Inhambane (88,099/108233 81%), Gaza (175,456/195318 90%), Maputo Província (173,284/220712 78.5%), Maputo Cidade (155,374/177377 87.5%)	Meta parcialmente cumprida - Constituíram factores de sucesso, a introdução e consolidação de novas abordagens, tais como expansão de autoteste através do projecto STAR, que permitiu criar demanda, testar e diagnosticar novos pacientes HIV + para início do TARV. Por outro lado intervenções como uso de regimes mais simplificados e menos tóxicos tais como regimes baseados em Dolutegravir permitiu a reintegração de pacientes que outrora desistiram do tratamento associado a dispensa multimensal. Entre os desafios destacamos: o facto de as metas actuais serem baseadas em estimativas.	MISAU
		Número de crianças vivendo com HIV em TARV	135,805	99,002	73%	Niassa (3.059/3758 81.3%), Cabo Delgado (5,723/9057 63%), Nampula (13,899/12281 113%), Zambézia (21,320/26139 81.5%), Tete (4,587/6564 70%), Manica (6,680/9820 68%), Sofala (9,268/13068 71%), Inhambane (6,201/7653 81%), Gaza (11,563/13853 83.4%), Maputo Província (9,693/18946 51%), Maputo Cidade (7,009/14665 47.75)		MISAU

PRIORIDADE I: DESENVOLVER O CAPITAL HUMANO E JUSTIÇA SOCIAL								
Objectivo Estratégico: (ii) Expandir o acesso e melhorar a qualidade dos serviços de saúde								
Programa do Governo:								
Nº de Ordem	Acção	Indicador de Produto	Meta Física	Realização da Meta Física	% de Realização Anual	Localização	Ponto de Situação	Resp.
			Anual					
48	Aumentar o Rastreo do Cancro do Colo do Útero em mulheres dos 25 - 54 anos na consulta de PF de 23% em 2019 para 26% em 2021	% ou Número de Mulheres rastreadas	26% (1.204.251/4.631.734)	1,187,571	99%	Niassa (73,363(119%), Cabo Delgado (127,835 (134%), Nampula (137,857 (60%), Zambézia (234,089 (121%), Tete (137,371 116%), Manica (71,940 (85%), Sofala (109,258 (126%), Inhambane (84,804 (133%), Gaza (74,720) (125%), Maputo Província (74,894) (68%), Maputo Cidade (61,440) (114%)	Meta parcialmente cumprida - Contribuíram para os progressos, a formação de recursos para o diagnóstico precoce do cancro do colo do útero, a monitoria regular das actividade nas províncias bem como a introdução de novas técnicas de diagnóstico do cancro do colo do útero incluindo a Termo-ablação. No entanto, o progresso esteve condicionado em algumas províncias (Nampula, Manica e Província de Maputo).	MISAU
49	Manter a Cobertura das crianças menores de 1 ano Completamente Vacinadas (CCV) acima de 95%	% ou número de crianças completamente vacinadas	95% (1.020.144/1.073.836)	987,035	97%	Niassa 73,279 (98%) ;Cabo Delgado 81,255 (93%); Nampula 154,919 (74%) ; Zambézia 205,501 (97%) ; Tete 103,036 (100%); Manica 84,647 (100%) ; Sofala 88,916 (99%); Inhambane 55,484 (100%); Gaza 57,286 (100%) ; Maputo Prov 60,141 (98%) e Cidade Maputo 22,571 (93%)	Meta parcialmente cumprida - O cumprimento foi unfluenciado pelo i) atraso na chegada de algumas vacinas face ao contexto global da priorização das vacinas da COVID-19 e ii) a insuficiência de recursos humanos para assegurar as brigadas móveis num contexto da realização da Campanha de Vacinação da COVID-19.	MISAU
50	Manter a taxa de cura de crianças tratadas com desnutrição Aguda em 80%	% de crianças com desnutrição aguda curadas	80%	88%	110%	Niassa 86%; Cabo Delgado 90%; Nampula 87%; Zambézia 86%; Tete 94%; Manica 84%; Sofala 88%; Inhambane 84%; Gaza 91%; Maputo Prov. 90% e Cidade Maputo 76%	Meta cumprida - Contribuíram para o bom desempenho deste indicador a consolidação das iniciativas, a formação de pessoal clínico e a expansão de apoio no pacote de PRN.	MISAU

PRIORIDADE I: DESENVOLVER O CAPITAL HUMANO E JUSTIÇA SOCIAL

Objectivo Estratégico (iii): Promover a participação da juventude da Sociedade, em especial, da Juventude nas actividades sócio-culturais, desportiva e económicas

Programa do Governo:

Nº de Ordem	Acção	Indicador de Produto	Meta Física	Realização da Meta Física	% de Realização Anual	Localização	Ponto de Situação	Resp.
			Anual					
51	Prestar apoio multiforme ao Movimento Associativo Juvenil	Movimento associativo juvenil apoiado	1	1	100%	Nível Central (Conselho Nacional da Juventude)	Meta cumprida: assinado o Contrato Programa entre o Instituto Nacional da Juventude, instituição tutelada pelo Secretário de Estado da Juventude e Emprego e o Conselho Nacional da Juventude, no valor de 5 Milhões de Meticais .	SEJE
52	Realizar Mostras Provinciais de Jovens Criadores	Número de jovens artistas envolvidos nas mostras	555	692	125%	Niassa (57), Cabo Delgado (80), Nampula (69), Zambézia (53), Tete (37), Manica (41), Sofala (57), Inhambane (85), Gaza (83), Maputo Província (53) e Maputo Cidade (53)	Meta cumprida	SEJE
53	Participar da X Bienal de Jovens Criadores da CPLP	Número de jovens artistas envolvidos	30	0	0%	Cabo Verde (Cidade da Praia)	Meta não cumprida: a Comunidade dos Países de Língua Portuguesa (CPLP) adiou o evento para Novembro de 2022 devido a pandemia da COVID-19.	SEJE

PRIORIDADE I: DESENVOLVER O CAPITAL HUMANO E JUSTIÇA SOCIAL								
Objectivo Estratégico (iii): Promover a participação da juventude da Sociedade, em especial, da Juventude nas actividades sócio-culturais, desportiva e económicas								
Programa do Governo:								
Nº de Ordem	Acção	Indicador de Produto	Meta Física	Realização da Meta Física	% de Realização Anual	Localização	Ponto de Situação	Resp.
			Anual					
54	Formar e sensibilizar adolescentes e Jovens em matérias de Saúde Sexual Reprodutiva, HIV, nutrição, malefícios de álcool e outras drogas no âmbito dos programas "Geração Biz" e "Eu sou capaz"	Número de activistas formados	1,980	2,249	114%	Niassa (350), Cabo Delgado (203), Nampula (210), Zambézia (325), Manica (100), Tete (61), Sofala (246), Inhambane (120), Gaza (120), Maputo Província (182) e Maputo Cidade (332)	Meta cumprida: a superação da meta deve-se ao facto das formações terem sido apoiadas pelos parceiros e sector da Educação através do Projecto FASE que tem estado a formar activistas de base escolar e comunitária tendo em conta a abordagem multisectorial do Programa Geração BIZ.	SEJE
		Número de adolescentes e jovens sensibilizados	1,246,718	1,247,717	100%	Niassa (64.125), Cabo Delgado (68.342), Nampula (133.958), Zambézia (124.535), Manica (103.781), Tete (85.249), Sofala (182.000), Inhambane (75.870), Gaza (225.000), Maputo Província (117.657) e Maputo Cidade (67.200)	Meta cumprida: além de acções de sensibilização sobre Saúde Sexual e Reprodutiva, HIV e SIDA, nutrição e malefícios de álcool e outras drogas, os activistas, também, abordaram matérias sobre a prevenção do COVID-19. Para as sensibilizações foram usadas: rádios comunitárias, palestras e distribuição de panfletos nos mercados, bairros e outros locais de aglomeração.	
55	Realizar fóruns multi-generacionais de diálogo que estimulem a participação e integração dos Jovens no âmbito do Programa EMPREGA	Número de jovens abrangidos	1,246,718	1,247,717	100%	Niassa (11.211), Cabo Delgado (60.179), Nampula (50.017), Zambézia (62.205), Tete (19.275), Manica (24.485), Sofala (22.156), Inhambane (27.128), Gaza (18.800), Maputo Província (27.955) e Maputo Cidade (19.140)	Meta cumprida	SEJE

PRIORIDADE I: DESENVOLVER O CAPITAL HUMANO E JUSTIÇA SOCIAL								
Objectivo Estratégico (iii): Promover a participação da juventude da Sociedade, em especial, da Juventude nas actividades sócio-culturais, desportiva e económicas								
Programa do Governo:								
Nº de Ordem	Acção	Indicador de Produto	Meta Física	Realização da Meta Física	% de Realização Anual	Localização	Ponto de Situação	Resp.
			Anual					
56	Reservar espaços para a prática da actividade física e desportiva	Número de espaços reservados	25	61	244%	Niassa (2), C.Delgado(37), Nampula (5),Zambezia(0), Tete(6), Manica(3), Sofala(4), Inhambane(3), Gaza(0), Maputo Província(1), Maputo Cidade(0),	Meta cumprida- Reservados espaços para a pratica desportiva nas seguintes Provincias: Niassa, Cabo Delgado, Nampula, Tete (Changara, Chifundi e Tete), Manica (Manica e Vanduzi), Sofala (Muanza, Nhamatamba, Chemba e Maringue), Inhambane e Maputo Província. Houve uma reacção pontual dos Serviços de Planeamento dos Distritos acima arroladas para a disponibilização dos espaços para a prática da actividade física e desportiva, razão pela qual excedeu a meta prevista.	SED
57	Realizar estudos e inventário do património cultural marítimo e pesqueiro	Número de inventários realizados	1	1	100%	Zambezia	Meta cumprida a 100%: Realizado estudo na província de Zambézia, tendo coberto os distritos de Chinde, Quelimane e Pebane. O Estudo foi antecedido por uma actividade piloto no distrito de Katembe que incluiu a capacitação de técnicos em metodologias paraa realização de estudos e inventários de património cultural baseados em convenções internacionais para proteção do património cultural e promoção da diversidade das expressões culturais bem como das estratégias nacionais sobre a salvaguarda do património cultural.	MIMAIP
58	Criar acervo documental sobre a Evolução Histórica do Sector	Quantidade de documentos históricos tratados e organizados (Metros Lineares)	5	5	100%	Maputo	Meta cumprida a 100%: Restaurados dez (10) metros lineares de massa documental sobre o sector do Mar, Águas Interiores e Pescas relativos ao período compreendido ente 1970 a 2005. Estes documentos serão conservados para consulta pública e contribuem para a conservação do património histórico e sócio-cultural do país.	MIMAIP

PRIORIDADE I: DESENVOLVER O CAPITAL HUMANO E JUSTIÇA SOCIAL								
Objectivo Estratégico (iii): Promover a participação da juventude da Sociedade, em especial, da Juventude nas actividades sócio-culturais, desportiva e económicas								
Programa do Governo:								
Nº de Ordem	Acção	Indicador de Produto	Meta Física	Realização da Meta Física	% de Realização Anual	Localização	Ponto de Situação	Resp.
			Anual					
59	Realizar exposições itinerantes destinadas ao desenvolvimento da literacia sobre o meio aquático	Número de zonas de influencia pedagógica - ZIP's (cobertas)	11	11	100%	12. sendo: Maputo provincia (3); Maputo Cidade (1), Gaza (4); Inhambane (2); Nampula (1) e Cabo Delgado (1).	Meta cumprida a 100%: Realizadas 12 exposição itinerantes nas província de Maputo, Gaza, Inhambane, Nampula e Cabo Delgado tendo superado a meta em 1 Zips, beneficiando um total de 2.825 crianças, das quais 1.390 rapazes e 1.435 raparigas.	MIMAIP
60	Produzir e disponibilizar material didáctico de educação informal temática complementar aos curricula e promotora de cultura geral	Número de programas/rubricas educativas em suporte áudio e áudio visual transmitidos	2	2	100%	Maputo Cidade, Maputo Província, Inhambane, Gaza, Nampula, C. Delgado	Meta cumprida a 100%: Produzidos dois (2) programas lúdicos-educativos de histórias e curiosidade sobre o mar, e disponibilizados dois (2) programas em suporte áudio na grelha de programas infantojuvenis da Rádio Moçambique	MIMAIP
61	Elaborar projectos museológicos do Centro de Ciência modelo	Número de projectos de centro de ciência modelo aprovados	1	1	100%	Maputo	Meta cumprida a 100%: Elaborada e submetida a proposta do projecto conceitual de centro de ciência ao MIMAIP, que expõe a perspectiva do ponto de vista técnico, a qual validada e transita-se para o desenvolvimento do conceito organizacional e da sustentabilidade financeira, assim como, aprimorado os aspectos técnicos (em forma do projecto de execução)	MIMAIP

PRIORIDADE I: DESENVOLVER O CAPITAL HUMANO E JUSTIÇA SOCIAL

Objectivo Estratégico (iii): Promover a participação da juventude da Sociedade, em especial, da Juventude nas actividades sócio-culturais, desportiva e económicas

Programa do Governo:

Nº de Ordem	Acção	Indicador de Produto	Meta Física	Realização da Meta Física	% de Realização Anual	Localização	Ponto de Situação	Resp.
			Anual					
62	Apoiar a realização ou participação em espetáculos, festivais, exposições, workshops, eventos de intercâmbio e formação; edições de livros, discos e filmes; acções de promoção e salvaguarda da Timbila e do Nyau; e fortalecimento de grupos e associações culturais	Número de artistas e agentes culturais apoiados	30	30	100%	Cabo Delgado, Nampula, Sofala, Inhambane, Gaza e Maputo	Meta cumprida: Apoiados 27 Artistas: (I) Mário Vumba para a compra de Instrumentos Musicais para formação, (II) Britos Adriano Baptista para a publicação da Obra Literária "Possíveis Férias Para Caos", (III) Candida Mata, Willy & Anibal para Edição de 2 CD's Musical, (IV) Delfino Guerreiro para a gravação do CD Musical intitulado "ROKOTCHI", (V) Lolídio Macuacua para a compra equipamento informático e máquinas de Arte e Design, (VI), (VII) Leonides Vilanculos para a gravação de CD Musical, (VIII) Delfim Gatoma para deslocações no âmbito da pesquisa de Doutoramento na região Sul, Centro e Norte, (IX) Celestino Luís para a gravação do CD Musical, (X) Francisco Manhiça para a gravação CD Musical, (XI) Juma Habibo para gravação de CD Musical, (XII) Celestino Luís para Gravação de CD Musical, (XIII) Apoio as Exéqueas Fúnebres de Hortêncio Langa, (IVX) Isaú Meneses para o projecto de Pesquisa Cultural, (XV) Narciso Luis para a produção do Filme e Documentario "Assédio Sexual na Mafalala", (XVI) Vina Produções para a Celebração do dia Mundial da Dança, (XVII) Polegar Entretenimento para produção de Camisetas para o Projecto Khululeka, (XVIII) Armando Artur para a edição do Livro, (LXX) Edgar Lolo para a multiplicação de CD Musical e (XX) Isak Fermio para gravação do CD Musical; (XXI) Assa Matusse para Residência Artística na França, (XXII) Celebração do dia Africa 25 de Maio, (XXIII) ISArC para celebração do dia da Independência Nacional, (XXIV) Apoio para Lançamento para Cerimónia da Semana do Criador, (XXV) Nélio Gemusse e (XXVI) Luís Nhazilo para Participação na Feira do Livro no Porto, (XXVII) Cobue Music College para compra de Instrumentos musicais, (XXVIII) Shelsia Sandra Fumo para passagem aerea para Turquia - participar Miss Africa Golden 2021., (XXIX) Delfim Gatoma para edição do Livro do seu Doutoramento, (XXX) Grupo Marrabenta, para aluguer de equipamento de som e luz por ocasião da celebração do dia da Independência Nacional.	MICULTUR
		Número de grupos, associações apoiadas	10	10	100%	Cabo Delgado e Maputo	Meta cumprida: Apoiadas 10 Associações: (I) Khululeka para a disseminação da mensagem de prevenção da pandemia do COVID-19, (II) Vina Produções para a Produção do Projecto/Concurso Radiofónico, (III) AMMO para o funcionamento Institucional, (IV) AEMO para a realização do show de poesia cantada, (V) MICULTUR para o lançamento oficial da Campanha de consciencialização dos fazedores das artes e cultura, (VI) Associação Raízes para sencibilizã sobre a Pandemia da COVID19, (VII) Banda Mpingo para a gravação do Vídeo Clip Sobre a Prevenção da COVID-19, (VIII) Whamy Eventos para a produção do Projecto/Concurso Radiofónico, (IX) Associação Raízes-Projecto em Tempo da COVID19 e (X) Associação Mundlovu- Projecto Mulher.	

PRIORIDADE I: DESENVOLVER O CAPITAL HUMANO E JUSTIÇA SOCIAL								
Objectivo Estratégico (iii): Promover a participação da juventude da Sociedade, em especial, da Juventude nas actividades sócio-culturais, desportiva e económicas								
Programa do Governo:								
Nº de Ordem	Acção	Indicador de Produto	Meta Física	Realização da Meta Física	% de Realização Anual	Localização	Ponto de Situação	Resp.
			Anual					
63	Publicar brochuras de estudos sobre Xigubo e Mapiko para a candidatura a Património Mundial da Humanidade	Número de brochuras publicadas	2	1	50%	<p>A nível nacional: Províncias de: Maputo, Gaza e Cabo Delgado</p> <p>A nível internacional: África do Sul, Eswatini e Tanzânia</p>	<p>Meta Parcialmente cumprida:</p> <p>1. MAPIKO, Brochura publicada e Produzido DVD, em curso a divulgação a nível nacional. 2. XIGUBO, em curso a produção da brochura, em fase de harmonização da informação e análise para posterior publicação, em coordenação com o ARPAC - Delegação de Maputo. Estas actividades representam um grau de realização na ordem de 68%, resultado de pesquisas ao nível da revisão bibliográfica.</p>	MICULTUR
64	Preservar e conservar a memória audiovisual da história de construção do país	Número de filmes digitalizados	10	10	100%	Cidade de Maputo	<p>Meta cumprida:</p> <p>Digitalizados 10 películas: Feitos trabalhos de limpeza das 10 películas e o visionamento (verificação da qualidade de som da imagem), enviado o material para Lisboa-Portugal para fins de digitalização onde todas as películas foram digitalizadas aguardando a ida dos técnicos para visionamento dos filmes digitalizados.</p>	MICULTUR
		Número de filmes Kuxa Kanema digitalizados	94	94	100%	Portugal	<p>Meta cumprida:</p> <p>Digitalizados 94 películas: Feitos trabalhos de limpeza das 94 películas e o visionamento (verificação da qualidade de som da imagem), enviado o material para Lisboa-Portugal para fins de digitalização onde todas as películas foram digitalizadas aguardando a ida dos técnicos para visionamento dos filmes digitalizados.</p>	

PRIORIDADE I: DESENVOLVER O CAPITAL HUMANO E JUSTIÇA SOCIAL								
Objectivo Estratégico: (iv) Promover a Igualdade e equidade de género, Inclusão Social e protecção dos segmentos mais vulneráveis da população								
Programa do Governo:								
Nº de Ordem	Acção	Indicador de Produto	Meta Fisica	Realização da Meta Fisica	% de Realização Anual	Localização	Ponto de Situação	Resp.
			Anual					
65	Integrar a perspectiva de género na elaboração de instrumentos sectoriais do Governo	Número de políticas e estratégias governamentais com abordagem de género integrada	3	3	100%	Nível Central	Meta cumprida	MGCAS
66	Realizar acções no âmbito da prevenção e combate à violência baseada no género	Número palestras, debates de divulgação dos direitos da Mulher, contra as práticas discriminatórias e violência baseada no género realizados	Palestras (519), Debates (182)	(Palestras 595) Debates (215)	116%	595 Palestras nas Províncias de Niassa (52), Cabo Delgado (31), Nampula (97), Zambézia (0), Tete (83), Manica (25), Sofala (30), Inhambane (104), Gaza (138), Maputo Província (0), Cidade de Maputo (31) e órgão central (4), das 519 planificadas para o ano, correspondente 115%; e 215 Debates nas Províncias de Niassa (21), Cabo Delgado (28), Nampula (18), Zambézia (0), Tete (29), Manica (5), Sofala (13), Inhambane (35), Gaza (42), Maputo Província (0), Cidade de Maputo (9) e órgão central (15), dos 182 planificados para o ano, equivalente a 118%.	Meta cumprida.	MGCAS
		Percentagem de vítimas de violência que acederam aos serviços de atendimento integrado nos CAI	20% (2.865)	21% (2.987)	104%	Províncias de Niassa (26), Cabo Delgado (104), Nampula (342), Zambézia (109), Tete (137), Manica (0), Sofala (416), Inhambane (590), Gaza (300), Maputo Província (499) e Cidade de Maputo (464), o que corresponde a 104% dos 2.865 (20%) planificados para o ano.	Meta cumprida: 21% de vítimas de violência que acederam aos serviços de atendimento integrado nos CAI. A superação da meta deveu-se a necessidade de aumentar o numero de atendimento.	MGCAS
		Número de vítimas de violência assistidas	14,607	13,530	93%	Províncias de Niassa (1.329), Cabo-Delgado (245), Nampula (474), Zambézia (328), Tete (269), Manica (667), Sofala (1.212), Inhambane (1.932), Gaza (990), Maputo Província (3.244) e Maputo Cidade (2.840), dos 14.607 planificados para o ano, o correspondente a 93%	Meta parcialmente cumprida: 13.530 pessoas vítimas de violência baseada no género assistidas.	MGCAS
		Número de campanhas nacionais realizadas	1	1	100%	Nível Central	Meta cumprida.	MGCAS

PRIORIDADE I: DESENVOLVER O CAPITAL HUMANO E JUSTIÇA SOCIAL								
Objectivo Estratégico: (iv) Promover a Igualdade e equidade de género, Inclusão Social e protecção dos segmentos mais vulneráveis da população								
Programa do Governo:								
Nº de Ordem	Acção	Indicador de Produto	Meta Física	Realização da Meta Física	% de Realização	Localização	Ponto de Situação	Resp.
			Anual		Anual			
67	Capacitar mulheres para o acesso aos recursos produtivos, gestão de negócio e empreendedorismo	Número de mulheres capacitadas em matérias de empreendedorismo e gestão de negócio	3,505	3,874	111%	Províncias de Niassa (105), Cabo Delgado (87), Nampula (1.247), Zambézia (102), Tete (92), Manica (150), Sofala (938), Inhambane (133), Gaza (120), Maputo Província (0) e Cidade de Maputo (900);	Meta cumprida: 3.874 mulheres capacitadas em matérias de empreendedorismo e gestão de negócio.	MGCAS
		Número de membros das associações maioritariamente constituídas por mulheres capacitadas em matéria de igualdade e equidade de Género	3,842	3,951	103%	Niassa (110), Cabo Delgado (26), Nampula (1.402), Zambézia (82), Tete (98), Manica (187), Sofala (550), Inhambane (86), Gaza (350), Maputo Província (0) e Cidade de Maputo (1.060).	Meta cumprida: 3.951 membros das associações maioritariamente constituídas por mulheres capacitadas em matéria de igualdade e equidade de Género.	MGCAS
68	Realizar advocacia para elevação da participação da mulher na esfera política e social	Número de instituições sensibilizadas para inclusão de mulheres nos cargos de poder e tomada de decisão e de Gestão	34 Instituições: Públicas (18) e Privadas (16)	34	100%	Niassa (8), Nampula (2), Tete (2), Sofala (15), Gaza (2), Cidade de Maputo (3) e órgão central (2)	Meta cumprida: 34 instituições entre públicas e privadas sensibilizadas para inclusão de mulheres nos cargos de poder e tomada de decisão e de Gestão.	MGCAS

PRIORIDADE I: DESENVOLVER O CAPITAL HUMANO E JUSTIÇA SOCIAL								
Objectivo Estratégico: (iv) Promover a Igualdade e equidade de género, Inclusão Social e protecção dos segmentos mais vulneráveis da população								
Programa do Governo:								
Nº de Ordem	Acção	Indicador de Produto	Meta Física	Realização da Meta Física	% de Realização Anual	Localização	Ponto de Situação	Resp.
			Anual					
69	Realizar acções de promoção de acesso à informação e acessibilidade para os grupos mais vulneráveis	Número de eventos públicos interpretados em língua de sinais	40	37	93%	Niassa (0), Cabo Delgado (0), Nampula (0), Zambézia (15), Tete (9), Manica (2), Sofala (0), Inhambane (1), Gaza (3), Maputo Província (3) e Cidade de Maputo (2), e Órgão Central (2), o que corresponde a 93%;	Meta parcialmente cumprida.	MGCAS
		Número de Instituições públicas com acessibilidade e serviços para pessoas com deficiência	101	85	84%	Niassa (24), Nampula (0), Tete (22), Manica (10), Map. Província (15) e C. Maputo (10) e Orgão Central (4), o que corresponde a 84%;	Meta parcialmente cumprida.	MGCAS
		Número de palestras, debates e seminários de divulgação dos direitos da Criança, Pessoa Idosa, Pessoa com Deficiência e pessoa albina	Palestras (1.384); Debates (423) e Seminários (6)	Palestras (1.575); Debates (479) e Seminários (18)	114%	18 Seminários, beneficiando 286 pessoas, das quais 156 do sexo feminino e 130 do sexo masculino, nas Províncias de Niassa (1), Cabo Delgado (0), Nampula (2), Zambézia (0), Tete (0), Manica (0), Sofala (0), Inhambane (3), Gaza (0) Maputo Província (0) e Cidade de Maputo (12). 1.575 Palestras, das quais 70.881 do sexo feminino e 45.751 do sexo masculino, nas Províncias de Niassa (213), Cabo Delgado (126), Nampula (127), Zambézia (54), Tete (49), Manica (90), Sofala (0), Inhambane (294), Gaza (263), Maputo Província (136) e Cidade de Maputo (223); 479 Debates (60 televisivos, 288 radiofónicos e 129 comunitários), dos 423 planificados para o ano, o que corresponde a 113%, sendo Órgão Central (0), Niassa (73), Cabo Delgado (47), Nampula (42), Zambézia (9), Tete (25), Manica (84), Sofala (0), Inhambane (80), Gaza (81), Maputo Província (17) e Cidade de Maputo (23).	Meta cumprida: Houve sobrecumprimento da meta devido a necessidade de massificação da divulgação dos direitos da criança, pessoa idosa, pessoa com deficiência, no contexto de mensagens para prevenção e resposta à Covid-19, pelas ONG's.	MGCAS

PRIORIDADE I: DESENVOLVER O CAPITAL HUMANO E JUSTIÇA SOCIAL								
Objectivo Estratégico: (iv) Promover a Igualdade e equidade de género, Inclusão Social e protecção dos segmentos mais vulneráveis da população								
Programa do Governo:								
Nº de Ordem	Acção	Indicador de Produto	Meta Física	Realização da Meta Física	% de Realização Anual	Localização	Ponto de Situação	Resp.
			Anual					
70	Prestar assistência a pessoas vulneráveis nos Centros de acolhimentos privados, nos Comités Comunitários de Protecção a Criança e na comunidade	Número de Crianças atendidas nos Centros de acolhimentos privados	31,281	33,066	106%	Niassa (64), Cabo Delgado (1.775), Nampula (2.024), Zambézia (394), Tete (2.346), Manica (2.500), Sofala (2.484), Inhambane (224), Gaza (3.494), Maputo Província (5.194) e Cidade de Maputo (12.566);	Meta cumprida: 27.103 crianças atendidas nos Centros de acolhimentos privados. a Meta não foi alcançada devido às medidas restritivas decorrentes do estado de calamidade pública, que restringiram o acolhimento de muitas pessoas vulneráveis.	MGCAS
		Número de Crianças vivendo nos centros de acolhimento privados reunificadas nas famílias	1,564	1,778	114%	Niassa (0), Cabo-Delgado (6), Nampula (0), Zambézia (17), Tete (2), Manica (1.629), Sofala (0), Inhambane (0), Gaza (0), Maputo Província (62) e Cidade de Maputo (62).	Meta cumprida: 1.778 Crianças vivendo nos centros de acolhimento privados reunificadas nas famílias.	MGCAS
		Número de crianças assistidas pelos Comités Comunitários de Protecção a Criança (CCPC)	76,408	86,418	113%	Niassa (3.353), Cabo Delgado (2.571), Nampula (28.851), Zambézia (3.665) Tete (9.500), Manica (11.126), Sofala (3.516), Inhambane (10.486), Gaza (11.317), Maputo Província (1.895) e Cidade de Maputo (138);	Meta cumprida: Foi ultrapassada a meta devido a necessidade de aumentar o numero de atendimento das crianças nos CCPC.	MGCAS
		Número de comités criados e revitalizados	Criados (67) e revitalizados (166)	Criados (68) e revitalizados (188)	110%	Criados 68 Comités Comunitários de Protecção à Criança: Niassa (15), Cabo Delgado (9), Nampula (9), Tete (3), Manica (7), Sofala (20), Gaza (4), Maputo Província (1); Revitalizados 188 Comités Comunitários de Protecção à Criança, nas Províncias de Niassa (52), Cabo Delgado (7), Nampula (12), Zambézia (5), Tete (25), Manica (8), Sofala (37), Inhambane (23), Gaza (16) e Maputo província (3);	Meta cumprida: Criados 35 e revitalizados 141 comités comunitarios de proteccao a crianca. Meta sobrecumprida devido a massificacao das actividade pelas ONGs	MGCAS
		Número de crianças recebendo pelo menos 3 serviços básicos	119,028	109,495	92%	Niassa (1.790), Cabo-Delgado (2.605), Nampula (15.500), Zambézia (3.665), Tete (5.100), Manica (6.000), Sofala (4.514), Inhambane (15.164), Gaza (20.353), Maputo Província (12.144) e Cidade de Maputo (22.660).	Meta parcialmente cumprida.	MGCAS

PRIORIDADE I: DESENVOLVER O CAPITAL HUMANO E JUSTIÇA SOCIAL								
Objectivo Estratégico: (iv) Promover a Igualdade e equidade de género, Inclusão Social e protecção dos segmentos mais vulneráveis da população								
Programa do Governo:								
Nº de Ordem	Acção	Indicador de Produto	Meta Física	Realização da Meta Física	% de Realização	Localização	Ponto de Situação	Resp.
			Anual		Anual			
71	Prevenir e combater as Uniões Prematuras, mendicidade, tráfico e outros males sociais	Número de palestras, debates e seminários sobre uniões prematuras realizadas	Palestras (1.327), Debates (273) Seminários (14)	Palestras (1.333), Debates (294) Seminários (314)	120%	314 Seminários em Niassa (39), Cabo Delgado (0), Nampula (2), Zambézia (54), Tete (15), Manica (15), Sofala (118), Inhambane (50), Gaza (21), Maputo Província (0) e Maputo Cidade (0); 1.333 Palestras, Niassa (157), Cabo Delgado (74), Nampula (69), Zambézia (140), Tete (98), Manica (50), Sofala (320), Inhambane (75), Gaza (230), Maputo Província (0) e Maputo Cidade (120); 294 Debates Niassa (25), Cabo Delgado (16), Nampula (14), Zambézia (5), Tete (45), Manica (9), Sofala (30), Inhambane (28), Gaza (42), Maputo Província (0) e Cidade de Maputo (80);	Meta cumprida: Realizadas 1.333 palestras e 294 debates e 314 seminários sobre uniões prematuras realizadas.	MGCAS
		Número de Crianças vítimas de uniões prematuras reunificadas em famílias próprias ou assistidas em protecção alternativa	Famílias próprias (233) e Protecção alternativa (41)	334	122%	Niassa (0), Cabo Delgado (0), Nampula (81), Zambézia (0), Tete (27), Manica (18), Sofala (6), Inhambane (45), Gaza (79), Maputo Província (78) e Maputo Cidade (0),	Meta cumprida: 334 Crianças vítimas de uniões prematuras reunificadas em famílias próprias.	MGCAS
		Número de campanhas provinciais para a prevenção e combate a mendicidade realizadas	11	7	64%	Niassa (0), Cabo Delgado (0), Nampula(0), Zambézia (0), Tete (0), Manica (0), Sofala (0), , Inhambane (0), Gaza (0), Província de Maputo (0) Cidade de Maputo(0)	Meta parcialmente cumprida: houve constrangimentos de desembolsos, tudo indica que vao acontecer no ultimo trimestre	MGCAS
		Número de pessoas vivendo na rua reunificadas na família	256 pessoas: Criança (229), pessoa idosa (16) e Pessoa com deficiência (11)	214	83.6%	Niassa (0), Cabo Delgado (30), Nampula (10), Zambézia (15), Tete (18), Manica (5), Sofala (11), Inhambane (0), Gaza (39), Maputo Província (10) e Cidade de Maputo (76),	Meta parcialmente cumprida: 214 pessoas que viviam na rua reunificadas na família. A meta não foi cumprida em resultado acções de sensibilização que tem sido levadas a cabo pelo sector no sentido de proteger as camadas mais vulneráveis.	MGCAS
		Número de crianças vítimas de tráfico assistidas	5	4	80%	Maputo Província (4)	Meta parcialmente cumprida: Embora o sector tenha atendido 6 casos de sinalizacao de trafico, apenas 4 foram confirmados como casos de trafico de crianças, enquanto que os restantes 2 casos estao ainda em investigacao, portanto, assumidos apenas como casos de sinalizacao de trafico.	MGCAS

PRIORIDADE I: DESENVOLVER O CAPITAL HUMANO E JUSTIÇA SOCIAL								
Objectivo Estratégico: (iv) Promover a Igualdade e equidade de género, Inclusão Social e protecção dos segmentos mais vulneráveis da população								
Programa do Governo:								
Nº de Ordem	Acção	Indicador de Produto	Meta Física	Realização da Meta Física	% de Realização Anual	Localização	Ponto de Situação	Resp.
			Anual					
72	Prestar assistência social a pessoas em situação de pobreza e vulnerabilidade	Número de pessoas vivendo abaixo da linha de pobreza recebendo Subsídio Social mensal através do Programa Subsídio Social Básico (PSSB)	459,085	461,351	100%	PESSOAS IDOSAS (413.816): Niassa (32.219), Cabo Delgado (37.340), Nampula (84.425), Zambézia (49.360), Tete (41.526), Manica (36.286), Sofala (33.653), Inhambane (31.371), Gaza (42.807), Maputo Província (14.873) e Cidade de Maputo (9.956). PESSOAS COM DEFICIÊNCIA (25.275): Niassa (2.552), Cabo Delgado (2.920), Nampula (5.958), Zambézia (3.623), Tete (2.405), Manica (1.798), Sofala (2.817), Inhambane (955), Gaza (1.189), Maputo Província (564) e Cidade de Maputo (492). PESSOAS COM DOENÇAS CRÓNICAS E DEGENERATIVAS (9.304): Niassa (1.164), Cabo Delgado (592), Nampula (1.756), Zambézia (2.471), Tete (800), Manica (462), Sofala (194), Inhambane (410), Gaza (709), Maputo Província (166) e Cidade de Maputo (580). CRIANÇAS 0-2 ANOS (11,215): Nampula (11,215). CRIANÇAS CHEFES DE AGREGADOS FAMILIARES (1.414): Niassa (119), Cabo Delgado (0), Nampula (24), Zambézia (666), Tete (63), Manica (160), Sofala (7), Inhambane (37), Gaza (331), Maputo Província (7) e Cidade de Maputo (0). AGREGADOS FAMILIARES COM COVs (327): Niassa (0), Cabo Delgado (0), Nampula (0), Zambézia (252), Tete (64), Manica (0), Sofala (11), Inhambane (0), Gaza (0), Maputo Província (0) e Cidade de Maputo (0).	Meta cumprida:	MGCAS
		Número de pessoas vivendo a baixo da linha de pobreza recebendo apoio social através do Programa Apoio Social Directo (PASD)	1,162,579	1,174,018	101%	Cabaz alimentar (14.073) : Niassa (1.543), Cabo Delgado (741), Nampula (948), Zambézia (3.427), Tete (1.115), Manica (1.748), Sofala (842), Inhambane (1.012), Gaza (1.712), Maputo Província (418) e Cidade de Maputo (567); Meios de compensação (438) : Niassa (39), Cabo Delgado (24), Nampula (79), Zambézia (72), Tete (19), Manica (29), Sofala (36), Inhambane (35), Gaza (70), Maputo Província (16) e Cidade de Maputo (19); Substitutos de leite (2.944) : Niassa (355), Cabo Delgado (301), Nampula (396), Zambézia (96), Tete (63), Manica (340), Sofala (882), Inhambane (110), Gaza (125), Maputo Província (251) e Cidade de Maputo (25); Outros serviços (371) : Niassa (34), Cabo Delgado (50), Nampula (33), Zambézia (61), Tete (10), Manica (42), Sofala (53), Inhambane (23), Gaza (42), Maputo Província (4) e Cidade de Maputo (19) e Pós-emergência e resposta a Covid-19 (1.156.196) : Niassa (79.994), Cabo Delgado (50.220), Nampula (250.610), Zambézia (126.518), Tete (42.490), Manica (114.492), Sofala (257.358), Inhambane (54.859), Gaza (44.140), Maputo Província (76.711) e Cidade de Maputo (58.804).	Meta cumprida	MGCAS

PRIORIDADE I: DESENVOLVER O CAPITAL HUMANO E JUSTIÇA SOCIAL								
Objectivo Estratégico: (iv) Promover a Igualdade e equidade de género, Inclusão Social e protecção dos segmentos mais vulneráveis da população								
Programa do Governo:								
Nº de Ordem	Acção	Indicador de Produto	Meta Física	Realização da Meta Física	% de Realização Anual	Localização	Ponto de Situação	Resp.
			Anual					
72	Prestar assistência social a pessoas em situação de pobreza e vulnerabilidade	Número de pessoas desamparadas ou vivendo abaixo da linha de pobreza acolhidas nas Unidades Sociais (PAUS)	10,415	7,210	69%	Infantários (420): Nampula (25), Tete (38), Manica (79), Sofala (75), Inhambane (19), Gaza (60), Maputo Província (49), Cidade de Maputo (75); Centro de Apoio a Velhice (649): Nampula (12), Zambézia (150), Tete (205), Manica (35), Sofala (76), Inhambane (28), Gaza (62), Maputo Província (43), Cidade de Maputo (29); Centro de Trânsito (60): Niassa (10), Nampula (10), Sofala (20), Inhambane (0), Gaza (4), Maputo Província (3) e Centro de Aberto (6.250): Niassa (704), C. Delgado (579), Nampula (1,021), Zambézia (953), Tete (260), Manica (392), Sofala (332), Inhambane (122), Gaza (960), Maputo Província (247), Cidade de Maputo (533).	Meta parcialmente cumprida: Dentre varias razões, nota-se o encerramento de 2 centros de transitio na provincia de Inhambane.	MGCAS
		Número de pessoas vivendo abaixo da linha de pobreza com capacidade para o trabalho recebendo subsidio mensal através do Programa Acção Social Produtiva (PASP)	138,584	100,502	73%	Agregados Familiares da Zona Urbana (22.962 AF): TP (12.215 AF): Zambézia (0), Tete (0), Sofala (0), Gaza (0), Cidade de Maputo (0) e TPI (10.747AF): Nampula (0), Zambézia (0), Tete (0), Manica (0), Inhambane (0), Gaza (0). Agregados Familiares da Zona Rural (TP 38112 AF): Niassa (0), Cabo Delegado (0), Nampula (0), Zambézia (11548), Tete (0), Manica (4299), Sofala (15920), Inhambane (900), Gaza (4400), Maputo Província (1,045).	Meta parcialmente cumprida: O incumprimento da meta deveu-se a falta de desembolso de fundos do BM	MGCAS
		Número de Pessoas assistidas através Programa Serviços de Acção Social (ProSAS)	2.045 Pessoas: 1229 pessoas orientadas e 816 pessoas reunificadas nas famílias	2,998	147%	ORIENTAÇÃO (2.009): Niassa (112), C. Delgado (82), Nampula (1.055), Zambézia (123), Tete (28), Manica (128), Sofala (2), Inhambane (58), Gaza (174), Maputo Província (28), Cidade de Maputo (219). REUNIFICAÇÃO (989): Niassa(9), Cabo Delgado (19), Nampula (5), Zambézia (0), Tete (5), Manica (0), Sofala (8), Inhambane (19), Gaza (2), Maputo Província (68) e Cidade de Maputo (854).	Meta cumprida: O subcumprimento deveu-se ao facto de muitas unidades de atendimento de pessoas vulneraveis encontrarem-se encerradas no ambito do cumprimento das medidas de prevencao e combate ao covid 19, o que aumentou a procura por este programa.	MGCAS

PRIORIDADE I: DESENVOLVER O CAPITAL HUMANO E JUSTIÇA SOCIAL								
Objectivo Estratégico: (iv) Promover a Igualdade e equidade de género, Inclusão Social e protecção dos segmentos mais vulneráveis da população								
Programa do Governo:								
Nº de Ordem	Acção	Indicador de Produto	Meta Física	Realização da Meta Física	% de Realização Anual	Localização	Ponto de Situação	Resp.
			Anual					
73	Produzir e distribuir cartão de identificação de Combatentes	Número cartões produzidos e distribuídos	2,000	617	31%	Niassa (50), Cabo Delgado (70), Nampula (70), Zambezia (70), Tete (40), Manica (40), Sofala (100), Inhambane (30), Gaza (30), Maputo Prov (50) e Maputo Cidade (50)	Meta não Cumprida , devido a restrição do orçamento geral do Estado, acção não teve a comunicação de orçamento que permitisse a sua realização. Os 617 cartões, dos quais 219 veteranos e 398 dos desmobilizados. Os mesmos foram produzidos através do stock de consumíveis do ano anterior	MICO
74	Adquirir e distribuir meios de compensação para Combatentes deficientes	Número de meios de compensação distribuídos	600	0	0%	Niassa (59), Cabo Delgado (128), Nampula (91), Zambezia (13), Tete (7), Manica (9), Sofala (160), Inhambane (1), Gaza (5), Maputo Prov (12) e Maputo Cidade (132)	Meta não Cumprida . Devido a restrição do orçamento geral do Estado, acção não teve a comunicação de orçamento	MICO
75	Financiar projectos de geração de renda para Combatentes	Número de projectos financiados	250	37	15%	Cidade Maputo (2); Maputo Prov (6); Sofala (22); Tete (6) e Zambezia (1)	Meta não Cumprida . Financiados 37 projectos de geração de renda de combatentes e criados 54 postos de emprego. Para o exercício de 2021, essa acção não foi atribuída orçamento. Os 37 projectos foram financiados com valores reembolsados	MICO
76	Assegurar atribuição de Bolsas de Estudo para o ensino superior dos Filhos de Combatentes	Número de bolsas de estudo atribuídas	300	279	93%	Niassa (2), Cabo Delg (5), Nampula (11), Zambézia (14), Tete (1), Manica (6), Sofala (187), Inhambane (2), Gaza (2), Maputo Prov (14), Maputo Cidade (17) e Órgão Central (18)	Meta parcialmente cumprida . Devido a restrição do orçamento geral do Estado, acção não teve financiamento que permitisse a plena realização da mesma. Garantida a formação de 279, dos quais 147 homens e 132 mulheres para o ensino superior	MICO

PRIORIDADE II: IMPULSIONAR O CRESCIMENTO ECONÓMICO, A PRODUTIVIDADE E A GERAÇÃO DE EMPREGO

PRIORIDADE II: IMPULSIONAR O CRESCIMENTO ECONÓMICO, A PRODUTIVIDADE E A GERAÇÃO DE EMPREGO							
Objectivo Estratégico: (i) Promover Ambiente Macroeconómico Equilibrado e Gestão das Finanças Públicas							
Nº de Ordem	Ação	Indicador de Produto	Realização da Meta Física	% de Realização Anual	Localização	Ponto de Situação	Resp.
77	Realizar censos e inquéritos estatísticos para monitoria de planos de desenvolvimento nacional	Número de inquéritos realizados	1	33%	Nacional	Meta não cumprida: Disseminados os resultados do IOF 2019/2020. Para IDS 2021/2022, foram concebidos os questionários estando na fase de finalização da aquisição de Matérias, prevendo-se a realização do pré-teste e a formação principal no mês de Março e Abril de 2022. Em Janeiro de 2023 haverá disseminação dos indicadores preliminares resultantes do inquérito.	MEF
78	Elaborar o Relatório Sobre Análise do nível de riscos fiscais nas contas públicas e sector financeiro	Relatório do nível de riscos fiscais elaborado e aprovado	1	100%	Maputo	Meta cumprida: Elaborado o Relatório de Riscos Fiscais para 2022	MEF
79	Garantir a Sustentabilidade da Dívida Pública	Rácio do Valor Actual da Dívida sobre Exportações	217%		Maputo	Meta não cumprida:	MEF
		Rácio do Serviço da Dívida Externa sobre Exportações	9%			Meta cumprida:: Em processo, a assinatura da Memorando de Entendimento que define os Termos e Condições para a assinatura do Acordo de Reescalamento da Dívida dos Aeroportos de Moçambique junto ao BNDES do Brasil.	
		Rácio do Serviço da Dívida Externa sobre Receita	11%				

PRIORIDADE II: IMPULSIONAR O CRESCIMENTO ECONÓMICO, A PRODUTIVIDADE E A GERAÇÃO DE EMPREGO							
Objectivo Estratégico: (i) Promover Ambiente Macroeconómico Equilibrado e Gestão das Finanças Públicas							
Nº de Ordem	Acção	Indicador de Produto	Realização da Meta Fisca	% de Realizaçã o Anual	Localização	Ponto de Situação	Resp.
80	Reduzir o défice orçamental a níveis sustentáveis	Défice Orçamental antes do donativo em % do PIB	4.3%	90%	Nível Nacional	Meta parcialmente cumprida: A informação é referente ao III Trimestre, de acordo com o Relatório de Execução Orçamental. Com relação a do IV Trimestre de 2021, a informação só estará disponível no mês de Fevereiro de 2022	MEF
81	Expandir a operacionalização do Módulo de Planificação e Orçamentação (MPO).	% de Instituições a operar no Módulo de Planificação e Orçamentação	100%	100%	Nível Central	Meta cumprida: O Módulo de Planificação e Orçamentação (MPO) é uma plataforma nova que visa garantir essencialmente a ligação entre o Plano Económico e Social (PES) e Orçamento do Estado (OE), passando este a ser um único instrumento designado por PESOE. É neste sentido que, por forma a assegurar a elaboração do PESOE 2022 abrangeu-se um maior número de formandos do nível central e provincial, tornando o processo de formações contínuo.	MEF
82	Reforçar a fiscalização da legalidade dos actos administrativos na Administração Pública	Número de auditorias de legalidade e regularidade realizadas	130	197%	Nacional	Meta cumprida: Realizadas Auditorias de legalidade e regularidade abrangendo 130 Órgãos e Instituições do Estado, de nível central, provincial e distrital, incluindo as auditorias realizadas aos fundos da Covid-19, que contribuíram para superação da meta.	MEF
		% de Recomendações de Auditorias Emitidas pelo TA cumpridas	57%	85%	Nacional	Meta parcialmente cumprida: Realizada uma campanha de acompanhamento e avaliação da implementação das recomendações das auditorias do TA no âmbito da CGE entretanto afectada pelas restrições impostas pela Covid-19	
		Número de instituições abrangidas por auditorias temáticas	33	100%	Nacional	Meta cumprida: Realizadas 33 auditorias temáticas nas áreas de contratações públicas, salários e remunerações e receitas.	

PRIORIDADE II: IMPULSIONAR O CRESCIMENTO ECONÓMICO, A PRODUTIVIDADE E A GERAÇÃO DE EMPREGO							
Objectivo Estratégico: (i) Promover Ambiente Macroeconómico Equilibrado e Gestão das Finanças Públicas							
Nº de Ordem	Ação	Indicador de Produto	Realização da Meta Fisca	% de Realização o Anual	Localização	Ponto de Situação	Resp.
83	Prosseguir a Reestruturação do Sector Empresarial do Estado (SEE) e melhorar o desempenho Económico-financeiro das empresas	Número de empresas rentáveis	2	100%	EDM, ADM, Tmcel, Petromoc, SMM, EMEM e Farmac	Meta cumprida: Rentabilizada a EDM por via da recapitalização através do saneamento das dívidas por acordos de retrocessão convertidas em capital social, Rentabilizada a PETROMOC por via da realização de Capital Social, através da inscrição de uma verba anual no Orçamento do Estado e aprovada a emissão de garantias bancárias para importação de combustível através do BNI	MEF
		Número de empresas viáveis	1	100%	LAM, TVM, RM, HICEP, RBL e ENPCT	Meta cumprida: Viabilizada a empresa RM, tendo desde inícios de 2021 apresentado resultados positivos.	
		Volume de receita de capital incrementados em (mil milhões de Meticais)	5.88	255%	Nacional	Meta cumprida: Durante o período em análise, foi arrecadado o valor de 5,881 milhões de Meticais, que representa um grau de realização de 255% da receita programada para o período, a meta foi superada devido a inclusão de 12 empresas públicas na carteira do IGEPE, nomeadamente ENH, CFM, EDM, ADM, RM, TVM, EMODRAGA, Correios de Moçambique, INM, RPL, HICEPP, Parque de Cincência e Tecnologia de Maluana.	
84	Expandir o Módulo do Património do Estado no e-SISTAFE	Número de instituições integradas no Módulo de Administração do Património do Estado	235	175%	Nível Central e Provincial	Meta cumprida: No âmbito da implementação do Módulo do Património do Estado, estão integradas 235 instituições do Estado do Nível provincial, este crescimento deveu-se a incorporação de Delegações e Sectores, (Gabinetes do Governadores e Secretários permanentes e Tribunais).	MEF
85	Aumentar a abrangência do registo e controlo do património do Estado	Número de imóveis do Estado identificados e registados	163	109%	Nível Central e Provincial	Meta cumprida: Foram identificados e registados 163 imóveis a nível nacional.	
86	Expandir o Concurso por Lance a nível Central	Número de Instituições abrangidas pela expansão do concurso por lances	1	1%	Nível Central	Meta não cumprida: Realizados 1 concurso por lances no pré-piloto. Constatou-se algumas irregularidades a serem melhoradas pelo CEDSIF no sistema e só depois poder-se-á iniciar com a expansão.	

PRIORIDADE II: IMPULSIONAR O CRESCIMENTO ECONÓMICO, A PRODUTIVIDADE E A GERAÇÃO DE EMPREGO							
Objectivo Estratégico: (i) Promover Ambiente Macroeconómico Equilibrado e Gestão das Finanças Públicas							
Nº de Ordem	Acção	Indicador de Produto	Realização da Meta Física	% de Realização Anual	Localização	Ponto de Situação	Resp.
87	Potenciar o Crescimento Anual da Capitalização Bolsista em Percentagem do PIB	Número de títulos admitidos à cotação	5	100%	Nível Nacional	Meta cumprida: Admitidos à cotação: 2 título (acções) da Empresa 2Business, S.A e da empresa PAYTECH, S.A no Terceiro Mercado, 4 títulos de Obrigações Corporativa e 11 títulos de Obrigações do Tesouro.	MEF
		Capitalização bolsista em % do PIB	18.89%	158.47%		Meta cumprida: No período em análise o indicador Capitalização Bolsista em % do PIB (Real - 2020), alcançou 18.89% do PIB	
88	Impulsionar o crescimento do Sector Segurador	Volume de produção (Prémios Brutos Emitidos) em Milhões de Meticais	16,549.6	118%	Nível Nacional	Meta cumprida: O volume de produção de seguros na economia (prémios brutos)antigiu 16,549,6 Milhoes de Meticais e superou a meta annual em 18%, devido ao crescimento do ramo de seguro de saúde, incendio e do ramo de automóvel.	MEF
		Taxa de penetração dos Seguros na Economia sobre o PIB**	1.90%	127.52%		Meta cumprida: A Taxa de penetração de seguros na economia atingiu 1.90% em 2020. O valor da taxa de penetração de seguros na economia para o ano de 2021 só poderá ser calculado em Junho de 2022, quando o valor do PIB estiver disponível.	
PRIORIDADE II: IMPULSIONAR O CRESCIMENTO ECONÓMICO, A PRODUTIVIDADE E A GERAÇÃO DE EMPREGO							
Objectivo estratégico ii: Melhorar o ambiente de negócios, para atracção de investimento privado nacional e internacional							
Nº de Ordem	Acção	Indicador de Produto	Realização da Meta Física	% de Realização Anual	Localização	Ponto de Situação	Resp.
89	Expandir a Plataforma de Licenciamentos aos Distritos	Número de distritos a implementar a Plataforma de licenciamentos	7	70%	Meta Cumprida. A Plataforma já foi transportada para as águas moçambicanas.	Meta Parcialmente Cumprida: Expandida a Plataforma para mais 7 distritos. O subcumprimento, deveu-se a exiguidade dos fundos	MIC

PRIORIDADE II: IMPULSIONAR O CRESCIMENTO ECONÓMICO, A PRODUTIVIDADE E A GERAÇÃO DE EMPREGO							
Objectivo estratégico ii: Melhorar o ambiente de negócios, para atracção de investimento privado nacional e internacional							
Nº de Ordem	Acção	Indicador de Produto	Realização da Meta Fisca	% de Realização Anual	Localização	Ponto de Situação	Resp.
90	Fiscalizar e inspecionar unidades económicas	Unidades Económicas fiscalizadas	36,029	139%	Cabo Delgado (1.568), Niassa (2.523), Nampula (1.428), Zambézia (3.365), Tete (8.941), Manica (1.370), Sofala (2.505), Inhambane (2.367), Gaza (2.231), Maputo (5.332), cidade de Maputo (3.543) e Central (856)	Meta Cumprida: Realizadas 36.029 fiscalizações. O Sobrecumprimento, deveu-se a massificação das fiscalizações no âmbito do COVID-19	MIC
91	Certificar novas empresas e produtos em padrões exigidos a nível nacional e internacional.	Número de novos produtos certificados	4	100%	Maputo província (1) e Maputo Cidade (3).	Meta Cumprida: Certificados 4 novos produtos.	MIC
		Número de novas empresas certificadas	20	133%	Cidade de Maputo	Meta Cumprida: Certificadas 20 novas empresas em Sistemas de Gestão da Qualidade. O sobrecumprimento deveu-se ao aumento da procura pelos serviços de certificação e pela finalização dos processos de certificação iniciados em 2020 por parte de algumas empresas.	MIC
92	Registar direitos da Propriedade Industrial, através da sua orientação e aplicação nas indústrias nacionais, agricultura, pescas e instituições académicas e de investigação	Número de registo de direitos da propriedade industrial	4,505	107%	Todo o país	Meta Cumprida: Regitados 4.505 direitos da PI	MIC
93	Apoiar os inovadores na protecção dos seus direitos	Número de registo de inovações	22	110%	Cabo Delgado (1), Niassa (4), Tete (1), Manica (1), Inhambane (7), Gaza (5), Maputo (1) e cidade de Maputo (2)	Meta Cumprida: Protegidos 22 inovadores	MIC

PRIORIDADE II: IMPULSIONAR O CRESCIMENTO ECONÓMICO, A PRODUTIVIDADE E A GERAÇÃO DE EMPREGO							
Objectivo estratégico ii: Melhorar o ambiente de negócios, para atracção de investimento privado nacional e internacional							
Nº de Ordem	Acção	Indicador de Produto	Realização da Meta Física	% de Realização Anual	Localização	Ponto de Situação	Resp.
94	Promover o financiamento, assistir, divulgar e acompanhar empreendedores e PME's através plataformas (Centro de Orientação aos Empresários - CORE's e Incubadoras)	Número de Empreendedores e PME's financiadas e monitoradas	283	168%	Niassa (157), Zambézia (112), Tete (03), Manica (03), Sofala (03) e Maputo (05)	Meta Cumprida: Financiados 283 MPME's . O sobrecumprimento, é resultado da avaliação e redimensionamento/ reestruturação das componentes do programa	MIC
		Número de PME's e empreendedores assistidos	716	114%	Cabo Delgado (93), Niassa (8), Nampula (105), Zambézia (89), Tete (110), Manica (66), Sofala (67), Inhambane (12), Gaza (10), Maputo (38) e cidade de Maputo (118)	Meta Cumprida: Assistidas 716 MPME's .	
		Número de PME's e empreendedores capacitados	1,068	89%	Cabo Delgado (210), Niassa (239), Nampula (129), Zambézia (110), Tete (85), Manica (72), Sofala (15), Inhambane (12), Gaza (10), Maputo (97) e cidade de Maputo (89)	Meta parcialmente Cumprida: Capacitadas 1,068 MPME's e Empreendedores . O incumprimento, deveu-se a redução de serviços de capacitação, resultado da impossibilidade de realização das actividades de forma presencial	
95	Financiar o empresariado local, especialmente (MPME's) em diversos ramos de negócio e cadeias de valor de produção, transformação e prestação de serviços (agricultura, pesca, comércio, turismo, transportes)	Número de MPME's financiadas	3	100%	Todo o País	Meta cumprida: Operacionalizadas 09 incubadoras das 3 programadas para 2021 (Agrimaq, Agrisol, Ryzagro, ISPS, Incubadora de Empresas de Manica, MACUSE, MADAL, ADE e MOZAGRI). Adicionalmente, foram Treinados 194 BDS em matérias de Elaboração de Plano de Negócios, Boas Práticas Agrícolas, Análise de perigo e pontos críticos de controlo, Plano de Segurança alimentar nas indústrias e controlo de Pragas. no âmbito do FARE não foi cumprida.	MEF

PRIORIDADE II: IMPULSIONAR O CRESCIMENTO ECONÓMICO, A PRODUTIVIDADE E A GERAÇÃO DE EMPREGO							
Objectivo estratégico ii: Melhorar o ambiente de negócios, para atracção de investimento privado nacional e internacional							
Nº de Ordem	Acção	Indicador de Produto	Realização da Meta Física	% de Realização Anual	Localização	Ponto de Situação	Resp.
96	Mobilizar recursos para assegurar a diversificação da economia, promovendo o investimento em sectores como de manufactura, turismo cinérgico e energias renováveis	Valor cumulativo de investimento mobilizado (milhões de meticais)	99.1	4%	Tete, Manica, Zambézia e Sofala	Meta nao cumprida: Mobilizados 47.800.000,00 MZN para investimento em energias renováveis em sistemas fotovoltaicos e 51.266.594,00 MZN para o estabelecimento de sistemas de rega gota-a-gota, central fotovoltaica de Ntemangau (Changara-Tete) e tecnologias de produção em ambiente controlado	MEF
97	Financiar projectos estruturantes de Pesca e Aquacultura	Valor cumulativo de investimento Financiado (milhões de meticais)	36,719	100%	Banco de sofala	Meta Cumprida a 100 %: No período em análise, foram financiados 4 projectos de aquacultura com vista a fortalecer a capacidade produtiva, num investimento global de 62.903 MTs, nas províncias de Zambézia (1), Nampula (2) e Sofala (1), nomeadamente: Aquapesca, Lda; Instituto Politécnico de Nacuxa (IPMC); Moçambique Aquacultura e Agricultura (MAA) -Agrobusiness Moçambique, Lda - Nota Importante: Apraz referir que, o sector financiou estas iniciativas com fundos do Projecto Swiofish1-MZ, tendo feito o primeiro desembolso de em cerca de 29 milhões de meticais em 2020. Sendo que o valor remanescente (36.719 milhões de meticais) transitou para o exercício de 2021 tendo decorrido o seu desembolso entre o I e III trimestre totalizando 62.903 milhões de meticais.	MIMAIP
98	Elaborar e Publicar manual de oportunidades de investimento em Aquacultura	Número de Manuais de oportunidades de investimento em Aquacultura elaborado e Divulgado	1	100%	Âmbito Nacional	Meta Cumprida a 100 %: Manual de oportunidades de investimento em Aquacultura elaborado e publicado em formato eletrónico no website do ProAzul. O manual prevê projetos para potenciar a economia azul em Moçambique, além de alternativas para o seu financiamento, bem como uma lista preliminar de potenciais parceiros.	MIMAIP

PRIORIDADE II: IMPULSIONAR O CRESCIMENTO ECONÓMICO, A PRODUTIVIDADE E A GERAÇÃO DE EMPREGO							
Objectivo Estratégico (iii): Assegurar a transformação e modernização do modo de organização da produção, comércio interno e externo							
Nº de Ordem	Acção	Indicador de Produto	Realização da Meta Fisca	% de Realização Anual	Localização	Ponto de Situação	Resp.
99	Apoiar novas micro, pequenas e médias empresas no sector agro-alimentar no âmbito do Programa de Fortificação de Alimentos (PFA)	Número de novas micro, pequenas e médias empresas no sector agro-alimentar abrangidas ao PFA	38	292%	Zambézia (9), Sofala (3) e Inhambane (26)	Meta cumprida: incluídas mais 38 pequenas indústrias no programa de fortificação de alimentos.O sobrecumprimento deveu-se a participação financeira dos parceiros de cooperação.	MIC
100	Promover a produção aquícola através da promoção de tanques e gaiolas aglomerados por via de Parcerias Público, Privado e Comunidades	Número de tanques construídos	290	100%	Niassa (18), Cabo delgado (8), Nampula (21), Zambézia (164), Tete (4), Manica (40), Sofala (85), Inhambane (12), Gaza (36) e Maputo (31)	Meta cumprida: Foram construídos mais 129 tanques de piscicultores que beneficiaram de treinamento em técnicas de construção e produção de peixe em cativeiro. Os custos foram suportados pelos próprios piscicultores, assegurando-se o apoio técnico.	MIMAIP
		Número de tanques povoados	290	100%	Niassa (26), Cabo Delgado (31), Nampula (21), Zambézia (151), Tete (27), Sofala (40), Manica (40), Inhambane (23), Gaza (104) e Maputo (113)	Meta cumprida: Registou-se o povoamento de mais 286 tanques que estavam preparados. Os custos de aquisição dos insumos aquícolas (alevins e ração) foram suportados pelos próprios piscicultores e parceiros locais, assegurando-se assistência técnica.	MIMAIP
		Número de Gaiolas Construídas	410	100%	Nampula (40), Zambézia (56), Tete (30), Manica (23), Sofala (102), Inhambane (97), Gaza (66) e Maputo (24)	Meta cumprida : Adicionalmente foram construídas 28 gaiolas. Os custos inerentes a estas gaiolas construídas foram suportadas pelos piscicultores e por outros parceiros de cooperação, com destaque para as províncias de Sofala e Inhambane.	MIMAIP
		Número de Gaiolas Povoadas	410	100%	Nampula (30), Zambézia (19), Tete (33), Sofala (150), Manica (23), Inhambane (104), Gaza (72) e Maputo (27)	Meta cumprida : Adicionalmente foram povoadas 48 gaiolas. Os custos inerentes a estas gaiolas construídas foram suportadas pelos piscicultores e por outros parceiros de cooperação, com destaque para as províncias de Sofala, Inhambane e Gaza.	MIMAIP

PRIORIDADE II: IMPULSIONAR O CRESCIMENTO ECONÓMICO, A PRODUTIVIDADE E A GERAÇÃO DE EMPREGO							
Objectivo Estratégico (iii): Assegurar a transformação e modernização do modo de organização da produção, comércio interno e externo							
Nº de Ordem	Acção	Indicador de Produto	Realização da Meta Física	% de Realização Anual	Localização	Ponto de Situação	Resp.
101	Capacitar aquacultores em produção de dietas para peixe e uso de boas práticas para produção de peixe em cativeiro	Número de Piscicultores capacitados em matérias de boas praticas de produção de peixe e dietas melhoradas	770	171%	Niassa (14), Cabo Delgado (30), Nampula (77), Zambézia (77), Tete (9), Manica (43), Sofala (221), Inhambane (57), Gaza (159) e Maputo (83)	Meta cumprida : Foram alaragdas acções de capacitação para mais 320 piscicultores engajados no desenvolvimento da actividade piscícola e na adopção de técnicas melhoradas de produção de dietas alimentares para peixe. A acção não acarretou custos adicionais para além do programado para este período.	MIMAIP
102	Prestar assistência técnica aos piscicultores para garantir a produção e produtividade aquícola	Número de piscicultores assistidos	3,720	100%	Niassa (276), Cabo Delgado (119), Nampula (707), Zambézia (1000), Tete (584), Manica (145), Sofala (1424), Inhambane (299), Gaza (850) e Maputo (446)	Meta cumprida : Contudo, foram assistidos tecnicamente mais 2.130 piscicultores para garantir boas práticas de manejo e produção de peixe nas unidades aquícolas, permitindo a reabilitação de 165 tanques nas provincias de Maputo (15), Inhambane (35) e Zambézia (112), com investimentos dos próprios piscicultores. A acção não acarretou custos adicionais para além do programado para este período.	MIMAIP
103	Treinar Pescadores e Processadores para estabelecimento de uma pesca Artesanal Comercial sustentável através de uso de meios e tecnologias adequadas	Número de pescadores treinados em técnicas e artes de pesca para uso em mar aberto e águas interiores	150	100%	Niassa (16), Cabo Delgado (175), Nampula (160), Zambézia (110), Tete (25), Manica (16), Sofala (155), Inhambane (32), Gaza (20) e Maputo (20)	Meta cumprida : Contudo, foram treinados mais 579 pescadores na construção de artes de pesca de emalhar e palangre com recurso a embracações melhoradas e motorizadas, incluindo divulgação de boas práticas e equipamentos de segurança marítima. A acção não acarretou custos adicionais para além do programado para este período.	MIMAIP
		Número de Pescadores, processadores e comerciantes capacitados em Tecnologia de pescado	365	100%	Niassa (1/34), Cabo delgado (6/195), Nampula (9/111), Zambézia (5/92), Tete (1/112), Manica (1/17), Sofala (2/19), Inhambane (3/34), Gaza (5/65) e Maputo (2/68)	Meta cumprida : Foram treinados mais 380 pessoas dentre pescadores e comerciantes em boas práticas de higiene, manuseamento, processamento e conservação de pescado em terra e abordo usando gelo e técnicas tradicionais (salga, secagem e fumagem), resultante da adesão registada pelos beneficiários o que não acarretou custos adicionais para o sector.	MIMAIP

PRIORIDADE II: IMPULSIONAR O CRESCIMENTO ECONÓMICO, A PRODUTIVIDADE E A GERAÇÃO DE EMPREGO							
Objectivo Estratégico (iii): Assegurar a transformação e modernização do modo de organização da produção, comércio interno e externo							
Nº de Ordem	Acção	Indicador de Produto	Realização da Meta Física	% de Realização Anual	Localização	Ponto de Situação	Resp.
104	Realizar vacinações para implementação de medidas de prevenção e controlo de doenças de impacto na economia e na saúde pública (vacinações de animais, banhos carracidas, prospecções de doenças e investigações de suspeitas de surtos), âmbito do apoio a produção pecuária	Número de vacinações em bovinos	3,222,336	71%	Todo o País	Meta Parcialmente Cmprida: Realizadas 3.222.396 vacinações de bovinos (1.806.871 Carbunculo Hemático, 624.378 contra Carbúnculo Sintomático, 546.817 contra Febre Aftosa e 244.270 contra Dermatose Nodular)	MADER
		Número de vacinações em galinhas contra a doença de Newcastle	26,286,284	68%	Todo País	Meta Parcialmente Cmprida: Vacinadas 26.858.284 aves contra NewCastle.	
		Número de cães e gatos vacinados contra raiva	213,259	47%		Meta não Cumprida: Insuficiência de recursos financeiros. Vacinados 213.259 animais contra raiva.	
		Número de banhos carracidas realizados em bovinos	23,716,497	80%		Meta Parcialmente Cmprida: Insuficiência de fundos. Realizados 23.716.497 banhos carracidas	
		Número de testagen	10,142	29%		Meta não cumprida: Insuficiência de fundos. Realizada 10.142 testagens (9.126 testes de Tuberculose e 1.016 de Brucelose).	
		Número Investigações e prospecções realizadas	11	110%		Maputo e Gaza	

PRIORIDADE II: IMPULSIONAR O CRESCIMENTO ECONÓMICO, A PRODUTIVIDADE E A GERAÇÃO DE EMPREGO							
Objectivo Estratégico (iii): Assegurar a transformação e modernização do modo de organização da produção, comércio interno e externo							
Nº de Ordem	Acção	Indicador de Produto	Realização da Meta Fisca	% de Realização o Anual	Localização	Ponto de Situação	Resp.
105	Realizar monitorias de programas sanitários e outras actividades relevantes do subsector da Pecuária	Número de Monitorias realizadas	31	103%	Todo o País	Meta cumprida: 31 monitorias nos matadouros, campanha de vacinação, marcação de gado.	MADER
106	Treinar Inspectores de Carnes nos Matadouros	Número de Inspectores treinados	31	443%	Maputo, Gaza e Inhambane	Meta cumprida : Trenados 31 inspectores nas Províncias de Maputo, Gaza e Inhambane.	MADER
107	Capacitar produtores sobre o manejo produtivo, alimentar e reprodutivo, no âmbito do Programa de intensificação da Produção Pecuária	Número de Capacitações realizadas	0	0%	Todo país	Meta não cumprida : Devido a reestrição orçamental .	MADER
108	Realizar monitoria e controlo de pragas migratórias	Número de monitorias de pragas migratórias realizadas	2	33%	Gaza, Sofala, Zambézia e Niassa	Meta não cumprida : Realizadas 2 monitorias na provincia de Gaza e Zambézia	MADER
109	Realizar monitoria e controlo de pragas e doenças invasivas no país	Número de monitorias de pragas e doenças invasivas realizadas	4	33%	Gaza	Meta não cumprida: Realizadas 4 monitorias na provincia de Maputo, Inhambane, Tete e Niassa	MADER
110	Realizar inspecção nas empresas agroquímicas	Número de inspecções realizadas	16	84%	Cidade de Maputo, Maputo Provincial, Gaza Inhambane e C. Delgado	Meta Parcialmente cumprida: Realizads 16 inspeccoes. Maputo Cidade (3); Maputo Provincia (6); Inhambane (7).	MADER

PRIORIDADE II: IMPULSIONAR O CRESCIMENTO ECONÓMICO, A PRODUTIVIDADE E A GERAÇÃO DE EMPREGO							
Objectivo Estratégico (iii): Assegurar a transformação e modernização do modo de organização da produção, comércio interno e externo							
Nº de Ordem	Acção	Indicador de Produto	Realização da Meta Física	% de Realização Anual	Localização	Ponto de Situação	Resp.
111	Fiscalizar a circulação de animais	Número de fiscalizações realizadas	12	60%	Maputo, Gaza, Inhambane Nampula, Zambezia	Meta Parcialmente cumprida: realizadas fiscalizações das obras de construção de Postos de Fiscalização Interna, um no distrito da Moamba, Posto Administrativo de Ressano Garcia e outro no distrito de Boane, no Posto Administrativo da Matola Rio.	MADER
112	Fiscalizar insumos e produtos pecuários	Número de fiscalizações realizadas	11	110%	Maputo, Gaza, Manica, Tete	Meta cumprida: Realizadas 11 fiscalizações de insumos e produtos pecuários, dois quais 4-Maputo, 3-Gaza, 1- Inhambane; 2-Manica e 1-Tete.	MADER
113	Controlar a qualidade dos produtos importados	Número de postos de fiscalização construídos	0	0%	Maputo , Sofala ,Tete, e Cabo Delgado	Meta não cumprida : Devido a restrição orçamental.	MADER
		Número de fiscais recrutados	0	0%	Maputo-4,Sofala-Gaza-2, Inhambane-2,Sofala-2, Manica-1, Tete,e Zambezia-1	Meta não cumprida : Devido a restrição orçamental.	
114	Certificar produtos de origem animal	Número de produtos de origem animal certificados	4	40%	Maputo, Gaza, Manica, Tete e Nampula	Meta não cumprida: Emitidos 601 certificados sanitários de origem animal	MADER
115	Inspecionar campos de produção de sementes (ha)	Numero de campos inspecionados	2	67%	Todo o País	Meta Parcialmentecumprida: Inspeccionados 4.001,37 ha de campos de produção de semene, onde obteve-se uma produção de 11.961,38 ton.	MADER
116	Fiscalizar a rede comercial de sementes	Número de fiscalizações comerciais realizadas	2	100%	Maputo e Gaza	Meta cumprida: 39 lojas de sementes nas províncias de Maputo e Gaza	MADER

PRIORIDADE II: IMPULSIONAR O CRESCIMENTO ECONÓMICO, A PRODUTIVIDADE E A GERAÇÃO DE EMPREGO							
Objectivo Estratégico (iii): Assegurar a transformação e modernização do modo de organização da produção, comércio interno e externo							
Nº de Ordem	Acção	Indicador de Produto	Realização da Meta Fisca	% de Realização Anual	Localização	Ponto de Situação	Resp.
117	Realizar monitoria de ensaios de Valor cultural e uso (VCU)	Número de monitoria de ensaio VCU realizada	0	0%	Todo País	Meta não cumprida : Devido a reestrição orçamental.	MADER
118	Concluir a construção do Laboratório Regional de Nampula	Número de laboratório concluído	0	0%	Nampula	Meta não cumprida : Devido a restrição orçamental.	MADER
119	Produzir pacotes tecnológicos	Número de pacotes tecnológicos para o sector familiar focalizadas às cadeias de valor eleitas no Programa SUSTENTA Produzidos	5	63%	Todo País	Meta Parcialmente cumprida: Elaboração de 5 pacotes tecnológicos (mandioca, mapira, alho, cebola e batata-reno),	MADER
120	Monitorar a campanha agrícola	Número de campanha agrícola 2020/2021 e 2021/2022 realizada	4	100%	Todo País	Meta cumprida: Realizadas 4 monitorias da campanha Agraria	MADER
121	Assegurar a coordenação interinstitucional ao nível do sector familiar	Fórum Nacional de Coordenação da Agricultura Familiar realizado	0	0%	Maputo	Meta não cumprida : Devido a restrição orçamental.	MADER

PRIORIDADE II: IMPULSIONAR O CRESCIMENTO ECONÓMICO, A PRODUTIVIDADE E A GERAÇÃO DE EMPREGO							
Objectivo Estratégico (iii): Assegurar a transformação e modernização do modo de organização da produção, comércio interno e externo							
Nº de Ordem	Ação	Indicador de Produto	Realização da Meta Física	% de Realização Anual	Localização	Ponto de Situação	Resp.
122	Assistir produtores familiares na produção Agrícola e Pecuária	Número de produtores assistidos na produção agrícola	723,136	65%	Todo País	Meta parcialmente cumprida: Para o alcance da meta estavam previstas novas admissões de extensionistas, no entanto não foram realizadas devido a falta de fundos.	MADER
		Número de produtores assistidos na produção Pecuária	254,943	60%	Todo País	Meta parcialmente cumprida: Para o alcance da meta estavam previstas novas admissões de extensionistas, no entanto não foram realizadas devido a falta de fundos.	
123	Realizar formações iniciais e contínuo de agentes de extensão e jovens interessados em ingressar na carreira de extensionistas a diferentes níveis	Número de agentes de extensão submetidos a formação inicial para agentes de extensão	0%	0%	Maputo Cidade (16); Maputo Província (88); Gaza (156); Inhambane (132); Sofala (292); Manica (205); Tete (150); Zambézia (258); Nampula (189); Cabo-Delgado (163); Niassa (126)	Meta não cumprida: Por não ter sido ainda admitidos agentes de extensão	MADER
		Número de agentes de extensão e jovens dotados de competências, atitudes, habilidades para melhor assistir os produtores em todas as etapas de cadeia de valor	2,792	97%	Todo País	Meta Parcialmente cumprida: formados 2792 agentes de extensão C. Delgado (307), Niassa (218), Nampula (275) Zambezia (368) Tete (177), Manica (274) Sofala (385), Inhambane (312), Gaza (295), M. Província (151), M. Cidade (35).	

PRIORIDADE II: IMPULSIONAR O CRESCIMENTO ECONÓMICO, A PRODUTIVIDADE E A GERAÇÃO DE EMPREGO							
Objectivo Estratégico (iii): Assegurar a transformação e modernização do modo de organização da produção, comércio interno e externo							
Nº de Ordem	Acção	Indicador de Produto	Realização da Meta Fisca	% de Realização Anual	Localização	Ponto de Situação	Resp.
124	Adquirir e alocar kits de extensionistas aos jovens e agentes de extensão rural	Número de kits de extensionistas pecuários adquiridos e alocados	900	203%	Todo País	Meta cumprida: Alocados 900 kits pecuários sendo 90 Kist para a província de Sofala, 140 Kits para Manica, 100 Kits para Tete, 80 Kits para a província de Zambézia, 80 para Nampula, 45 para Cabo Delgado, 30 para Niassa, 85 para Inhambane, para Gaza, 100 Maputo, 40 Cidade de Maputo	MADER
		Número de kits de extensionistas agrícola adquiridos e alocados	3,330	250%	Todo País	Meta cumprida: Alocados 3330 kits agrícolas sendo 600 Kits para a província de Zambézia, 200 Kits para Tete, 300 Kits para Manica, 500 Kits para Sofala, 438 para Nampula, 300 para Cabo Delgado, 304 para Niassa, 250 para Inhambane, 212 para Gaza, 206 Maputo, 20 Cidade de Maputo. Igualmente foram alocados 311 motorizadas sendo 46 na província de Tete, 43 na Zambézia, 43 em Inhambane, 50 em Nampula, 22 em Cabo Delgado, 107 em Maputo província. Importa referir que a alocação de motorizadas ainda esta em curso.	
125	Admitir agentes de extensão rural para o alargamento da rede de extensão a nível nacional	Número de agentes de extensão agrícola admitidos	0	0%	Maputo Cidade (16); Maputo Província (88); Gaza (156); Inhambane (132); Sofala (292); Manica (205); Tete (150); Zambézia (258); Nampula (189); Cabo-Delgado (163); Niassa (126)	Meta não cumprida : Devido a restrição orçamental.	MADER
		Número de agentes de extensão pecuários admitidos	0	0%		Meta não cumprida : Devido a restrição orçamental.	
126	Promover a criação de auto-emprego para jovens através do fomento pecuário e produção agrícola	Número de auto-emprego na produção Pecuária criados	6,976	602%	Todo País	Meta cumprida: No âmbito de incubação dos jovens foram criados 6976 empregos no fomento pecuário nas províncias de Maputo (551); Gaza (217); Sofala (133); Inhambane (1375); Tete (1247); Zambézia (348); Nampula (29); Cabo-Delgado (4.292);	MADER
		Número de auto-emprego na produção Agrícola criados	31,817	1379%	Todo País	Meta cumprida: Foram criados 31.817 empregos no fomento agrícola nas províncias de Maputo (2466), Gaza (5865); Inhambane (6743); Sofala (109); Tete (1107); Zambézia (1778); Nampula (13178); Cabo-Delgado (390); Niassa (188).	

PRIORIDADE II: IMPULSIONAR O CRESCIMENTO ECONÓMICO, A PRODUTIVIDADE E A GERAÇÃO DE EMPREGO							
Objectivo Estratégico (iii): Assegurar a transformação e modernização do modo de organização da produção, comércio interno e externo							
Nº de Ordem	Acção	Indicador de Produto	Realização da Meta Fisca	% de Realização Anual	Localização	Ponto de Situação	Resp.
127	Efectuar o Cadastro de Pequenos Agricultores e Associações	Número de produtores Rurais cadastrados	1,855	0.19%	Gaza (566), Inhambane (156), Maputo (12) e Cidade de Maputo (92), Manica (70), Nampula (2), Niassa (26), Sofala (400), Tete (90) e Zambézia (159) e 282 organizações de produtores cadastrados na Cidade de Maputo (36); Gaza (190); Inhambane (3); Sofala (18); Manica (01); Zambézia (29) e Niassa (03).	Meta não cumprida : cadastrados nas províncias de Gaza (566), Inhambane (156), Maputo (12) e Cidade de Maputo (92), Manica (70), Nampula (2), Niassa (26), Sofala (400), Tete (90) e Zambézia (159) e 282 organizações de produtores cadastrados na Cidade de Maputo (36); Gaza (190); Inhambane (3); Sofala (18); Manica (01); Zambézia (29) e Niassa (03).	MADER
128	Produzir, Distribuir e Plantar Mudanças de Cajueiro	Mudas de qualidade produzidas, distribuídas e plantadas	5,173,658	98%	Todo País	Meta Parcialmente cumprida: produzidas 5.173.658 mudas, distribuídas 4.194.818 e plantadas 3.825.099 mudas de cajueiro.	MADER
129	Realizar o Tratamento Químico de contra pragas e doenças Cajueiros	Número de Cajueiros tratados	8,247,487	74%	Todo País	Meta parcialmente cumprida: tratados 8.247.487 cajueiros (Niassa 63.371; C Delgado 1.786.539; Nampula 4.424.130; Zambézia 656.676; Manica 96.77; Sofala 12.115; Inhambane 606.513; Gaza 407.066; Maputo Província 8.689)	MADER
130	Apoiar à investigação do Caju	Pomares de produção de semente policlonal estabelecidos	7	70%	Todo País	Meta Parcialmente cumprida: 7 pomares do sector público, de 12 hectares cada, já foram estabelecidos nas Províncias de Cabo Delgado, Nampula, Inhambane, Gaza e Maputo	MADER
131	Prestar Assistência à Indústria Nacional de Processamento	Fundos alocados para o financiamento à indústria de processamento	0	0%	Cabo Delgado; Nampula; Inhambane e Gaza	Meta não cumprida : Devido a restrição orçamental.	MADER

PRIORIDADE II: IMPULSIONAR O CRESCIMENTO ECONÓMICO, A PRODUTIVIDADE E A GERAÇÃO DE EMPREGO							
Objectivo Estratégico (iii): Assegurar a transformação e modernização do modo de organização da produção, comércio interno e externo							
Nº de Ordem	Acção	Indicador de Produto	Realização da Meta Física	% de Realização Anual	Localização	Ponto de Situação	Resp.
132	Apoiar Técnicos na prestação de serviços de implantação de pomares de transferência de tecnologias aos produtores	Número de Técnicos apoiados	0	0%	Niassa, Cabo Delgado, Nampula, Zambézia, Manica, Sofala, Inhambane, Gaza e Maputo	Meta não cumprida : Devido a restrição orçamental.	MADER
133	Selecionar os locais para a implementação dos blocos produtivos	Número de distritos selecionados e confirmados para o estabelecimento de blocos produtivos	5	25%	Todo País	Meta não cumprida: áreas para a implantação de “Modelos” de Unidades de blocos Produtivas em 5 distritos nas províncias de Maputo Província (Manhiça Marracuene/Bobole); Gaza (Bilene e Mandlakazi), Inhambane (Homoine e Vilanculos); Sofala (Nhamatanda); Manica (Sussundenga); Zambézia (Gurué, Lioma e Namacurra); Nampula (Ribaué); Cabo Delgado (Balama e Montepuez); Niassa (Chimbonila);	MADER
134	Realizar estudos de pré viabilidade para implantação dos blocos produtivos	Número de estudos de viabilidade dos Blocos produtivos	12	80%	Todo País	Meta Parcialmente cumprida : elaboradas propostas de memórias descritivas das áreas identificadas para ordenamento produtivo e estimativa de custos para uma área de 3600 m ²	MADER
135	Assistir os distritos na actualização dos Planos de Desenvolvimento do Distrito	Número de Planos de Desenvolvimento Distritais actualizados	4	40%	Todo País	Meta parcialmente cumprida: Assistência a 4 distritos (Muanza, Marromeu e Cheringoma em Sofala e Sussundenga em Manica) na actualização de Planos de Desenvolvimento Distrital. Disponibilizado financiamento através do projecto Moz Bio financiado pelo FNDS	MADER
136	Implantar novas unidades de blocos produtivos	Número de distritos com unidades de blocos produtivos	0	0%	Inhambane :Vilanculo, Zambézia: Gurué - Lioma e Mocuba-Mugeba, Manica:, Sussundenga-Dombe, Nampula: Ribaué, Cabo Delgado: Balama, Niassa: Chimbonila	Meta não cumprida : Devido a restrição orçamental.	MADER

PRIORIDADE II: IMPULSIONAR O CRESCIMENTO ECONÓMICO, A PRODUTIVIDADE E A GERAÇÃO DE EMPREGO							
Objectivo Estratégico (iii): Assegurar a transformação e modernização do modo de organização da produção, comércio interno e externo							
Nº de Ordem	Ação	Indicador de Produto	Realização da Meta Física	% de Realização Anual	Localização	Ponto de Situação	Resp.
137	Requalificar as vilas rurais	Número de vilas rurais requalificadas	0	0%	Gaza- Chokwe	Meta não cumprida : Devido a restrição orçamental.	MADER
138	Realizar feira negócios rurais	Número de feiras realizadas	0	0%		Meta não cumprida : Devido a restrição orçamental.	MADER
139	Capacitar e assistir tecnicamente as Organizações de produtores na sua legalização	Número de Organizações de produtores na sua legalização	200	100%	Nacional	Meta cumprida: legalizadas 200 organizacoes de produtores	MADER
140	Assistir e apoiar os grupos de poupança e credito rotativo na ligação com as instituições financeiras e microfinanceiras formais	Número de grupos de poupança e credito rotativo assistidos	169	169%	Todo País	Meta cumprida : feito o Mapeamento dos GPCR's em 7 províncias (Maputo, Inhambane, Gaza,Tete, Zambézia, Sofala e Manica), no âmbito de estabelecimento de base de dados dos grupos de poupanca e crédito rotativo	MADER
141	Monitorar a produtividade da semente e as perdas pós-colheita, para reportar o sistema de Cadeia de Valor da Segurança Alimentar	Número de encontros de coordenação multisectorial de Segurança Alimentar e Nutricional (disponibilidade e qualidade dos insumos agrícolas e controle das perdas pós-colheita),realizados	2	50%	Todo País	Meta Parcialmente cumprida :Realizado 02 encontros, sendo um Conselho Consultivo do Secretariado Técnico de Segurança Alimentar e Nutricional (SETSAN) no qual participam todos sectores e actores sociais membros do órgão; e o outro envolvendo o Instituto de Investigação Agrária de Moçambique (IIAM), Universidade Eduardo Mondlane (UEM) e o Programa Mundial de Alimentação (PMA), com o objectivo de discutir sobre as especificações técnicas das tecnologias adequadas para o país, com vista a redução das perdas pós-colheita. Também, foram realizados 02 encontros, nas Províncias de Nampula e Sofala, no âmbito da visita de monitoria das intervenções e da situação de segurança alimentar e nutricional.	MADER

PRIORIDADE II: IMPULSIONAR O CRESCIMENTO ECONÓMICO, A PRODUTIVIDADE E A GERAÇÃO DE EMPREGO							
Objectivo Estratégico (iii): Assegurar a transformação e modernização do modo de organização da produção, comércio interno e externo							
Nº de Ordem	Acção	Indicador de Produto	Realização da Meta Fisca	% de Realização Anual	Localização	Ponto de Situação	Resp.
141	Monitorar a produtividade da semente e as perdas pós-colheita, para reportar o sistema de Cadeia de Valor da Segurança Alimentar	Número de monitorias conjuntas realizadas à cadeia de produção, para assegurar a qualidade da semente e a redução das perdas pós-colheita	2	100%	2 Províncias por região (Sul, Centro e Norte)	Meta cumprida :Realizadas monitorias às Províncias de Niassa, Nampula, Zambezia e Sofala.	MADER
142	Realizar Monitorias do fluxo de alimentos na cadeia de distribuição e fortalecer o sistema de armazenamento de alimentos	Número de feiras de promoção da comercialização de produtos agrícolas realizadas	10	100%	Todo País	Meta cumprida :Realizadas 10 feiras de promoção da comercialização de produtos agrícolas, em todas as províncias, no âmbito do lançamento da Campanha de Comercialização Agrícola, organizada pelos Ministérios da Indústria e Comércio (MIC) e da Agricultura e Desenvolvimento Rural (MADER).	MADER
		Número de monitorias aos silos de armazenamento de alimentos ao nível do sector familiar, realizadas	2	100%	2 Províncias por região (Sul, Centro e Norte)	Meta cumprida : Realizada 02 monitorias dos sistemas de armazenamento da reserva alimentar familiar, nos Distrito de Chemba, Gorongosa e Dondo, na Província de Sofala.	MADER
		Número de encontros de coordenação multisectorial sobre o sistema de armazenamento de alimentos	2	100%	Todo País	Meta cumprida : Realizado 02 encontro, envolvendo o Secretariado Técnico de Segurança Alimentar e Nutricional (SETSAN), Instituto de Investigação Agrária de Moçambique (IIAM), Universidade Eduardo Mondlane (UEM) e o Programa Mundial de Alimentação (PMA), com o objectivo de discutir sobre a necessidade de promoção de tecnologias herméticas (sacos e silos) para o armazenamento da produção dos agregados familiares.	MADER

PRIORIDADE II: IMPULSIONAR O CRESCIMENTO ECONÓMICO, A PRODUTIVIDADE E A GERAÇÃO DE EMPREGO							
Objectivo Estratégico (iii): Assegurar a transformação e modernização do modo de organização da produção, comércio interno e externo							
Nº de Ordem	Ação	Indicador de Produto	Realização da Meta Física	% de Realização Anual	Localização	Ponto de Situação	Resp.
143	Realizar Monitorias da Reserva Estratégica Nacional de Alimentos	Número de monitorias realizadas	0	0%	2 Províncias por região (Sul, Centro e Norte)	Meta não cumprida : Devido a restrição orçamental.	MADER
144	Fortalecer o Sistema de Informação sobre a Segurança Alimentar e Nutricional no País	Número de monitorias da situação de SAN nos agregados familiares realizadas	0	0%	Todas as províncias	Meta não cumprida : Devido a restrição orçamental.	MADER
		Numero de avaliações da situação de SAN nos agregados familiares realizadas	3	150%	Todo País	Meta cumprida :Realizadas 3 avaliações da situação de segurança alimentar e nutricional nos agregados familiares, sendo uma a nível nacional abrangendo todas as províncias do país cobrindo 5.052 Agregados Familiares, e as outras duas foram realizadas em Nampula e Cabo Delgado. Na Província de Nampula a avaliação abrangeu (08) distritos que registaram menos precipitação, nomeadamente Angoche, Meconta, Erati, Mongicual, Monapo, Nacala Velha, Nampula e Ribaué, envolvendo 640 Agregados Familiares de 16 Postos Administrativos e 32 Comunidades. Em Cabo Delgado a avaliação foi realizada no mês de Fevereiro, época sazonal de escassez de alimentos, tendo abrangido os distritos de Metuge, Chiure, Ancuabe, Montepuez, Mueda, Palma, Mecúfi e Ibo.	
		Número de divulgações da informação da situação de SAN realizadas	4	133%	Todo País	Meta cumprida: Realizadas 04 sessões de divulgação dos resultados da avaliação da situação de segurança alimentar e nutricional nos agregados familiares,na Cidade de Maputo e nas Províncias de Sofala, Nampula e Cabo Delgado.	MADER
		Folha de Balanço Alimentar elaborada e divulgada	0	0%	Todas as províncias	Meta não cumprida : Devido a restrição orçamental.	MADER
		Sistema Nacional de Informação de Segurança Alimentar e Nutricional (SNISAN) criado e testado	0	0%	Todas as províncias	Meta não cumprida : Devido a restrição orçamental.	MADER

PRIORIDADE II: IMPULSIONAR O CRESCIMENTO ECONÓMICO, A PRODUTIVIDADE E A GERAÇÃO DE EMPREGO							
Objectivo Estratégico (iii): Assegurar a transformação e modernização do modo de organização da produção, comércio interno e externo							
Nº de Ordem	Ação	Indicador de Produto	Realização da Meta Fisca	% de Realização Anual	Localização	Ponto de Situação	Resp.
145	Realizar acções de comunicação e advocacia no âmbito da promoção da Segurança Alimentar e Nutricional	Número de Sessões de CONSAN realizadas	1	50%	Cidade de Maputo	Meta Parcialmente cumprida : Realizada a III Sessão do CONSAN	MADER
		Conferência Internacional sobre SAN realizada	0	0%		Meta não cumprida : Devido a restrição orçamental.	MADER
		Número de profissionais de diversas áreas capacitados em matérias de SAN	288	240%	Todo País	Meta cumprida : Capacitados em matérias de segurança alimentar e nutricional: (i) 24 cônjuges dos Secretários de Estado de Nivel Central Provincial e Governadores Provinciais, num encontro promovido pelo Gabinete da Primeira Dama de Moçambique, na Cidade de Maputo; (ii) 101 membros do Conselho Executivo Provincial, Representação do Estado e Governos Distritais, sendo 65 da Província de Sofala e 36 de Nampula; (iii) realizada a capacitação sobre a planificação da reserva alimentar familiar, a 93 agentes extensão, da Província de Maputo, Distritos de Manhica, Moamba, Namaacha e Matutuine; (iv) formados 70 técnicos (26 de nivel central e 44 de nivel provincial), no âmbito do Quadro de Monitoria Financeira, Planificação, Orçamentação e Mobilização de Recursos da Nutrição em Moçambique.	MADER
		Número de eventos de promoção e disseminação de informação de SAN (Feiras, Campanhas, Palestras, workshops, encontros temáticos)	12	100%	Todo País	Meta cumprida : Realizados 08 eventos (Feiras, Campanhas, Palestras, workshops, encontros temáticos) de promoção e disseminação de informação sobre a segurança alimentar e nutricional, sendo: 06 feiras nas Províncias de Niassa, Tete, Sofala, Inhambane, Maputo e Cidade de Maputo; 01 encontro, envolvendo 50 dirigentes (27 de nivel central e 23 de nivel provincial), no âmbito da disseminação do Quadro de Monitoria Financeira, Planificação, Orçamentação e Mobilização de Recursos da Nutrição em Moçambique; e 01 workshop sobre integração de SAN na Extensão Rural, abrangendo 17 técnicos de todas as províncias do país.	MADER
		Número de materiais de Informação, Educação e Comunicação (IEC) reproduzidos para divulgação	0	0%	Todas as províncias	Meta não cumprida: Actividade financiada pela UNICEF entretanto, não foi realizada por exiguidade de fundos	MADER

PRIORIDADE II: IMPULSIONAR O CRESCIMENTO ECONÓMICO, A PRODUTIVIDADE E A GERAÇÃO DE EMPREGO							
Objectivo Estratégico:(iv) Fortalecer a capacidade e o papel do turismo como factor dinamizador da economia							
Nº de Ordem	Ação	Indicador de Produto	Realização da Meta Fisca	% de Realização Anual	Localização	Ponto de Situação	Resp.
146	Promover Moçambique como Destino Turístico de Excelência	Número de Países abrangidos	5	100%	África do Sul, Alemanha, Espanha, França e Angola, Itália, Hungria, Macau, Suíça, Japão, Rwanda.	Meta cumprida : 1. Participação em feiras internacionais: Feira Internacional de Turismo de Berlim, ITB 2021 de 09 a 12 de Março de 2021, em formato virtual, com cerca de 3.513 expositores de 120 países e 65.700 utilizadores visitaram a plataforma online, destinado a todos os profissionais da cadeia de valor do turismo; Moçambique participou como observador/ visitante na FITUR (Espanha); As feiras BTL (Portugal) , Meetings Africa e INDABA (África do Sul) foram canceladas; Participação a convite da Agência para a Promoção de Investimento e Exportações, IP, *APIEX), na 24ª Edição da Feira Internacional do Ruanda, de 09 a 30 de Dezembro de 2021, em Kigali, Rwanda . □	MICULTUR
147	Capacitar em matérias de turismo doméstico na vertente do turismo desportivo, juvenil e comunitário	Número de capacitações realizadas	6	100%	Províncias de Maputo, Gaza, Sofala, Manica, Nampula, Niassa, Cabo Delgado e Cidade de Maputo	Meta cumprida: capacitadas 100 mulheres em matérias de Educação Turística; Capacitados 40 membros do sector privado e das comunidades; 357 pessoas na Cidade de Maputo, em matérias de Recepção e Andares, Restaurante e Bar e Cozinha; Capacitadas, em formato virtual, 23 membros de associações de turismo e funcionários públicos; Capacitados 90 jovens da Província da Zambézia, em matéria de Turismo Juvenil, Desportivo e Comunitário, Capitalização do Turismo Comunitário e Criatividade. Sendo 60 no Distrito de Mocuba e 30 no Distrito de Lugela. Devido a restrições orçamentais a execução estas capacitações foram realizadas com apoio dos parceiros e em formato On'Line.	MICULTUR
148	Formar e capacitar profissionais na área de hotelaria e turismo, com vista na melhoria da prestação dos serviços	Número de profissionais de turismo formados e capacitados	600	100%	Cidade de Maputo e Províncias de Maputo, Gaza, Inhambane, Manica, Sofala, Tete, Zambézia, Nampula, Cabo Delgado e Niassa	Meta cumprida: acitados 600 profissionais da área do turismo em matérias de: higiene e manipulação de alimentos, andares e restaurante, nos formatos online e presenciais. NB: Da meta planificada para o período em análise, houve um incremento de 789 profissionais do turismo formados e capacitados, este número foi possível atingir através das capacitações online que abrangeram um total de 834 profissionais e as capacitações presenciais num total de 555 profissionais, sendo 300 para as higiene e manipulação de alimentos, andares e restaurante e 255 para área do bar (Diageo Bar Academy) onde este último foi custeado na totalidade pela DIAGEO no valor de 3.000.000,00.MT. Devido a restrições orçamentais a execução situou-se em 942,43 mil Meticais.	MICULTUR

PRIORIDADE II: IMPULSIONAR O CRESCIMENTO ECONÓMICO, A PRODUTIVIDADE E A GERAÇÃO DE EMPREGO							
Objectivo Estratégico:(iv) Fortalecer a capacidade e o papel do turismo como factor dinamizador da economia							
Nº de Ordem	Acção	Indicador de Produto	Realização da Meta Física	% de Realização Anual	Localização	Ponto de Situação	Resp.
149	Produzir a Conta Satélite do Turismo 2021	Número de Inquéritos à Despesa do Turista (INDEST) realizados	0	0%	N/A	Meta não cumprida: Atendendo a conjuntura actual, quer a nível internacional quer a nível doméstico em decorrência da COVID-19, alguns postos de travessia (Fronteiras) com a Moçambique foram encerrados . Neste contexto considerando que o INDEST é realizado nas fronteiras cujo o funcionamento está condicionado pela pandemia de COVID-19, o mesmo foi cancelado para 2021.	MICULTUR
PRIORIDADE II: IMPULSIONAR O CRESCIMENTO ECONÓMICO, A PRODUTIVIDADE E A GERAÇÃO DE EMPREGO							
Objectivo Estratégico (vi): Promover o emprego, a legalidade laboral e a segurança social							
Nº de Ordem	Acção	Indicador de Produto	Realização da Meta Física	% de Realização Anual	Localização	Ponto de Situação	Resp.
150	Realizar obras com vista a assegurar a implementação das primeiras quatro (4) unidades de liquefação do gás natural na Bacia do Rovuma, em terra e uma (1) no mar através da plataforma flutuante	Obras da plataforma Flutuante de Liquefação de Gás Natural (FLNG) concluídas	100%	100%	Área 4 -Golfim Atum na Província de Cabo Delgado.	Meta Cumprida. A Plataforma já foi transportada para as águas moçambicanas.	MIREME
		Obras de construção das Plataformas em terra de LNG da Área 1 em curso	0%	0%	Área 1 - na Província de Cabo Delgado.	Meta não Cumprida. As actividades de construção de infraestruturas do projecto estão suspensas por questões de segurança, que culminou com a Declaração de Força Maior por parte da operadora Total em Abril de 2021. No entanto de Janeiro a Abril do mesmo ano, algumas actividades como a construção de equipamentos necessários para a operacionalização da plataforma, foram conduzidas fora do país pelo consórcio adjudicado para o efeito.	

PRIORIDADE II: IMPULSIONAR O CRESCIMENTO ECONÓMICO, A PRODUTIVIDADE E A GERAÇÃO DE EMPREGO							
Objectivo Estratégico (vi): Promover o emprego, a legalidade laboral e a segurança social							
Nº de Ordem	Acção	Indicador de Produto	Realização da Meta Física	% de Realização Anual	Localização	Ponto de Situação	Resp.
151	Iniciar a construção da unidade de produção de GPL para assegurar a implementação da primeira unidade de produção de GPL (gás de cozinha) no País, em Temane, para reduzir as importações	Obras de construção da unidade de produção de GPL iniciadas	0%	0%	Temane na Província de Inhambane	Meta não Cumprida. Atingida a Decisão Final de Investimento que permitirá o arranque das obras de construção. Adjudicada a empresa que irá realizar o EPC (engenharia procurement e construção). Trabalhos iniciais preliminares em curso.	MIREME
152	Abrir furo de pesquisa nas áreas concedidas no âmbito do 5º concurso	Número de Furo de pesquisa	0	0%	Província de Nampula	Meta não Cumprida. A abertura do furo de pesquisa na Área A5-A foi deferida para o ano de 2022, devido a restrições para a mobilização de pessoal impostas pela Covid19. No entanto decorrem acções com vista à contratação de serviços de perfuração.	MIREME
153	Iniciar a produção de Areias Pesadas, na Província da Zambézia	Número de unidades de produção iniciadas	1	100%	Distrito de Chinde, na Província da Zambézia.	Meta cumprida: Iniciada a produção na concessão mineira 7407C, da Cronus Minerals, Lda no mês de Novembro de 2021, tendo produzido um total de 3040 toneladas de areias pesadas, sendo 2,900 toneladas de Ilminite e 140 toneladas de Zircão.	MIREME

PRIORIDADE II: IMPULSIONAR O CRESCIMENTO ECONÓMICO, A PRODUTIVIDADE E A GERAÇÃO DE EMPREGO							
Objectivo Estratégico (vi): Promover o emprego, a legalidade laboral e a segurança social							
Nº de Ordem	Acção	Indicador de Produto	Realização da Meta Física	% de Realização Anual	Localização	Ponto de Situação	Resp.
154	Financiar iniciativas juvenis para o auto-emprego, geração de rendimentos e alocar kits para o auto-emprego no âmbito do Programa EMPREGA	Número de projectos de jovens financiados	382	67%	Niassa (80), Cabo Delgado (18), Nampula (14), Zambézia (27), Tete (80), Sofala (19), Inhambane (74) e Gaza (70)	Meta parcialmente cumprida: Meta parcialmente cumprida: financiados 382 projectos no âmbito do Fundo de Apoio as Iniciativas Juvenis (FAIJ). O subcumprimento da meta deveu-se ao atraso na selecção e adjudicação da empresa que irá dirigir o processo de selecção e concurso dos beneficiários da Competição do Plano de Negócios	SEJE
			382		Niassa (80), Cabo Delgado (18), Nampula (14), Zambézia (27), Tete (80), Sofala (19), Inhambane (74) e Gaza (70)		
		Número de kits de auto-empregos alocados (Meu kit meu emprego)	1,279	206%	Niassa (100), Cabo Delgado (83), Nampula (304), Zambézia (135), Tete (35), Manica (110), Sofala (48), Inhambane (52), Gaza (44), Maputo Província (177) e Maputo Cidade (191)	Meta cumprida: garantida a criação de 2.452 empregos através da alocação de kits. A superação da meta deveu-se ao apoio de parceiros (Banco Mundial, ONU Mulheres, Organização Internacional das Migrações, Plan Internacional, Young África, Agência Italiana de Cooperação Internacional e Conselho Municipal da Cidade de Maputo).	
155	Atribuir bolsas formativas para jovens em gestão de negócios no âmbito do Programa EMPREGA	Número de bolsas atribuídas	0	0%	Maputo Província (500) e Maputo Cidade (1.000)	Meta não cumprida: o Programa EMPREGA foi lançado somente em finais de Outubro, e durante os meses de Novembro e Dezembro terminou o processo de contratatação do provedor de serviços tendo em 2021 elaborado Manual de Implementação das Bolsas Formativas. Estão criadas as condições para implementar as bolsas formativas em gestão de negócios que irão duplicar as metas previstas.	SEJE

PRIORIDADE II: IMPULSIONAR O CRESCIMENTO ECONÓMICO, A PRODUTIVIDADE E A GERAÇÃO DE EMPREGO							
Objectivo Estratégico (vi): Promover o emprego, a legalidade laboral e a segurança social							
Nº de Ordem	Acção	Indicador de Produto	Realização da Meta Física	% de Realização Anual	Localização	Ponto de Situação	Resp.
156	Promover Estágios Pré-Profissionais	Número estágios promovidos	6,617	54%	Niassa (934), Cabo Delgado (389), Nampula (187), Zambézia (1371), Tete (341), Manica (551), Sofala (573), Inhambane (185), Gaza (433), Maputo Província (1412) e Maputo Cidade (241).	Meta parcialmente cumprida: o cumprimento da meta foi condicionada pela reimposição das medidas restritivas, em face do aumento do número de infecções por COVID-19, daí o reduzido número de estagiários nas empresas	SEJE
157	Promover a criação de emprego nos diversos sectores de actividades económicas e sociais, incentivando e apoiando iniciativas geradoras de emprego e auto-emprego	Número de empregos registados	288,981	115%	Niassa (10.392), Cabo Delgado (12.182) Nampula (35.141), Zambézia (23.754), Tete (20.312), Manica (17.851), Sofala (40.325), Inhambane (18.034), Gaza (21.725), Maputo Província (35.191) e Maputo Cidade (35.999) e Exterior (18.075)	Meta cumprida: criados 288.981 novos postos de trabalho. <ul style="list-style-type: none"> • Sector Público: 20.524 (H – 13.004 e M – 7.520); • Sector Privado: 169.164 (H – 128.003 e M – 41.161); • Intervenção do Sector Público (fundos, kits e associações produtivas):52.950 (H – 32.431 e M – 20.469); • Contratação de mão de obra estrangeira: 28.263 (H– 26.342 e M– 1.921) • Exterior: Minas RSA:15.668 (H – 15.668); e • Farmas: 2.387 (H – 2.021 e M – 366) 	SEJE
158	Inspeccionar e fiscalizar estabelecimentos laborais	Número de estabelecimentos inspeccionados	9,498	112%	Niassa (548), Cabo Delgado (669), Nampula (791), Zambézia (938), Tete (821), Manica (504), Sofala (1.164), Inhambane (829), Gaza (818), Maputo Província (1.345) e Maputo Cidade (1.071)	Meta cumprida: Priorizadas acções educativas e orientadoras.	MITSS

PRIORIDADE II: IMPULSIONAR O CRESCIMENTO ECONÓMICO, A PRODUTIVIDADE E A GERAÇÃO DE EMPREGO							
Objectivo Estratégico (vi): Promover o emprego, a legalidade laboral e a segurança social							
Nº de Ordem	Acção	Indicador de Produto	Realização da Meta Fisca	% de Realização Anual	Localização	Ponto de Situação	Resp.
159	Inscrever contribuintes no sistema de segurança social	Número de empresas inscritas no sistema de segurança social	15,213	123%	Niassa (589), Cabo Delgado (619), Nampula (1.800), Zambézia (1.265), Tete (859), Manica (882), Sofala (1.496), Inhambane (634), Gaza (479), Maputo Província (1.841), Maputo Cidade (4.745) e Desconhecido (4).	Meta cumprida: A exigência de Certidão de Quitação do INSS, como condição das empresas participarem nos concursos públicos e intensificadas as campanhas de sensibilização através dos órgãos de comunicação social.	MITSS
160	Inscrever beneficiários por conta de outrem (TCO) e por conta própria (TCP) no sistema de segurança social.	Número de trabalhadores por conta de outrem inscritos no sistema de segurança social	94,013	103%	Niassa (6.358), Cabo Delgado (4.864), Nampula (9.054), Zambézia (8.654), Tete (6.791), Manica (6.620), Sofala (14.573), Inhambane (4.921), Gaza (4.732), Maputo Província (18.065) e Maputo Cidade (9.381).	Meta parcialmente cumprida: Realização dependente do número de trabalhadores contratados pelos contribuintes (empresas) inscritos.	MITSS
		Número de trabalhadores por conta própria inscritos no sistema de segurança social	7,433	187%	Niassa (600), Cabo Delgado (380), Nampula (404), Zambézia (526), Tete (652), Manica (366), Sofala (769), Inhambane (279), Gaza (575), Maputo Província (960) e Maputo Cidade (1.919), Diáspora (3).	Meta cumprida: Intensificadas as campanhas de sensibilização através dos órgãos de comunicação social.	MITSS
161	Prevenir, mediar e gerir conflitos laborais	% de casos mediados com sucesso	85,4%	103%	Nacional	Meta cumprida: Intensificadas as acções de prevenção de conflitos laborais.	MITSS

PRIORIDADE II: IMPULSIONAR O CRESCIMENTO ECONÓMICO, A PRODUTIVIDADE E A GERAÇÃO DE EMPREGO							
Objectivo Estratégico (vi): Promover o emprego, a legalidade laboral e a segurança social							
Nº de Ordem	Acção	Indicador de Produto	Realização da Meta Física	% de Realização Anual	Localização	Ponto de Situação	Resp.
162	Apoiar em meios de produção e formação profissional às associações de ex-mineiros e/ou seus dependentes com vista a sua reinserção social	Número de ex-mineiros e/ou seus dependentes apoiados	10,493	525%	Gaza (5.403) e Inhambane (5,090)	Meta cumprida: Foram abrangidos os beneficiários directos e indirectos dos projectos de reinserção social..	MITSS
163	Cobrar dívidas do sistema de segurança social	Número de processos de cobrança da dívida instaurados	11,403	176%	Niassa (500), Cabo Delgado (191), Nampula (472), Zambézia (2.407), Tete (58), Manica (213), Sofala (1.757), Inhambane (874), Gaza (42), Maputo Província (2.668) e Maputo Cidade (2.221)	Meta cumprida. Privilegiou-se a negociação no âmbito da cobrança da dívida e a cobrancao coerciva.	MITSS
164	Realizar palestras para sensibilizar e divulgar matéria sobre HIV/SIDA e doenças profissionais no local do trabalho	Número de palestras realizadas	632	150%	Niassa (68), Cabo Delgado (101), Nampula (43), Zambézia (11), Tete (119), Manica (66), Sofala (45), Inhambane (47), Gaza (64), Maputo Província (63) e Maputo Cidade (5)	Meta cumprida: Intensificadas as visitas às empresas com vista a mitigar o impacto da COVID-19 no seio dos trabalhadores e empregadores.	MITSS
165	Promover o combate as piores formas de trabalho infantil	Volume de material de sensibilização produzido (brochuras, cartão vermelho, separador e auto colantes).	5,300	161%	Niassa (440), Cabo Delgado (440), Nampula (440), Zambézia (440), Tete (440), Manica (440), Sofala (440), Inhambane (440), Gaza (435), Maputo Província (450) e Maputo Cidade (895)	Meta cumprida: Produzido e distribuidos materiais de sensibilização sobre a necessidade do combate às piores formas do trabalho infantil com o apoio financeiro dos parceiros (UNICEF e ECLT Foundation) .	MITSS

PRIORIDADE II: IMPULSIONAR O CRESCIMENTO ECONÓMICO, A PRODUTIVIDADE E A GERAÇÃO DE EMPREGO							
Objectivo Estratégico (vi): Promover o emprego, a legalidade laboral e a segurança social							
Nº de Ordem	Acção	Indicador de Produto	Realização da Meta Física	% de Realização Anual	Localização	Ponto de Situação	Resp.
166	Realizar palestras sobre Saúde, Higiene e Segurança no Trabalho e prevenção da COVID-19	Número de Palestras realizadas	818	151%	Niassa (82), Cabo Delgado (117), Nampula (55), Zambézia (39), Tete (177), Manica (59), Sofala (71), Inhambane (64), Gaza (63), Maputo Província (55) e Maputo Cidade (36).	Meta cumprida: Intensificadas as visitas às empresas com vista a mitigar o impacto da COVID-19 no seio dos trabalhadores e empregadores.	MITSS
PRIORIDADE II: IMPULSIONAR O CRESCIMENTO ECONÓMICO, A PRODUTIVIDADE E A GERAÇÃO DE EMPREGO							
Objectivos Estratégicos (VII) Promover a cadeia de valor dos produtos primários nacionais assegurando a integração do conteúdo local							
Nº de Ordem	Acção	Indicador de Produto	Realização da Meta Física	% de Realização Anual	Localização	Ponto de Situação	Resp.
167	Expandir a rede de laboratórios, manter mercados tradicionais e acessar novos mercados	Número de laboratórios internacionalmente auditados e com acreditação mantida ou renovada	3	100%	Zambézia, Sofala e Maputo	Meta cumprida a 100%: Auditorias Interna e Externa realizadas e acreditação mantida nos três laboratórios.	MIMAIP
		Número de manuais de procedimento de certificação da produção aquícola e de atum aprovado e Divulgado	1	100%	Maputo	Meta cumprida a 100%: Procedimentos para a Certificação sanitária de produção de aquacultura e de atum elaborados aguardando o seu agendamento para a sessão restrita com o Exmo Sr. Secretário Permanente, para posterior apresentação no CT, CC e aprovação.	
		Número de áreas da aquacultura zoneadas para identificação de doenças de notificação obrigatória	2	100%	Manica (1), Gaza (1)	Meta cumprida a 100%: Zoneada 2 áreas da aquacultura para identificação de doenças de notificação obrigatória nas províncias de Manica e em Gaza)	

PRIORIDADE II: IMPULSIONAR O CRESCIMENTO ECONÓMICO, A PRODUTIVIDADE E A GERAÇÃO DE EMPREGO							
Objectivo Estratégico: (vii) Promover a cadeia de valor dos produtos primários nacionais assegurando a integração do conteúdo local							
Nº de Ordem	Acção	Indicador de Produto	Realização da Meta Física	% de Realização Anual	Localização	Ponto de Situação	Resp.
168	Implantar três Centros Piloto de Processamento Mineiro nas comunidades afectadas pela mineração artesanal, envolvendo as comunidades locais na sua gestão	Número de Centros Piloto de Processamento Mineiro implantados	0	0%	provincia de Tete , Inhambane e Zambézia	Meta não cumprida: Houve atraso na assinatura do contracto devido a falta de consenso nas negociações sobre o orçamento do projecto e o mesmo só foi firmado em Novembro, que culminou com a realização da avaliação preliminar dos locais (no terreno) onde os centros pilotos serão implantados nas provincias de Tete, Inhambane e Zambézia.	MIREME
PRIORIDADE II: IMPULSIONAR O CRESCIMENTO ECONÓMICO, A PRODUTIVIDADE E A GERAÇÃO DE EMPREGO							
Objectivo Estratégico:(vii) Promover a cadeia de valor dos produtos primários nacionais assegurando a integração do conteúdo local							
Nº de Ordem	Acção	Indicador de Produto	Realização da Meta Física	% de Realização Anual	Localização	Ponto de Situação	Resp.
169	Promover e investir na cadeia de valor de arroz, milho, hortícolas, batata-reno e soja	Número cumulativo de produtores envolvidos	90.207	21%	Tete, Manica, Zambézia e Sofala	Meta não cumprida: Foram envolvidos 90.207 produtores, dos quais PROITA: 19.214; ARROZ: 12.535; HORTÍCOLAS: 7.893; PROMAG: 8.964; FCID: 41.601	MEF
170	Investir na cadeia de produtos de pecuária (bovino e caprino) com foco no melhoramento genético, na sanidade animal, unidades de suplementação animal, abate e processamento	Número de Unidades de abate e processamento de caprinos e bovinos	0	0%	Tete, Manica, Zambézia e Sofala	Meta não cumprida: Está na fase de finalização da unidade de processamento de caprinos e bovinos na Província de Tete. Os equipamentos são importados e ficaram concionados ao estado de Emergência	MEF
		numero cumulativo de Produtores comerciais de gado bovino e caprino	9.290	23%		Meta não cumprida: Foram apoiados 9.290 produtores, dos quais: Mozbife: 4.717; Agromaco: 248; Canelfood: 813; PPAV's: 3.512	

PRIORIDADE II: IMPULSIONAR O CRESCIMENTO ECONÓMICO, A PRODUTIVIDADE E A GERAÇÃO DE EMPREGO							
Objectivo Estratégico:(vii) Promover a cadeia de valor dos produtos primários nacionais assegurando a integração do conteúdo local							
Nº de Ordem	Acção	Indicador de Produto	Realização da Meta Física	% de Realização Anual	Localização	Ponto de Situação	Resp.
171	Investir na cadeia de produção avícola através do estabelecimento de unidades de produção (fábrica de rações, matadouro e produção de pintos)	Número unidades de produção avícola investidos	11	69%	Tete, Manica, Zambézia e Sofala	Meta parcialmente cumprida: Foram investidas 11 unidades de produção avícola no âmbito do FCID, sendo 6 em Sofala e 5 na Zambézia.	MEF
172	Implantar e operacionalizar as fábricas de ração	Número de unidades de processamento implantadas	0	0%	Niassa e Zambézia	Meta não cumprida: O incumprimento deve-se pelo facto do projecto ter iniciado tardiamente. Contudo, foi concluído o piso do pavimamento das obras de Chimbonila e as obras de implantação de empreendimentos fabris avícolas estão a decorrer dentro do cronograma aprovado pelo Comitê de Coordenação do projecto.	MIC
173	Estimular o desenvolvimento da indústria transformadora para o aumento da produção e do valor acrescentado	% de aumento da produção industrial (indústria transformadora)	103,414.2	102.8%	Todo País	Meta Cumprida: A produção industrial atingiu o valor de 103,414.2 milhões de MT, equivalente a um crescimento na ordem de 8,7% .	MIC
		Diagnosticada a rede industrial e actualizada a base de dados	0	0%	Todo País	Meta não realizada: Aguarda-se a conclusão do processo de selecção e contratação da empresa/consórcio para a realização desta actividade que conta com o financiamento do Banco Mundial .	MIC

PRIORIDADE II: IMPULSIONAR O CRESCIMENTO ECONÓMICO, A PRODUTIVIDADE E A GERAÇÃO DE EMPREGO							
Objectivo Estratégico:(vii) Promover a cadeia de valor dos produtos primários nacionais assegurando a integração do conteúdo local							
Nº de Ordem	Acção	Indicador de Produto	Realização da Meta Fisca	% de Realização Anual	Localização	Ponto de Situação	Resp.
174	Comercializar diversos produtos agrícolas	Toneladas de produtos comercializados	14,468,587	95%	Cabo Delgado (), Niassa (), Nampula (), Zambézia (), Tete (1.595.175,2), Manica (), Sofala (), Inhambane (), Gaza (), Maputo () e cidade de Maputo ()	Meta parcialmente cumprida: Comercializadas 14.468.587 toneladas de produtos diversos	MIC
		Número de campanhas de comercialização agrícola realizadas	1	100%	Gaza	Meta Cumprida: Lançada a Campanha de comercialização agrícola, na província de Gaza	MIC
		Número de feiras realizadas	24,307	61%	Nampula (10.858), Zambézia (8.741), Tete (2.396), Manica (327), Sofala (817), Inhambane (326), Gaza (129).	Meta parcialmente cumprida: Realizadas 24.307 feiras de comercialização agrícola.	MIC
		Número de monitorias da quadra festiva realizadas	1	100%	Todo o país	Meta Cumprida: Realizada a monitoria da quadra festiva a nível Nacional	MIC
175	Constituir a reserva estratégica física alimentar	Toneladas de reserva estratégica física alimentar adquiridas	12,500	63%	Sofala (1.000), Manica (1.500), Zambézia (1.000), Tete (2.500), Nampula (3.000), Niassa (3.000) e Cabo Delgado (500)	Meta parcialmente cumprida: Assegurada a manutenção de um stock de 12.500 tons . O Subcumprimento decorre do facto de se estar ainda a mobilizar recursos públicos e de parceiros de cooperação e desenvolvimento para a compra efectiva de produtos	MIC

PRIORIDADE II: IMPULSIONAR O CRESCIMENTO ECONÓMICO, A PRODUTIVIDADE E A GERAÇÃO DE EMPREGO							
Objectivo Estratégico: (viii) Melhorar e Aumentar a Capacidade de Transporte de Passageiros e Carga, e Expandir os Serviços de Telecomunicações							
Nº de Ordem	Acção	Indicador de Produto	Realização da Meta Fisca	% de Realização Anual	Localização	Ponto de Situação	Resp.
176	Concluir a aquisição de material circulante	Número de vagões adquiridos	300	120%	Zona CentroM190:M200	Meta Cumprida: Adquiridas 300 vagões;	MTC
		Número de carruagens adquiridas	12	15%		Meta não Cumprida: Com o aumento de casos de pandemia no país de fabrico a meta foi comprometida com previsã de receber-se parte destes carruagens até II Trimestre de 2022.	
		Número de locomotivas adquiridas	5	100%		Meta Cumprida: Adquirido 5 locomotivas para o transporte ferroviario na Zona Centro.	
177	Adquirir e alocar viaturas de Laboratório para a fiscalização rodoviária	Número de viaturas adquiridas	0	0%	Todo o país	Meta não Cumprida: Já adjudicada a Empresa e assinado o contrato referente ao II Lote; Ja enviadas cartas dirigidas aos potenciais fornecedores de viaturas e identificado fornecedor com viatura compatível para a montagem do equipamento de fiscalização. Espera-se o seu cumprimento no III Trimestre de 2022.	MTC
178	Adquirir e distribuir equipamentos de Fiscalização Rodoviária	Número de equipamento adquirido	0	0%	Todo o país	Meta não Cumprida: Já elaborados os Termos de referência para o lançamento do concurso. Espera-se o seu cumprimento no III Trimestre de 2022.	MTC

PRIORIDADE II: IMPULSIONAR O CRESCIMENTO ECONÓMICO, A PRODUTIVIDADE E A GERAÇÃO DE EMPREGO							
Objectivo Estratégico: (viii) Melhorar e Aumentar a Capacidade de Transporte de Passageiros e Carga, e Expandir os Serviços de Telecomunicações							
Nº de Ordem	Acção	Indicador de Produto	Realização da Meta Fisca	% de Realização Anual	Localização	Ponto de Situação	Resp.
179	Expandir dos serviços de 4ª Geração	Número de Sedes Distritais cobertas com serviços 4G	30	100%	Marupa, Mandimba, chimbonila, Metuge, Chiure, Ancuabe, Erati, Manhica, Macia, Monapo, Ribawe, Angoche, Chiuta, Moamba, Manjacaze, Inharime, Nicoadala, Namacurra, Nhamatanda, Caia, Gorongosa, Changara, Cahora Bassa, Jangano, Morrumbene, Zavala, Gondola, Inhassoro, Chibuto e Boane	Meta Cumprida: Cobertas todas as 30 sedes distritais com o serviço de 4G.	MTC
		Número de Postos Administrativos cobertos com serviços 4G	15	100%	Marrupa, Marangira, Lione, Ressano-Garcia, Namiolo, Nungo, Meponda, Mitande, Metorro, Meza, Lisiete, Mara-sede, Katapua, Ocuá, Mazeze	Meta parcialmente Cumprida: Os 15 Postos Administrativos planificados já tem serviços de 4G	
180	Realizar o Endereçamento Postal em Vilas	Número de Vilas Cobertas	1	100%	Chimoio	Meta Cumprida : Codificadas e georreferenciadas as portas e as vias de acesso bem como elaborado o mapa de endereçamento da zona central da cidade de Chimoio. Já montada a placa toponímicas das vias de acesso e elaboradas o banco de dados georreferenciado e prevê-se a entrega oficial do Projecto ainda este ano .	MTC
181	Conceber e desenvolver uma solução de <i>Big Data</i> para mitigar os desastres naturais	Base de Dado Instalada			Maputo	Meta parcialmente cumprida: Instalado todas as Soluções para a verificação e identificação de Subscritores. Criado o modelo de uso e envio de dados a serem testado na época chuvosa. Realização correspondente a 50%.	MTC

PRIORIDADE II: IMPULSIONAR O CRESCIMENTO ECONÓMICO, A PRODUTIVIDADE E A GERAÇÃO DE EMPREGO							
Objectivo Estratégico: (viii) Melhorar e Aumentar a Capacidade de Transporte de Passageiros e Carga, e Expandir os Serviços de Telecomunicações							
Nº de Ordem	Acção	Indicador de Produto	Realização da Meta Física	% de Realização Anual	Localização	Ponto de Situação	Resp.
182	Adquirir meios circulantes para fiscalização, busca e salvamento	Número de meios adquiridos	23	100%	Beira, Buzi, Ponta de Ouro, Magoé, Amaramba, Mambone e Pemba	Meta cumprida já foram adquiridas 6 embarcações distribuídas para Inhassoro, Zumbo, Cobwe, Afúge e Beira), 15 motos de 2 rodas (distribuídas pelas Administrações Marítimas), 4 viaturas das quais (1-Cabine simples e 3- Mini-bus).	MTC
183	Adquirir uma embarcação para transporte de pessoas e bens	Número de embarcações adquiridas	0	0%	Cabo Delgado,(trajecto pempa -Ibo-Mocimboa da praia	Meta não Cumprida: Já foi assinado o contrato para a sua aquisição da embarcação para transporte de passageiros e bens,até III Trimestre de 2022.	MTC
PRIORIDADE II: IMPULSIONAR O CRESCIMENTO ECONÓMICO, A PRODUTIVIDADE E A GERAÇÃO DE EMPREGO							
Estratégico: (ix) Fortalecer a capacidade das instituições para a realização da investigação científica e desenvolvimento tecnológico							
Nº de Ordem	Acção	Indicador de Produto	Realização da Meta Física	% de Realização Anual	Localização	Ponto de Situação	Resp.
184	Reforçar o quadro legal de Governação do Sistema de Ciência, Tecnologia e Inovação	Política de Ciência e Tecnologia aprovada	0	0%	Maputo	Meta não cumprida (i) Aprovado o Relatório de Arranque pelo Conselho Consultivo do Ministro da CTES no dia 11 de Agosto do corrente ano. (ii) Realizado o primeiro workshop de planificação estratégica, com a equipa técnica multisectorial para a revisão e actualização da Política de Ciência e Tecnologia (PCT) e elaboração da ECTIM, no dia 02 de Setembro de 2021. (iii) Realizado no dia 28 de Outubro de 2021 a Reunião com os Parceiros de Cooperação, onde foram apresentados a proposta sumária do draft da Política de Ciência, Tecnologia e Inovação e colhidos os subidos; (iv) Realizados 3 seminários regionais de auscultação nas províncias de Nampula, Gaza e Sofala tendo participado um total de 110 técnicos entre investigadores, docentes, inovadores, sector produtivo entre outros; (v) Está em curso a realização das entrevistas e aplicação dos questionários para a recolha da informação junto dos principais actores de C&T. Espera-se a conclusão da actividade até o final do 1 Semestre de 2022.	MCTES
		Estratégia de Ciência e Tecnologia aprovada	0	0%			

PRIORIDADE II: IMPULSIONAR O CRESCIMENTO ECONÓMICO, A PRODUTIVIDADE E A GERAÇÃO DE EMPREGO							
Estratégico: (ix) Fortalecer a capacidade das instituições para a realização da investigação científica e desenvolvimento tecnológico							
Nº de Ordem	Ação	Indicador de Produto	Realização da Meta Fisca	% de Realização Anual	Localização	Ponto de Situação	Resp.
185	Capacitar produtores, extensionistas e estudantes na produção e uso da tecnologia do vermicomposto	Número de produtores, extensionistas e estudantes capacitados	2000	100%	Delegações do CITT(Barué, Caia, Manica, Angónia, Angoche, Mandlakazi) e Vila Sustentável de Molumbo	<p>Meta cumprida Capacitados na produção e uso da tecnologia do vermi-composto 2.000 pessoas, sendo 1.562 produtores, 125 extensionistas, 309 estudantes e 4 Docentes, nos Distritos de Barué (338); Caia (338); Manica (490); Angónia (248); Angoche (219); Mandlakazi (183) e Vila Sustentável de Molumbo (184). Adicionalmente foram capacitados mais 10 produtores na Vila Sustentável de Molumbo, totalizado 2.010 capacitados, sendo 1,196 homens e 814 mulheres.</p> <p>A acção registou constrangimentos relacionados com a redução do número de capacitados devido a observância de medidas impostas pelos Decretos Presidenciais no âmbito da prevenção contra a Covid-19. No entanto, houve uma rápida recuperação da meta na última dezena de Dezembro de 2021.</p>	MCTES
186	Financiar Projectos de Investigação Científica, Inovação e Transferência de Tecnologia, numa base competitiva	Número de Projectos financiados	25	100%	Nacional	<p>Meta cumprida: Foram financiados 25 Projectos de Investigação Científica, Inovação e Transferência de Tecnologia, conforme a descrição:</p> <p>(i) 3 Projectos conjuntos na área de Energias renováveis (entre Moçambique, Zâmbia e Malawi)</p> <p>(ii) 3 projectos conjuntos na área de Saúde Pública com foco na COVID 19 (entre Moçambique e Zâmbia);</p> <p>Aprovadas para financiamento 19 Propostas de Trabalhos de Investigação para culminação de Pós-Doutoramento, Doutoramento e Mestrado nas seguintes áreas: (5) Agricultura, (5) Saúde, (1) Meio Ambiente, (4) Ciências Sociais e Educação, (1) Tecnologias de Informação e Comunicação, (2) Energias Renováveis e (1) Economia.</p>	MCTES

PRIORIDADE II: IMPULSIONAR O CRESCIMENTO ECONÓMICO, A PRODUTIVIDADE E A GERAÇÃO DE EMPREGO							
Objectivo Estratégico: (x) Promover o desenvolvimento de Infra-estruturas Económicas, Sociais e de Administração							
Nº de Ordem	Ação	Indicador de Produto	Realização da Meta Física	% de Realização Anual	Localização	Ponto de Situação	Resp.
187	Estabelecer ligações domésticas de energia elétrica através de sistemas isolados	Número de ligações de novos consumidores estabelecidas	83 009	72%	Todo País	<p>Meta Parcialmente Cumprida. Durante o período foram estabelecidas 83.009 ligações, sendo 1.193 realizadas pelo FUNAE e 81.816 pelo sector privado. A meta anual não foi alcançada principalmente por razões de ordem financeira e logística, devido a rotura no fornecimento de matéria prima para a produção de painéis solares no mercado mundial. A execução da actividade incluiu também o orçamento do sector privado.</p>	MIREME
188	Estabelecer ligações domésticas de energia elétrica através da REN em todo o País	Número de ligações de novos consumidores estabelecidas	307 885	96%	Todo País	<p>Meta Parcialmente Cumprida. O atraso na disponibilização do equipamento condicionou o cumprimento do cronograma do arranque dos projectos de expansão e ligação de novos clientes.</p>	MIREME
189	Electrificar todas as Sedes dos Postos Administrativos, através da combinação das opções de ligação à Rede Elétrica Nacional (REN) e de sistemas autónomos de distribuição	Número de Sedes de Postos Administrativos electrificados com base na REN	22	116%	<p>Províncias de Tete: Mutarara (Chare), Moatize (Zobue), Magoe (Mucumbura) ; Província de Sofala: Gorongosa (Nhamadzi); Província da Zambézia: Namacura (Macuze), Alto Molócue (Nauela) e Mocuba (Namadjivira Sede); Província de Nampula: Angoche (Mutucute), Nacala Velha (Covo), Ribaué (Cunle); Província de Cabo Delgado: Namuno (Ncumpe), Palma (Quionga e Pundanhare); Província de Gaza: Mabalane (Ntlavene), Manjacaze (Mazucane) e Bilene Macia (Messano); e Província de Maputo: Magude (Panjane); Província do Niassa: (Ngaúma (Itepela) e Sanga (Macaloge).</p>	<p>Meta cumprida: Foram electrificados os Postos Administrativos de Tete: Mutarara (Chare), Magoe (Mucumbura)e Chiputo - Adicional (Marávia); Província de Sofala: Gorongosa (Nhamadzi); Província da Zambézia: Namacura (Macuse), Alto Molócue (Nauela), Mocuba (Namadjivira)e Mulevala (Chiraco) - Adicional; Província de Nampula: Angoche (Namaponda/Mutucute), Nacala - À - Velha (Covo), Ribaué (Cunle) ; Província de Cabo Delgado: Namuno (Ncumpe) ; Província de Gaza: Mabalane (Ntlavene), Chongoene (Mazucane), Bilene (Messano e Macuane - Adicional); e Província de Maputo: Panjane Mugude,(Panjane e Machubo); Província do Niassa: Ngaúma (Itepela), Sanga (Macaloge) e Mitande (Mitande - Adicional);</p> <p>Obras em Curso e Adiadas - Em curso obras de electrificação do Postos Administrativo de Zóbie na provincia de Tete; - Adiada a electrificação dos Postos Administrativos de Quionga e Pundanhare no distrito de Palma, devido à insegurança.</p>	MIREME

PRIORIDADE II: IMPULSIONAR O CRESCIMENTO ECONÓMICO, A PRODUTIVIDADE E A GERAÇÃO DE EMPREGO							
Objectivo Estratégico: (x) Promover o desenvolvimento de Infra-estruturas Económicas, Sociais e de Administração							
Nº de Ordem	Acção	Indicador de Produto	Realização da Meta Física	% de Realização Anual	Localização	Ponto de Situação	Resp.
189	Electrificar todas as Sedes dos Postos Administrativos, através da combinação das opções de ligação à Rede Eléctrica Nacional (REN) e de sistemas autónomos de distribuição	Número de Sedes de Postos Administrativos com obras de electrificação iniciadas através da REN	8	21%	Província de Maputo: (Machudo); Província de Gaza (Macuane, Chigubo, Chivongoene, Mubangoene e Mavodze); Província de Inhambane: (Pembe e Urrrene); Província de Manica: (Mandie, Mavonde e Chiurairue); Província de Sofala: (Mulima, Galinha e Chupanga); Província de Tete: (Kazula); Província da Zambézia: (Mepuagiua, Munhamade-Sede, Regone e Chiraco); Província de Nampula: (Boila, Muatua, Calipo, Chinga, Nihessiu, Saua-Saua, Inteta, 7 de Abril, Itoculo e Lumbo); Província de Cabo Delgado: (Mavala, Chiúre - Velho, Ocuá, Mazeze, Mapupulo, Mirate, Chitunda e N'tamba); Província do Niassa: (Nairubi e Mitande).	<p>Meta Não cumprida: Actividades iniciadas em 08 Postos Administrativos, nomeadamente, Província de Gaza (Macuane) Província de Maputo (Machubo); Província da Zambézia: (Chiraco); Província de Nampula: (Chinga e Saua-Saua); Província de Cabo Delgado: (Kwekwe); Província do Niassa: (Mitande e Liciete).</p> <p>No exercício 2021, apenas houve lançamento de concurso público para 20 Postos Administrativos, devido ao atraso na disponibilização de fundos.</p>	MIREME
		Número de Sedes dos Postos Administrativos electrificados através de Sistemas Solares e mini-hídricas	3	100%	P.A's (3) de: Zimane na Província de Inhambane e Changanine e Alto Changane na Província de Gaza	<p>Meta Cumprida.</p> <p>PA de Alto Changane (Gaza): Concluída a mini-rede solar e está em pleno funcionamento. Até ao presente foram realizadas 254 ligações.</p> <p>PA de Changanine (Gaza) : Concluída a mini-rede solar e está em pleno funcionamento. Até ao presente foram realizadas 79 ligações.</p> <p>PA de Zimane (Inhambane): Concluída a mini-rede solar e está em pleno funcionamento. Até ao presente foram realizadas 201 ligações.</p>	MIREME
		Número de Sedes de Postos Administrativos com obras de electrificação iniciadas	5	100%	P.A's (3) de: Mapulanguene na Província de Maputo e Chintolo e Chipera na Província de Tete; e Localidades (2) de: Alto Benfica e Mugulama na Província da Zambézia	<p>Meta Parcialmente Cumprida</p> <p>PA's de Mapulanguene: Decorrem as obras de construção civil e parte eléctrica, estando a 50 % e 60% de execução respectivamente;</p> <p>PA de Chintolo e Chipera: Realizada no mês de Dezembro a consignação para o início das obras de construção civil.</p> <p>Localidade de Mugulama: Adjudicado no mês de Dezembro, o contrato para a electrificação, e realizada a reunião de início da obra.</p> <p>Localidade de Alto Benfica: Concurso público cancelado em Março de 2021 por desclassificação dos concorrentes. Não será re-lançado o concurso pois a localidade consta dos planos de electrificação da EDM.</p> <p>A obras de electrificação nos PA's de Mapulanguene, Chintolo, Chipera e Mugulama serão concluídas em 2022.</p>	MIREME

PRIORIDADE II: IMPULSIONAR O CRESCIMENTO ECONÓMICO, A PRODUTIVIDADE E A GERAÇÃO DE EMPREGO							
Objectivo Estratégico: (x) Promover o desenvolvimento de Infra-estruturas Económicas, Sociais e de Administração							
Nº de Ordem	Ação	Indicador de Produto	Realização da Meta Física	% de Realização Anual	Localização	Ponto de Situação	Resp.
190	Construir os primeiros kms da espinha dorsal do sistema de transporte de electricidade de alta tensão a 400 KV, ligando o norte ao sul do País comportando os troços Temane-Maputo, Chibaba-Vilanculos e Chimuara - Alto Molócué	Empreiteiro e equipamentos mobilizados para a construção do Sistema de Transporte da Linha Dorsal - STE 400 KV - (560 km).	Empreiteiro Mobilizado	100%	Maputo, Gaza e Inhambane	<p>Meta cumprida o Lote 5: Linha de 400kV (340km) Vilanculos - Chibuto - <i>Empreiteiro mobilizado</i>; o Lote 6: Linha de Chibuto – Matalane - Maputo (223km) - <i>Empreiteiro mobilizado</i>;</p> <p><i>A execução financeira de apenas 9% representa cerca de 48 Milhões de Dolares, que corresponde ao adiantamento dos empreiteiros, pagamento de materiais já aprovados e encomendados. No momento estão decorrendo aprovações de design de outros equipamentos previstos no âmbito do Projecto, para posterior facturação e desembolso aos empreiteiros.</i></p>	MIREME
		Kms de linha construídos no âmbito do Projecto da Linha Chibabava/Vilanculos 110kV - (240 km).	240	100%	Província de Sofala (Chibabava e Machanga), Inhambane (Govuro, Inhassoro e Vilankulo)	<p>Meta cumprida Foram lançados na totalidade 240 km de Rede, contra os 180km previstos. Estão em curso desembolso de valores ao empreiteiro</p>	MIREME
		Kms de linha construídos no âmbito do Projecto da Linha Chimuara-Alto Molocué 400kV - (367 km).	31,5	63%	Província da Zambézia	<p>Meta Parcialmente cumprida. Foi lançado o condutor nos 31,5 quilómetros na província da Zambézia. <i>- O Atraso na aprovação do Plano de Reassentamento, condicionou a disponibilidade da servitude para a construção linha;</i></p>	MIREME
191	Concluir a estruturação da central hidroeléctrica de Mphanda Nkuwa (1.500 MW), incluindo as Linhas Tete-Vilanculos (400kV) e Tete-Maputo de corrente alternada a si associados	Parceiro estratégico seleccionado no âmbito da Estruturação do Projecto de Construção da Central Hidroeléctrica de Mphanda Nkuwa (1.500 MW)			Província de Tete	<p>Meta Parcialmente Cumprida. Lancado o concurso para seleccionar o parceiro. Segue a fase de qualificação para seleccionar o parceiro e preve - se a sua identificação até Março 2022.</p>	MIREME
		Consultor para elaborar o desenho técnico e rever o estudo de impacto social e ambiental da linha Songo-Matambo 400kV (100 km) contratado			Província de Tete	<p>Meta parcialmente cumprida - Aguarda-se a aprovação do Financiador sobre o relatório de avaliação para a selecção do Consultor.Realização correspondente a 90%</p>	MIREME

PRIORIDADE II: IMPULSIONAR O CRESCIMENTO ECONÓMICO, A PRODUTIVIDADE E A GERAÇÃO DE EMPREGO							
Objectivo Estratégico: (x) Promover o desenvolvimento de Infra-estruturas Económicas, Sociais e de Administração							
Nº de Ordem	Acção	Indicador de Produto	Realização da Meta Fisca	% de Realização Anual	Localização	Ponto de Situação	Resp.
192	Construir e reforçar subestações	Número de Subestações com obras de construção em curso	5	100%	Provincia de Sofala (Chibabava), Inhambane (Inhassoro e Vilankulo) e Provincia de Maputo (Beluluane e Maoche)	Meta Cumprida.	MIREME
		Número de Subestações com capacidades reforçadas	5	100%	Cidade de Maputo e Distrito de Boane na Provincia de Maputo	Meta cumprida. Foram reforçadas as subestações dos distritos urbanos de Ka Mahota (1 Subestação SE8 no Bairro Ferroviário), Ka Chamankulo (1 Subestação SE 2 no Bairro da Malanga), Ka Npfumu (2 Subestações SE1 No Bairro Central e SE6 no Bairro da Malhangalene) e na Provincia de Maputo em Boane.	MIREME
193	Iniciar a construção da linha de transporte de interligação Moçambique-Malawi (400 Kv) no âmbito da promoção da interligação regional	Kms de Linha de interligação Moçambique-Malawi construídos	0	0%	Matambo (Provincia de Tete)	Meta não cumprida: O Processo de contratação teve atrasos devido aos impactos negativos causados pela COVID-19 contudo, foram mobilizados os empreiteiros para o inicio das obras de construção da linha e da subestação em Novembro e Dezembro de 2021, respectivamente.	MIREME
194	Aumentar a disponibilidade de energia, promovendo investimentos públicos e privados em novas infra-estruturas de geração e com uma contribuição cada vez maior das energias renováveis.	% de obra de construção da Central Térmica a Gás Natural de Temane (400MW)	Realizado		Temane na Provincia de Inhambane	Meta cumprida: Empreiteiro mobilizado e em curso estudos geológicos;obtidas as licenças de construção através do MOPRH; obtida a licença de construção do gasoduto através do INP; obtida a Licença de captação e distribuição d e agua através da ARA SUL; Foi concluído o fecho financeiro no mes de Dezembro e emitidas e garantias do Financiamento pelo GdM	MIREME
		% de obras de construção da Central Solar de Metoro (40MW)	70%	70%	Metoro na Provincia de Cabo Delgado	Meta Parcialmente cumprida A COVID_19 oncionou os trabalhos nas fábricas dos fornecedores e o transporte marítimo de equipamento;	MIREME
		Central Solar de Cuamba iniciada	50%	50%	Cuamba na Provincia de Niassa	Meta Parcialmente Cumprida - Houve atraso no fecho Financeiro, que só aconteceu nos meados de Dezembro de 2021 e isso resultou no atraso de inicio de actividades. Entretanto já há empreiteiro contratado.	
		Central Solares de Dondo (30 MW) iniciada			Dondo, na Provincia de Sofala	Meta cumprida Foram avaliadas as propostas recebidas e seleccionado o investidor.	

PRIORIDADE II: IMPULSIONAR O CRESCIMENTO ECONÓMICO, A PRODUTIVIDADE E A GERAÇÃO DE EMPREGO							
Objectivo Estratégico: (x) Promover o desenvolvimento de Infra-estruturas Económicas, Sociais e de Administração							
Nº de Ordem	Ação	Indicador de Produto	Realização da Meta Física	% de Realização Anual	Localização	Ponto de Situação	Resp.
195	Promover da construção de centrais mini-hídricas de Berua (1.900 Kw) e Luaice (479 Kw)	% de execução das obras de construção da mini-hídrica de Luaice	73%	81%	Niassa (1): Chimbonila (Luaice) e Zambézia (1): Milange (Berua).	Meta Parcialmente Cumprida. Em termos de progresso foram executadas em cerca de 66% das obras de construção civil das componentes (i) Casa dos Operadores (ii) Açude (iii) Canal, (iv) Câmara de Carga e Conduta forçada e (v) Edifício da central.	MIREME
		% de execução das obras de construção da mini-hídricas de Berua	0%	0%		Meta não Cumprida. Relançado o concurso de empreitada no mês de Outubro, e decorre a avaliação da pré qualificação. Em Janeiro de 2022 serão solicitadas as propostas técnicas e financeiras às empresas qualificadas. O Concurso de Fiscalização foi lançado no mês de Julho e encontra-se em avaliação, com previsão de adjudicação no I Trimestre de 2022.	
196	Prosseguir o aumento da capacidade de armazenagem de produtos petrolíferos	% de Obras de construção de Tanque de armazenagem de 11.000 m3 concluídas	0%	0%	Pemba	Meta não Cumprida. Contrato assinado com a empresa Executora e o Fiscal; em curso a emissão da licença de construção, bem como a elaboração do projecto pelo empreiteiro. Entretanto foi construída uma instalação de armazenagem de combustíveis líquidos na cidade da Beira, província de Sofala através do sector privado com capacidade de 65 000 m3. da qual 40 000 de gasóleo e 25 000 m3 de gasolina.	MIREME
		% de Obras de construção do reservatório de GPL da Matola concluídas	0%	0%	Cidade da Matota, Província de Maputo	Meta não Cumprida. O atraso na disponibilização dos fundos condicionou o arranque do projecto. Contudo, decorrem acções com vista a realização do plano de acção do projecto.	MIREME
197	Construir Postos de Abastecimento de Combustíveis Líquidos através do Programa do Incentivo Geográfico nas Zonas rurais e Sector Privado	Número de Postos de Abastecimento de Combustíveis Líquidos, com obras concluídas através do programa de Incentivo Geográfico			Niassa (01): (Chimbonila-Mussa), Nampula (01): (Erati-Alua Sede) e Zambézia (01): (Milange-Zalimba), Tete (01): (Moatize-Madamba), Sofala (01): (Caia-Ndoro), Manica (01) (Vanduzi-Pungue Sul)	Meta Parcialmente Cumprida. Realizada a consignação das obras nos PAC's de Mussa, Erati, Zalimba, Cassacatiza, Ndoro e Pungue Sul, ao longo do mês de Junho e início das obras no mês de Julho. As obras estão em curso, com uma média de 80% de execução física. A conclusão das obras e início de funcionamento dos PAC's está previsto para o I Trimestre de 2022.	MIREME
		Número de Postos de Abastecimento de Combustíveis Líquidos, com obras concluídas através do Sector Privado	20	167%	Todas as províncias	Meta Cumprida Foram emitidos 22 registos e licenças no país, dos quais 09 na Província de Maputo, 04 na Província de Nampula, 02 na Cidade de Maputo, 03 na Província de Inhambane e 04 na Província de Sofala	MIREME

PRIORIDADE II: IMPULSIONAR O CRESCIMENTO ECONÓMICO, A PRODUTIVIDADE E A GERAÇÃO DE EMPREGO							
Objectivo Estratégico: (x) Promover o desenvolvimento de Infra-estruturas Económicas, Sociais e de Administração							
Nº de Ordem	Ação	Indicador de Produto	Realização da Meta Física	% de Realização Anual	Localização	Ponto de Situação	Resp.
198	Prosseguir a expansão da rede de distribuição de gás natural canalizado para uso doméstico na Cidade e Província de Maputo	Número de residências usando Gás Natural	50	100%	Província e Cidade de Maputo	Meta Cumprida: Foram assinados 50 Contratos pelos Clientes individuais no Bairro do Aeroporto "A".	MIREME
199	Massificar o uso do GPL (Gás de Cozinha) através da construção de Unidade de Enchimento	Unidades de Enchimento Construídas	0	0%	Províncias de Tete (cidade de Tete) e Cabo Delgado (Pemba)	Meta Parcialmente Cumprida. Foi construída a unidade de enchimento em Anchilo na província de Nampula, faltando os acabamentos e apetrechamentos. A plataforma de enchimento já foi concluída faltando a instalação do alpendre e equipamentos e já estão em Nampula 50.000 unidades de botijas de gás. Está em curso o processo de assentamento dos tanques e a conclusão das vias de acesso; Nas províncias de Cabo Delgado e Tete não foram construídas as unidades de enchimento devido a constrangimentos financeiros.	MIREME
PRIORIDADE II: IMPULSIONAR O CRESCIMENTO ECONÓMICO, A PRODUTIVIDADE E A GERAÇÃO DE EMPREGO							
Objectivo estratégico (x): Promover o desenvolvimento de Infra-estruturas Económicas, Sociais e de Administração							
Nº de Ordem	Ação	Indicador de Produto	Realização da Meta Física	% de Realização Anual	Localização	Ponto de Situação	Resp.
200	Reabilitar, expandir e construir sistemas de abastecimento de água nas cidades e vilas	Número de sistemas reabilitados e expandidos	1	11%	Maputo (ETA de Sabié e Conduita Corrunana-Machava), Macia,(0) Murrupula (0), Tete/Moatize (0), Chomba (0), Inhambane (0), Maxixe(0), Xai-Xai(0) e Chóckwe (0)	Meta não cumprida: Macia: Obras paralisadas a 58% de execução por falta de disponibilidade de fundos e em curso acções com a Operation Water para a implementação do projecto: construídos 6 furos para a captação, CD1- concluído o depósito semi-enterrado de 200m3, CD2 - Concluídos 2 depósitos semi-enterrados de 200m3 e construídos 80 km de rede de distribuição, Murrupula - Concluída a elaboração do projecto executivo e lançado o concurso de empreitada para obras de reabilitação do sistema - 0% de execução física, Tete/Moatize - Obras em curso (35% de execução física), Chomba - Obras em curso (30% de execução física), Inhambane - Obras em curso - construídos 5 furos e realizado o ensaio de caudal (82% de execução física), Maxixe -Obras em curso - construídos 2 furos e realizado o ensaio de caudal (82% de execução física); Xai-Xai - Obras em curso - construídos 4 furos (82% de execução física), Chóckwe - Obras em curso - concluída a construção de 2 furos, ensaio de caudal e testes de qualidade de água (82% de execução física)	MOPHRH
		Número de sistemas reabilitados e expandidos	3	50%	Maputo,Pemba, Beira Gurué (0) e Namaacha (0), Maputo (0)	Meta parcialmente cumprida : Gurué - Obras paralisadas logo após o início, por falta de disponibilidade de fundos e em curso acções com a Operation Water para a implementação do projecto, Namaacha - Lançado o concurso de pré-qualificação dos empreiteiros (0% de execução física), Lichinga - Obras paralisadas a 35% de execução física e em curso a mobilização de financiamentos para a continuidade da obra)	MOPHRH

PRIORIDADE II: IMPULSIONAR O CRESCIMENTO ECONÓMICO, A PRODUTIVIDADE E A GERAÇÃO DE EMPREGO							
Objectivo estratégico (x): Promover o desenvolvimento de Infra-estruturas Económicas, Sociais e de Administração							
Nº de Ordem	Ação	Indicador de Produto	Realização da Meta Física	% de Realização Anual	Localização	Ponto de Situação	Resp.
201	Construir sistemas de abastecimento de água nas zonas rurais	Número de sistemas construídos	11	46%	Changanine-Hate-Hate, Malehice-Eduardo Mondlane, Macavene-Banga, Mavuié-Siqueto, Sede Muzamane, Sede Mukatchana, Bombofo, Mapai Rio, Macone Serração, Mautua, Errego	Meta não cumprida: Mocumbi: Obras em curso (70%), Mafassane: Obras em curso (20%), Divine: Contrato submetido ao TA para visto (0%), Dombe- Contrato submetido no TA para visto (0%), Cantina de Oliveira - Obras em curso (20%), Dómué: Obras em curso (20%), Muliquiwa: Obras em curso (48%), Muanona- Obras em curso (55%) de execução física, Malila - Obras em curso (33%), Mepica - Obras em curso (45%), Gomba-Sede: Obras em curso (78%), Kwekwe: assinados contratos e submetidos ao TA para visto (0%) e Namogelia: assinados contratos e submetidos ao TA para visto (0%). Razões de Incumprimento das Metas, a demora nos processos de procurement, associada aos pagamentos tardio aos empreiteiros, ditaram o incumprimento das metas	MOPHRH
202	Estabelecer ligações domiciliárias nas cidades e vilas	Número de ligações domiciliárias estabelecidas nas cidades e vilas	67 626	290%	Maputo/Matola/Boane (40.230); Xai-Xai (1.474); Chókhwè (1.330), Inhambane (312); Maxixe (769); Chibuto (1162); Beira/Dondo (5.508); Quelimane (592); Tete/Chitima (2.255); Manica/Chimoio/Gondola (2000); Moatize (1.067); Mocuba (1.010); Nampula (2.018); Nacala (1.527); Pemba (1.504); Angoche (222); Lichinga (474); Cuamba (792); Mueda (93), Ilha de Moçambique (130), Chiúre (75), Balama (36), Marrupa (6), Malema (91), Nametil (9), Ribaué (48), Mossuril (99)Alto Molocué (589), Mopeia (58), Milange (324), Gurue (29), Maganja da Costa (248), Ulongué (47), Fingoe (115), Nhamayabue (26); Guro (114), Espungabera (52), Macossa (88), Nhamatanda (49), Caia (98), Marringue (59), Inhaminga (39), Búzi (5), Mabote (220), Inharrime (42), Massinga (54), Quissico (77), Homoine (131), Manjacaze (47), Chicualacuala (158), Praia de Bilene (67) e Moamba (57)	Meta cumprida : Meta cumprida e superada devido a resposta dada às solicitações dos beneficiários para o estabelecimento das ligações domiciliárias e torneira no quintal e expansão das ligações na área metropolitana de Maputo.	MOPHRH
203	Expandir e reabilitar redes de distribuição de água	Kms de rede de distribuição de água expandidos	93	45%	Beira - 93 km, Matlhamele e Guava (5km0km), e Pemba (120km0km)	Meta não cumprida : Beira - Construídos 93 km de rede de distribuição. Razões de incumprimento: Atrasos na mobilização de equipamentos e matérias devido a restrições impostas pelo COVID-19	MOPHRH
		Kms de rede de distribuição de água reabilitados	50	71%	Beira - 50 km e Pemba (30km0km)	Meta parcialmente cumprida : Beira - reabilitados 50 km de rede de distribuição.	MOPHRH

PRIORIDADE II: IMPULSIONAR O CRESCIMENTO ECONÓMICO, A PRODUTIVIDADE E A GERAÇÃO DE EMPREGO							
Objectivo estratégico (x): Promover o desenvolvimento de Infra-estruturas Económicas, Sociais e de Administração							
Nº de Ordem	Ação	Indicador de Produto	Realização da Meta Física	% de Realização Anual	Localização	Ponto de Situação	Resp.
204	Elaborar projectos executivos de abastecimento de água	Número de projectos executivos elaborados	4	40%	Sussundenga, Maputo, Beira, Tete,	Meta não cumprida: Magude, Mapai e Quissanga - 0% Razoes de Incumprimento: Nao disponibilizacao de Orcamento de Investimento para Mapai e Magude entretanto, foi submetido contrato ao TA para visto. Para Quissanga, foi considerado pelo Financiador como zona de alto risco para investimento, devido a inseguranca.	MOPHRH
205	Construir e reabilitar fontes de água nas zonas rurais	Número de fontes de água construídas	1,375	136%	Maputo (12), Gaza (12), Inhambane (42), Manica (114), Sofala (167), Tete (156), Zambézia (238), Nampula (315), Niassa (121) e Cabo Delgado (198).	Meta cumprida Nas Províncias onde foram superadas as metas houve intereვენção de parceiros na Construção de fontes que o sector contabilizou apesar de não estarem inscritas no PES. As províncias que superaram a meta foram: C.Delgado, Niassa, Zambézia, Tete, Manica e Inhambane	MOPHRH
		Número de fontes de água reabilitadas	1163	327%	Maputo (10), Gaza (38), Inhambane (112), Manica (22), Tete (27), Sofala (218), Zambézia (244), Nampula (263), Niassa (127) e Cabo Delgado (102)	Meta cumprida Nas Províncias onde foram superadas as metas houve intereვენção de parceiros com projectos específicos que não foram previamente comunicados a Instituição na Reabilitação de fontes que o sector contabilizou apesar de não estarem inscritas no PES. Províncias que superaram a meta: C. Delgado, Niassa, Nampula, Zambézia, Tete, Sofala, Inhambane, Gaza e Maputo	MOPHRH

PRIORIDADE II: IMPULSIONAR O CRESCIMENTO ECONÓMICO, A PRODUTIVIDADE E A GERAÇÃO DE EMPREGO							
Objectivo estratégico (x): Promover o desenvolvimento de Infra-estruturas Económicas, Sociais e de Administração							
Nº de Ordem	Acção	Indicador de Produto	Realização da Meta Física	% de Realização Anual	Localização	Ponto de Situação	Resp.
206	Elaborar Projectos Executivos	Número de planos directores elaborados	0	0%	Inhambane e Chimoio	<p>Meta não cumprida Razões de incumprimento</p> <p>Chimoio e Inhambane: Deparam-se com o desafio na sua última etapa relativa á colecta de dados socio-económico e social na área identificada para a Estação de tratamento de Águas Residuais na cidade de Chimoio, devido aos protestos recorrentes da população que impede o desenvolvimento dos trabalhos de campo pela equipa do Consultor do Estudo do Impacto Ambiental. Com um progresso de 95%. Concluída a componente de Engenharia onde inclui os Estudos de Viabilidade e Projectos Executivos.</p>	MOPHRH
		Número projectos executivos elaborados	0	0%	Tete, Quelimane, Beira e Maputo	<p>Meta não cumprida.</p> <p>Tete e Quelimane: Deve-se ao facto de os Consultores, terem tido dificuldades de mobilizar a sua equipa chave para as visitas aos locais do projecto por motivos ligados às restrições impostas pela COVID-19 e Maputo: a equipa técnica estar a enfrentar dificuldades na conclusão do levantamento do sistema existente nas avenidas Keneth Kaunda e Mao Tse Tung devido ao facto de as caixas de inspecção terem sido seladas com asfalto.</p> <p>Beira: Durante a fase de estudo de viabilidade, houve ligeiro atraso e constrangimento resultante da entrada em vigor do Decreto número 83/2021 de 18 de Outubro, que redefine a área de jurisdição portuária, o que gerou alguma inquietação por parte dos financiadores originando uma paragem temporária do estudo. Os esclarecimentos do âmbito da aplicação do mesmo Decreto, está em progresso através de contactos com as entidades relevantes</p>	MOPHRH
207	Realizar estudos de gestão e desenvolvimento de infraestruturas hidráulicas (Estratégia de Pequenas Barragens e Reservatórios Escavados)	Número de estudos realizados	0	0%	Nível Central	<p>Meta não cumprida : Decorre o processo de contratação de serviços de Consultoria para a realização da estratégia.</p> <p><u>Observação:</u></p> <p>(i) Foi inicialmente contratada uma empresa que veio a declinar o contrato, alegadamente pelo desajuste do valor contractual, uma vez que as propostas foram submetidas em 2017 e o contrato visado em 2021;</p> <p>(ii) Decorreu negociações para a mobilização de um consultor, por ajuste directo a painel de especialistas (firmas) pre-seleccionadas do programa que financia o projecto para a elaboração da estratégia, contudo, o valor apresentado foi muito alto do disponível.</p>	MOPHRH

PRIORIDADE II: IMPULSIONAR O CRESCIMENTO ECONÓMICO, A PRODUTIVIDADE E A GERAÇÃO DE EMPREGO							
Objectivo estratégico (x): Promover o desenvolvimento de Infra-estruturas Económicas, Sociais e de Administração							
Nº de Ordem	Acção	Indicador de Produto	Realização da Meta Fisca	% de Realização Anual	Localização	Ponto de Situação	Resp.
208	Reabilitar Estradas Nacionais, Regionais e Distritais	kms de Estradas Nacionais reabilitadas	0	0%	N1/10: Quelimane - Nicoadala - Namacurra (20:0),	<p>Meta não cumprida: Depois da suspensão das obras por um período de 3 meses, as mesmas foram retomadas em finais de Setembro 2021, estando em curso a manutenção de Rotina, limpeza e desmatação nos primeiros 10 km em reabilitação.</p> <p>Razões de incumprimento da meta: Suspensão temporária da obra por um período de 3 meses, devido a incumprimento das salvaguardas sociais, no entanto o levantamento da suspensão foi realizada em Outubro de 2021 depois da ANE satisfazer as recomendações do Banco Mundial.</p>	MOPHRH
		kms de Estradas Distritais reabilitadas	677	83%	<p>Nampula (360 : 373,6) Km: Mussoril (55 : 114,9) Km; Mogincual (93,3 : 85,3) Km; Memba (79,74 : 53,5) Km e Manopo(52,44 : 119,9) Km Zambezia (459 : 339,7) Km: Lugela (63,93 : 41,5) Km; Maganja da Costa (78,67 : 73) Km; Mocubela (69,72 : 98,5) Km, Pembane (51,1 : 39,1) Km; Morrumbala (80,75 : 87,6) Km;</p>	<p>Meta parcialmente cumprida: Depois da suspensão das obras por um período de 3 meses, as mesmas foram retomadas em finais de Setembro 2021, no geral foram executados 74% na Zambézia e em Nampula 104%, isto e mais 4% acima do planificado.</p> <p>Razões de incumprimento da meta: A suspensão temporária das obras devido ao incumprimento das salvaguardas sociais-violência contra o género, casamentos prematuros verificados em alguns colaboradores dos empreiteiros, contribuiu para o atraso na implementação do projecto.</p>	MOPHRH

PRIORIDADE II: IMPULSIONAR O CRESCIMENTO ECONÓMICO, A PRODUTIVIDADE E A GERAÇÃO DE EMPREGO							
Objectivo estratégico (x): Promover o desenvolvimento de Infra-estruturas Económicas, Sociais e de Administração							
Nº de Ordem	Ação	Indicador de Produto	Realização da Meta Física	% de Realização Anual	Localização	Ponto de Situação	Resp.
209	Prosseguir com a asfaltagem de Estradas Nacionais e Regionais	kms de Estradas Nacionais asfaltadas	188	71%	N13: Cuamba – Muita (40 :41)km; N14:Montepuez - Ruaça (25:38)km; N13: Malema - Cuamba: (10:2)km N280/1: Tica - Búzi - Nova Sofala (60 : 37) km; N221:Canicão-Combumune- Mapai (70 :70) km.	<p>Meta parcialmente cumprida: N14:Montepuez -Ruaça: Concluída a asfaltagem de 135km e aberta ao tráfego.135 Km, N13: Malema - Cuamba: Obra em curso, asfaltados 2,1 km, concluídos os aquedutos planificados e a ponte sobre o Rio Multivasse. N13: Cuamba – Muita: Concluída a asfaltagem de 138kms e abertos ao tráfego. N13: Roma - Negomano: Concluída a desmatação e limpeza, a preparação do leito da estrada e camadas seleccionadas até ao nível final em 70Km e os 97 aquedutos previstos no projecto e o progresso físico é de 62% N280 / 1: Tica - Buzi - Nova Sofala: Obra em curso, construídos 45 km da base, asfaltados 42km, concluídos 381 aquedutos dos 444 previstos. Progresso da construção das pontes sobre o rio Búzi (98%) e Ponte sobre o Rio Muda (95%). Igualmente em curso a construção de 13 pontes do projecto. Progresso físico da obra é de 62%. N221: Canicão / Mapai: Obras concluída e aberto tráfico N381: Xitaxi-Mueda: Obra paralisada e rescindido o contrato, no entanto, para a retomada da obra em curso o processo de avaliação das propostas. Razões do incumprimento da metas: (i) A paralização da empreitada Xitaxi-Mueda devido a insegurança que afecta a província de Cabo delgado; (ii) As intensas chuvas ocorridas no princípio do presente ano afectaram o progresso normal da obra Tica - Buzi - Nova Sofala.</p>	MOPHRH
		kms de Estradas Regionais asfaltadas	25,3	101%	R698: Montepuez-Nairote -Mueda (início: 4Km); R699: Naguema - Chocas Mar (20:20) Km; R808: Michafutene – Vundiça (5:1,3)	<p>Meta cumprida: R699: Naguema - Chocas Mar: Obras Concluída, em curso trabalhos de acabamentos e correcção de algumas actividades; R698: Montepuez-Nairote -Mueda - Concluído a asfaltagem de 4Km. R808: Michafutene – Vundiça: Obra paralisada, devido ao abandono do empreiteiro, no entanto, para a retomada das obras está a ser finalizado o contrato com o empreiteiro que vai dar continuidade das obras. O progresso físico global do executado é de 26%. Razões do cumprimento da meta: (i) O bom desempenho do empreiteiro da obra Naguema-Chocas-mar, apesar das restrições de pagamento das actividades executadas; (ii) A execução física da obra Montepuez-Nairote -Mueda , cujo início físico da obra estava previsto para 2022.</p>	MOPHRH
210	Conservar a Rede de Estradas Classificadas através da Manutenção de Rotina, Periódica e resposta as Emergências	kms de estradas com manutenção de rotina	15 201	104%	Manutenção de Rotina Revestida (6.757: 5.944) km: Maputo (588:511 km; Gaza (678:395)Km ; Inhambane (653:610)km; Sofala(578:355)Km; Manica(550:379) Km; Zambézia (77:1.021)km; Nampula(846:831)km; Tete (762:881) Km; C. Delgado (790:289) km; Niassa(539:672) km Manutenção de Rotina Não Revestida (7.798 : 9.257) km: Maputo (305:240) km; Gaza (536:560 km; Inhambane(350:432) km; Sofala (1079:607) km; Manica (590: 338) km; Tete (228:812) km; Nampula (854:1.274) km; Zambézia (2057:3.018) km; Cabo Delgado (930:702) km e Niassa (869:1.273) km	<p>Meta cumprida: Manutenções em curso em todas as províncias</p>	MOPHRH
		kms de estradas asfaltadas com manutenção Periódica	70	140%	Manutenção Periódica (50:70)Km; N1: Marracuene-Manhica (50:5)km; N1: 3 de Fevereiro-Incoluane (5:2,5)km; N2: Matola-Boane (5:7)km; N7: Vanduzi-Changara (5:60)Km.	<p>Meta cumprida: Obras em curso Ações adicionais: R807: Coca-cola-Matola Gare (10km); N1: Mangungumete-Rio Save(25km); N1: Gorongora-Caia (5,5km) e R640: Zero-Mopeia (20km). Razões do cumprimento da meta: Devido a capital importância para a ligação aos países do inter - land, foram feitos esforços para que uma grande extensão da N7 que se encontrava completamente degradada fosse intervencionada, ultrapassando largamente a meta estabelecida para o ano 2021.</p>	MOPHRH

PRIORIDADE II: IMPULSIONAR O CRESCIMENTO ECONÓMICO, A PRODUTIVIDADE E A GERAÇÃO DE EMPREGO							
Objectivo estratégico (x): Promover o desenvolvimento de Infra-estruturas Económicas, Sociais e de Administração							
Nº de Ordem	Acção	Indicador de Produto	Realização da Meta Física	% de Realização Anual	Localização	Ponto de Situação	Resp.
211	Prosseguir a construção, reabilitação e manutenção de pontes	Número de pontes em construção	4	100%	Construção de Pontes (3): Cabo Delgado (1): Rio Montepuez (N380: Sonate-Macomia)-100% ; Zambezia(1) : Rio Licungo (N324: Malei-Maganja da Costa)-50%; Manica (1) Rio Buzi (N260: Chimoio-Espungabeira)-20%. Prosseguir com a construção (1): Inhambane (1) Nova Ponte sobre o Rio Save (70%)	Meta cumprida: Rio Montepuez (N380: Sonate-Macomia) - Ponte concluída e aberta ao tráfego. Ponte sobre Licungo -Concluída e inaugurada. Ponte sobre Rio Buzi (N260: Chimoio-Espungabeira) - Feitos os levantamentos e na fase de lançamento de documentos de concurso para a selecção do empreiteiro que vai construir, lançar e montar a ponte metálica Nova Ponte Rio Save :Em curso, amaração das vigas pré - fabricadas; corte e dobragem de ferro para vigas pré - fabricadas em T dos viadutos de aproximação e aduelas dos pilares. Progresso físico 85%.	MOPHRH
		Número de Pontes em reabilitação	0	0%	Prosseguir com a Reabilitação (2): Inhambane (1) - Rio Save; Cabo Delgado(1) Ponte sobre o Rio Lúrio, Reabilitação da Ponte (1): Maputo (1): Rio Incomati (Moamba)	Meta não cumprida: Ponte sobre o Rio Save: Foram substituídos 318 pendurais na antiga ponte, tensionados os cabos de pre-esforço longitudinais e transversais. O Progresso da obra é de 75%. Ponte sobre o Rio Incomati (Moamba)- Obra suspensa, rescindido o contrato com o anterior empreiteiro, em curso o processo para a contratação de um outro empreiteiro que vai dar continuidade dos trabalhos da reabilitação da ponte; Ponte sobre o Rio Lúrio- Reprogramada a intervenção da ponte, está integrado no pacote da reabilitação da N1, no troço Rio Lúrio - Metro; Razões do incumprimento da meta: (i) Falta de pagamento das actividades executadas devido a insuficiência de fundos; (ii) A paralização temporária da reabilitação da ponte sobre o rio Incomati devido a rescisão do contrato com empreiteiro dado ao desempenho não satisfatório. Em curso negociações para a contratação de um novo empreiteiro para a retomada das obras.	MOPHRH
		Número de pontes mantidas	14	100%	Pontes Mantidas (14): Cabo Delgado (1): Rio Rovuma (Negomane); Nampula (1): Ilha de Moçambique; Sofala (1): Armando Guebuza; Zambézia (2): Rio Lugela e licungo; Tete(2): Samora Machel, Kassuende; Gaza (3): Rio Limpopo (Guíjá, Chibuto e Xai-Xai) e Maputo(4): Rio Incomati (Moamba e Macaneta), Ponte da KaTembe e Rio Maputo	Meta cumprida: Pontes mantidas	MOPHRH

PRIORIDADE II: IMPULSIONAR O CRESCIMENTO ECONÓMICO, A PRODUTIVIDADE E A GERAÇÃO DE EMPREGO							
Objectivo estratégico (x): Promover o desenvolvimento de Infra-estruturas Económicas, Sociais e de Administração							
Nº de Ordem	Acção	Indicador de Produto	Realização da Meta Física	% de Realização Anual	Localização	Ponto de Situação	Resp.
212	Realizar obras de manutenção de básculas	Número de básculas montadas	0		Básculas Fixas Montadas (7): Cabo Delgado (2): Montepuez e Sunate; Nampula (2): Nacala e Mussoril; Inhambane(1)Rio Save; Província de Maputo (2): Movene e Moamba	<p>Meta não cumprida: Bascula de Montepuez -Na fase conclusiva da construção de acessos;</p> <p>Bascula de Sunate - Concelada provisoriamente, devido a insegurança (ataques dos terroristas) na zona prevista para a sua montagem;</p> <p>Bascula de Nacala - Falta a montagem do material informatico cuja aquisição foi realizada;</p> <p>Bascula de Mussorile - Na fase da pintura do edifício;</p> <p>Bascula de Save - Norte - Na fase conclusiva da construção de acessos;</p> <p>Básculas de Movene e Moamba - Definida a zona da construção das básculas e em curso a aquisição de material para a construção de edifícios prefabricados.</p> <p>Razões de incumprimento das metas: Demora na adjudicação dos serviços de montagem das básculas, no concurso lançado para a contratação do empreiteiro para a conclusão da montagem das básculas e de equipamento informático adquirido no anterior contrato rescindido devido ao mau desempenho do empreiteiro, os concorrentes apresentaram valores muito elevados e o mesmo foi anulado e para dar seguimento a actividade o concurso será lançado ao nível das provincias.</p>	MOPHRH
		Número de básculas mantidas	37	100%	<p>Básculas Móveis Mantidas (25;25) Maputo (4); Gaza (2); Inhambane (2); Sofala (2); Manica (2); Tete (3); Zambézia (2); Nampula (3); Cabo Delgado (2) e Niassa (3)</p> <p>Básculas Fixas Mantidas (12:12): Cabo Delgado (2): Pemba e Sunate; Zambézia (1): Nicoadala; Tete (2): Maué e Mussacama; Manica (1): Vandúzi; Sofala (3): Inchope e dondo (2); Inhambane (2): Inharrime e Save; Gaza (1): Macia.</p>	<p>Meta cumprida: Manutenção de bascula em curso.</p>	MOPHRH

PRIORIDADE II: IMPULSIONAR O CRESCIMENTO ECONÓMICO, A PRODUTIVIDADE E A GERAÇÃO DE EMPREGO							
Objectivo estratégico (x): Promover o desenvolvimento de Infra-estruturas Económicas, Sociais e de Administração							
Nº de Ordem	Ação	Indicador de Produto	Realização da Meta Física	% de Realização Anual	Localização	Ponto de Situação	Resp.
215	Elaborar Projectos Executivos de saneamento e drenagem	Número de planos directores elaborados	0	0%	Inhambane e Chimoio	<p>Meta não cumprida: Actividade com progresso de 95%. Consultoria com duas componentes e conduzido por 2 consultores sendo um de Engenharia com execução física de 100% e outra Ambiental, com execução de 90%.</p> <p>Razões de Incumprimento: Relativamente a esta actividade, já na sua fase conclusiva, deparou-se, na componente social, especificamente na cidade de Chimoio, com protestos recorrentes da população que impede o desenvolvimento dos trabalhos de campo pela equipa do Consultor do Estudo do Impacto Ambiental no concernente à colecta de dados socio-económicos na área identificada para a Estação de Tratamento de Águas Residuais. Por forma a minimizar impactos negativos aos objectivos acordados pelo Governo e o Financiador, foi solicitado a prorrogação do prazo do Acordo de Financiamento para dar espaço as negociações pela Autoridade Local por forma a concluir-se o estudo e remeter-se as autoridades ambientais para obtenção das devidas licenças.</p>	MOPHRH
		Número projectos executivos elaborados	1	25%	Tete, Quelimane, Beira e Maputo	<p>Meta não cumprida</p> <p>Quelimane e Tete. Consultoria em curso com um progrsso de cerca de 50%. Razoes do Incumprimento: O atraso deveu-se aos desafios de mobilização por parte da equipa chave dos consultores internacionais logo no arranque do estudo. Por outro os comentários feitos ao relatório, devido ao nível de complexidade dos mesmos, exigiram do consultor mais tempo para a reconfirmação de dados e tratamento da informação.</p> <p>Maputo. Consultoria em curso curso com um progrsso de cerca 60%. Razoes do incumprimento: O atraso deve-se ao facto de a equipa do consultor ter constatado que nos trabalhos de levantamentos a existência de caixas de inspeção seladas com asfalto existente nas Avenidas Keneth Kaunda e Mao Tse Tung, dificultando a sua localização. Para resolver este problema há necessidade de fazer trabalhos civis (corte de asfalto, retirada da lage do topo da caixa, alteamento das paredes da caixa, construção da nova lage topo e reposição do asfalto). Está em negociação com o Financiador para a inclusão destas actividades por via de uma adenda de subcontratação</p> <p>Beira - Drenagem Fase II Consultoria em curso curso com um progrsso de cerca 12%- Relativamente a esta actividade foi programada a realizacao de 50% do estudo de viabilidade e do projecto executivo para Fase II da drenagem da Cidade da Beira. Razões de incumprimento: A execucao desta actividade e de 12% devido à morosidade no processo de procurement (obtencao de nao Objecao nas diferentes etapas dos processos), bem como a necessidade de harmonização do formato dos documentos entre os três financiadores (Banco Mundial, Invest International /Holanda e KFW).</p>	MOPHRH
		Número de estudos de viabilidade e projectos executivos de protecção costeira	0	0%	Cidade da Beira	<p>Meta não cumprida : Cidade da Beira - No PES 2021 foi programado 60% desta actividade correspondente a elaboracao Estudos de Viabilidade da Protecção Costeira, sendo a execução física de 95% do programado.</p> <p>Razoes do Incuprimento: Esta actividade, na sua recta final, deparou-se com a promulgacao do Decreto 85/2021 de 18 de Outubro, facto que segundo os financiadores, altera as condicoes iniciais do projecto, o que provoca inquietacao por parte destes. Espera-se que essa situacao seja ultapassada com a emissao do documento de conforto pelos CFM para a segurancia das partes em relacao aos investimentos a serem realizados.</p>	MOPHRH

PRIORIDADE II: IMPULSIONAR O CRESCIMENTO ECONÓMICO, A PRODUTIVIDADE E A GERAÇÃO DE EMPREGO							
Objectivo estratégico (x): Promover o desenvolvimento de Infra-estruturas Económicas, Sociais e de Administração							
Nº de Ordem	Ação	Indicador de Produto	Realização da Meta Física	% de Realização Anual	Localização	Ponto de Situação	Resp.
216	Reabilitar e construir sistemas de Saneamento	Número de sistemas de saneamento iniciados	0	0%	Maputo - ETAR do Infulene (50%:0)	<p>Meta não cumprida: Obras em curso com 15% de execução física.</p> <p>Razões de Incumprimento: dos 50% do planificados, onde decorrem trabalhos civis, verificam-se atrasos resultantes da necessidade de compensação de novas pessoas afectadas pelo projecto (PAPs) que mereceu a aprovação de um financiamento adicional pelo Banco Mundial para custear as despesas correspondentes.</p>	MOPHRH
		Infra-estruturas de drenagem pluvial e de protecção costeira Drenagem fase II construídas	0	0%	Cidade da Beira	Reportado na actividade 215 e 216, o progresso dos estudos de viabilidade, de realçar que nao foram programadas Obras de Infra-estruturas de drenagem pluvial e de protecção costeira Drenagem fase II no ambito do PES2021.	MOPHRH

PRIORIDADE II: IMPULSIONAR O CRESCIMENTO ECONÓMICO, A PRODUTIVIDADE E A GERAÇÃO DE EMPREGO							
Objectivo estratégico (x): Promover o desenvolvimento de Infra-estruturas Económicas, Sociais e de Administração							
Nº de Ordem	Acção	Indicador de Produto	Realização da Meta Física	% de Realização Anual	Localização	Ponto de Situação	Resp.
217	Operacionalizar o funcionamento das infra-estruturas Verde	Serviços de gestão do parque das infra-estruturas verdes estabelecidos	1	100%	Cidade da Beira	Meta cumprida : Parque de Infraestruturas da Cidade da Beira - Implementado o primeiro ano de gestão do Parque de Infraestruturas Verdes.	MOPHRH
218	Realizar campanhas de sensibilização sobre boas práticas de saneamento e higiene nas zonas peri-urbanas, urbanas e rurais	Número de campanhas de realizadas nas urbanas e peri-urbanas	701	102%	Niassa (220), Manica (52), Inhambane (315)	Meta cumprida.	MOPHRH
		Número de campanhas realizadas nas zonas rurais	1688	196%	Niassa (86), Zambézia (122), Cabo Delgado (26), Inhambane (232), Tete (6), Manica (188), Gaza (96)	Meta cumprida.	
		Número de comunidades livres do feccalismo a céu aberto nas zonas rurais	1910	148%	Maputo (24), Gaza (30), Inhambane (264), Sofala (46), Manica (68), Tete (68), Zambézia (474), Nampula (230), Niassa (40) e Cabo Delgado (46)	Meta cumprida Meta superada devido aos programas específicos de construção de latrinas, pelos parceiros as metas foram superadas.	

PRIORIDADE II: IMPULSIONAR O CRESCIMENTO ECONÓMICO, A PRODUTIVIDADE E A GERAÇÃO DE EMPREGO							
Objectivo estratégico (x): Promover o desenvolvimento de Infra-estruturas Económicas, Sociais e de Administração							
Nº de Ordem	Acção	Indicador de Produto	Realização da Meta Física	% de Realização Anual	Localização	Ponto de Situação	Resp.
219	Construir infraestruturas de saneamento nas zonas urbanas e peri-urbanas	Número de fossas sépticas construídas	25,764	105%	Maputo (1732), Gaza (1023), Inhambane (1894), Manica (882), Tete (285), Sofala (4046), Zambézia (1312), Nampula (3201), Niassa (910), Cabo Delgado (802)	Meta cumprida.	MOPHRH
		Número de latrinas melhoradas urbanas construídas	36,295	100%	Maputo (1602), Gaza (931), Inhambane (1080), Manica (1470), Tete (2240), Sofala (4731), Zambézia (3229), Nampula (3932), Niassa (2650), Cabo Delgado (3902)	Meta cumprida.	
		Número de Estações de Tratamento de Lamas Fecais construídas	0	0%	Quelimane e Tete (50%:0)	Meta não cumprida : ETLF's de Tete e Quelimane - Execução Física - 0%. O início das obras é dependente da finalização dos projectos executivos, que se encontram na fase de elaboração, com a previsão de finalização em Junho de 2022. Observou-se atrasos no processo de contratação de consultores para a execução dos Projectos Executivos.	
		Número de ligações a rede de esgoto estabelecidas	179	112%	Cidades da Beira (70) e Maputo (90)	Meta cumprida	

PRIORIDADE II: IMPULSIONAR O CRESCIMENTO ECONÓMICO, A PRODUTIVIDADE E A GERAÇÃO DE EMPREGO							
Objectivo estratégico (x): Promover o desenvolvimento de Infra-estruturas Económicas, Sociais e de Administração							
Nº de Ordem	Ação	Indicador de Produto	Realização da Meta Física	% de Realização Anual	Localização	Ponto de Situação	Resp.
220	Construir latrinas melhoradas e fossas sépticas nas zonas rurais	Número de fossas sépticas construídas	24	102%	Gaza (166), Maputo (1416), Inhambane (932), Manica (135), Sofala (4256), Tete (513), Zambézia (1244), Nampula (2895), Cabo Delgado (1542), Niassa (1520)	Meta cumprida	MOPHRH
		Número de latrinas melhoradas urbanas construídas	81	128%	Gaza (1629), Maputo (1780), Inhambane (375), Manica (4185), Sofala (20323), Tete (2643), Zambézia (8169), Nampula (7634), Cabo Delgado (2054), Niassa (11.413)	Meta cumprida Devido aos programas específicos de construção de latrinas, pelos parceiros as metas foram superadas.	
221	Construir blocos sanitários inclusivos e adequados a gestão de higiene menstrual nas escolas e mercados	Número de Sanitários construídos	365	107%	Niassa (7), Cabo Delgado (2), Nampula (49), Zambézia (93), Tete (12), Sofala (26) e Manica (32), Gaza (51)	Meta cumprida.	MOPHRH
222	Realizar obras de construção e reabilitação de barragens e represas/reservatórios escavados	Número de Barragem concluídas	0	0%	Lichinga/Niassa (Barragem de Lócomuê)	<p>Meta não cumprida : O PLANO 2021 CONSISTIA NA CONCLUSÃO DAS OBRAS COM GRAU DE EXECUÇÃO GLOBAL ACTUAL DE 35%</p> <p>O progresso destas ações ficou efectado com a falta de fundos, estando as obras paralizadas</p> <p>Das realizações, destacam-se as seguintes: (i) conclusão da escavação de solos na zona do aluvião, zona central do corpo da barragem e concluídas também as sondagens geotécnicas adicionais para confirmação dos dados do projectista; (ii) conclusão da regularização da margem esquerda; (iii) em curso a preparação da armadura para as obras civis, em cerca de 140 toneladas; (iv) início da execução do filtro; (v) conclusão da execução do aterro experimental; (vi) realização do saneamento da área do talude da fundação da barragem; (vii) início do escoramento da talude e realizados os aterros até a cota 1309.5 metros; (viii) em curso a construção do descarregador de cheias, faltando a execução da laje de cobertura; (ix) em curso a construção do dissipador de energia; (x) em curso a construção do descarregador de fundo e identificado o novo local para a extração de inertes (Rio Lugenda).</p>	MOPHRH
		Número de pequenas barragens / reservatórios escavados construídos	2	67%	Reservatórios Escavados: Inhambane (Benzane). Represas: Tete (Marara e Dégue)	<p>Obras realizadas com grau de execução global de 95%, tendo sido:</p> <p>Reservatório de Benzane: alcançada execução global de 85%. – obras paralisadas devido a constrangimentos financeiros</p> <p>Represas de Dégue e Marara: obras concluídas, estando na fase de instalação da bomba e painel solares.</p> <p>OBSERVAÇÃO: foi concluída a barragem de Gorongosa; foram construídas 3 reservatórios escavados na Província de Gaza, nomeadamente: Mavumbuque; Litlatla e Nhazizire; 1 represa na Província de manica, no Distrito de Mussoridze (Mphengo); e foram reabilitadas 5 represas, nomeadamente, Thole, Ussalo, Cuchamano (no distrito de Changara) e Siabatha e Maconge (no distrito de Marara).</p>	MOPHRH

PRIORIDADE II: IMPULSIONAR O CRESCIMENTO ECONÓMICO, A PRODUTIVIDADE E A GERAÇÃO DE EMPREGO							
Objectivo Estratégico:(x) Promover o desenvolvimento de Infra-estruturas Económicas, Sociais e de Administração							
Programa:							
Nº de Ordem	Acção	Indicador de Produto	Realização da Meta Física	% de Realização Anual	Localização	Ponto de Situação	Resp.
223	Concluir a construção de Hospitais Distritais (HD) e Gerais (HG) nas Províncias	Número de Hospitais Distritais e Gerais concluídos	0	0	HD de Montepuez - Cabo Delgado	Meta não cumprida - Obra com execussão de 96%. Neste momento encontra-se paralisada devido a litigio entre as partes. O atraso foi influenciado pela alteração do objecto do contrato.	MISAU
					HD de Mopeia - Zambézia	Meta não cumprida - Obra em curso, cujo progresso lento foi influenciado pela insuficiência de fundos. Neste momento apresenta 46% de execução física.	
					HD de Massinga - Inhambane	Meta não cumprida - Obra em curso, cujo progresso lento foi influenciado pela insuficiência de fundos. Neste momento apresenta 80% de execução física.	
					HG de Nampula - Nampula	Meta não cumprida - Obra com execussão física de 65% e que encontra-se paralisada devido a incapacidade do empreiteiro. Está em curso o processo de rescisão do Contrato com o Empreiteiro para posterior contratação de uma nova Empresa.	
					HG da Beira - Sofala	Meta não cumprida - Obra em curso com e com bom progresso. Tem 60% de execução física. O atraso foi influenciado pela necessidade de ajustar o projecto.	
					HD da Ponta de Ouro - Maputo Província	Meta não cumprida - Obra em curso, cujo progresso lento foi influenciado pela interrupcao prolongada devido a insuficiência de fundos. Neste momento apresenta 38% de execução física.	
224	Iniciar a requalificação do Hospital Distrital	Número de HD com a requalificação iniciada	1	100%	HD de Sussundenga- Manica	Meta cumprida: Obra iniciada. Feitos consignação e mobilização do estaleiro e arranque das fundações. Neste apresenta 12% de execução física.	MISAU
225	Concluir a construção dos Hospitais Provinciais (HP)	Número de Hospitais Provinciais Concluídos	0	0%	HP de Lichinga - Niassa	Meta não cumprida- Obra em fase conclusiva, actualmente com 87% de execução física. O atraso foi influenciado pela insuficiencia de fundos. A sua conclusão está prevista para o II Trimestre de 2022.	MISAU
					HP de Maxixe em Inhambane	Meta não cumprida - Obra paralisada por insuficiência de fundos. Actualmente com 76% de execução física.	MISAU

PRIORIDADE II: IMPULSIONAR O CRESCIMENTO ECONÓMICO, A PRODUTIVIDADE E A GERAÇÃO DE EMPREGO							
Objectivo Estratégico:(x) Promover o desenvolvimento de Infra-estruturas Económicas, Sociais e de Administração							
Programa:							
Nº de Ordem	Ação	Indicador de Produto	Realização da Meta Física	% de Realização Anual	Localização	Ponto de Situação	Resp.
226	Iniciar a construção de Hospital Distrital (HD)	Número de HD's iniciados	1	100%	HD Búzi - Sofala	Meta cumprida: Obra iniciada e com bom progresso. Neste momento tem 45% de execução física.	MISAU
227	Iniciar e concluir a construção dos Armazéns Intermediários de Medicamentos e Central de Medicamentos em extensão, nas Províncias	Número de Armazéns Intermediários Construídos	1	100%	Província de Zambézia (Distrito do Ile)	Meta cumprida - Obra concluída e entregue.	MISAU
		Número de Armazéns Intermediários com a construção Iniciada	0	0%	Província de Cabo Delgado (Pemba)	Meta não cumprida - Obra não iniciada. O atraso foi influenciado pelo tempo longo de negociação com o financiador.	MISAU
		Número de Armazéns Centrais (em extensão) com a construção iniciada	1	100%	Província de Sofala (Cidade da Beira)	Meta cumprida: Obra iniciada. Feitos consignação e mobilização do estaleiro e arranque das fundações. Neste apresenta 12% de execução física.	MISAU
228	Realizar a manutenção de infraestruturas sanitárias do nível III	Número de Unidade Sanitárias do nível III funcionais	7	100%	HP Matola, HP Xai-Xai, HP Inhambane, HP Chimoio, HP Tete, HP Pemba, HP Lichinga	Meta cumprida - Feita a manutenção de rotina destas infraestruturas sanitárias e assegurado o seu funcionamento pleno.	MISAU

PRIORIDADE II: IMPULSIONAR O CRESCIMENTO ECONÓMICO, A PRODUTIVIDADE E A GERAÇÃO DE EMPREGO							
Objectivo Estratégico:(x) Promover o desenvolvimento de Infra-estruturas Económicas, Sociais e de Administração							
Nº de Ordem	Ação	Indicador de Produto	Realização da Meta Física	% de Realização Anual	Localização	Ponto de Situação	Resp.
229	Construir e reabilitar infra-estruturas militares	Número de infra-estruturas militares reabilitadas	0	0%	Nampula-Nacala	Meta não Cumprida: Obra paralisada por falta de fundos	MDN
230	Apetrechar infra-estruturas militares	Número de infra-estruturas apetrechadas	1	100%	Cidade de Maputo	Meta Cumprida: Equipados os órgãos do MDN com diverso material de escritório de acordo com necessidades dos órgãos; Montados e feita a manutenção dos aparelhos de Ar-Condicionado.	MDN
231	Iniciar a obra de construção do Comando Distrital da PRM de Larde	% da obra executada	0%	0%	Província de Nampula (Distrito de Larde)	Meta não cumprida: Obra não iniciada, por restrição orçamental, esta em curso a legalização do espaço e mobilização de recursos financeiros para a sua construção.	
232	Prosseguir com a obra de construção do edifício do Serviço Provincial de Identificação Civil de Sofala	% da obra executada	69,20%	86,50%	Cidade da Beira	Meta parcialmente cumprida: Foram executados os trabalhos de montagem de estaleiro, assentamento da placa de obra,estratificação dos solos, aumento da cota e nivelamento do terreno, vedação do local da obra, armação das sapatas, pilares, vigas, betão, aço e cofragem (edifício principal, arquivo e zona de espera), alvenaria (edifício principal, arquivo e zona de espera), Escadas (edifício principal), instalação hidráulica, pré- instalação eléctrica . Os trabalhos efectuados são equivalentes a uma execução de 69,20%. Em relação a meta anual fixada em 80% o grau de realização foi é de 86,50%..	MINT
233	Continuar a implementação do programa de construção de infra-estruturas escolares	Número de salas construídas para o Ensino Primário	803	73%	Niassa (25); Cabo Delgado (63); Nampula (141); Zambezia (280); Tete (51); Manica (20); Sofala(88); Gaza (24);Inhambane(62) Maputo Província (49);	Meta parcialmente cumprida: 803 salas concluídas, beneficiando mais de 92 mil crianças. Lançado o concurso e com a previsao para conclusão das obras para finais Junho de 2022	MINEDH
		Número de Escolas construídas para o Ensino Secundário	9	69%	Nampula 1 escola secundária (24 salas), Zambezia 2 escolaa (20 salas), Tete 1 escola (10 salas), Gaza 3 escolas (15 salas) e Maputo Província 2 escolas (53 salas)	Meta parcialmente cumprida: 9 escolas secundárias com um total de 122 salas , beneficiando cerca de 13 mil alunos do ensino secundario. Lançado o concurso e com a previsao para conclusão das obras para finais Junho de 2022	MINEDH

PRIORIDADE II: IMPULSIONAR O CRESCIMENTO ECONÓMICO, A PRODUTIVIDADE E A GERAÇÃO DE EMPREGO							
Objectivo Estratégico:(x) Promover o desenvolvimento de Infra-estruturas Económicas, Sociais e de Administração							
Nº de Ordem	Ação	Indicador de Produto	Realização da Meta Física	% de Realização Anual	Localização	Ponto de Situação	Resp.
234	Concluir a construção do Instituto Superior Politécnico de Mecuburi	Instituto Superior Politécnico de Mecuburi Construído	0	0%	Nampula (Mecuburi)	<p>Meta não cumprida</p> <p>Em relação a obra do Instituto Superior Politécnico de Mecuburi ela está com uma execução de 82.5% e foram feitas as seguintes intervenções:</p> <p>(i) Terminada a cobertura e em curso o reboco do bloco principal (Bloco 18);</p> <p>(ii) Feita a aplicação da tijoleira, o pavimento do bloco do laboratório e a montagem dos portões rolantes (Bloco 13);</p> <p>(iii) Feita a pintura da casa do Director (Bloco 6);</p> <p>(iv) Terminado o reboco e a colocação da tijoleira nos dormitórios (Blocos 11) e oficinas de manutenção (Bloco 15);</p> <p>(v) Concluída a execução do tanque semienterrado (Bloco 20);</p> <p>(vi) Concluída a montagem de azulejos nos banheiros do campo de jogos (Bloco 4);</p> <p>(vii) Em curso a montagem da tijoleira, azulejo e do sistema elétrico da cozinha e refeitório (Bloco 12).</p> <p>(viii) Em curso a pintura do bloco das casas dos Professores (Bloco 7);</p> <p>(ix) Em curso a armação para a betonagem das paredes do tanque de irrigação (Bloco 19).</p> <p>Prevê-se a conclusão da obra para o mês de Março de 2022.</p>	MCTES
235	Reabilitar, construir e adquirir Chancelarias e residências oficiais para o funcionamento condigno das representações do Estado Moçambicano no Exterior	Número de Chancelarias reabilitadas	0	0%	Londres e Johannesburgo	Meta não Cumprida	MINEC
		Número de residências oficiais reabilitadas	0	0%	Londres	Meta não cumprida	MINEC
		Residência Oficial Adquirida	1	100%	Mbabane- Eswatine	Meta cumprida	MINEC
		Número de residências de funcionários reabilitadas	0	0%	Harare	Meta não Cumprida	MINEC

PRIORIDADE II: IMPULSIONAR O CRESCIMENTO ECONÓMICO, A PRODUTIVIDADE E A GERAÇÃO DE EMPREGO							
Objectivo Estratégico:(x) Promover o desenvolvimento de Infra-estruturas Económicas, Sociais e de Administração							
Nº de Ordem	Ação	Indicador de Produto	Realização da Meta Física	% de Realização Anual	Localização	Ponto de Situação	Resp.
236	Reabilitar o Estádio Nacional do Zimpeto (Balneários, Área VIP, Relva e Vedação)	% de execução da obra	90%	90%	Cidade de Maputo	Meta parcialmente cumprida: Reabilitados e apetrechados os balneários para os atletas e sanitários públicos; Efetuada a pintura e remodelação da área VIP; em curso a renovação da relva natural; iniciada a colocação dos portões do muro de vedação, para além de ter sido instalado parte dos torniquetes, Reposto o Tecto falso, curadas as fissuras das paredes deficientes, fixado as vigas e pilares e redimensionado os acessos do ENZ.	SED
237	Construir um palco de eventos na Ponta Do Ouro	Palco de Eventos Construído	0	0%	Província de Maputo - Ponta D'Ouro	Meta não cumprida: Devido a Restrição orçamental	MICULTUR
238	Requalificar e infraestruturar os Destinos Turísticos Maputo (implantação do projecto Macaneta Bay) e Quirimbas (Crusse Jamali-implantação de um projecto turístico) para padrões internacionais	Plano Diretor Elaborado	0	0%	Províncias de Maputo (Marracuene-Macaneta) e Nampula (Nacala Porto, Matibane e Ilha de Moçambique)	Meta não cumprida: Crusse Jamali , 1. Devido aos elevados custos da elaboração do Plano Director de Crusse Jamali o MICULTUR-INATUR remeteu o pedido de financiamento ao Banco Mundial, o que foi aprovado num montante de USD 1,300,000.00 para a elaboração do plano até ao pormenor. Está em curso a elaboração dos Termos de Referências para a contratação do consultor que irá elaborar o plano. Macaneta , 2. Estabelecidas parceiras para a elaboração do Plano Director (MICULTUR-INATUR, Secretaria do Estado Provincial, Governo do Distrito e o Investidor); e 3. Em curso a constituição da equipa de execução do Plano Director (MICULTUR-INATUR, Secretaria do Estado Provincial, Governo do Distrito e o Investidor).	MICULTUR
239	Requalificar o Monumento Eduardo Mondlane	Monumento Eduardo Mondlane requalificado			Cidade de Maputo, Distrito Municipal KampFumo	Meta parcialmente cumprida: Aprimorada a modelagem de detalhes de anatomia e características gerais do molde em barro industrial. A estátua apresenta um grau de produção de 50%.	MICULTUR
240	Iniciar a construção do Porto de Pesca de Angoche	Obras do Porto de Pesca de Angoche iniciadas	1	100%	Angoche (1)	Meta não cumprida: Assinado os acordos de financiamento com o Banco de Desenvolvimento Africano e estabelecida a unidade de implementação do projecto. Em curso a elaboração o projecto executivo, através de serviços de consultoria. Prevê-se o início das obras do Porto de Pesca de Angoche no próximo exercício económico de 2022.	MIMAIP

PRIORIDADE II: IMPULSIONAR O CRESCIMENTO ECONÓMICO, A PRODUTIVIDADE E A GERAÇÃO DE EMPREGO							
Objectivo Estratégico:(x) Promover o desenvolvimento de Infra-estruturas Económicas, Sociais e de Administração							
Nº de Ordem	Ação	Indicador de Produto	Realização da Meta Física	% de Realização Anual	Localização	Ponto de Situação	Resp.
241	Implantar e reabilitar unidades de armazenamento e conservação de cereais e leguminosas de grão	Número de armazéns instalados	1	100%	Zambézia (Molumbo - 1)	Meta Cumprida: Instalado um armazém com capacidade para 1.000 tons .	MIC
		Número de armazéns reabilitados	5	167%	Nampula (Malema - 1), Tete (Angónia - 1) e Gaza (Xai-Xai - 1)	Meta Cumprida: Reabilitados 5 armazéns, com capacidade global de 8.900 tons . O Sobrecumprimento deve-se ao facto da reabilitação de armazéns decorrer não só através dos fundos próprios da instituição mas também do apoio recebido dos parceiros no âmbito da parceria para a exploração e rentabilização destas infra-estruturas.	MIC
242	Implantar, apetrechar, operacionalizar incubadoras e COrE's	Número de Incubadoras implantadas e operacionais	0	0%	Cabo Delgado	Meta não cumprida: O incumprimento deveu-se pela falta de disponibilidade orçamental. Em curso a mobilização de fundos junto de parceiros de cooperação para cumprimento da meta do Quinquénio.	MIC
		Número de incubadoras operacionais	1	100%	Manica	Meta Cumprida: Operacionalizada a incubadora de Empresa de Manica, oficialmente lançado por SEXA o MIC, o primeiro curso de incubação à 22 de Dezembro de 2021	
		Número de COrE implantado e operacional	0	0%	Tete, Manica e Inhambane	Meta não cumprida: O incumprimento deveu-se pela falta de disponibilidade orçamental. Em curso a mobilização de fundos junto de parceiros de cooperação para cumprimento da meta do Quinquénio.	
243	Iniciar a construção de Centros de Formação Profissional	Número de Centros de Formação Profissional iniciados	1	100%	Zambézia (Morrumbala)	Meta cumprida: a primeira pedra foi lançada por Sua Excelência Oswaldo Petersburgo, Secretário de Estado da Juventude e Emprego, no dia 30 de Outubro de 2021. As obras de construção do CFP de Morrumbala estão na fase de implantação de fundações, betonagem de vigas, implantação de pilares e levantamento de paredes.	SEJE
244	Modernizar a Sinalização do Porto de Quelimane	Percentagem da operacionalidade permanente do Sistema de ajudas à navegação	0%	0%	Província da Zambezia	Meta não Cumprida: Lançado o concurso para aquisição de boas. Concluído o Levantamento hidrografico para o início de produção de carta de aproximação ao Porto de Quelimane. Em paralelo, lançado o concurso para as obras de reabilitação do Farol Vilhena. A entrega das boiás e seus acessórios esta prevista para primeiro IV Trimestre de 2022.	MTC
245	Continuar a Reabilitação da Linha Férrea de Machiada (Fase I)	Kms de Linha reabilitada	123	78%	Zona Centro	Meta Parcialmente Cumprida: Para o planificado neste período, já foram reabilitados 123 Km, cumprindo a meta em 78% do planificado.	MTC

PRIORIDADE II: IMPULSIONAR O CRESCIMENTO ECONÓMICO, A PRODUTIVIDADE E A GERAÇÃO DE EMPREGO							
Objectivo Estratégico:(x) Promover o desenvolvimento de Infra-estruturas Económicas, Sociais e de Administração							
Nº de Ordem	Ação	Indicador de Produto	Realização da Meta Física	% de Realização Anual	Localização	Ponto de Situação	Resp.
246	Reabilitar a Linha de Ressano Garcia via dupla Matola Gare - Moamba (Fase I: reabilitação e ampliação de Pontes)	Numero de pontes reabilitadas	0		Maputo	Meta não Cumprida: Iniciadas as obras de reabilitação da linha bem como da ampliação da Ponte . Em paralelo, decorrem actividades de contratação para a execução de plataforma de via e aquadutos bem como da descarga de travessa de betão e aquisição de materiais e equipamento da via. A execução física global do projecto encontra -se a 47%, e espera-se o cumprimento até final do I Trimestre de 2022	MTC
247	Reabilitar a Ponte Dona Ana	% da obra executada	0%	0%	Zona Centro	Meta não Cumprida: Adjudicado o Serviço de elaboração do Projecto executivo e já foi assinado o contrato com consultor. Nesta fase em curso o pagamento adiantado para inicio dos serviços e está previsto o cumprimento da meta até III Trimestre 2022.	MTC
248	Reabilitar Ramal de Sena à Vila Nova de Fronteira	% da obra executada	2.9%	29%	Zona Centro	Meta Cumprida: A Reconstrução do Ramal de Sena Vila Nova da Fronteira chegou na Vila Nova da Fronteira 23 de Novembro de 2021 numa extensao 44 km.	MTC
249	Prosseguir com a reabilitação e expansão do Porto de Nacala, Fases II e III	% da obra de construção do novo CAIS de Contentores de 400m executada	25%	33,3%	Nacala	Meta não Cumprida : Em curso a betonagem da viga do cais, perfuração e amarração de ancoragem das estacas tubulares (SPSP) e o respectivo aterro do cais. A execução física é de 52.5% que corresponde a 70% do planificado para 2021. Os restantes 30% programados para o primeiro Trimestre de 2022	MTC
		Dragado o novo CAIS de Contentores e aterro da área de expansão do Porto (em metros cúbicos de dragados)		0%		Em curso: Mobilizada a Draga. A dragagem irá iniciar assim que se concluir a betonagem da viga do cais onde a draga irá acostar. O atraso deste indicador deveu-se a suspensão das actividades pelo Empreiteiro de 15 de Abril a 15 de Novembro de 2021 devido a pandemia da COVID - 19.	
		Estrada de acesso principal do Porto Reabilitada e expandida (% de Execução)	39%	52%		Parcialmente cumprida : Demolida 50% da estrada principal, realizada a escavação e iniciada a compactação da mesma, em curso os trabalhos de aterro da camada de base com tout-venant para posterior execução do betão. Concluída a colocação das camadas de base do segundo acesso ao porto e em preparação para receber o asfalto. As obras tiveram uma interopção de 15 de Abril a 15 de Novembro de 2021 devido a pandemia da COVID 19. N.B: os trabalhos decorrem de modo a garantir que a entrada principal continue operacional mesmo durante as obras, usando os 50% da outra parte da estrada não mexida.	

PRIORIDADE II: IMPULSIONAR O CRESCIMENTO ECONÓMICO, A PRODUTIVIDADE E A GERAÇÃO DE EMPREGO							
Objectivo Estratégico:(x) Promover o desenvolvimento de Infra-estruturas Económicas, Sociais e de Administração							
Nº de Ordem	Ação	Indicador de Produto	Realização da Meta Física	% de Realização Anual	Localização	Ponto de Situação	Resp.
250	Concluir a Construção do Aeroporto de Gaza	Km da Pista Betonada	100%	100%	Gaza - Chongoene	Meta Cumprida: A pista de aterragem, caminhos de circulação e placas de estacionamento de aeronaves totalmente concluído.	MTC
		Obras e colocação dos Equipamentos concluído	100%	100%		Meta Cumprida: Concluído as obras de construção Civil no terminal de passageiros. Em fase final da instalação de alguns equipamentos. (100% de realização).	
		Pista iluminada	100%	100%		Meta Cumprida: Iluminada a pista de aterragem a 100%.	
251	Iniciar a construção de Infra Estruturas dos Registos e Notariado	Número de infraestruturas de registos e notariados Iniciadas	1	50%	Cartório Notarial de Pemba e Conservatória de Metarica	Meta parcialmente cumprida: Adquirido um Imóvel para Cartorio Notarial de Pemba e Lançado Concurso para Empreitada da Conservatória de Metárica .	MJCR
252	Concluir e iniciar a construção de Tribunais Distritais	Número de Tribunais Distritais concluídos	3	100%	Tribunais distritais de Catembe (Cidade de Maputo), Mocuba (Província da Zambézia) e de Monapo (Província de Nampula	Meta cumprida: Concluído o Tribunal da Katembe, Mocuba e Monapo a ser entregue até fevereiro de 2022	MJCR
		Número de Tribunais Distritais iniciados	17	81%	Distritos de Metuge, Quissanga, Ibo, Muídambe(Província de Cabo Delgado); Nacaroa e Liupo (Província de Nampula); Distritos de Namaroi, Mulumbo, Luabo, Mulevala, Dere, Mucumbela, Lugela e Inhassunge (Província da Zambézia); Zumbo (Tete); Muanza (Província de Sofala); Kanhaca (Cidade de Maputo); Macate e Vanduzi (Manica); Limpopo e Mapai (Gaza)	Meta parcialmente cumprida: foram iniciadas as obras referente aos Distritos de Nacaroa e Liupo (Província de Nampula); Distritos de Namaroi, Mulumbo, Luabo, Mulevala, Dere, Mucumbela, Lugela e Inhassunge (Província da Zambézia); Zumbo (Tete); Muanza (Província de Sofala); Kanhaca (Cidade de Maputo); Macate e Vanduzi (Manica); Limpopo e Mapai (Gaza)	MJCR

PRIORIDADE III: FORTALECER A GESTÃO SUSTENTÁVEL DOS RECURSOS NATURAIS E DO AMBIENTE

PRIORIDADE III: FORTALECER A GESTÃO SUSTENTÁVEL DOS RECURSOS NATURAIS E DO AMBIENTE								
Objectivo Estratégico: (i) Aprimorar o planeamento e ordenamento territorial e fortalecer a monitoria e fiscalização na sua implementação								
Nº de Ordem	Acção	Indicador de Produto	Meta Física	Realização da Meta Física	% de Realização Anual	Localização	Ponto de Situação	Resp.
			Anual					
253	Regularizar a terra dos ocupantes de boa-fé	Número parcelas regularizadas	600,000	152,842	25%	Maputo, Inhambane, Sofala, Manica, Tete, Zambézia, Cabo Delgado e Niassa	Meta não cumprida: - Internacionalização de concursos para a prestação de serviços que foi directamente afectada pela covid 19 e; - Provedores de serviços apurados no concurso impossibilitados de e apresentar em tempo útil devido as restrições de viagens derivadas da pandemia.	MTA
254	Produzir Cartografia Sistemática do país nas escalas 1:25.000 e 1:50.000	Área coberta (Km2)	30,000	30,000	100%	Todo o país	Meta cumprida:	MTA
255	Fiscalizar os Planos de exploração da terra	Área da Terra (ha) fiscalizada	45,000	181,213	403%	Maputo, Gaza, Inhambane, Sofala, Tete, Nampula, Cabo Delgado e Niassa	Meta cumprida: Mercê da descentralização da fiscalização nas províncias	MTA

PRIORIDADE III: FORTALECER A GESTÃO SUSTENTÁVEL DOS RECURSOS NATURAIS E DO AMBIENTE								
Objectivo Estratégico: (i) Aprimorar o planeamento e ordenamento territorial e fortalecer a monitoria e fiscalização na sua implementação								
Nº de Ordem	Acção	Indicador de Produto	Meta Física	Realização da Meta Física	% de Realização Anual	Localização	Ponto de Situação	Resp.
			Anual					
256	Fortalecer a capacidade de racionalização de Monitoria, Controlo e Fiscalização para pescarias prioritárias	Número de embarcações de 9 metros para a fiscalização marítima adquiridas	3	0	0%	Inhambane -1, Zambezia -1,Nampula-1	Meta não cumprida: Contudo, elaborados os termos de referência para a contratação e adjudicação do contrato para fornecimento de embarcações. Prespectiva-se aquisição das mesmas em 2022.	MIMAIP
		Número de capacitações dos agentes de fiscalização em matéria de fiscalização marítima realizadas	1	1	100%	Zambézia	Meta cumprida a 100%: Capacitados no mês de Outubro 20 agentes de fiscalização em matéria de fiscalização marítima.	MIMAIP
		Número de serviços de internet e de apoio a operacionalização das actividades aprovisionados	1	1	100%	Maputo (internet para a plataforma VMS)	Meta cumprida a 100%: Contratado o Provedor de de serviço de Internet Movitel para apoio a operacionalização das actividades aprovisionados.	MIMAIP

PRIORIDADE III: FORTALECER A GESTÃO SUSTENTÁVEL DOS RECURSOS NATURAIS E DO AMBIENTE								
Objectivo Estratégico: (i) Aprimorar o planeamento e ordenamento territorial e fortalecer a monitoria e fiscalização na sua implementação								
Nº de Ordem	Acção	Indicador de Produto	Meta Física	Realização da Meta Física	% de Realização Anual	Localização	Ponto de Situação	Resp.
			Anual					
257	Fazer o Mapeamento Geológico e Geoquímica na Escala 1:50 000	Número de Cartas geológicas (folha 732) e Geoquímicas (folha 733) preliminares produzidas	2	1	50%	Província de Manica, nos Distritos de Macossa, Barué e Guro (folha 733) e Barué (folha 732)	Meta parcialmente cumprida: 1) Produzida a carta geológica da folha 732 ; 2) A carta geoquímica não foi produzida por estar condicionada aos resultados não recebidos de análises químicas de amostras de sedimentos de corrente enviadas ao laboratório fora do país . Prevê-se que a carta geoquímica seja produzida até final do II Trimestre de 2022	MIREME
258	Fazer o Mapeamento Hidrológico de Zonas Áridas e Semi Áridas	Número de Cartas geológicas produzidas (folha 1037)	1	1	100%	Províncias de Gaza (Chigubo) e Inhambane (Funhalouro e Mabote)	Meta cumprida: Produzida a carta geológica da folha 1037, base para o mapeamento Hidrológico.	MIREME

Objectivo Estratégico: (i) Aprimorar o planeamento e ordenamento territorial e fortalecer a monitoria e fiscalização na sua implementação								
Nº de Ordem	Acção	Indicador de Produto	Meta Física	Realização da Meta Física	% de Realização Anual	Localização	Ponto de Situação	Resp.
			Anual					
259	Fazer o levantamento aéreo geofísico de alta densidade	Número de Levantamentos realizados	1	0	0%	Província de Tete, nos Distritos de Chifunde, Macanga, Marávia, Chiuta e Moatize [Bloco abrangido (Bloco 9)]	<p>Meta não Cumprida:</p> <p>Foi feito um concurso internacional e selecionado uma empresa internacional. Por tratar - se uma empresa internacional, levou - se muito tempo para a contratacao.</p> <p>Ja foi assinado o contrato com a empresa que vai fazer o levantamento aerogeofísico no Bloco 9 e enviado ao Tribunal Administrativo para efeitos do visto. Prevê-se que o levantamento seja feito no III Trimestre de 2022.</p>	MIREME

PRIORIDADE III: FORTALECER A GESTÃO SUSTENTÁVEL DOS RECURSOS NATURAIS E DO AMBIENTE

Objectivo Estratégico: (ii) Assegurar a conservação de ecossistemas, a biodiversidade e o uso sustentável dos recursos naturais

Nº de Ordem	Acção	Indicador de Produto	Meta Física	Realização da Meta Física	% de Realização Anual	Localização	Ponto de Situação	Resp.
			Anual					
260	Estabelecer infraestruturas resilientes no âmbito da Implementação dos Planos Locais de Adaptação as Mudanças Climáticas	Número de infraestruturas resilientes estabelecidas	7 (1) Estação meteorológica , (1) Maternidade (2) Sistemas de abastecimento de água, (3) Salas de aulas	6	86%	Maternidade (Mopeia) Estação meteorológica (Memba), Sistemas de abastecimento de água (Memba e Morrumbala), Salas de aulas (Mossuril)	Meta parcialmente cumprida: Concluída a construção de 1 Estação meteorológica , 1 Maternidade, 1 Sistema de abastecimento de água e 3 Salas de aulas. Em curso a construção do furo de abastecimento de água em Memba faltando finalizar a construção do tanque elevado.	MTA
261	Concluir a elaboração da Lei de Florestas e o respectivo Regulamento.	Lei e Regulamento elaborados	2	0	0%	Todo país	Meta não cumprida: Em curso a preparação do Anteprojecto de Lei para a consulta pública a realizar-se na primeira semana de Fevereiro.	MTA

PRIORIDADE III: FORTALECER A GESTÃO SUSTENTÁVEL DOS RECURSOS NATURAIS E DO AMBIENTE								
Objectivo Estratégico: (ii) Assegurar a conservação de ecossistemas, a biodiversidade e o uso sustentável dos recursos naturais								
Nº de Ordem	Acção	Indicador de Produto	Meta Física	Realização da Meta Física	% de Realização Anual	Localização	Ponto de Situação	Resp.
			Anual					
262	Restaurar áreas degradadas e viveiros florestais	Número de hectares de área restaurada	1.000 ha restaurados e 56 viveiros	3,094	309%	Todo país	Meta cumprida: O destaque para província da Zambézia com cerca de 69% da realização no âmbito da implementação do projecto Mozfp e parceiros.	MTA
263	Construir aterros sanitários	Números de aterros construídos	5	0	0%	Inhambane, Chimoio, Nacala, Pemba e Lichinga	Meta não cumprida: Em processo de finalização de Estudos de Impacto Ambiental e desenho de projectos construtivos. Internacionalização de concursos para a prestação de serviços que foi directamente afectada pela covid 19.	MTA
264	Realizar estudos para testagem de qualidade de ração para peixes	Número de estudos realizados	1	1	100%	Maputo	Meta cumprida : Foram seleccionados duas rações para testagem proveniente de produtoras locais de Tete e Inhambane. O estudo comparativo deverá se prolongar até o primeiro semestre de 2022.	MIMAIP

PRIORIDADE III: FORTALECER A GESTÃO SUSTENTÁVEL DOS RECURSOS NATURAIS E DO AMBIENTE								
Objectivo Estratégico: (ii) Assegurar a conservação de ecossistemas, a biodiversidade e o uso sustentável dos recursos naturais								
Nº de Ordem	Acção	Indicador de Produto	Meta Física	Realização da Meta Física	% de Realização Anual	Localização	Ponto de Situação	Resp.
			Anual					
265	Realizar pesquisa e monitoria de doenças de organismos aquáticos	Número de estudos realizados	1	1	100%	Zona sul de Moçambique	Meta cumprida : realizada com financiamento do INIP . O trabalho foi conduzido na provincia de Manica por uma equipe técnica conjunta constituída por técnicos do instituto Nacional de Investigação Pesqueira nos distritos de Manica ,sussundenga, Mossuruzi , Macate Gondola e Vanduzi . Adicionalmente , na sequência da ocorrência de mortalidade de peixe tilápia reportada nos tanques da companhia de Vanduzi em Manica fora acolhidos amostras de tecidos de peixe tilapia e foram enviadas para análise laboratorial de referência na Zâmbia	MIMAIP
266	Realizar estudos no âmbito da Implementação do programa nacional restauração de mangal	Número de estudos realizados	95 ha	95	100%	Todo pais	Meta cumprida: 95 hectares de mangal restaurados.	MIMAIP

PRIORIDADE III: FORTALECER A GESTÃO SUSTENTÁVEL DOS RECURSOS NATURAIS E DO AMBIENTE								
Objectivo Estratégico: (ii) Assegurar a conservação de ecossistemas, a biodiversidade e o uso sustentável dos recursos naturais								
Nº de Ordem	Acção	Indicador de Produto	Meta Física	Realização da Meta Física	% de Realização Anual	Localização	Ponto de Situação	Resp.
			Anual					
267	Realizar cruzeiros de investigação da Kapenta	Número de cruzeiros realizados	2	2	100%	Albufeira de Cahora Bassa	Meta cumprida: Realizados dois (2) cruzeiros de investigação da Kapenta na albufeira de Cahora Bassa na prvincia de Tete.	MIMAIP
268	Realizar cruzeiro ecossistemico do Banco de Sofala e Baía de Maputo	Número de cruzeiros realizados	2	2	100%	Banco de Sofala e Baía de Maputo	Meta cumprida: Meta cumprida a 100%: Realizados os cruzeiros ecossistemicos de Banco de Sofala e Baía de Maputo. Cujos resultados indicam: (i) No Banco de Sofala os resultados indicam que o stock de P. indicus está num nível médio para a recuperação do stock. (ii) Na Baía de Maputo, a implementação do defeso e veda estão a resultar em sinais positivos de recuperação dos mananciais de camarão com um incremento de 63% dos níveis de biomassa (todas espécies).	MIMAIP
269	Realizar estudos para avaliar o estado do recurso da Gamba	Número de estudos realizados	1	1	100%	Maputo	Meta Cumprida: Realizada avaliação do estado de recurso dos crustaceos de profundidade (Gamba). Em curso análise dos resultados do estudo.	MIMAIP

PRIORIDADE III: FORTALECER A GESTÃO SUSTENTÁVEL DOS RECURSOS NATURAIS E DO AMBIENTE								
Objectivo Estratégico: (ii) Assegurar a conservação de ecossistemas, a biodiversidade e o uso sustentável dos recursos naturais								
Nº de Ordem	Acção	Indicador de Produto	Meta Física	Realização da Meta Física	% de Realização Anual	Localização	Ponto de Situação	Resp.
			Anual					
270	Realizar estudos para avaliar o estado do recurso do camarão de superfície	Número de estudos realizados	1	1	100%	Maputo	Meta cumprida: Realizada a avaliação do estado de recurso do camarão de superfície e divulgados os resultados aos operadores e ADNAP.	MIMAIP
271	Realizar monitoria de resíduos de drogas veterinárias, contaminantes ambientais, da doença da mancha branca e sanidade dos organismos aquáticas	Número de procedimentos de licenciamento sanitário de instalações de aquacultura elaborados	1	1	100%	Maputo	Meta cumprida a 100%: Procedimento de licenciamento sanitário de instalações de aquacultura elaborado.	MIMAIP
		Número de amostras de resíduos de drogas veterinárias, contaminantes ambientais e sanidades dos organismos aquáticos monitoradas	10	10	100%	Cabo Delgado (1), Niassa (1), Nampula (1), Zambézia (1), Tete (1), Manica (1), Sofala (1), Inhambane (1), Gaza (1) e Maputo (1)	Meta cumprida a 100%: Em relação a monitoria da doença da tilapia (TILv) foram colhidas amostras e enviadas ao laboratório de Biotecnologia da UEM e guardam-se resultados.	MIMAIP
		Número de amostras da doença da mancha branca monitoradas	300	300	100%	Nampula (100), Zambézia (100) e Sofala (100)	Meta cumprida a 100%: Foram colhidas mais 100 amostras acima do planificado nas provincias de Nampula, Zambézia e Sofala.	MIMAIP

PRIORIDADE III: FORTALECER A GESTÃO SUSTENTÁVEL DOS RECURSOS NATURAIS E DO AMBIENTE								
Objectivo Estratégico: (ii) Assegurar a conservação de ecossistemas, a biodiversidade e o uso sustentável dos recursos naturais								
Nº de Ordem	Acção	Indicador de Produto	Meta Física	Realização da Meta Física	% de Realização Anual	Localização	Ponto de Situação	Resp.
			Anual					
272	Fiscalizar a Pesca (terrestre, areia e Marítima)	Número de Patrulha marítimas no Banco de Sofala dirigida a pescaria do camarão	220	220	100%	Sofala 55- Zambézia 55 Nampula 55 Maputo 55	Meta cumprida a 100%: Contudo, no período em análise, foram realizadas um total de 1136 missões, das quais 381 missões de patrulha marítimas e 755 missões de patrulha terrestre. A execução a cima de meta planificada deveu-se ao engajamento das patrulhas terrestres, no âmbito da intensificação das acções de fiscalização na sequência da Veda sob o lema " Fiscalização Pesca só com envolvimento de todos ". A superação da meta, não acarretou custos adicionais ao Sector sobre a matriz de monitoria dos indicadores do Projecto Swiofish.	MIMAIP
		Número de Patrulha marítimas e Terrestres (Gaza, Inhambane, Manica, Tete, Cabo Delgado, Niassa)	750	750	100%	Gaza 100, Inhambane 150, Manica 100 , Tete 150, Cabo Delgado 150, Niassa 100	Meta cumprida: Realizadas 817 missões de patrulha, das quais 235 missões de patrulha marítimas e 582 missões de patrulhas terrestres. Execução acima da meta planificada em 235 patrulhas na Zona A, B e C deveu-se a realização de patrulhas terrestres, marítimas tendo sido impulsionado pela intensificação das acções de fiscalização da Veda sob o lema " Fiscalização Pesca só com envolvimento de todos ". A superação da meta, não acarretou custos adicionais ao Sector.	MIMAIP

PRIORIDADE III: FORTALECER A GESTÃO SUSTENTÁVEL DOS RECURSOS NATURAIS E DO AMBIENTE								
Objectivo Estratégico: (ii) Assegurar a conservação de ecossistemas, a biodiversidade e o uso sustentável dos recursos naturais								
Nº de Ordem	Acção	Indicador de Produto	Meta Física	Realização da Meta Física	% de Realização Anual	Localização	Ponto de Situação	Resp.
			Anual					
273	Realizar pagamento da quota da Comissão do Oceano Índico do Atum e Integrar os pescadores artesanais no sistema formal	Pagamento da quota da Comissão do Oceano Índico do Atum (IOTC) realizado	1	0	0%	Maputo	Meta não cumprida: Esta actividade não foi realizada devido a falta de disponibilização de fundos.	MIMAIP
		Número de pescadores artesanais no sistema formal integrados	7,500	7500	100%	Todo o país	Meta cumprida: Registados 8099 pescadores artesanais, o cumprimento da meta fixada em mais 599 pescadores registados, deve-se a maior aderência dos mesmos neste processo de cadastramento electrónico, onde o mesmo não acarretou custos adicionais ao sector.	MIMAIP
274	Implementar e avaliar as medidas de gestão das Pescarias	Número de Planos de Gestão de gestão das Pescarias avaliados e revisto	1	0.5	50%	Tete (Cahora Bassa)	Meta parcialmente cumprida: Realizada a reunião de auscultação com os operadores de pesca da Albufeira de Cahora Bassa para a revisão do Plano de Gestão das Pescarias da Albufeira de Cahora Bassa 2014 – 2018, com o objectivo de reflectir sobre os problemas e desafios presentes na albufeira de Cahora Bassa. Perspectiva-se desencadear acções devidamente concretas com envolvimento das várias entidades à todos os níveis e operadores de pesca para encontrar se soluções dos problemas registados na albufeira com vista a a concluir a revisão do plano de gestão. Assim esta acção transita para 2022.	MIMAIP

PRIORIDADE III: FORTALECER A GESTÃO SUSTENTÁVEL DOS RECURSOS NATURAIS E DO AMBIENTE								
Objectivo Estratégico: (ii) Assegurar a conservação de ecossistemas, a biodiversidade e o uso sustentável dos recursos naturais								
Nº de Ordem	Acção	Indicador de Produto	Meta Física	Realização da Meta Física	% de Realização Anual	Localização	Ponto de Situação	Resp.
			Anual					
275	Criar áreas de Gestão comunitárias no âmbito da Consolidação do Sistema de Gestão Participativa das Pescarias	Número de áreas de Gestão comunitárias criadas	1	1	100%	Nampula(1)	Meta cumprida: Criada e aprovada a área de pesca de gestão comunitária do Distrito de Pebane, Província da Zambézia.	MIMAIP

PRIORIDADE III: FORTALECER A GESTÃO SUSTENTÁVEL DOS RECURSOS NATURAIS E DO AMBIENTE								
Objectivo Estratégico: (iii) Reforçar a capacidade de avaliação e monitoria da qualidade ambiental, em especial nas áreas de implementação de projectos de desenvolvimento								
Nº de Ordem	Acção	Indicador de Produto	Meta Física	Realização da Meta Física	% de Realização Anual	Localização	Ponto de Situação	Resp.
			Anual					
276	Monitorar e supervisionar o desempenho de saúde, segurança e ambiente das operadoras do sector de Petróleo e Gás	Número de auditorias de segurança, saúde e ambiente as operações petrolíferas realizadas	3	1	33%	Ao longo das áreas de implementação das operações petrolíferas	<p>Meta não cumprida</p> <p>a) Foi realizada de 3 a 4 de Novembro de 2021 a auditoria ambiental a Matola Gas Company, as suas operações no Gasoduto, na província de Maputo em coordenação o Ministério da Terra e Ambiente.</p> <p>b) A realização da Auditoria de Prontidão e Resposta a Emergências foi adiada para Fevereiro de 2022 por solicitação da Companhia (ROMPCO) por motivos de estarem a decorrer trabalhos de inspecção no gasoduto na parte sul africana, e indisponibilidade dos gestores relevantes da parte moçambicana para receber a equipe da auditoria.</p> <p>c) A realização da Auditoria de Controle de Poço também foi adiada por solicitação da companhia (Sasol) para ser reprogramada em 2022, por motivo de terem testado mais de 7 casos positivos ao COVID 19 no local onde a equipe da auditoria estaria a realizar os trabalhos.</p>	MIREME

PRIORIDADE III: FORTALECER A GESTÃO SUSTENTÁVEL DOS RECURSOS NATURAIS E DO AMBIENTE								
Objectivo Estratégico: (iii) Reforçar a capacidade de avaliação e monitoria da qualidade ambiental, em especial nas áreas de implementação de projectos de desenvolvimento								
Nº de Ordem	Acção	Indicador de Produto	Meta Física	Realização da Meta Física	% de Realização Anual	Localização	Ponto de Situação	Resp.
			Anual					
277	Realizar inspecções para intensificar o controlo da exploração de recursos minerais, petrolíferos e energéticos através das intervenções inspectivas de forma sistemática	Número de inspecções realizadas	820	871	106%	Todas as províncias	<p>Meta cumprida</p> <p>(a) Durante o ano de 2021 foram efectuadas 871 inspecções o que corresponde um grau realização de 106%; (b) No período em análise ocorreram 40 acidentes mortais, dos quais 35 na mineração artesanal ilegal e 5 na mineração formal e devidamente investigados resultando na penalização com multa de 3 empresas mineiras. (c) Foram intensificadas acções de fiscalização que resultaram no desmantelamento de 4 operações de mineração ilegal em Mucurumadzi na província de Manica, Chimuara, Distrito de Mopeia e no Distrito de Molumbo, província da Zambézia e em Camuenje no Distrito de Chifunde, província Tete. (d) Foram confiscados diversos equipamentos de mineração, processamento e transporte e apreendidas 13 toneladas de pedras semi-preciosas diversas nas províncias de Nampula, Manica, Niassa e Tete bem como 14.000 litros de combustíveis em Manica, Sofala e Niassa, por contração da legislação do sector.</p>	MIREME

PRIORIDADE III: FORTALECER A GESTÃO SUSTENTÁVEL DOS RECURSOS NATURAIS E DO AMBIENTE								
Objectivo Estratégico: (iii) Reforçar a capacidade de avaliação e monitoria da qualidade ambiental, em especial nas áreas de implementação de projectos de desenvolvimento								
Nº de Ordem	Acção	Indicador de Produto	Meta Física	Realização da Meta Física	% de Realização Anual	Localização	Ponto de Situação	Resp.
			Anual					
278	Reforçar a capacidade de fiscalização e de combate ao contrabando de minerais e combustíveis	Número de postos de fiscalização fixos reforçada	17	18	106%	Estado, Operadores e sociedade em geral	Meta cumprida Instalados postos fixos de Namuaca (Gile) Chimuará (Mopeia), Bivi (Mocuba) e Nicuadala na província da Zambézia; Cidade de Nampula (2), Nacala, Murrupula, Malema e Erati na província de Nampula; Calonwe (Angonia), Cassacatiza (Chifunde) e Zobwe na província de Tete, Lurio (Chiure) e Muxala (Pemba) na província de Cabo Delgado; Catandica, Inchope e Machipanda em Manica.	MIREME
		Número de brigadas de fiscalização móveis reforçada	8	8	100%	Manica, Maotize e Inhambane	Meta cumprida Reforçadas as brigadas de inspecção e fiscalização de combustíveis, 2 (Chimoio e Manica) na província de Manica e 2 (cidade de Nampula) na província de Nampula, 1 na cidade de Quelimane na província da Zambézia, 1 em Pemba na província de Cabo Delgado, 1 em Rassano Garcia e 1 em Namaacha na província de Maputo com meios financeiros e técnicos que garantem o seu funcionamento regular e de forma eficaz.	MIREME

PRIORIDADE III: FORTALECER A GESTÃO SUSTENTÁVEL DOS RECURSOS NATURAIS E DO AMBIENTE								
Objectivo Estratégico: (iii) Reforçar a capacidade de avaliação e monitoria da qualidade ambiental, em especial nas áreas de implementação de projectos de desenvolvimento								
Nº de Ordem	Acção	Indicador de Produto	Meta Física	Realização da Meta Física	% de Realização Anual	Localização	Ponto de Situação	Resp.
			Anual					
279	Mapear zonas de riscos públicos resultante de actividade mineira e petrolífera	Número de relatório de áreas mapeadas produzidos	1	1	100%	Manica, Maotize e Inhambane	Meta Cumprida Efectuado o levantamento de dados em 70 minas e poços abandonados nas províncias de Inhambane (15), Manica (31) e Tete (24) e produzido o relatório sobre final	MIREME

PRIORIDADE III: FORTALECER A GESTÃO SUSTENTÁVEL DOS RECURSOS NATURAIS E DO AMBIENTE								
Objectivo Estratégico: (iii) Reforçar a capacidade de avaliação e monitoria da qualidade ambiental, em especial nas áreas de implementação de projectos de desenvolvimento								
Nº de Ordem	Acção	Indicador de Produto	Meta Física	Realização da Meta	% de Realização	Localização	Ponto de Situação	Resp.
			Anual	Física	Anual			
280	Realizar monitorias de actividades mineiras	Número de títulos mineiros monitorados	175	175	100%	Todo País	<p>Meta Cumprida.</p> <p>Realizada a monitoria em 175 Títulos Mineiros sendo: (i) Província de Maputo foram 20, sendo 3 Concessões Mineiras (62C e 1002C, 1446C), 17 Certificados Mineiros (9630CM, 1156CM, 8274CM 8361CM, 3492CM, 9639CM, 9794CM, 10198CM, 1307CM, 7832CM, 4793CM, 4747CM, 3662CM, 3507CM, 7452CM, 10193CM e 529CM);</p> <p>(ii) Província de Gaza foram 5, sendo 1 Concessão Mineira (7054 C) e 4 Certificados Mineiros (10128CM, 8206CM, 8251CM e 8996CM); (iii) Província de Inhambane foram 5 Certificados Mineiros (3452CM, 7759CM, 8728CM, 7951CM e 9245CM); (iv) Província de Sofala foram 10, sendo 3 Concessões mineiras (4425C, 720C e 3295C) e 7 Certificados Mineiros (7366CM, 9569CM, 8721CM, 1298CM, 7796CM, 9745CM e 8718CM); (v) Província de Manica foram 28, sendo 22 Concessões Mineiras (9101C, 7404C, 8C, 323C, 220C, 3306C, 3924C, 5964C, 571C, 129C, 526C, 8566C, 7352C, 5869C, 8499C, 3990C, 10016C, 3373C, 6881C, 9434C, 7103C e 3939C), e 6 Certificados Mineiros (6947CM, 4414CM 7202CM, 7882CM, 7950CM e 6489CM);</p> <p>(vi) Província de Tete foram 30, sendo 16 Concessões Mineiras (3605C, 1163C, 9133C, 9297C, 7757C, 9705C, 7334C, 6008C, 8375C, 9744C, 8457C, 9816C, 1133C, 8366C, 9040C e 9022C), 4 Certificados Mineiros (6800CM, 9764CM 8853CM e 7974CM) e 10 Licenças de Prospeção e Pesquisa (8501L, 9622L, 8532L, 8534L, 8537L, 8555L, 8773L, 8865L, 8881L e 8862L); (vii) Província da Zambézia foram 30, sendo 23 Concessões Mineiras (4623C, 7407C, 333C, 8583C, 5824C, 291C, 6459C, 263C, 3548C, 3873C, 5921C, 3468C, 7150C, 8256C, 7408C, 5004C, 75C, 724C, 1382C, 331C, 437C, 9099C e 330C), 7 Certificados Mineiros (7530CM, 9018CM, 9249CM, 646CM, 887CM, 8084CM e 9715CM); (viii) Província de Nampula foram 30, sendo 20 Concessões Mineiras (734C, 4668C, 7766C, 8340C, 8965C, 9207C, 9800C, 1514C, 5593C, 5594C, 3509C, 3622C, 27C, 3933C, 7264C, 5398C, 8379C, 3791C e 4776C), 8 Certificados Mineiros (10008CM, 3881CM, 7535CM, 7763CM, 8253CM, 8220CM, 5979CM, 7529CM e 4810CM,) e 2 Licenças de Prospeção e Pesquisa (7193Le 7314L); (ix) Província de Cabo Delgado foram 10, sendo 7 Concessões Mineiras (7975C, 1584C, 9118C, 8921C, 7625C, 8955C e 8770C) e 3 Certificados Mineiros (8183CM, 9649CM e 8849CM); e (x) Província de Niassa foram 7, sendo 2 Concessões Mineiras (9077C e 30C) e 5 Certificados Mineiros (4082CM, 8739CM, 6631CM, 8203CM e 7756CM).</p>	MIREME

PRIORIDADE III: FORTALECER A GESTÃO SUSTENTÁVEL DOS RECURSOS NATURAIS E DO AMBIENTE								
Objectivo Estratégico: (iii) Reforçar a capacidade de avaliação e monitoria da qualidade ambiental, em especial nas áreas de implementação de projectos de desenvolvimento								
Nº de Ordem	Acção	Indicador de Produto	Meta Física	Realização da Meta	% de Realização	Localização	Ponto de Situação	Resp.
			Anual	Física	Anual			
281	Realizar inspecções aos operadores que usam fontes de radiação ionizante	Número de Inspeções realizadas	12	18	150%	Provincias de Manica, Inhambane, Gaza, Maputo Província e Cidade de Maputo	<p>Meta Cumprida.</p> <p>Foram realizadas 18 inspecoes sendo, 13 inspecções investigativas/coacao a 13 instalacoes radioactivas (empresas) na Cidade de Maputo;1 vistoria na Cidade de Maputo, 1 vistoria para armazenamento de fontes na Matola, 1 inspeccao de denuncia em Ressano Garcia; 2 inspecções de transporte de Material Radioactivo na Cidade da Matola, e 1 Inspeccao de Transporte em Ressano Garcia .</p>	MIREME

PRIORIDADE III: FORTALECER A GESTÃO SUSTENTÁVEL DOS RECURSOS NATURAIS E DO AMBIENTE								
Objectivo Estratégico: (iv) Reduzir a vulnerabilidade das comunidades, da economia e infra-estruturas aos riscos climáticos e às calamidades naturais e antropogénicas								
Nº de Ordem	Acção	Indicador de Produto	Meta Física	Realização da Meta Física	% de Realização Anual	Localização	Ponto de Situação	Resp.
			Anual					
282	Disseminar tecnologias e técnicas de extracção e processamento mineiro ambientalmente seguras e sustentáveis na mineração artesanal	Número de disseminações realizadas	14	14	100%	Provincia de Niassa (5264AD, 5243AD e 5242AD) e Provincia de Manica (5292AD, 8170AD, 8172AD, 8173AD e 10411AD), Provincia de Inhambane (5214AD e 5215AD), Provincia de Gaza (5291AD e 5413AD)e Maputo (10076AD e 10077AD).	Meta cumprida: Realizadas 14 Disseminações sobre Tecnologias e Técnicas de Extracção e Processamento Mineiro ambientalmente seguras e sustentáveis, nas Provincias de: (i) Maputo 2 (Areas Designadas 10076AD e 10077AD); (ii) Gaza 2 (Areas Designadas 5291AD e 5613AD); (iii) Inhambane 2 (Areas Designadas 5214AD e 5215AD); (iv) Manica 5 (Areas Designadas 5292AD e 8170AD 8172 AD, 8173 AD e 10411AD); e Niassa (Áreas designadas: 5242AD, 5264AD e 5243AD).	MIREME

PRIORIDADE III: FORTALECER A GESTÃO SUSTENTÁVEL DOS RECURSOS NATURAIS E DO AMBIENTE								
Objectivo Estratégico: (iv) Reduzir a vulnerabilidade das comunidades, da economia e infra-estruturas aos riscos climáticos e às calamidades naturais e antropogénicas								
Nº de Ordem	Acção	Indicador de Produto	Meta Física	Realização da Meta Física	% de Realização Anual	Localização	Ponto de Situação	Resp.
			Anual					
283	Caracterizar Assistência Técnica Geológica e Tecnológica ao Sector Mineiro	Área designada caracterizada	1	1	100%	Niassa (4241AD)	Meta cumprida: Realizado mapeamento Geologico e geoquimico na escala de 1:10 000; Realizadas analises quimicas e produzido o respectivo mapa de anomalias geoquimicas da área designada nº 5241AD.	MIREME
284	Promover a transformação de Associações Mineiras em Cooperativas Mineiras com vista a aumentar o emprego, a colecta de receitas para o Estado e combater o contrabando	Número de Cooperativas Mineiras transformadas	15	16	107%	Todas as provincias	Meta cumprida: Foram formalizadas 16 cooperativas com a seguinte distribuição: Província de Niassa - Distrito de Lago: Cooperativa Mineira 1º de Maio, Lda; Cooperativa Mineira de 16 de Junho Lda; Cooperaiva Mineira de 03 de Fevereiro, Lda, e Cooperativa Mineira do II Congresso, Lda. Na Província de Manica sociedades (cooperativas) : Sociedade Mineira de Maridza, Lda; Sociedade Mineira de Bandire, Lda; Sociedade de Munhena Maning, Lda e.Sociedade de Mimosa, Lda. Na Província de Tete- Distrito de Chifunde: Cooperativa Samora Machel - Nkata e Cooperativa Eduardo Mondlane - Luia. Na Província da Zambézia: Cooperativa de Garimpeiros de Intira, Cooperativa de Garimpeiros de Nicoadala, Cooperativa de Namunonono-Camisa, Cooperativa Agro Mineiros Associados da Zambézia, Cooperativa Mineira de Manica Muhano, Cooperativa Mineira de Yapa	MIREME

PRIORIDADE III: FORTALECER A GESTÃO SUSTENTÁVEL DOS RECURSOS NATURAIS E DO AMBIENTE								
Objectivo Estratégico: (iv) Reduzir a vulnerabilidade das comunidades, da economia e infra-estruturas aos riscos climáticos e às calamidades naturais e antropogénicas								
Nº de Ordem	Acção	Indicador de Produto	Meta Física	Realização da Meta Física	% de Realização Anual	Localização	Ponto de Situação	Resp.
			Anual					
285	Combater o contrabando de ouro em Lupilichi, Província do Niassa através de formalização da actividade de mineração artesanal	Área(s) mineira(s) do potencial aurífero de Lupilichi licenciada (s)	1			Província de Niassa	<p>Meta Parcialmente cumprida:</p> <p>1) Lançado concurso público para o licenciamento de 3 áreas de Ouro (10310AC, 10342AC, 10367AC) em Lupilichi, Província do Niassa.</p> <p>2) Apurados os vencedores do concurso. Aguarda-se a submissão de documentos por parte das empresas vencedoras , para posterior obtenção das licenças.</p> <p>Esta actividade não envolve, custos por parte do INAMI. As empresas o fazem de forma separada.realizacao correspondente a 70%.</p>	MIREME
286	Assegurar a adesão de Moçambique ao processo Kimberley	Adesão de Moçambique ao processo Kimberley realizada	1	1	100%		<p>Meta Cumprida.</p> <p>Moçambique foi admitido ao Processo Kimberley no dia 12 de Novembro em Moscovo.</p>	MIREME

PRIORIDADE III: FORTALECER A GESTÃO SUSTENTÁVEL DOS RECURSOS NATURAIS E DO AMBIENTE								
Objectivo Estratégico: (iv) Reduzir a vulnerabilidade das comunidades, da economia e infra-estruturas aos riscos climáticos e às calamidades naturais e antropogénicas								
Nº de Ordem	Acção	Indicador de Produto	Meta Física	Realização da Meta Física	% de Realização	Localização	Ponto de Situação	Resp.
			Anual		Anual			
287	Implantar entrepostos comerciais de pedras e metais preciosos	Número de Entrepostos comerciais de pedras e metais preciosos implantadas e operacionais	3	1	33%	Cidade de Nampula (Nampula), Cidade de Pemba (Cabo Delgado) e Cidade de Chimoio (Manica)	Meta Não Cumprida. Entreposto de Maputo: Implantado e em funcionamento. Entreposto de Manica: Adquirido o equipamento informático. Elaborados os Termos de Referência para o concurso de instalação dos sistemas de segurança. Entreposto de Nampula: Seleccionado o Consultor para o desenho dos Termos de Referência para reabilitação das instalações.	MIREME
288	Realizar Censo de Mineradores Artesanais	Número de censo realizado	1	1	100%	Todo País	Meta cumprida: Realizado o Censo de Mineradores Artesanais em todo o país	MIREME

PRIORIDADE III: FORTALECER A GESTÃO SUSTENTÁVEL DOS RECURSOS NATURAIS E DO AMBIENTE								
Objectivo Estratégico:(v) Garantir a transparência e sustentabilidade da actividade de extracção de minerais e hidrocarbonetos								
Nº de Ordem	Acção	Indicador de Produto	Meta Física	Realização da Meta Física	% de Realização Anual	Localização	Ponto de Situação	Resp.
			Anual					
289	Reabilitar sistemas de diques de Xai-Xai	Km de dique reabilitado	4	0	0%	Cidade de Xai-Xai/Gaza (bacia hidrográfica de Limpopo)	Meta não cumprida: Obras paralizadas por insuficiência e falta de libertação de fundos alocados que não permitiu o prosseguimento da reabilitação do rombo do dique de protecção no troço do Centro de Saúde em Xai-Xai, contudo, foi feito o tapamento com a colocação de 15 Mil m3 de pedra rachão (correspondentes a 75% do volume de pedra prevista), permitindo desta forma a estabilização da zona do rombo, o que poderá mitigar a subida dos níveis de água durante a presente época chuvosa.	MOPHRH

PRIORIDADE III: FORTALECER A GESTÃO SUSTENTÁVEL DOS RECURSOS NATURAIS E DO AMBIENTE								
Objectivo Estratégico:(v) Garantir a transparência e sustentabilidade da actividade de extracção de minerais e hidrocarbonetos								
Nº de Ordem	Acção	Indicador de Produto	Meta Física	Realização da Meta Física	% de Realização Anual	Localização	Ponto de Situação	Resp.
			Annual					
290	Criar e equipar Comités Locais de Gestão de Risco de Calamidades (CLGRC)	Número de comités equipados	420	19	5%	Manica (1), Inhambane (7), Gaza (1), Sofala (10)	Meta não Cumprida: Devido ao atraso na conclusão da elaboração da estratégia dos Comités Locais de Gestão do Risco de Desastres que antecederia. Entretanto, foram capacitados 2.314 membros dos CLGRC e equipados 19, com apoio dde parceiros PLAN, JBC, JICA e BAD	MAEFP/ INGD
		Número de membros de Comités locais de Gestão do Risco de Calamidades capacitados	9,540	2,314	24%	Maputo Cidade (36), Manica (324), Gaza (324), Sofala (324), Nampula (162), Maputo provincia (288), Inhambane (162), ao todo foram 1620 pessoas capacitadas		

PRIORIDADE III: FORTALECER A GESTÃO SUSTENTÁVEL DOS RECURSOS NATURAIS E DO AMBIENTE								
Objectivo Estratégico:(v) Garantir a transparência e sustentabilidade da actividade de extração de minerais e hidrocarbonetos								
Nº de Ordem	Acção	Indicador de Produto	Meta Física	Realização da Meta Física	% de Realização Anual	Localização	Ponto de Situação	Resp.
			Anual					
291	Mapear zonas de Risco	Número de distritos em risco com mapas elaborados e impressos	12	3	25%	Inhambane (3), Zambézia (4), Gaza (2), Tete (2), Nampula (2), Niassa (1), Maputo (1), Manica (3), Sofala (2)	Meta não cumprida. Realização da actividade Condicionada a finalização da Estratégia do Sistema de Aviso Prévio e Sistrma de Comunicação. Foram finalizados 3 mapas distritais com apoio do PMA	MAEFP/ INGD
292	Implementar programas de desenvolvimento integrado das Zonas Áridas e Semi Áridas	Número de pessoas beneficiadas pelos programas de desenvolvimento integrado nas Zonas Áridas e	8,356	13,205	158%	Gaza	Meta Cumprida: Terminada a construção de um corredor de tratamento de Gado e de tanque caracida (Gaza), alocação de material vegetativo, insumos agrícolas (Maputo, Gaza, Inhambane, Sofala, Manica, Tete e Zambézia), construção e entrega de 4 furos multifuncionais (Maputo). (Financiamento BAD e PNUD	MAEFP/ INGD

PRIORIDADE III: FORTALECER A GESTÃO SUSTENTÁVEL DOS RECURSOS NATURAIS E DO AMBIENTE								
Objectivo Estratégico:(v) Garantir a transparência e sustentabilidade da actividade de extracção de minerais e hidrocarbonetos								
Nº de Ordem	Acção	Indicador de Produto	Meta Física	Realização da Meta Física	% de Realização Anual	Localização	Ponto de Situação	Resp.
			Anual					
293	Fazer o Mapeamento de Falhas Activas Fase III	Número de cartas preliminar de Falhas Activas produzida (folha 2335)	1	1	100%	Inhambane (Massinga, Morrumbene, Homoine e Jangamo	<p>Meta cumprida:</p> <p>1) Produzido o mapa preliminar de lineamentos da Folha 2335;</p> <p>2) Realizado o mapeamento litológico, estrutural, de zonas susceptíveis a liquefação, de recursos minerais e de infraestruturas (escolas, unidades sanitárias, fontes de água e aglomerados populacionais);</p> <p>3) Produzida a carta preliminar de Falhas Activas da Folha 2335.</p>	MIREME
		Número de Distritos abrangidos pela Educação Cívica	6	6	100%	Mabote, Chigubo, Massangena.	<p>Meta cumprida:</p> <p>1) Realizada a educação cívica nos distritos de Mabote(27 pessoas), Chigubo (296 Pessoas), Massangena (179 Pessoas), Jangamo (72 Pessoas), Maxixe (36 pessoas) e Cidade de Inhambane (81 Pessoas); 2) Produzido o relatório de Educação Cívica</p>	

PRIORIDADE III: FORTALECER A GESTÃO SUSTENTÁVEL DOS RECURSOS NATURAIS E DO AMBIENTE								
Objectivo Estratégico:(v) Garantir a transparência e sustentabilidade da actividade de extracção de minerais e hidrocarbonetos								
Nº de Ordem	Acção	Indicador de Produto	Meta Física	Realização da Meta Física	% de Realização Anual	Localização	Ponto de Situação	Resp.
			Anual					
294	Construir e apetrechar Estação Sismológica de Meluco e Machaze	Número de estações construídas e apetrechadas	2	0	0%	Cabo Delgado (Distrito de Meluco) e Manica (Distrito de Machaze)	<p>Meta não cumprida:</p> <p>1) Produzido o Projecto Executivo da Estação sismográfica - Modelo,</p> <p>2) Seleccionada a empresa que vai fornecer o equipamento para as 2 estações.</p> <p>3) Em curso a adjudicacao da empresa que vai construir as 2 estações .</p> <p>Houve atraso da entrega do Projecto Executivo da Estação Sismográfica -Modelo pelo consultor contratado, que motivou o incumprimento da meta, uma vez que condicionou as fases subsequentes do Procurement.</p> <p>Prevê-se que a entrega de equipamento e a construção das 2 estações sejam feitas até final do II Trimestre de 2022.</p>	MIREME

PRIORIDADE III: FORTALECER A GESTÃO SUSTENTÁVEL DOS RECURSOS NATURAIS E DO AMBIENTE								
Objectivo Estratégico:(v) Garantir a transparência e sustentabilidade da actividade de extracção de minerais e hidrocarbonetos								
Nº de Ordem	Acção	Indicador de Produto	Meta Física	Realização da Meta Física	% de Realização Anual	Localização	Ponto de Situação	Resp.
			Anual					
295	Licenciar operadores e instalações que utilizam equipamentos que emitem radiação ionizante.	Número de operadores e instalações licenciados	35	84	240%	Nacional	<p>Meta Cumprida Foram emitidas 84 licenças, sendo: 15 Licenças de importação; 53 de Utilização; 11 licenças de Exportação e 5 licenças de transporte. Das 84 licenças, 31 referem-se ao licenciamento de operadores e 53 são instalações. O incremento das licenças emitidas, foi devido ao trabalho intenso de inspecções feitas junto dos operadores que usam fontes de radiação ionizante por um lado, e por outro, houve o registo de novas empresas que regularizaram as suas actividades.</p>	MIREME
296	Inventariar e registar fontes radioactivas e equipamento que emitem radiação ionizante	Número de instalações inventariadas	12	42	350%	Sofala, Zambezia, Nampula e Cabo Delgado, Nampula e Sofala	<p>Meta Cumprida. Durante o período em análise foram inventariadas 42 instalações. De referir que na Província da Zambézia, o inventario foi realizado em 2020 (no IV trimestre). Não foi realizado o inventário na Província de Cabo Delgado por razões de insegurança que se registavam naquele ponto do país.</p>	

PRIORIDADE III: FORTALECER A GESTÃO SUSTENTÁVEL DOS RECURSOS NATURAIS E DO AMBIENTE								
Objectivo Estratégico:(v) Garantir a transparência e sustentabilidade da actividade de extracção de minerais e hidrocarbonetos								
Nº de Ordem	Acção	Indicador de Produto	Meta Física	Realização da Meta Física	% de Realização Anual	Localização	Ponto de Situação	Resp.
			Anual					
297	Realizar estudo hidrogeológico do aquífero de Metuge e Nacala	Número de estudos realizados	2	1	50%	Lichinga/Niassa (Barragem de Lócomuè)	<p>Meta parcialmente cumprida: Aquífero de Nacala Porto: estudo concluído, tendo os seus resultados sido apresentados em seminário em Dezembro 2021, na cidade de Nampula;</p> <p>Aquífero de Metuge: processo de contratação do Consultor por ajuste directo a painel de especialistas (firmas) pre-seleccionadas do programa que financia o projecto cancelado, por estes o valor solicitado ultrapassa os tetos disponíveis. Decorre o processo para o lançamento de concurso público.</p>	MOPHRH
298	Estabelecer acordo de estabelecimento da Comissão das bacias hidrográficas de Buzi, Púngue e Save (BUPUSA)	Número de acordos estabelecidos	1	1	100%	Reservatórios Escavados: (1) Inhambane Benzane) e (2) Tete: Marara e Dégue	<p>Meta cumprida : Foram elaborados os Acordos de Estabelecimento da Comissão de Bacias Hidrográficas de Buzi, Púngue e Save (BUPUSA) e de Acolhimento da Comissão destas Bacias Hidrográficas, prevendo-se a sua assinatura durante o I trimestre de 2022.</p>	MOPHRH

PRIORIDADE III: FORTALECER A GESTÃO SUSTENTÁVEL DOS RECURSOS NATURAIS E DO AMBIENTE								
Objectivo Estratégico:(v) Garantir a transparência e sustentabilidade da actividade de extracção de minerais e hidrocarbonetos								
Nº de Ordem	Acção	Indicador de Produto	Meta Física	Realização da Meta Física	% de Realização Anual	Localização	Ponto de Situação	Resp.
			Anual					
299	Iniciar a construção de um centro Meteorológico regional de análise e previsão de tempo na Beira	Percentagem da obra executada	30%	0	0%	Beira	Meta não Cumprida: Sendo financiamento externo era preciso a tradução dos Termos de referência do concurso para inglês segundo as regras do Banco Africano de Desenvolvimento (BAD). Neste momento o processo aguarda o "No Objection do BAD. Sendo uma actividade de continuidade, espera a sua conclusão até IV Trimestre de 2022.	MTC
300	Expandir e modernizar a Rede de Observações Meteorológicas até aos distritos	Número de estações instalados	5	0	0%	Sofala (Marringue e Marromeu) Zambezia (Milange e Maganja) e Manica (Machaze)	Meta não Cumprida: Já foram adquiridas as estações na Itália e o fornecedor está em processo de shipment para Moçambique. Espera-se a sua recepção até II Trimestre de 2022.	MTC

PILAR I: REFORÇAR A DEMOCRACIA E PRESERVAR A UNIDADE NACIONAL

PILAR I: REFORÇAR A DEMOCRACIA E PRESERVAR A UNIDADE NACIONAL								
Objectivo Estratégico: (i) Preservar a Unidade Nacional								
Nº de Ordem	Acção	Indicador de Produto	Meta Física	Realização da Meta	% de Realização	Localização	Ponto de Situação	Resp.
			Anual	Física	Anual			
301	Efectuar a cobertura informativa das principais realizações nas áreas social, política, económica, cultural, desportiva	Número de programas produzidos e radiodifundidos	38.000	2.604		Nível Nacional	Meta não cumprida: Realçar que o início da transmissão do julgamento das dividas não declaradas o alcance das metas poderá estar comprometida devido a alteração na grelha de programas.	GABINFO
		Número de edições de programas teledifundidos	103	103	100%	Nível Nacional	Meta cumprida: Cumprido todas as actividades previstas, os programas são difundidos regularmente.	GABINFO
		Número de eventos e reportagens teledifundidos	38	34	89%	Nível Nacional	Meta parcialmente cumprida.	GABINFO
		Número de horas de transmissão em línguas Moçambicanas	7.860	5.188	66%	Nível Nacional	Meta parcialmente cumprida.	GABINFO

PILAR I: REFORÇAR A DEMOCRACIA E PRESERVAR A UNIDADE NACIONAL								
Objectivo Estratégico: (i) Preservar a Unidade Nacional								
Nº de Ordem	Acção	Indicador de Produto	Meta Física	Realização da Meta	% de Realização	Localização	Ponto de Situação	Resp.
			Anual	Físca	Anual			
302	Produzir e difundir Programas Radiofónicos e Televisivos Educativos e Informativos através do RTNE e Programa "Campo e Desenvolvimento" na Antena Nacional da RM, no Emissor Provincial da RM de Maputo e programa Canal Zero na TVM, assim como a difusão do "Jornal o Campo"	Número de Edições do Programa "Canal Zero" difundidos através da TVM	52	50	96%	Nível Nacional	Meta parcialmente cumprida: Inseridos slogans sobre as medidas de prevenção da COVID19 e particular destaque para abordagens atinentes à reinserção social das populações vítimas do terrorismo em Cabo Delgado	GABINFO
		Número de Programas radiofónicos "Campo em Desenvolvimento" difundidos através das Rádios Comunitárias e RTVNE do ICS, e Antena Nacional da RM	262	262	100%	Nível Nacional	Meta cumprida.	GABINFO

PILAR I: REFORÇAR A DEMOCRACIA E PRESERVAR A UNIDADE NACIONAL								
Objectivo Estratégico: (i) Preservar a Unidade Nacional								
Nº de Ordem	Acção	Indicador de Produto	Meta Física	Realização da Meta	% de Realização	Localização	Ponto de Situação	Resp.
			Anual	Física	Anual			
302	Produzir e difundir Programas Radiofónicos e Televisivos Educativos e Informativos através do RTNE e Programa "Campo e Desenvolvimento" na Antena Nacional da RM, no Emissor Provincial da RM de Maputo e programa Canal Zero na TVM, assim como a difusão do "Jornal o Campo"	Número de Programas "As Nossas Realizações" radiodifundidos através das Rádios Comunitárias do ICS	1.536	1.536	100%	Nível Nacional	Meta cumprida	GABINFO
		Número de programas de IEC (Informação, educação e comunicação) radiodifundidos	14.000	14.000	100%	Nível Nacional	Meta cumprida	GABINFO

PILAR I: REFORÇAR A DEMOCRACIA E PRESERVAR A UNIDADE NACIONAL								
Objectivo Estratégico: (i) Preservar a Unidade Nacional								
Nº de Ordem	Acção	Indicador de Produto	Meta Física	Realização da Meta Física	% de Realização Anual	Localização	Ponto de Situação	Resp.
			Anual					
302	Produzir e difundir Programas Radiofónicos e Televisivos Educativos e Informativos através do RTNE e Programa "Campo e Desenvolvimento" na Antena Nacional da RM, no Emissor Provincial da RM de Maputo e programa Canal Zero na TVM, assim como a difusão do "Jornal o Campo"	Número de edições publicadas	12	12	100%	Nível Nacional	Meta cumprida: Edições da rubrica Distrito em Foco	GABINFO
		Número de Edições do Jornal "O Campo" Produzidas e difundidas	12	12	100%	Nível Nacional	Meta cumprida	GABINFO
303	Produzir e difundir conteúdos de promoção da imagem do Governo e do País ao nível nacional e no estrangeiro	Número de vídeos do Avança Moçambique editados e divulgados	72	13	18%	Nível Nacional	Meta não cumprida: o alcance da meta comprometido, por razões de restrições financeiras	GABINFO

PILAR I: REFORÇAR A DEMOCRACIA E PRESERVAR A UNIDADE NACIONAL								
Objectivo Estratégico: (i) Preservar a Unidade Nacional								
Nº de Ordem	Acção	Indicador de Produto	Meta Física	Realização da Meta Física	% de Realização Anual	Localização	Ponto de Situação	Resp.
			Anual					
304	Apoiar e sensibilizar a participação da mulher nas actividades físicas na comunidade	Número de mulheres apoiadas e sensibilizadas	100.000	84.400	84%	Cidade de Maputo (13.900) Província de Maputo (10.000); Gaza (6.200); Inhambane (6.011); Manica (6.214); Sofala (9.115); Tete (6.314); Zambézia (7.106); Nampula (7.340); Niassa (6.540); Cabo Delgado (5.700)	Meta parcialmente cumprida: Apoiada e sensibilizada a participação da mulher nas actividades físicas e desportivas na comunidade (2 seminários da Mulher no desporto com a participação de 70 pessoas). Realizadas acções de sensibilização no âmbito da Campanha Campeãs do Desporto, Campeãs da vida, através da rádio e televisão tendo sido abrangidas mais de 80.000 Mulheres para a prática da actividade física e desportiva.	SED
305	Pesquisar, valorizar, divulgar e preservar a história e o património histórico da Luta de Libertação Nacional e da Defesa da Soberania e Democracia (DSD)	Número de Festival do Combatente realizado	1	1	100%	Nampula	Meta cumprida: Divulgada a história da luta de libertação nacional, da defesa da soberania e democracia e exaltados valores patrióticos de moçambicanos	MICO
		Número de Exposições realizadas	2	2	100%	Nampula (1) e Inhambane (1)	Meta cumprida: Divulgada a história da luta de libertação nacional, da defesa da soberania e democracia e exaltados valores patrióticos de moçambicanos	
306	Actualizar/averbar o registo das confissões religiosas existentes em conformidade com o novo Regime Jurídico	Número de confissões religiosas com registo actualizado de acordo com o novo Regime Jurídico	569	0	0%		Meta nao cumprida: Falta de aprovação do Novo Regime Juridico elemento material para a execução da meta	MJCR

PILAR I: REFORÇAR A DEMOCRACIA E PRESERVAR A UNIDADE NACIONAL								
Objectivo Estratégico: (i) Preservar a Unidade Nacional								
Nº de Ordem	Acção	Indicador de Produto	Meta Física	Realização da Meta	% de Realização Anual	Localização	Ponto de Situação	Resp.
			Anual					
307	Delimitar Unidades Territoriais	Número de unidades territoriais delimitadas	30 Unidades Territoriais entre vilas, Localidades, P.As e Distritos	158	527%	Provincias de Zambézia e Niassa (Distritos de Quelimane, Luabo, Mulevala, Mocubela, Derre e Molumbo e Chimbonila)	<p>Meta cumprida: Em virtude de a acção não ter sido realizada nos locais planificados. Contudo, foram delimitadas 158 unidades territoriais nas Provincias de Maputo (Distritos de Matutuine, Marracuene e Moamba); Gaza (Distritos de Bilene, Chibuto, Chókwè, Chongoene, Guijá e Mandlakazi) e Inhambane: Vilas de Morrumbene (Distrito de Morrumbene) e Jangamo (Distrito de Jangamo).</p> <p>Provincias de Maputo: Distrito de Matutuine - 1 distrito, 5 Postos Administrativos, 13 Localidades e 1 Vila. Distrito de Marracuene - 2 Postos Administrativos, 7 Localidades e 1 Vila. Distrito de Moamba - 4 Postos Administrativos, 10 Localidades e 2 Vilas.</p> <p>Provincia de Gaza: Distrito de Bilene - 6 Postos Administrativos e 14 Localidades. Distrito de Chibuto - 6 Postos Administrativos e 17 Localidades. Distrito de Chókwè - 4 Postos Administrativos e 9 Localidades. Distrito de Chongoene - 3 Postos Administrativos, 11 Localidade e Sede do Distrito. Distrito de Guijá - 4 Postos Administrativos, 8 Localidades e Vila. Distrito de Mandlakazi - 5 Postos Administrativos, 14 Localidades</p> <p>Provincia de Inhambane: Vilas de Morrumbene (Distrito de Morrumbene) e Jangamo (Distrito de Jangamo).</p> <p>ILRECONFIRMAÇÃO DE LIMITES DE CIDADES E VILAS</p>	MAEFP

PILAR I: REFORÇAR A DEMOCRACIA E PRESERVAR A UNIDADE NACIONAL								
Objectivo Estratégico: (i) Preservar a Unidade Nacional								
Nº de Ordem	Acção	Indicador de Produto	Meta Física	Realizaçã	% de	Localização	Ponto de Situação	Resp.
			Anual	o da Meta	Realizaçã o Anual			
308	Capacitar os Órgãos de Governação Descentralizada Provincial (Assembleia Provincial e Governador Provincial), Secretário de Estado na Província, Representação do Estado na Cidade de Maputo, Administradores distritais e técnicos municipais	Número de dirigentes e quadros capacitados	600	640	107%	Todas Provincias	Meta cumprida: Realizadas acções de formação/capacitação dos Órgãos de Governação Descentralizada Provincial, que abrangeu 640 Quadros do sector, entre Directores e Técnicos do Secretariado Técnico da Assembleia Provincial, Secretários de Estado na Província, Governadores Provinciais, Presidentes dos Municípios, Administradores Distritais e técnicos de nível central e provincial em matérias inerentes ao novo pacote de descentralização no contexto da concretização dos objectivos da descentralização	MAEFP
309	Realizar Assistência Técnica aos Órgãos de Governação Descentralizada Provincial, Representação do Estado e aos Distritos no âmbito do Pacote da Descentralização	Número de Assistências realizadas	10 Provincias e Cidade de Maputo, 20 Distritos	33 (9 provincias, 23 distritos e 1 localidade)	110%	Niassa (Distritos de Lichinga e Chimbunila); Cabo Delgado (Distrito de Palma e Pemba);Nampula (Distritos de Larde e Mogincual); Zambézia (Distritos de Molumbo, Ile, Molevala, Mocubela, Maganja da Costa, Lugela, Derre, Luabo e Quelimane); Tete (Distritos de Marara e Doa); Manica (Distritos de Macate e Vanduzi);Sofala (Distrito de Gorongosa);Gaza (Distritos de Mabalane, Mapai e Limpopo) e Maputo (Distrito de Boane e Localidade de Ponta Douro).	Meta cumprida: Realizadas inspecções a 54 instituições dos órgãos centrais, locais e entidades descentralizadas	MAEFP

PILAR I: REFORÇAR A DEMOCRACIA E PRESERVAR A UNIDADE NACIONAL								
Objectivo Estratégico: (i) Preservar a Unidade Nacional								
Nº de Ordem	Acção	Indicador de Produto	Meta Física	Realização da Meta	% de Realização Anual	Localização	Ponto de Situação	Resp.
			Anual					
310	Realizar a Reunião Nacional dos Governos Locais	Número de Reuniões realizadas	1 Reunião com 300 participantes	1	100%	Cidade de Moatize Província de Tete	Meta cumprida: Realizada a Reunião Nacional dos Governos Locais	MAEFP
311	Realizar inspecção (monitoria) às Instituições dos Órgãos Centrais (OC) e Locais da administração Públicas, Embaixadas e representações do Estado Moçambicano no Estrangeiro	Número de inspecções realizadas	54 instituições, 15 órgãos centrais + 24 Governos Distritais, + 11 Municípios + 4 missões diplomáticas.	54	100%	Cidade de Maputo	Meta cumprida: Realizadas inspecções a 54 instituições dos órgãos centrais, locais e entidades descentralizadas	MAEFP

PILAR I: REFORÇAR A DEMOCRACIA E PRESERVAR A UNIDADE NACIONAL								
Objectivo Estratégico: (i) Preservar a Unidade Nacional								
Nº de Ordem	Acção	Indicador de Produto	Meta Física	Realização da Meta	% de Realização Anual	Localização	Ponto de Situação	Resp.
			Anual					
312	Realizar o ciclo de recrutamento militar, assegurando a equidade do género (recenseamento militar, provas de classificação e selecção, incorporação de recrutas e passagem à disponibilidade de militares) bem como a incorporação de prestadores para o Serviço Cívico de Moçambique	Número de jovens recenseados (JR), mancebos inspeccionados (MI), recrutas incorporados (RI), militares na disponibilidade (MD), e prestadores incorporados (PI)	200.000 JR 16.000 MI, 4.000 RI, 2.000 MD, e 1.000 PI	107%	108%	Todas Provincias	Meta cumprida acima de 100% devido a maior afluência de voluntários	MDN

PILAR II: CONSOLIDAR O ESTADO DE DIREITO, BOA GOVERNAÇÃO E DESCENTRALIZAÇÃO

PILAR II: Consolidar o Estado de Direito, Boa Governação e Descentralização								
Objectivos Estratégicos (i): Melhorar a prestação de serviços públicos e reforçar a integridade da Administração Pública								
Nº de Ordem	Acção	Indicador de Produto	Meta Física	Realização da Meta	% de Realização	Localização	Ponto de Situação	Resp.
			Anual	Física	Anual			
313	Alargar a cobertura da Rede Electrónica do Governo (GovNET)	Número de instituições ligadas a GovNET através da implementação de Redes Wireless	80	10	13%	Niassa (Majune e Mandimba); Nampula (Monapo e Ribawe); Tete (Changara, Moatize e Tsangano); Sofala (Chibabava e Gorongosa); Manica (Bare, Gurue e Macate); Inhambane (Vilanculos Zavala); Gaza (Mabalane e Massingir); Maputo Provincia (Moamba e Namaacha)	Meta não cumprida Expandida a cobertura da Rede Electrónica do Governo (GovNET) para 10 instituições através da tecnologia wireless, nos Distritos de Boane, Namaacha e Moamba beneficiando os serviços Distritais de: (i) Saúde, (ii) Educação, Juventude e Tecnologia, (iii) Actividades Económicas, (iv) Planeamento e Infraestruturas. O atraso do cumprimento da meta deveu-se a entrega tardia do equipamento, no entanto 90% do equipamento já se encontra nas províncias. Segundo o cronograma das actividades ajustado está previsto a instalação e ligação no mês de Janeiro do ano em curso em 64 instituições dos 16 Distritos.	MCTES
314	Formar Funcionários, Agentes do Estado e Jovens na utilização das TICs	Número de Funcionários, Agentes do Estado e Jovens formados em TICs	12.000	10565	88%	Nível Nacional	Meta parcialmente cumprida Formados 10565 Funcionários, Agentes do Estado e Jovens, sendo 5786 homens e 4779 mulheres nas seguintes Províncias: Niassa (1300); Cabo Delgado (1.243), Nampula (1.301), Zambézia (847), Tete (668), Manica (386), Sofala (226), Inhambane (476), Gaza (1245), Maputo Provincia (473) e Maputo Cidade (2400). A acção registou alguns constrangimentos tais como: (i) fraca aderência dos formandos em quase todas as Delegações Provinciais do INAGE, devido a pandemia da covid-19, factos que causaram o cumprimento parcial da meta. Estão a decorrer formações em todo o país.	MCTES

PILAR II: Consolidar o Estado de Direito, Boa Governação e Descentralização								
Objectivos Estratégicos (i): Melhorar a prestação de serviços públicos e reforçar a integridade da Administração Pública								
Nº de Ordem	Acção	Indicador de Produto	Meta Física	Realização da Meta	% de Realização	Localização	Ponto de Situação	Resp.
			Anual	Física	Anual			
315	Operacionalizar a Plataforma do serviço do Correio Electrónico gov.mz	Número de contas de correio electrónico com terminação gov.mz criadas	6.500	6500	100%	Nível Nacional	Meta cumprida Criadas 6.500 contas de utilizadores das instituições do nível central, Conselho Executivos Províncias e Serviços dos Conselhos de Representação do Estado no novo sistema do correio.gov.mz. Adicionalmente foram criadas 502 contas, totalizando 7.002 contas.	MCTES
316	Realizar julgamentos para reduzir o volume de processos pendentes	% de processos do Plenário julgados	35%	101%	289%	Provincia e cidade de Maputo	Meta cumprida: Foram julgados 207 dos 205 processos do Plenário, o que corresponde a realização de 101% de execução acima do programado devido a implementação da celeridade processual	MJCR
		% de processos do Contencioso Administrativo julgados	45%	71%	158%		Meta cumprida : Foram julgados 228 dos 320 processos do Contencioso Administrativo, o que corresponde a realização de 71% planificados	
		% de processos do Contencioso Fiscal e Aduaneiro julgados	55%	86%	157%		Meta cumprida: Foram julgados 89 dos 103 processos do Contencioso Fiscal e Aduaneiro, o que corresponde a realização de 86 %	
		Número de Processos da Secção de Contas Públicas julgados	333	113	34%		Meta nao cumprida: Foram apreaciados 113 processos na Secção de Contas Publicas, o que corresponde a realizacao de 34% de execucao face ao programado.	

PILAR II: Consolidar o Estado de Direito, Boa Governação e Descentralização								
Objectivos Estratégicos (i): Melhorar a prestação de serviços públicos e reforçar a integridade da Administração Pública								
Nº de Ordem	Acção	Indicador de Produto	Meta Física	Realização da Meta	% de Realização	Localização	Ponto de Situação	Resp.
			Anual	Física	Anual			
317	Implementar medidas e repressão de actos de corrupção	Relatório e Parecer sobre a Conta Geral do Estado de 2020 elaborado	1	1	100%	Nível nacional	Meta cumprida: Elaborado Relatório e Parecer sobre a Conta Geral do Estado de 2020	MJCR
		% de Contas Públicas de Gerência apreciadas	60%	118%	197%	Nível nacional	Meta cumprida: Foram apreciadas 1155 Contas Públicas das 976 programadas, que corresponde a 118%.	MJCR
318	Implantar a central de garantias mobiliárias	Central de Garantias mobiliárias implantada e operacional	1	1	100%	Nível nacional	Meta cumprida: Implantada e Consolidada a Central de Garantias Mobiliárias, a qual encontra-se operacional a 31 de Junho, estando disponível para uso através de: https://crjm.gov.mz e lançado através de Diploma Ministerial 167/2021 de 09 de Dezembro	MJCR
319	Elaborar o plano de ordenamento do espaço marítimo	Número de Planos de ordenamento do espaço marítimo elaborados	1	1	100%		Meta cumprida : Documento elaborado e aprovado pelo Conselho de Ministros a 09 de Novembro de 2021.	MIMAIP

PILAR II: PROMOVER A BOA GOVERNAÇÃO E DESCENTRALIZAÇÃO								
Objectivo Estratégico: (i) Melhorar a prestação de serviços públicos e reforçar a integridade da Administração Pública								
Nº de Ordem	Acção	Indicador de Produto	Meta Física	Realização da Meta Física	% de Realização Anual	Localização	Ponto de Situação	Resp.
			Anual					
320	Construir infraestruturas das Representações do Estado	Número de edifícios de Representação do Estado na Província construídos	6 (3 Edifícios do Gabinete do Secretário do Estado nas Províncias e 3 residências oficiais para o Representante do Estado)	0	0%		Meta não cumprida: Actividade transferida, por decisão do Governo, para o Ministério das Obras Públicas, Habitação e Recursos Hídricos que efectuou o lançamento do concurso para a contratação do empreiteiro e do fiscal. A fase que se segue é de ajustamento dos projectos- tipo e adjudicação das obras.	MAEFP
321	Implementar o e_SNGRH e prestar assistência técnica para a expansão e consolidação gradual do e-SNGRHE, à escala nacional	Número de Instituições de nível central e local assistidas e que implementam o e_SNGRH	20	84	420%	84 instituições dos órgãos centrais.	Meta cumprida: Mais 84 instituições emigram do e-CAF para e-SNGRHE, passando das anteriores 16 para 100, após o comando dado no sentido de simplificação de procedimentos para migração, facto que permitiu a flexibilização do processo e consequentemente maior número de instituições a migrarem para o e-SNGRHE.	MAEFP
322	Capacitar os funcionários e agentes do Estado, no âmbito da implementação do Sistema Nacional de Arquivos do Estado (SNAE) e da Lei do Direito à Informação (LDI)	Número de dos funcionários e agentes do Estado capacitados	3.325	4.724	142%	Todo o País	Meta cumprida: capacitados 4.724 FAE's, sendo 995 de nível central, 1.982 provincial e 1.390 distrital e 357 municipal	MAEFP

PILAR II: PROMOVER A BOA GOVERNAÇÃO E DESCENTRALIZAÇÃO								
Objectivo Estratégico: (i) Melhorar a prestação de serviços públicos e reforçar a integridade da Administração Pública								
Nº de Ordem	Acção	Indicador de Produto	Meta Física	Realização da Meta Física	% de Realização Anual	Localização	Ponto de Situação	Resp.
			Anual					
323	Realizar prova de vida dos Funcionários e Agentes do Estado	Número de funcionários e agentes do Estado abrangidos	334.613	339.628	101%	Nível Nacional	Meta cumprida: Realizada prova de vida não presencial a 339,628 FAEs	MAEFP
324	Elaborar instrumentos Legais e regulamento no âmbito da Descentralização.	Número de instrumentos legais elaborados	2	2	100%	Nível Central	Meta cumprida: Realizada análise funcional dos CSREPs e dos CEPs e elaboradas as proposta de revisão das Leis nº4/2019, de 31 de Maio; nº7/2019, de 31 de Maio e nº15/2019, de 24 de Setembro	MAEFP
		Número de instrumentos Legais inerentes às Autarquias locais revistos	2	2	100%	Nível Central	Meta cumprida: (1) Elaborada a Proposta de Lei de Divisão de Competências entre a Governação Descentralizada e os Órgãos Centrais do Estado ou seus Representantes e (2) a Proposto de Lei que Estabelece os Princípios e Normas que Definem as Base de Criação, Organização e Funcionamento das Autarquias Locais	MAEFP

Pilar II: Promover a Boa Governação e Descentralização								
Objectivo estratégico(ii) : Assegurar o Bom Funcionamento do Sistema de Administração da Justiça com vista a Garantir o Acesso a Justiça e ao Direito aos Cidadãos								
Nº de Ordem	Acção	Indicador de Produto	Meta Física	Realização da Meta	% de Realização	Localização	Ponto de Situação	Resp.
			Anual	Físca	Anual			
325	Prestar assistência e Patrocínio jurídico a População economicamente carenciada	Número de cidadãos carenciados assistidos	270.033	181.673	67%	Nível Nacional	Meta parcialmente cumprida Foram assistidos 181,673 cidadãos carenciados.	MJCR
326	Capacitar membros dos tribunais comunitários sobre mecanismos extra-judiciais de resolução de litígio como meios promoção da justiça.	Número de Membros de Tribunais Comunitário capacitados	100	326	326%	Maputo Província (60), Inhambane (53), Tete (58), Zambézia (88) e Nampula (67)	Meta cumprida: Capacitados 326 Lideres dos Tribunais Comunitarios, tendo beneficiado 272 homens e 54 mulheres.	MJCR

Pilar II: Promover a Boa Governação e Descentralização								
Objectivo estratégico(ii) : Assegurar o Bom Funcionamento do Sistema de Administração da Justiça com vista a Garantir o Acesso a Justiça e ao Direito aos Cidadãos								
Nº de Ordem	Acção	Indicador de Produto	Meta Física	Realização da Meta Física	% de Realização Anual	Localização	Ponto de Situação	Resp.
			Anual	Física	Anual			
327	Fortalecer as instituições e os mecanismos de promoção e protecção dos direitos humanos e da criança	Número de seminários realizados	14	4	29%	Provincias: Maputo Cidade, Maputo Província, Gaza, Inhambane, Sofala, Manica, Tete, Zambézia, Nampula, Niassa e Cabo Delgado	Meta nao cumprida Realizados 4 Seminários, a saber: 1. Planificação baseado em Género; 2. Formação sobre Albinismo; 3. Apresentação do Relato do III Ciclo do MRP e, 4. Direito Internacional Humanitário que beneficiou cerca de 181 participantes, provenientes de instituicoes governamentais, parceiros de cooperacao e da Sociedade Civil	MJCR
		Número de palestras realizadas em matéria Violência Baseada no Género	66	0	0%		Meta não cumprida Falta de Cabimento Orcamental	
		Número de magistrados judiciais formados em matérias de Violência Baseada no Género.	80	137	171%	Todo Pais	Meta cumprida: 137 Magistrados Formados	MJCR
		Número de funcionários formados em matéria de Violência Baseada no Género	120	92	77%	Todo Pais	Meta cumprida parcialmente: 92 Funcionários Formados	MJCR
		Número de visitas de monitoria no âmbito da observancia da violacao dos Direitos Humanos realizados	11	10	91%	Gaza, Manica, Sofala, Zambezia, Nampula e Cabo Delgado.	Meta parcialmente cumprida: Efectuadas 10 visitas de Monitoria.	MJCR

Pilar II: Promover a Boa Governação e Descentralização								
Objectivo estratégico(ii) : Assegurar o Bom Funcionamento do Sistema de Administração da Justiça com vista a Garantir o Acesso a Justiça e ao Direito aos Cidadãos								
Nº de Ordem	Acção	Indicador de Produto	Meta Física	Realização da Meta Física	% de Realizaçã o Anual	Localização	Ponto de Situação	Resp.
			Anual					
328	Expandir a rede de Postos de Registo Civil nas Unidades Sanitárias	Número de Postos de Registo Civil expandidos	94	59	63%	Sofala (Hospital Central da Beira, Centro de Saúde de Munhava, Nhangau, Ponta Gea, Savane, Mafambisse, Xiluvo, Metuchira, Pungue, Cudzo, Canxixe, Malongue, Muxungue, Chiramba e Mulima), 21 na Provincia da Zambezia(Gurué-sede, Mangigi, Tetete, Lioma, Quelimane na Unidade sanitária de 17 de setembro, coalane, inhassunge, Namacura, Nicoadala. Maganja da Costa, Milange, Mocuba, Mocubela, Dere, Alto Molocué, Lugela, Morrumbala, Mopeia, Namarroi, Ile e Gilé),5 na Provincia de Manica(Chimoio, Manica, Gondola, Barué e Sussundenga), 15 na Provincia de Nampula(Nampula, Muhala-Expansão, Mutava-Rex,Marere, Namatil, Angoche, Ribáué, iapala-sede, Rapale, Monapo, Carapira, ilha de Moçambique, Namalo, Nacala e Naherengue) e 3 na Provincia de Gaza(Praia de Bilene, Chilaulene e Chitadja)	Meta cumprida Parcialmente: Foram abertos 59 Postos Hospitalares nas seguintes províncias: Sofala, Zambezia. Manica, Nampula, Gaza,	MJCR

Pilar II: Promover a Boa Governação e Descentralização								
Objectivo estratégico(ii) : Assegurar o Bom Funcionamento do Sistema de Administração da Justiça com vista a Garantir o Acesso a Justiça e ao Direito aos Cidadãos								
Nº de Ordem	Acção	Indicador de Produto	Meta Fisica	Realização da Meta	% de Realizaçã	Localização	Ponto de Situação	Resp.
			Anual	Física	o Anual			
329	Prosseguir com a informatização dos Registos e Notariado	Número de Instituições Ligadas ao Sistema de Registos Civil e Estatísticas Vitais	2	1	50%	População em geral	Meta cumprida parcialmente: 1. Sistema de Registo Civil e Estatística Vitais Ligado ao Sistema de Saude do MISAU; 2. Interoperabilidade operacioanal em 16 Postos Hospitalares das capitais provinciais.	MJCR
		Número de Conservatórias com Sistema de Registos Civil informatizados	40	37	93%	Inhassoro, Panda, Inharrime, Homoine, Morrumbene, Funhalouro e Mabote, Zambezia (15) Lugela, Mulevala, Namarroi, Molumbo, Derre, Nicoadala, Inhassunge, Pebane, Chinde, Mocubela, Mopeia, Luabo, Ile, Gile e Quelimane, Tete (6) Macanga, Mutarra, Dôa, Maravia, Marara e Zumbo, Cabo Delgado (2) -(Conservatória de Registo Civil de Quissanga e Muidumbe.) e Sofala (6) (Mwanza, Marromeu, Maringue, Cheringoma, Chibabava e Machanga).	Meta cumprida parcialmente: Informatizados 37 Conservatórias de Registo Civil, nas Províncias de Inhambane, Zambezia, Manica, Sofala, Tete, e Cabo-Delgado	MJCR

Pilar II: Promover a Boa Governação e Descentralização								
Objectivo estratégico(ii) : Assegurar o Bom Funcionamento do Sistema de Administração da Justiça com vista a Garantir o Acesso a Justiça e ao Direito aos Cidadãos								
Nº de Ordem	Acção	Indicador de Produto	Meta Fisica	Realização da Meta	% de Realizaçã	Localização	Ponto de Situação	Resp.
			Anual	Físca	o Anual			
329	Prosseguir com a informatização dos Registos e Notariado	Número de Instituições Ligadas ao Sistema de Registos Civil e Estatísticas Vitais	2	1	50%	População em geral	Meta cumprida parcialmente: 1. Sistema de Registo Civil e Estatística Vitais Ligado ao Sistema de Saude do MISAU; 2. Interoperabilidade operacioanal em 16 Postos Hospitalares das capitais provinciais.	MJCR
		Número de Conservatórias com Sistema de Registos Civil informatizados	40	37	93%	Inhambane (8) Govuro, Inhassoro, Panda, Inharrime, Homoine, Morrumbene, Funhalouro e Mabote, Zambezia (15) Lugela, Mulevala, Namarroi, Molumbo, Derre, Nicoadala, Inhassunge, Pebane, Chinde, Mocubela, Mopeia, Luabo, Ile, Gile e Quelimane, Tete (6) Macanga, Mutarra, Dôa, Maravia, Marara e Zumbo, Cabo Delgado (2) -(Conservatória de Registo Civil de Quissanga e Muidumbe.) e Sofala (6) (Mwanza, Marromeu, Maringue, Cheringoma, Chibabava e Machanga).	Meta cumprida parcialmente: Informatizados 37 Conservatórias de Registo Civil, nas Províncias de Inhambane, Zambezia, Manica, Sofala, Tete, e Cabo-Delgado	MJCR

Pilar II: Promover a Boa Governação e Descentralização								
Objectivo estratégico(ii) : Assegurar o Bom Funcionamento do Sistema de Administração da Justiça com vista a Garantir o Acesso a Justiça e ao Direito aos Cidadãos								
Nº de Ordem	Acção	Indicador de Produto	Meta Física	Realização da Meta Física	% de Realização Anual	Localização	Ponto de Situação	Resp.
			Anual					
330	Realizar campanhas de registo de nascimentos no âmbito da Campanha Direito a ter direito	Número de registos efectuados	633.333	44.253	7%	Provincia de Niassa	Meta nao cumprida Foram efectuados 44,253 Registo de crianças sobre o Registo de Nacimento Gratuito no âmbito do Projecto Direito a Ter Direito na Provincia de Niassa nos Distritos de Lichinga, Sanga, Lago, Muemde e Chimbonila.	MJCR
331	Aumentar a eficiência e celeridade processual	Número de casos julgados	150.233	165.225	110%	Todo País	Meta cumprida: De Janeiro a Novembro foram findos 165,225.	MJCR
		Número de processos despachados	160.737	170.403	106%	Todo País	Meta cumprida Foram despachados 170,403 processos	MJCR

Pilar II: Promover a Boa Governação e Descentralização								
Objectivo estratégico(ii) : Assegurar o Bom Funcionamento do Sistema de Administração da Justiça com vista a Garantir o Acesso a Justiça e ao Direito aos Cidadãos								
Nº de Ordem	Acção	Indicador de Produto	Meta Física	Realização da Meta	% de Realização	Localização	Ponto de Situação	Resp.
			Anual	Física	o Anual			
332	Expandir os serviços de penas alternativas a pena de prisão para todos os distritos com tribunais	Número de cidadãos condenados abrangidos pelos serviços de penas alternativas à prisão	775	685	88%	Todo País	Meta parcialmente cumprida: Foram abrangidos pelos Serviços de Penas Alternativas a Pena de Prisão 685 cidadãos condenados.	MJCR
333	Estabelecer medidas imediatas de descongestionamento dos estabelecimentos penitenciários (condenados que tenham cumprido a metade da pena e obedeçam aos requisitos para liberdade condicional ou pena alternativa relativamente ao período correspondente a pena de multa)	Número de processos jurídico/penal da população reclusória nos Estabelecimentos Penitenciários verificados	2.804	2.810	100%	Todos Estabelecimentos Penitenciários	Meta cumprida: Verificados 2.810 processos internos que reúnem requisitos para liberdade condicional ou penas alternativas a prisão.	MJCR

Pilar II: Promover a Boa Governação e Descentralização								
Objectivo estratégico(ii) : Assegurar o Bom Funcionamento do Sistema de Administração da Justiça com vista a Garantir o Acesso a Justiça e ao Direito aos Cidadãos								
Nº de Ordem	Acção	Indicador de Produto	Meta Fisica	Realização da Meta Física	% de Realização Anual	Localização	Ponto de Situação	Resp.
			Anual					
334	Envolver os cidadãos reclusos em actividades produtivas, com destaque para prática da agricultura, pecuária e agro-processamento	Número de cidadãos em reclusão envolvidos nas actividades produtivas	4.107	4.083	99%	Em todos os Centros de Produção do SERNAP (Todo País)	Meta parcialmente cumprida: Envolvidos nas actividades produtivas 4083 cidadaos reclusos.	MJCR
335	Promover nos Estabelecimentos Penitenciários o Ensino Geral, Técnico Profissional, ensino a distância e Alfabetização	Número de cidadãos em reclusão com acesso a formação técnico profissional (Carpintaria, Serralharia, Agro-Pecuária, Mecânica-Auto, Electricidade, Corte e Costura, Informática e Gráfica)	4.900	4.945	101%	Estabelecimentos Penitenciários regionais (Sul, Centro de Manica, norte de Nampula); Provinciais de Maputo, Gaza, Inhambane, sofala, Tete, Zambézia, Nampula, Cabo Delgado e Niassa) e Especiais	Meta cumprida: Foram envolvidos 4945 cidadãos na formação técnico profissional, sendo 3449 formados em tecnicas agricolas, 119 serralharia, 138 carpintaria, 518 artesanato,16 informatica, 64 cestaria, 245 corte e costura, 55 psicultura, 58 culinaria, 35 electrecidade, 38 construção civil e 210 em outras formações.	MJCR
		Número de cidadãos em reclusão com acesso ao ensino e aprendizagem (Alfabetização, Primário, Secundário e Superior)	4.875	4.719	97%	Estabelecimentos Penitenciários de Manica, Nampula, Maputo, Gaza, Inhambane, Sofala, Tete, Zambézia, Cabo Delgado e Niassa e Especiais de Boane, Ndlavela e Rex	Meta parcialmente cumprida: Foram envolvidos no processo de ensino e aprendizagem 4719 reclusos, sendo: 3053 Alfabetização e Educação de Adultos (AEA), 634 Ensino Primario do 2º grau(EP-2), 847 Ensino Secundario Geral(ESG)- 1Ciclo e 185 no ESG 2 ciclo.	MJCR

Pilar II: Promover a Boa Governação e Descentralização								
Objectivo estratégico(ii) : Assegurar o Bom Funcionamento do Sistema de Administração da Justiça com vista a Garantir o Acesso a Justiça e ao Direito aos Cidadãos								
Nº de Ordem	Acção	Indicador de Produto	Meta Fisica	Realização da Meta	% de Realizaçã	Localização	Ponto de Situação	Resp.
			Anual	Fisca	o Anual			
336	Promover a celebração de contratos de trabalhos para os cidadãos condenados que tenham cumprido 1 terço da pena e registado bom comportamento	Número de contratos de trabalho celebrados para os cidadãos em reclusão	100	30	30%	Estabelecimentos Penitenciários regionais de Manica, Nampula, Maputo, Gaza, Inhambane, sofala, Tete, Zambézia, Cabo Delgado e Niassa) e Especiais	Meta não cumprida: Celebrados 30 contratos de trabalho com diversas entidades.o nao cumprimento da meta, deveu-se ao impacto da covid 19, que reduziu a contratação da mão de obra reclusa.	MJCR

PILAR II: PROMOVER A BOA GOVERNAÇÃO E DESCENTRALIZAÇÃO								
Objectivo Estratégico: (iii) Assegurar a Ordem e Tranquilidade Pública								
Nº de Ordem	Acção	Indicador de Produto	Meta Física	Realização da Meta Física	% de Realização Anual	Localização	Ponto de Situação	Resp.
			Anual					
337	Produzir e submeter para a aprovação os seguintes instrumentos legais: (i) Proposta de Lei que Cria a Autoridade Aeronáutica Nacional; (ii) Proposta de Lei que Cria a Autoridade Marítima Nacional; (iii) Resolução sobre a Incorporação para as Forças Armadas de Defesa de Moçambique e Serviço Cívico de Moçambique para o ano de 2022	Número de Instrumentos legais produzidos e aprovados	3	0	0%	Maputo	Meta não cumprida: Elaborada a Resolução sobre a Incorporação para as Forças Armadas de Defesa de Moçambique e Serviço Cívico de Moçambique para o ano de 2022. No entanto, foi finalizada a elaboração pela Comissão Técnica e em fase de Socialização da (i) Proposta de Lei que Cria a Autoridade Aeronáutica Nacional; e (ii) da Proposta de Lei que Cria a Autoridade Marítima Nacional;	MDN

PILAR II: PROMOVER A BOA GOVERNAÇÃO E DESCENTRALIZAÇÃO								
Objectivo Estratégico: (iii) Assegurar a Ordem e Tranquilidade Pública								
Nº de Ordem	Acção	Indicador de Produto	Meta Física	Realização da Meta Física	% de Realização Anual	Localização	Ponto de Situação	Resp.
			Anual					
338	Melhorar o nível de esclarecimento de crimes de raptos com fins de resgate ou recompensa	% de Processo de raptos esclarecidos em relação com aos processos de rapto desta modalidade registados	60%	42,86%	71%	Todo o País	<p>Meta parcialmente cumprida: No período em análise, foram registados 14 processos de rapto com fins de recompensa ou exigência de resgate e foi possível esclarecer 06. O nível de esclarecimento desta modalidade de processos foi de 42,86% e o grau de execução da meta estabelecida de 60%, para o ano de 2021, foi de 71,43%. O incumprimento da meta deveu-se por um lado, a complexibilidade da investigação deste tipo legal de crime, por outro lado, a natureza clássica, organizada e transnacional, que requer uma estrutura robusta de meios técnicos, operativos e agentes especializados para a investigação ininterrupta, até a produção de prova e responsabilização dos seus autores.</p>	MINT

PILAR II: PROMOVER A BOA GOVERNAÇÃO E DESCENTRALIZAÇÃO								
Objectivo Estratégico: (iii) Assegurar a Ordem e Tranquilidade Pública								
Nº de Ordem	Acção	Indicador de Produto	Meta Física	Realização da Meta	% de Realizaçã	Localização	Ponto de Situação	Resp.
			Anual	Física	o Anual			
339	Garantir a operatividade policial	% de casos criminais esclarecidos em relação aos registados (operatividade policial)	85,4%	88,13%	103%	Todo o País	Meta cumprida: Dos 15.065 casos criminais registados, foram esclarecidos 13.278 , o que corresponde a 88,13% de operatividade policial. Em relação a meta do ano de 2021, fixada em 85,4%, a execução foi de 103,20% .	MINT
340	Garantir a realização de cursos de formação de agentes da PRM	Número de cursos de nível básico concluídos	2	2	100%	Província de Maputo	Meta cumprida: A PRM conta com novos efectivos formandos nos cursos básicos na Escola Prática da Polícia-Matalana e na Escola de Formação da Unidade de Operações Especiais e de Reserva (EFUOER) da PRM-Macandzene.	MINT
		Número de cursos de nível médio concluídos	1	1	100%	Província de Sofala	Meta cumprida: Foram graduados na Escola de Sargentos da Polícia (ESAPOL), Sargentos da Polícia e Comandantes de Pelotões.	MINT
		Número de cursos de nível superior concluídos	1	1	100%	Província de Maputo	Meta cumprida: Foi concluído o curso superior de Ciências Policiais, na Academia de Ciências Policiais (ACIPOL).	MINT

PILAR II: PROMOVER A BOA GOVERNAÇÃO E DESCENTRALIZAÇÃO								
Objectivo Estratégico: (iii) Assegurar a Ordem e Tranquilidade Pública								
Nº de Ordem	Acção	Indicador de Produto	Meta Física	Realização da Meta	% de Realização	Localização	Ponto de Situação	Resp.
			Anual	Física	o Anual			
341	Estabelecer a ligação polícia-comunidade	Número de reuniões de ligação Polícia-comunidade realizadas	22.307	18.438	83%	Todo o País	Meta parcialmente cumprida: A Polícia da República de Moçambique realizou, no período de Janeiro a Dezembro de 2021, 18.438 reuniões de ligação polícia-comunidade, contra 22. 307 do planificado, correspondente a uma execução de 82,66% .	MINT
342	Garantir o patrulhamento	Número de patrulhas realizadas	3.970.343	8.275.824	208%	Todo o País	Meta cumprida: Em todo o país, a PRM realizou 8.275.824 patrulhas (7.230.108 dos Comandos Provinciais, 637.560 da Polícia de Fronteira, 156.810 da Polícia Costeira, Lacustre e Fluvial e 251.346 da Polícia de Protecção de Recursos Naturais e Meio Ambiente), contra 3.970.343 da meta estabelecida para 2021, o correspondente a 208,44% de execução. A subida do número de patrulhas, resulta do reforço desta actividade, pelas forças especiais, devido à alteração da ordem e segurança públicas, em zonas localizadas nas regiões Centro e Norte do país, assim como ao controlo da observância das medidas determinadas pelos Decretos sobre o Estado de Calamidade Pública devido à COVID-19, ao longo do país.	MINT

Objectivo Estratégico: (iii) Assegurar a Ordem e Tranquilidade Pública								
Nº de Ordem	Acção	Indicador de Produto	Meta Física	Realização da Meta	% de Realizaçã	Localização	Ponto de Situação	Resp.
			Anual	Física	o Anual			
343	Apetrechar os serviços da PRM com meios técnicos e operativos	Número de viaturas operativas adquiridas	100	295	295%	Todo o País	Meta cumprida: Adquiridas 295 viaturas operativas, com orçamentos do CGPRM e do MINT, o que representa 295% de execução em relação a meta fixada em 100 viaturas.	MINT
344	Garantir a realização de acções de fiscalização de viaturas através do controlo de velocidade e níveis de alcoolémia	Número de veículos fiscalizados	4.901.532	4.650.937	95%	Todo o País	Meta parcialmente cumprida: Foram fiscalizadas, em todo o território nacional, 4.650.937 viaturas, contra 4.901.532 planificadas, o que corresponde a 95% do grau de realização da meta estabelecida para 2021.	MINT
		Número de acções de controlo de velocidade realizadas	22.450	23.230	103%	Todo o País	Meta cumprida: A PRM realizou 23.230 acções de controlo de velocidade, contra 22.450 da meta estabelecida para o ano de 2021, o que corresponde a 103% do grau de realização.	MINT
		Número de acções de controlo de alcoolémia realizadas	28.927	327	1%	Todo o País	Meta não cumprida: Foram realizadas, neste periodo, 327 acções de controlo de alcoolémia, contra a meta de 28,927 e o grau de execução foi de 1%. Esta actividade foi suspensa por conta da COVID 19. As 327 acções reportadas, referem-se à testagem de álcool aos automobilistas que se envolveram em acidente de viação, através do exame de sangue nos hospitais do país.	MINT

PILAR II: PROMOVER A BOA GOVERNAÇÃO E DESCENTRALIZAÇÃO								
Objectivo Estratégico: (iii) Assegurar a Ordem e Tranquilidade Pública								
Nº de Ordem	Acção	Indicador de Produto	Meta Fisica	Realização da Meta	% de Realização	Localização	Ponto de Situação	Resp.
			Anual					
345	Garantir a produção de documentos de identificação para cidadãos nacionais e estrangeiros	% de moçambicanos que possuem o BI em relação ao total da população (28.000.000)	43,66%	46,53%	144%	Todo o País	Meta cumprida: Desde o início da produção do BI com características biométricas em Outubro de 2009, até Dezembro de 2021, foram emitidos 13.029.238 bilhetes de identidade biométricos, de um total de 28 000.000 de habitantes. O tamanho da população com o BI biométrico, cifrou-se em 46,53% . O grau de realização em relação a meta planificado em 43,66%, foi de 144,42% . O sobrecumprimento da meta, deveu-se ao retorno da produção de BIs, depois da suspensão durante 5 meses, para fazer face aos efeitos da pandemia de Covid-19. Ainda registou-se o aumento da produção devido ao incremento de máquinas (mobiles) para a captação de dados, apontando-se ainda as campanhas de atribuição massiva de BIs às populações economicamente desfavorecidas, na província de Niassa, no âmbito do Projecto ‘Direito a Ter Direito’, desenvolvida em colaboração com o Ministério da Justiça, Assuntos Constitucionais e Religiosos e o arranque da emissão de documentos em 14 Missões Diplomáticas e Consulares de Moçambique no exterior.	MINT
		% de BIs emitidos em relação aos solicitados	85%	95,8%	113%	Todo o País	Meta cumprida: De Janeiro à Dezembro de 2021, foram emitidos 1.418.191 BIs, contra 1.480.247 solicitados nesse período. Nessa base, a capacidade de resposta fixou-se em 95,8% e em relação a meta anual fixada em 85%, o grau de realização foi de 112,7% .	MINT
		% de DIREs produzidos em relação aos solicitados	75,6%	101,33%	134%	Todo o País	Meta cumprida: De Janeiro à Dezembro de 2021, foram emitidos 23.761 DIREs, estão em tramitação 197 e foram indifridos 950 , por não reunirem os requisitos exigidos por lei, contra 23.449 solicitados no mesmo período e 1,459 , transitaram do ano de 2020, o que corresponde a 101,33% do grau de realização. Em relação a meta anual fixada, em 75,6%, a execução foi de 134% .	MINT
		% de passaportes produzidos em relação aos solicitados	98,4%	98,33%	100%	Todo o País	Meta cumprida: No período em análise, foram produzidos 123.099 passaportes em relação aos 125.178 solicitados, o que corresponde a realização na ordem de 98,33% , e o grau de execução da meta anual de 2021, fixada em 98,4%, cifrou-se em 100% .	MINT

PILAR II: PROMOVER A BOA GOVERNAÇÃO E DESCENTRALIZAÇÃO								
Objectivo Estratégico: (iv) Assegurar serviços de comunicação social e informação de qualidade								
Nº de Ordem	Acção	Indicador de Produto	Meta Física	Realização da Meta Física	% de Realização Anual	Localização	Ponto de Situação	Resp.
			Anual					
346	Realizar seminários e formações para a Divulgação da Política de Comunicação e Desenvolvimento	Número de seminários sobre	11	0	0%		Meta não cumprida.	GABINFO
		Número de formações realizadas	1	1	100%	Maputo	Meta cumprida: Realizado o forum dos comunicadores do Governo	GABINFO
347	Realizar sessões de unidade móvel de mobilização e sensibilização social nas comunidades rurais visando Informar, Educar e Comunicar	Número de sessões de mobilização e sensibilização social realizadas	3.000	3.000	100%	A nível nacional	Meta cumprida: Com o apoio de parceiros foram realizadas sessões de divulgação de mensagens em áudio sobre as medidas de prevenção da COVID19	GABINFO
348	Imprimir e distribuir o Jornal Moçambique e modernizar o centro de produção e Monitoria dos <i>Media</i>	Número de Edições impressas e distribuídas	52	36	69%	Maputo	Meta parcialmente cumprida: Jornal produzido , faltando a impressão.	GABINFO
		Número de centros de Produção de Conteúdos e Monitoria dos <i>Media</i>	1	0	0%		Meta não cumprida: condicionado pela falta de fundos.	GABINFO

PILAR II: PROMOVER A BOA GOVERNAÇÃO E DESCENTRALIZAÇÃO								
Objectivo Estratégico: (iv) Assegurar serviços de comunicação social e informação de qualidade								
Nº de Ordem	Acção	Indicador de Produto	Meta Física	Realização da Meta Física	% de Realização Anual	Localização	Ponto de Situação	Resp.
			Anual					
349	Realizar a Manutenção e substituição das Torres de Antena FM, e estúdios da RM e Aquisição de equipamento de Transmissão	Números de Torres FM assistidas	10	3	30%	Maputo (Kanhaca), Inhambane (Inhassoro), Manica (Sussundenga) e Nampula (Mossuril e Memba), Gaza (Guija), Sofala (Maringué), Zambézia (Maganja da Costa), Tete (Enkhanta), Niassa (Chimbonila)	Meta não cumprida: condicionado pela falta de fundos.	GABINFO

PILAR II: PROMOVER A BOA GOVERNAÇÃO E DESCENTRALIZAÇÃO								
Objectivo Estratégico: (iv) Assegurar serviços de comunicação social e informação de qualidade								
Nº de Ordem	Acção	Indicador de Produto	Meta Física	Realização da Meta Física	% de Realização Anual	Localização	Ponto de Situação	Resp.
			Anual					
349	Realizar a Manutenção e substituição das Torres de Antena FM, e estúdios da RM e Aquisição de equipamento de Transmissão	Números de Torres FM assistidas	10	3	30%	Maputo (Kanhaca), Inhambane (Inhassoro), Manica (Sussundenga) e Nampula (Mossuril e Memba), Gaza (Guija), Sofala (Maringué), Zambézia (Maganja da Costa), Tete (Enkhanta), Niassa (Chimbonila)	Meta não cumprida: condicionado pela falta de fundos.	GABINFO

PILAR II: PROMOVER A BOA GOVERNAÇÃO E DESCENTRALIZAÇÃO								
Objectivo Estratégico: (iv) Assegurar serviços de comunicação social e informação de qualidade								
Nº de Ordem	Acção	Indicador de Produto	Meta Fisica	Realização da Meta Física	% de Realização Anual	Localização	Ponto de Situação	Resp.
			Anual					
349	Realizar a Manutenção e substituição das Torres de Antena FM, e estúdios da RM e Aquisição de equipamento de Transmissão	Número de Torres FM substituídas	12	1	8%	Maputo Província (Muamba), Inhambane (Vilanculos e Jangamo) Gaza (Xai-Xai e Chibuto), Sofala (Muxungué e Búzi) Cabo Delgado (Melco), Tete (Chiuta) e Nampula (Murrupula)	Meta não cumprida: condicionado pela falta de fundos.	GABINFO

PILAR II: PROMOVER A BOA GOVERNAÇÃO E DESCENTRALIZAÇÃO								
Objectivo Estratégico: (iv) Assegurar serviços de comunicação social e informação de qualidade								
Nº de Ordem	Acção	Indicador de Produto	Meta Física	Realização da Meta Física	% de Realização Anual	Localização	Ponto de Situação	Resp.
			Anual					
350	Produzir o Barómetro da Comunicação Social e realizar estudos de sondagens sobre Governação nas Redes Sociais assim como garantir a realização da 26ª Reunião do Comité de Adjudicação Regional do Concurso de Jornalismo da SADC	Número de Barómetros produzidos	1	0	0%		Meta não cumprida: condicionado pela falta de fundos.	GABINFO
		Estudos realizados	2	0	0%		Meta não cumprida: Devido a restrição orçamental	GABINFO
		Número de reunião realizada	1	1	100%	Maputo	Meta cumprida	GABINFO

PILAR III: REFORÇAR A COOPERAÇÃO INTERNACIONAL

PILAR III: REFORÇAR A COOPERAÇÃO INTERNACIONAL								
Objectivo Estratégico:(i) Promover, desenvolver e defender os interesses de Moçambique nos planos nacionais e internacionais								
Nº de Ordem	Acção	Indicador de Produto	Meta Física	Realização da Meta Física	% de Realização Anual	Localização	Ponto de Situação	Resp.
			Anual	Física	Anual			
351	Realizar eventos de promoção da imagem de Paz e Estabilidade de Moçambique e restauração da confiança no plano nacional e internacional	Número de Participações em eventos	38	60	158%	Provincias de Mpumalanga e Limpopo, África do Sul, Município de Mbombela (Nelspruit) e Berna, Atenas, Berlim, Madrid	<p>Meta Cumprida: Realização de encontros com Director Geral para África do MINES do Japão e da Coreia do Sul, bem com o Comité de Embaixadores da SADC</p> <p>Meta Cumprida: Realização de encontros com individualidades do Governo e participação, presencial e online, em conferências sobre assuntos de politica nacional,e Regional da ASEAN e Francofonia, económicos e de cooperação bilateral</p> <p>Meta Cumprida, De 14 a 21 de Novembro S.Excia Embaixador César Gouveia realizou uma Visita de Trabalho à Grécia no âmbito de sua acreditação como Embaixador não residente e manteve encontros bilaterais com vários sectores de cooperação da Grécia. marítimos (cabotagem) ao longo da costa moçambicana.</p> <p>Meta Cumprida :No dia 13 de Outubro de 2021, Sua Excelência o Embaixador participou nas celebrações do 60º aniversário do Ministério Federal da Cooperação Económica e Desenvolvimento (BMZ). As celebrações, também designadas dia do diálogo, foram presididas pelo Ministro do Pelouro, Sua Excelência Gerd Müller.</p> <p>Meta Cumprida: Participação na 24ª Sessão da Assembleia Geral da Organização Mundial do Turismo (OMT), em Madrid – Reino da Espanha</p> <p>Meta cumprida: No âmbito dos encontros com a Comunidade Moçambicana e amigos residente em Espanha, Sua Excelência Embaixadora Maria Manuela Lucas visitou a Região de Navarra</p> <p>Meta Cumprida: Tramitação do processo da participação por mensagem gravada, de Sua Excelência Filipe Jacinto Nyusi, Presidente da República na Emissão televisiva anual, para os PALOP’s denominada “ Estamos Juntos”, por ocasião do fim-do-Ano, publicada pela estação televisiva da RTP África, no dia 31 de Dezembro de 2021. de uma breve mensagem, com duração de 2 a 3 minutos, a ser emitida nos primeiros minutos do Ano de 2022, em Moçambique;</p> <p>Meta Cumprida:Promoção da candidatura de Moçambique à Membro Não-Permanente do Conselho de Segurança das Nações Unidas, 2023-2024</p> <p>Meta Cumprida: Candidatura de Moçambique para acolher o VII Congresso Internacional sobre Educação Ambiental na CPLP em 2023</p> <p>Meta Cumprida Reuniões de Coordenação com o Sistema das Nações Unidas</p> <p>Meta Cumprida: Celebração do Dia das Nações Unidas</p>	MINEC

PILAR III: REFORÇAR A COOPERAÇÃO INTERNACIONAL								
Objectivo Estratégico: (ii) Consolidar, aprofundar e expandir a cooperação bilateral e multilateral								
Nº de Ordem	Ação	Indicador de Produto	Meta	Realização da Meta Física	% de Realização Anual	Localização	Ponto de Situação	Resp.
352	Efectuar visitas de Estado e participar em Conferencias e Cimeiras no âmbito da cooperação multilateral e Bilateral	Número de Visitas efectuadas	31	37	119%		Meta Cumprida: Visita de Estado á Republica do malawi, de 22 a 24 de Novembro de 2021	MINEC
							Meta Cumprida: Participação de sua Excia o Presidente da Republica na simeira solene alusiva a sexagesimo (60) aniversario da indenpedência nacional da república da unida ta tanzania á 09de Dezembro de 2021	
							Meta Cumprida Cimeira Extraordinária da Troika do Órgão da SADC mais os Países Contribuintes com Tropas e a República de Moçambique, Pretória, 4 a 5 de Outubro de 2021	
							Meta Cumprida: 39ª Sessão Ordinária do Conselho Executivo (CE) da União Africana (UA), 14 a 15 de Outubro de 2021, Virtual	
							Meta Cumprida: Cimeira dos Chefes de Estados e de Governo do Conselho de Paz e Segurança da União Africana 29 de Outubro de 2021. Virtual	
							Meta cumprida Reunião Virtual do Conselho de Paz e Segurança da UA sobre lutra contra a Ideologia Extremista, Radicalização e Financiamento ao Terrorismo em África, 15 de Novembro de 2021	
							Meta Cumprida :Visita de trabalho de Sua Excelência o Presidente da República a Coreia do Sul, por ocasião da cerimonia do baptismo e lançamento da plataforma de GNL a ser instalada na Área 4 da Bacia do Rovuma.	
							Meta Cumprida Participação na cimeira China-Africa, no Segal	
							Meta Cumprida: Visita de S.Exa Leonardo Santos Simão, Enviado Especial da República de Moçambique, a Bruxelas de 29 de Novembro a 3 de Dezembro de 2021	
							Meta Cumprida Visita de trabalho de Sua Excelência Manuel José Gonçalves, Vice-Ministro dos Negócios Estrangeiros e Cooperação (VMNEC) a Madrid-Espanha, de 14 a 16 de Outubro de 2021, onde participou na VIII Sessão da Comissão Mista de Cooperação Económica e Científico-Técnica entre a República de Moçambique e o Reino da Espanha.	
							Meta Cumprida Participação, no dia 2 de Outubro de 2021, de Sua Excelência Joaquim Bule, em representação do Presidente da República, na tomada de posse de Sua Excelência Carlos Vila Nova, Presidente eleito de São Tomé e Príncipe	
Meta Cumprida Participação na 76ª Sessão da Assembleia Geral das Nações Unidas, Setembro de 2021								
Meta Cumprida Participação na 2ªConferência Global sobre transporte sustentável, Beijing								
Meta Cumprida: Participaçã na 26ª Conferência das Partes (COP 26) da Convenção Quadro das Nações Unidas sobre Mudanças Climáticas.								

PILAR III: REFORÇAR A COOPERAÇÃO INTERNACIONAL								
Objectivo Estratégico: (ii) Consolidar, aprofundar e expandir a cooperação bilateral e multilateral								
Nº de Ordem	Acção	Indicador de Produto	Meta	Realização da Meta Físca	% de Realização Anual	Localização	Ponto de Situação	Resp.
353	Realizar eventos de acompanhamento e implementar acções no âmbito da Presidência Rotativa da SADC	Número de eventos realizados	16	32	200%	Maputo, Gaborone, Adis-Abeba, Nova Iorque, Bruxelas, Lilongue	Meta Cumprida	MINEC
354	Receber visitas de Chefes de Estado e/ou de Governos, Ministros dos Negócios Estrangeiros e outras Altas Individualidades Estrangeiras	Número de Visitas recebidas	5	29	300%	Maputo, Tete (Vila de Songo)	Meta Cumprida: Visita de trabalho de Sua Excia Lasaro Chakwera, 06 de outubro de 2021	MINEC
							Meta Cumprida: Visita de Trabalho de Sua Excia. Uhuru Kenyatta à República de Moçambique no âmbito da Conferência Internacional Crescendo Azul nos dias 18 e 19 de Novembro de 2021	
							Meta Cumprida: Visita à Moçambique de S. Excia Francisco André, Secretário de Estados dos Negócios Estrangeiros e Cooperação da República Portuguesa e da Exma. Senhora Cristina Moniz, Vice-Presidente do Camões Instituto da Cooperação e Língua, em Novembro de 2021;	

PILAR III: REFORÇAR A COOPERAÇÃO INTERNACIONAL								
Objectivo Estratégico: (ii) Consolidar, aprofundar e expandir a cooperação bilateral e multilateral								
Nº de Ordem	Acção	Indicador de Produto	Meta	Realização da Meta Física	% de Realização Anual	Localização	Ponto de Situação	Resp.
355	Participar em Conferências Ministeriais, Comissões Mistas, Diálogos Políticos, Consultas Políticas, Reuniões Técnicas	Número de Participações em eventos	120	184	143%	Maputo, Lusaka, Harare, Pretória, Argel, Riad, Abu Dhabi, Doha, Fronteira de Lebombo, Lisboa, Moscovo, Helsinquia, Bruxelas, Dublin, Roma, Luanda, Nova Iorque, Baku, Niamey, Genebra, Londres, Adis Abeba, Paris, Nairobi, Barbados, Bona Jeddah, Russia, Viena, Brazaville, Nur- Sultan - Republica de Cazaquistão, Gaborone, Johannesburg, Inhambane, Nova Delhi, Bangkok, Macau, Gaborone, Morone, Madrid, Berlim	Meta cumprida: Vista á União Das Cumoresde 04dec 08 outubro de 2021	MINEC
							Meta Cumprida 12ª comiSsao Mista entre a Republica de Moçambique e Republia do Zimbabwe, de 10 a 12 de Novembro de 2021	
							Meta Cumprida: Reunião Extraordinária do Comité Ministerial da Troika do Orgão Mais Países Contribuintes, Pretória, África do Sul, 24 e 26 de Novembro de 2021.	
							Meta Cumprida: Reunião Extraordinária Virtual do Conselho de Ministros da SADC, 6 de Outubro de 2021 .	
							Meta Cumprida: Missão Técnica Liderada pelo MIREME e constituída pela EDM, PETROMOC e Unidade de Gestao do Processo de Kimberley, Gaborone, 13 a 20 de Novembro de 2021.	
Meta Cumprida: Conselho de Ministros da SADC, Virtual, 4-5 de Outubro de 2021								

PILAR III: REFORÇAR A COOPERAÇÃO INTERNACIONAL								
Objectivo Estratégico: (ii) Consolidar, aprofundar e expandir a cooperação bilateral e multilateral								
Nº de Ordem	Acção	Indicador de Produto	Meta	Realização da Meta Física	% de Realização Anual	Localização	Ponto de Situação	Resp.
355	Participar em Conferências Ministeriais, Comissões Mistas, Diálogos Políticos, Consultas Políticas, Reuniões Técnicas	Número de Participações em eventos	120	184	143%	Maputo, Lusaka, Harare, Pretória, Argel, Riad, Abu Dhabi, Doha, Fronteira de Lebombo, Lisboa, Moscovo, Helsinquia, Bruxelas, Dublin, Roma, Luanda, Nova Iorque, Baku, Niamey, Genebra, Londres, Adis Abeba, Paris, Nairobi, Barbados, Bona Jeddah, Russia, Viena, Brazaville, Nur- Sultan - Republica de Cazaquistão, Gaborone, Johannesburg, Inhambane, Nova Delhi, Bangkok, Macau, Gaborone, Morone, Madrid, Berlim	<p>Meta Cumprida: Reunião da Equipa de Trabalho para o Desenvolvimento do Quadro para Apoio a República de Moçambique na Abordagem do Terrorismo- Pretória, 17-19 de Novembro de 2021</p> <p>Meta Cumprida:Reunião do Comité Ministerial do Órgão da SADC- Pretória, 26 de Novembro de 2021</p> <p>Meta Cumprida:Reunião da Equipa de Planeamento de Missões Integradas constituída pelos Estados-Membros da Troika do Órgão da SADC mais os Países Contribuintes com Pessoal (PCC) e a República de Moçambique – Pretória, 08 a 10 de Dezembro 2021.</p> <p>Meta Cumprida: 2ª Reunião Ministerial entre UA e UE, Kigali, 25-26 de Outubro de 2021</p> <p>Meta Cumprida: Participação de S. Excia Ermindo Augusto Ferreira, Na Reuniao da ISA (Aliança Internacional Solar), evento virtual, que tinha como objectivo a Eleicao do Novo Director Geral;</p> <p>Meta Cumprida :Organização em formato virtual de Reuniões do Grupo da SADC de Nova Delhi no âmbito da Presidência de Moçambique da SADC;</p>	MINEC

PILAR III: REFORÇAR A COOPERAÇÃO INTERNACIONAL								
Objectivo Estratégico: (ii) Consolidar, aprofundar e expandir a cooperação bilateral e multilateral								
Nº de Ordem	Acção	Indicador de Produto	Meta	Realização da Meta Física	% de Realização Anual	Localização	Ponto de Situação	Resp.
355	Participar em Conferências Ministeriais, Comissões Mistas, Diálogos Políticos, Consultas Políticas, Reuniões Técnicas	Número de Participações em eventos	120	184	143%	Maputo, Lusaka, Harare, Pretória, Argel, Riad, Abu Dhabi, Doha, Fronteira de Lebombo, Lisboa, Moscovo, Helsinquia, Bruxelas, Dublin, Roma, Luanda, Nova Iorque, Baku, Niamey, Genebra, Londres, Adis Abeba, Paris, Nairobi, Barbados, Bona Jeddah, Rússia, Viena, Brazaville, Nur- Sultan - Republica de Cazaquistão, Gaborone, Johannesburg, Inhambane, Nova Delhi, Bangkok, Macau, Gaborone, Morone, Madrid, Berlin	<p>Meta Cumprida:Participação de S. Excia o Ministro dos Transportes da República de Moçambique na Cerimónia de entrega de duas (2) Locomotivas por S. Excia. o Ministro dos Caminhos de Ferro da Índia que contou com a participação de S. Excia. o Alto Comissário da República de Moçambique na Índia e o Exmo Sr. PCA da CFM.</p> <p>Meta Cumprida:Participação de S.Exa Manuel José Gonçalves, Vice Ministro dos Negócios Estrangeiros e Cooperação da República de Moçambique, na 113ª Sessão ordinária (virtual) do Conselho de Ministros da Organização dos Estados de África, Caraíbas e Pacífico (OEACP), realizada de 30 de Novembro a 2 de Dezembro de 2021.</p> <p>Meta Cumprida:Consultas Anuais entre os Governos de Moçambique e da Alemanha</p> <p>Meta cumprida:VIII Sessão das Consultas anuais entre os Governos de Moçambique e da região de Flandres, Bruxelas, 23 e 24 de Novembro de 2021</p> <p>Meta cumprida: Participação na Conferência Ministerial Itália/África em Outubro de 2021</p> <p>Meta Cumprida:49ª Sessão do Comite de Segurança Alimentar Mundial</p> <p>Meta Cumprida:Participação na Sessão extraordinária da Assembleia Parlamentar Paritária OEACP-UE, realizada no dia 25 de Outubro de 2021, em Bruxelas</p> <p>Meta Cumprida:Participação de Sua Excelencia o Embaixador na conferencia virtual organizada pela Fundação Konrad-Adenauer em parceria com a Fundação Alemanha-África, subordinada ao tema: “o papel de África para o futuro do multilateralismo” a 1 de Novembro de 2021</p> <p>Meta Cumprida:Participação na 113ª Sessão Ordinária do Conselho de Ministros da OEACP (30/11 -02/12/2021)</p>	MINEC

PILAR III: REFORÇAR A COOPERAÇÃO INTERNACIONAL								
Objectivo Estratégico: (ii) Consolidar, aprofundar e expandir a cooperação bilateral e multilateral								
Nº de Ordem	Acção	Indicador de Produto	Meta	Realização da Meta Física	% de Realização Anual	Localização	Ponto de Situação	Resp.
355	Participar em Conferências Ministeriais, Comissões Mistas, Diálogos Políticos, Consultas Políticas, Reuniões Técnicas	Número de Participações em eventos	120	184	143%	Maputo, Lusaka, Harare, Pretória, Argel, Riad, Abu Dhabi, Doha, Fronteira de Lebonbo, Lisboa, Moscovo, Helsinquia, Bruxelas, Dublin, Roma, Luanda, Nova Iorque, Baku, Niamey, Genebra, Londres, Adis Abeba, Paris, Nairobi, Barbados, Bona Jeddah, Russia, Viena, Brazaville, Nur-Sultan - Republica de Cazaquistão, Gaborone, Johannesburg, Inhambane, Nova Delhi, Bangkok, Macau, Gaborone, Morone, Madrid, Berlim	Meta Cumprida: Participação na XIV Reunião dos Ordenadores Nacionais dos Países africanos de Língua Oficial Portuguesa e Timor Leste/ PALOP-TL, realizada na Guine Bissau (24 - 25/11/2021)	MINEC
						Meta Cumprida: Visita a Portugal de Sua Excelência Manuel Gonçalves, Vice Ministro dos Negócios Estrangeiros e Cooperação de 9 a 13 de Outubro, durante a qual realizaram-se as III Consultas Diplomáticas Bilaterais e a continuação da preparação conjunta da V Cimeira Bilateral Moçambique – Portugal;		
						Meta Cumprida Encontro de Sua Excelência Joaquim Bule, Embaixador Extraordinario e Plenipotenciario da Republica de Mocambique em Lisboa com Sua Excelência Edite Ten Jua, Ministra dos Negócios Estrangeiros da República de São Tomé e príncipe		
						Meta Cumprida: Participação no VI Congresso Internacional sobre Educação Ambiental da CPLP de 3 a 7 de Novembro de 2021, em Mindelo, São Vicente, Cabo Verde		
						Meta Cumprida: Encontros entre a Missão Diplomática e o Ministério dos Negócios Estrangeiros da República Portuguesa no quadro do reforço da acção politico-diplomática com ênfase na: <input type="checkbox"/> preparação das III Consultas Diplomáticas Bilaterais, realizadas em Outubro passado, V Cimeira Bilateral Moçambique Portugal adiada para 2022; <input type="checkbox"/> alternativas de voos de e para Moçambique, para evacuar cidadãos moçambicanos retidos em consequência das novas medidas decretadas pelo Governo de Portugal decorrentes da eclosão da variante Panémica da COVID-19, o Omicrom; <input type="checkbox"/> apoio de Portugal na luta contra o terrorismo em Moçambique ;		
						Meta Cumprida: Participação em Sessões de Reuniões do Comité de Concertação Permanente (CCP) da CPLP, com enfoque: <input type="checkbox"/> às discussões da Revisão do Estatuto dos Observadores Associados em que, Angola, Cabo Verde, São Tomé e Príncipe e Brasil deverão apresentar termos de referências para contribuições dos Estados Membros; <input type="checkbox"/> depósito no Secretariado da CPLP dos instrumentos de ratificação do Acordo sobre Mobilidade na CPLP com vista ao início da sua implementação; e <input type="checkbox"/> preparação da I Reunião Reunião Ministerial Tripartida, Economia- Comércio e Finanças, a ter lugar em 2022.		
						Meta Cumprida 2ª Edição da Conferência Crescendo Azul		
						Meta Cumprida Participação na 41ª Conferência Geral da UNESCO		
						Meta Cumprida: Participação na 21ª Reunião do Conselho de Ministros da IORA		
						Meta Cumprida Participação na 4ª Reunião Ministerial Sobre as Missões de Paz das Nações Unidas		
Meta Cumprida: Acompanhar as deliberações do Conselho de Segurança das Nações Unidas nas matérias de paz e segurança internacionais								

PILAR III: REFORÇAR A COOPERAÇÃO INTERNACIONAL								
Objectivo Estratégico: (ii) Consolidar, aprofundar e expandir a cooperação bilateral e multilateral								
Nº de Ordem	Ação	Indicador de Produto	Meta	Realização da Meta Física	% de Realização Anual	Localização	Ponto de Situação	Resp.
356	Expandir as Missões de representação do Estado Moçambicano na Região de África e Médio Oriente	Número de Missões Abertas	2	2	100%	Kigali e Doha	Meta Cumprida	MINEC
357	Acolher as sessões anuais das Comissões Conjuntas Permanentes de Defesa e Segurança com Zimbabwe	Número de sessões anuais acolhidos	1	1	100%	Maputo	Meta cumprida. A reunião com o Zimbabwe foi realizada nos dias 12 a 16 de Outubro do ano corrente.	MDN
358	Participar nas sessões anuais das Comissões Conjuntas Permanentes de Defesa e Segurança com o Malawi e Zâmbia, África do Sul, Tanzânia, Eswatini	Número de Participações em eventos efectuados	5	1	20%	Malawi (1) e Zâmbia (1), África do Sul (1), Tanzânia (1), Eswatini (1)	Meta nao cumprida: No entanto reporta-se a participação na III Sessão da CCPDS com a Tanzânia nos dias 3 a 5 de Junho de 2021. A XI Sessão da CCPDS com a Zâmbia não foi realizada. A parte zambiana comunicou o adiamento da referida reunião devido a realização de eleições gerais no seu país em 2021. A participação nas outras sessões está dependente de Convites a serem formulados por RAS e Eswatini	MDN

PILAR III: REFORÇAR A COOPERAÇÃO INTERNACIONAL								
Objectivo Estratégico: (ii) Consolidar, aprofundar e expandir a cooperação bilateral e multilateral								
Nº de Ordem	Ação	Indicador de Produto	Meta	Realização da Meta Física	% de Realização Anual	Localização	Ponto de Situação	Resp.
359	Participar nas actividades do fórum de defesa a nível da SADC, UA, CPLP e ONU bem como em reuniões de Ligação de Operações Fronteiriças	Número de Participações de actividades do fórum de defesa a nível da SADC, UA, CPLP e ONU bem como em reuniões de Ligação de Operações Fronteiriças efectuadas	22	15	68%	Angola (2), China (4), Índia (1), Marrocos (1), Rússia (1) e Turquia (1) África do Sul (1), Angola (2), ,Brasil (1); Nações Unidas(1)	<p>Meta parcialmente cumprida devido a incidência da Covid-19; No entanto, reporta-se a participação na 23ª Reunião do Comité Ministerial do Órgão da SADC, precedida pelas Reuniões do CIEDS e CIEPD realizadas em formato virtual, de 5 a 7 de Julho de 2021; e na 41ª Cimeira dos Chefes e Estado e do Governo da SADC, realizada de 09 a 19 de Agosto de 2021; Realizadas 9 reuniões, nomeadamente: Do Sub-Comité de Defesa da SADC, 10 de Fevereiro, em videoconferência; XXXIVª Sessão Ordinária da Assembleia da União Africana, 6 a 8 de Fevereiro; Xª Sessão do Conselho Consultivo do Centro de Análise Estratégica da CPLP (CAE/CPLP), 23 de Março; XIXº Seminário Político Diplomático do Centro de Análise Estratégica da CPLP (CAE/CPLP), 24 de Março; VIIª Sessão do Fórum de Saúde Militar da Comunidade dos Países de Língua Portuguesa, 29 de Março, em videoconferência; XXXIVª Sessão do Secretariado Permanente para os Assuntos de Defesa (SPAD/CPLP), 31 de Março, em videoconferência; 13ª Reunião Virtual dos Directores de Política de Defesa da CPLP(GPDN/CPLP), 31 de Maio de 2021; 20ª Reunião Virtual dos Ministros da Defesa ou Equiparados da CPLP (MDN/CPLP), 01 de Junho de 2021. 22ª Reunião dos Chefes do Estado Maior General da CPLP., realizada no dia 21 de Maio de 2021. 20ª Reunião Virtual dos Ministros da Defesa ou Equiparados da CPLP (MDN/CPLP), 01 de Junho de 2021; 14ª Reunião de Directores de Política de Defesa ou Equiparados da CPLP, realizada de 27 a 28 de Outubro de 2021, em Salvador, Brasil. Reunião dos Estados Partes da Convenção sobre a Interdição de Armas Biológicas, realizada em 22 a 25 de Novembro de 2021, Genebra. Referir que 3 reuniões da SADC foram adiadas para o mês de Julho devido a sobreposição de agenda.</p>	MDN

PILAR III: REFORÇAR A COOPERAÇÃO INTERNACIONAL								
Objectivo Estratégico: (ii) Consolidar, aprofundar e expandir a cooperação bilateral e multilateral								
Nº de Ordem	Acção	Indicador de Produto	Meta	Realização da Meta Física	% de Realização Anual	Localização	Ponto de Situação	Resp.
360	Acolher e realizar visitas de trabalho no âmbito da cooperação bilateral e multilateral	Número de visitas acolhidas e realizadas	12	4	33%	Portugal (2);Angola (1) e Tanzania (1)	Meta nao cumprida: o Ministro da Defesa Nacional efectuou 1 visita de trabalho a Portugal em Maio e a Tanzania em Junho de 2021; Acolhido Ministro da Defesa de Portugal a 03 de Novembro de 2021; O Ministro da Defesa Nacional efectuou uma visita a Angola (Luanda) no âmbito do 2º Fórum Pan-Africano de Cultura da Paz, realizado entre os dias 27 à 30 de Novembro de 2021,. Referir que as restantes visitas de trabalho previstas não foram convocadas devido as restrições de movimento por conta da Covi-19.	MDN
361	Prestar assistência humanitária aos refugiados e requerentes de asilo, acomodados no Centro de Maratane	% de refugiados e requerentes de asilo a se beneficiarem de assistência humanitária em relação ao total da população do Centro de Refugiados de Maratane	100%	100%	100%	Nampula (Centro de refugiados de Maratane)	Meta cumprida: Todos os refugiados acomodados no Centro de Maratane receberam assistência humanitária, que consistiu no fornecimento de acomodação, alimentação, acesso à saúde e educação.	MINT

PILAR III: REFORÇAR A COOPERAÇÃO INTERNACIONAL								
Objectivo Estratégico: (iii) Impulsionar parcerias económicas								
Nº de Ordem	Acção	Indicador de Produto	Meta	Realização da Meta Física	% de Realização Anual	Localização	Ponto de Situação	Resp.
362	Desenvolver acções com vista ao diálogo e concertação conjunta entre Governo, Sector Privado, Academia, Sociedade Civil e outros sectores interessados na estratégia de materialização da diplomacia económica e sócio-cultural	Número de acções desenvolvidas	3	6	200%	Maputo	Meta Cumprida	MINEC
363	Desenvolver acções com vista ao estabelecimento de parcerias económicas, sócio-culturais para atracção de investimentos e a internacionalização das empresas moçambicanas	Número de acções desenvolvidas	16	20	125%	Município de Mbombela (Nelspruit),	Meta Cumprida Realização de encontros com agências governamentais (JICA e KOICA) empresas japonesas (Mitsui) e coreanas (Kogas, e Samsung Heavy Industries)	MINEC
						Provincias de Mpumalanga e Limpopo, Africa do Sul, Nova Delhi,	Meta Cumprida: Participação de S. Excia. Ermindo Ferreira na Visita a Central Eléctrica da NTPC em DADRE no Estado indiano de Utar Pradesh;	MINEC
						Maharastra, Gujarat, Tamil Nadu, Andra Pradesh, Kerala, Punjab, Haryana, Uttar Pradesh, Telangana, Tóquio e Seoul	Meta cumprida Encontros entre a Empresa Moçambicana SPI com empresários na área de Energia Gujarat, Agrícolas de Punjab, Saúde e Telecomunicações em Delhi,	MINEC
							Meta Cumprida: Visita de trabalho de Sua Excelência Júlio Parruque, Governador da Província de Maputo, à República Portuguesa, de 22 a 28 de Novembro, no quadro da participação na Feira Internacional de Negócios.	MINEC
							Meta Cumprida: Audição com o representante do grupo empresarial Extra-Gás no dia 1 de Novembro de 2021	MINEC

PILAR III: REFORÇAR A COOPERAÇÃO INTERNACIONAL								
Objectivo Estratégico: (iv) Garantir a indivisibilidade, integridade e unidade territorial								
Nº de Ordem	Ação	Indicador de Produto	Meta	Realização da Meta Física	% de Realização Anual	Localização	Ponto de Situação	Resp.
364	Realizar eventos de negociação para a delimitação da fronteira marítima entre a República de Moçambique e a República da África do Sul e Madagáscar	Número de eventos de negociação realizados	2	0	0%	Moçambique/África do Sul	Meta não Cumprida , por exiguidade de fundos .	MINEC
365	Monitorar o processo de extensão da Plataforma Continental da República de Moçambique para além das 200 milhas náuticas	Número de monitorias realizadas	3	2	67%	Moçambique/EUA/China	Meta Parcialmente Cumprida	MINEC
366	Prosseguir com o processo de reafirmação da fronteira terrestre com os países vizinhos	Número de eventos realizados	2	0	0%	Moçambique/Zâmbia	Meta não Cumprida , por exiguidade de fundos .	MINEC
		Kms de fronteira reafirmada	50	0	0%	Moçambique/Zimbabwe	Meta não Cumprida , por exiguidade de fundos .	
		Kms de fronteira inspeccionada	100	0	0%	Moçambique/África do Sul	Meta não Cumprida , por exiguidade de fundos .	
		Kms de fronteira reafirmada	100	0	0%	Moçambique/África do Sul	Meta não Cumprida , por exiguidade de fundos .	
		Kms de fronteira mapeada	568	0	0%	Moçambique/Malawi	Meta não Cumprida , por exiguidade de fundos .	

PILAR III: REFORÇAR A COOPERAÇÃO INTERNACIONAL								
Objectivo Estratégico:(v) Estimular a contribuição dos Moçambicanos na diáspora no desenvolvimento nacional								
Nº de Ordem	Acção	Indicador de Produto	Meta	Realização da Meta Física	% de Realização Anual	Localização	Ponto de Situação	Resp.
367	Estimular a contribuição dos moçambicanos na diáspora, no desenvolvimento Nacional e reforçar os laços de solidariedade entre a diáspora Moçambicana e o País	Número de visitas de trabalho para acompanhamento das actividades das comunidades Moçambicanas no exterior	24	28	117%		Meta Cumprida: Assistência aos estudantes no processo de reactivação da Associação de Estudantes Moçambicanos no Japão (AEMOJA) com vista reforçar os laços de solidariedade entre os membros da comunidade moçambicana e entre a diáspora Moçambicana e o País. Mobilização da comunidade moçambicana na Coreia para reconstituir a associação.	MINEC
							Meta Cumprida: Visita a Estudantes Mocambicanos no Estado de Gujarat; 2- Visita a um estudante mocambicano internado na Cidade de Mumbai, Estado indiano de Maharastra.	MINEC
							Meta Cumprida: Realizada visita a comunidade estudantil no Vietnam e emissão de Certificado de Emergência e interação com IB	MINEC
							Meta cumprida: Visita de trabalho do Exmo. Senhor Armando Pedro, Director do Instituto Nacional para as Comunidades Moçambicanas no Estrangeiro (INACE), de 27 de Setembro a 8 de Outubro de 2021 onde manteve encontros com a comunidade moçambicana em Portugal, a Direcção do Conselho da Diáspora Portuguesa entre outros;	MINEC
		Número de moçambicanos Mapeados no exterior	38,220	27,498	72%	Em todos os países com comunidade moçambicana	Meta Parcialmente Cumprida, por razões dos constrangimentos da COVID 19 a acção foi retomada no IV Trimestre de 2021 com uma nova plataforma de recolha de dados.	MINEC
Número de emigrantes moçambicanos assistidos no encaminhamento ou localização de familiares / parentes	19	53	279%	Maputo, Toquio	Meta Cumprida	MINEC		
					Meta Cumprida: Emissão de certificados de emergência para 3 compatriotas que v	MINEC		
368	Continuar com a construção do Centro de Trânsito de Magwaza	Número de Centros Construídos	1	0	0%	Província de Maputo - Moamba	Meta não Cumprida, acção não continuada por falta de disponibilização de fundos.	MINEC