




REPÚBLICA DE MOÇAMBIQUE



BALANÇO DO PLANO ECONÓMICO E SOCIAL 1º SEMESTRE DE 2021



MAPUTO, AGOSTO DE 2021

ÍNDICE

LISTA DE ABREVIATURAS	4
LISTA DE QUADROS	7
LISTA DE GRÁFICOS	7
SUMÁRIO EXECUTIVO	8
I. NOTA INTRODUTÓRIA	11
II. CONTEXTO INTERNACIONAL	12
III. CONTEXTO NACIONAL	17
3.1 ACÇÕES DE RESPOSTA NO ÂMBITO DA COVID - 19	18
IV. ANÁLISE GERAL DO DESEMPENHO	20
4.1. ANÁLISE DO DESEMPENHO POR PRIORIDADE E PILAR.....	20
4.2 ANÁLISE DO DESEMPENHO ECONÓMICO	31
4.2.1 <i>CRESCIMENTO ECONÓMICO</i>	32
4.2.2 <i>SECTOR MONETÁRIO E CAMBIAL</i>	47
4.2.3 <i>INFLAÇÃO</i>	50
4.2.4 <i>BALANÇA DE PAGAMENTOS</i>	52
4.2.5 <i>FINANÇAS PÚBLICAS</i>	55
V. PRINCIPAIS MEDIDAS DE POLÍTICA E ACÇÕES	56
PRIORIDADE 1: DESENVOLVER O CAPITAL HUMANO E A JUSTIÇA SOCIAL	56
PRIORIDADE 2: IMPULSIONAR O CRESCIMENTO ECONÓMICO, A PRODUTIVIDADE E A GERAÇÃO DE EMPREGO	94
PRIORIDADE 3: FORTALECER A GESTÃO SUSTENTÁVEL DOS RECURSOS NATURAIS E DO AMBIENTE	175
PILAR 1: REFORÇAR A DEMOCRACIA E PRESERVAR A UNIDADE NACIONAL	191
PILAR 2: PROMOVER A BOA GOVERNAÇÃO E DESCENTRALIZAÇÃO	199
PILAR 3: REFORÇAR A COOPERAÇÃO INTERNACIONAL	217

LISTA DE ABREVIATURAS

AEO	África Economic Outlook
Bis	Bilhetes de Identificação
BT	Baixa Tensão
COMESA	Mercado Comum da África Oriental e Austral
CPLP	Comunidade dos Países de Língua Portuguesa
CLGRC	Comités Locais de Gestão do Risco de Calamidades
COVID-19	Novo Corona Vírus
CTGN	Central Termo-eléctrica de Gás Natural
DUAT	Direito de Uso e Aproveitamento de Terra
EDM	Electricidade de Moçambique, EP
ESG	Ensino Secundário Geral
e-SISTAFE	Sistema Electrónico da Administração Financeira do Estado
FMI	Fundo Monetário Internacional
GABINFO	Gabinete de Informação
GovNET	Governo Electrónico
HCB	Hidroeléctrica de Cahora-Bassa
HDs	Hospitais Distritais
HGs	Hospitais Gerais
HPs	Hospitais Provinciais
HIV	Virus de Imunodeficiência Humana
IFPELAC	Instituto de Formação Profissional e Estudos Laborais Alberto Cassimo
INAE	Inspeção Nacional das Actividades Económicas
INE	Instituto Nacional de Estatística
INNOQ	Instituto Nacional de Normalização e Qualidade
IPAJ	Instituto de Patrocínio e Assistência Jurídica
ISEDEF	Instituto Superior de Estudos de Defesa
LNG	Gás Natural Liquefeito
MoRENnet	Rede de Educação e Pesquisa de Moçambique
MAEFP	Ministério da Administração Estatal e Função Pública

MADER	Ministério da Agricultura e Desenvolvimento Rural
MASA	Ministério da Agricultura e Segurança Alimentar
MCTES	Ministério da Ciência e Tecnologia, Ensino Superior e Técnico-Profissional
MDN	Ministério da Defesa Nacional
MEF	Ministério da Economia e Finanças
MGCAS	Ministério do Género, Criança e Acção Social
MIC	Ministério da Indústria e Comércio
MICO	Ministério dos Combatentes
MICULTUR	Ministério da Cultura e Turismo
MIMAIP	Ministério do Mar, Águas Interiores e Pescas
MINEC	Ministério dos Negócios Estrangeiros e Cooperação
MINEDH	Ministério da Educação e Desenvolvimento Humano
MINT	Ministério do Interior
MIREME	Ministério dos Recursos Minerais e Energia
MISAU	Ministério de Saúde
MTA	Ministério da Terra e Ambiente
MITSS	Ministério do Trabalho e Segurança Social
MJACR	Ministério da Justiça, Assuntos Constitucionais e Religiosos
MPMEs	Micro Pequenas e Médias Empresas
MPO	Módulo de Planificação e Orçamento
MPE	Médias e Pequenas Empresas
MTC	Ministério dos Transportes e Comunicações
N/A	Não Avaliado
OE	Orçamento do Estado
OLEs	Órgãos Locais do Estado
ONU	Organização das Nações Unidas
OPEP	Organização Mundial de Países Exportadores de Petróleo
PAs	Postos Administrativos
PAC	Posto de Abastecimento de Combustível
PA-GNV	Posto de Abastecimento de Gás Natural Veicular
PAMRDC	Plano Multisectorial de Redução de Desnutrição Crónica
PASD	Programa Apoio Social Directo

PASP	Programa Acção Social Produtiva
PES	Plano Económico e Social
PIB	Produto Interno Bruto
PIDOM	Programa de Pulverização Intra-Domiciliária
PME's	Pequenas e Médias Empresas
PR	Presidência da República de Moçambique
PQG	Programa Quinquenal do Governo
PSSAS	Programa Serviço Social de Acção Social
PSSB	Programa Subsídio Social Básico
REN	Rede Eléctrica Nacional
RMT	Rede Média Tensão
REO	Relatório de Execução Orçamental
SADC	Comunidade de Desenvolvimento da África Austral
SCM	Serviços Cívicos de Moçambique
SEJE	Secretaria de Juventude e Emprego
SED	Secretaria do Desporto
SERNIC	Serviço Nacional de Investigação Criminal
TARV	Tratamento Anti-Retroviral
TCO	Contribuinte e Beneficiário por Conta de Outrem
TCP	Contribuinte e Beneficiário por Conta Própria
UA	União Africana
WEO	World Economy Outlook
ZEE	Zonas Económicas Exclusivas

LISTA DE QUADROS

Quadro 1. Crescimento do Produto Interno Bruto (%) Mundial	12
Quadro 2. Taxa de Crescimento Económico da SADC (%)	13
Quadro 3. Taxa de Inflação Média Mundial por Regiões (%)	14
Quadro 4. Taxa de Inflação Média nos Países da SADC	15
Quadro 5. Evolução dos Preços Médios Internacionais das Principais Mercadorias Vs Exportações e Importações (USD)	16
Quadro 6. Volume do Comércio Mundial de Bens e Serviços (%)	16
Quadro 7. Prioridade I: Desenvolver o Capital Humano e a Justiça Social	23
Quadro 8. Principais Indicadores Macroeconómicos	24
Quadro 9. Prioridade II: Impulsionar o Crescimento económico, a Produtividade e a Geração de Emprego	27
Quadro 10. Prioridade III: Fortalecer a Gestão Sustentável dos Recursos Naturais e do Ambiente ...	28
Quadro 11. Pilar II: Promover a Boa Governação e Descentralização	30
Quadro 12. Crescimento Económico	32
Quadro 13: Resumo do Desempenho da Produção Sectorial	33
Quadro 14. Produção de Culturas Alimentares	34
Quadro 15. Produção de Culturas de Rendimento	35
Quadro 16. Produtos de Origem Animal	36
Quadro 17. Pesca e Aquacultura	36
Quadro 18. Produção da Pesca Artesanal	37
Quadro 19. Produção da Pesca Comercial	37
Quadro 20. Produção da Aquacultura	38
Quadro 21. Produção Mineira	40
Quadro 22. Produção Industrial Empresarial Por Divisões (Em milhões de MT)	42
Quadro 23. Produção de Energia	43
Quadro 24. Tráfego e Outros Serviços de Transportes	45
Quadro 25. Número de Escolas e de Alunos	46
Quadro 26. Actividade de Serviços de Saúde Humana e Acção Social	47
Quadro 27. Evolução dos Principais Agregados Monetários e Taxas de Juro Directoras	48
Quadro 28. Taxas de Câmbio MT/USD	50
Quadro 29. Taxas de Câmbio MT/RAND	50
Quadro 30. Taxa de Inflação	51
Quadro 31. Contribuição acumulada por Divisão e por Produto no IPC (%)	52
Quadro 32. Conta Corrente (Milhões de USD)	53
Quadro 33. Exportações de Bens (Em Milhões USD)	53
Quadro 34. Importações de Bens (USD milhões)	54
Quadro 35. Equilíbrio Orçamental (em milhões de Meticais)	55

LISTA DE GRÁFICOS

Gráfico 1. Distribuição do Crédito por sectores de Actividade (Saldos)	49
Gráfico 2. Inflação Acumulada (%)	51

SUMÁRIO EXECUTIVO

1. O presente documento “Balanço do Plano Económico e Social (BdPES)”, reporta o desempenho do Governo na implementação do Plano Económico e Social (PES) durante o primeiro semestre de 2021, constituindo deste modo um instrumento premente para a definição de intervenções com vista a melhoria da acção governativa ao longo do ano de 2021.
2. O BdPES é um instrumento de monitoria que visa a materialização dos objectivos estratégicos definidos nas 3 Prioridades do Programa Quinquenal do Governo, nomeadamente: (i) Desenvolver o Capital Humano e a Justiça Social; (ii) Impulsionar o Crescimento Económico, a Produtividade e a Geração de Emprego e (iii) Fortalecer a Gestão Sustentável dos Recursos Naturais e do Ambiente, bem como nos 3 Pilares de suporte, nomeadamente, (i) Reforçar a Democracia e Preservar a Unidade Nacional, (ii) Promover a Boa Governação e Descentralização e (iii) Reforçar a Cooperação Internacional.
3. Durante o período em análise, o PES continuou a ser implementado num contexto em que a economia mundial foi fortemente afectada pela pandemia da COVID-19, com reflexo negativo nas perspectivas do seu desempenho. As actuais tendências são promissoras, apontando uma recuperação na ordem de 6%, depois de um desempenho anual em 2020 de cerca de (-3.3%).
4. Face à pandemia da COVID-19, o Governo continuou a tomar medidas preventivas para conter a propagação da doença no País, com o objectivo de controlar o número de infecções, internamentos e mortes, e consequentemente, reduzir o seu impacto e proteger o Sistema de Saúde, bem como reiniciar gradualmente as actividades produtivas. Neste sentido, destaca-se o início no mês de Março 2021, da primeira fase de vacinação contra COVID-19, tendo sido vacinados 90,273 e, na segunda fase iniciada em Abril, foram vacinados 353,137 (em implementação), abrangendo profissionais de saúde, idosos vivendo em lares de terceira idade, trabalhadores dos lares, doentes com diabetes e membros das Forças de Defesa e Segurança, Reclusos e funcionários prisionais, Doentes em terapia imunossupressora, doentes com insuficiência renal crónica em hemodiálise ou em lista de espera, Doentes com insuficiência cardíaca e Insuficiência respiratório crónica, população residente em centros de acomodação com idade superior a 50 anos, Jornalistas e Diplomatas.
5. Para além dos efeitos da pandemia da COVID-19, a nível interno destacam-se o terrorismo em Cabo Delgado e os ataques da Auto-proclamada Junta Militar da RENAMO no Centro do País (Sofala e Manica), que tem vindo a ameaçar a paz efectiva, a estabilidade social e as perspectivas de investimento no Norte e na região Centro de Moçambique, tendo provocado durante o período em análise, 777,182 deslocados (768,456 - Cabo Delgado e 8,726 - Manica e Sofala).
6. Em resposta ao terrorismo em Cabo Delgado e aos ataques na zona Centro do país, o Governo através do INGD e dos Governos locais, está a implementar acções de assistência humanitária (fornecimento de bens alimentares, kits de abrigo e utensílios domésticos).
7. O primeiro semestre 2021 foi, igualmente, caracterizado por ocorrência de chuvas fortes, por vezes acompanhadas de ventos e descargas atmosféricas, bem como ciclones, ELOISE e GUAMBE, que afectaram as zonas Centro e Sul do País. Estes fenómenos afectaram 573,474 pessoas e provocaram a morte de 76 pessoas e 113 feridos. Cerca de 59,458 casas ficaram destruídas, das quais, 22,544 totalmente destruídas. Ficaram ainda destruídas 116 casas de culto, 86 unidades sanitárias, 2,829

salas de aulas, 15 pontes e 4,079km de estrada.

8. Dentre outros, destacam-se os dados do sector agrário que apontam que as intempéries afectaram 280 mil produtores e 132 mil hectares de culturas em campo ficaram perdidas, principalmente a cultura de Milho, cujas sementeiras foram lançadas em Outubro e Novembro último, em 71 distritos de 8 províncias nomeadamente, Maputo, Gaza, Inhambane, Sofala, Manica, Tete, Zambézia e Niassa.
9. Não obstante a pandemia COVID-19, terrorismo e intempéries, Moçambique continua a caminhar firmemente na consolidação da Paz e Estabilidade Política, com destaque para a continuidade do processo de Desarmamento, Desmobilização e Reintegração (DDR). Nesta perspectiva, os esforços em curso visando a consolidação da Paz, através do diálogo aberto, franco e objectivo entre o Governo e as diversas forças vivas da sociedade Moçambicana, bem como a implementação do processo DDR testemunham o compromisso do Governo para o alcance da paz efectiva no País.
10. Relativamente às principais realizações por **prioridade e pilares do PQG**, ao nível da **prioridade I**, referente a **Desenvolver o Capital Humano e a Justiça Social** destaca-se: (i) a aquisição e distribuição de 5,907 carteiras escolares, de um plano de 30,750, o que representa uma realização de 19% em relação a meta anual; (ii) a vacinação de cerca de 419,482 crianças com menos de 1 ano de idade, contra várias doenças (Poliomielite, tétano, sarampo, entre outras) de um plano de 510,072 crianças previstas para o período em análise, representando uma cifra de 82%; (iii) a realização de 497,670 partos institucionais, de uma meta de 617,416 para o semestre e 1,234,831 do plano anual, o correspondente a 81% e 40% respectivamente; (iv) a prestação de assistência social a 917,973 agregados familiares em situação de pobreza e vulnerabilidade, através de transferências sociais monetárias, em espécie ou através o pagamento de serviços pelo Instituto Nacional de Acção Social, dos 1,383,697 planificados, o que corresponde a 66% de realização da meta semestral e 52% da meta anual (1,772,708 beneficiários).
11. Na prioridade II, **Impulsionar o Crescimento Económico, a Produtividade e a Geração de Emprego**, destaca-se: (i) no âmbito da promoção de emprego, a criação de 152,783 novos postos de trabalho, o correspondente a uma realização de 161%; (ii) o estabelecimento de 146,314 novas ligações domiciliárias de energia, o correspondente a 40.5% de acesso da população à energia no território nacional e a eletrificação de 4 Postos Administrativos, sendo: Nauela - Distrito do Alto Molocué; Chiraco - Distrito de Mulevala; Namanjavira - Província da Zambézia e Mecaloge - Província de Niassa (iii) a asfatação de 83 Km de Estradas Nacionais e 13.3 Regionais, face a 90 Km de estradas programadas para o período em análise, o correspondente a uma execução de 107% com relação a meta semestral e 36% da meta anual; (iv) a construção de 177 salas de aula, sendo 143 para o ensino primário e 34 para o ensino secundário, beneficiando 19 mil alunos do ensino primário e 3 mil do ensino secundário, o que representa, respectivamente, uma realização de 37% e 67% da meta planificada para o período em análise.
12. Dados reportados pelo INE indicam que a inflação média registada no período em análise situou-se em 4.16%, contra 2.78% registado em igual período de 2020, situando-se abaixo da média de 5% prevista para o ano de 2021 e o Produto Interno Bruto referente ao terceiro trimestre 2021 registou um crescimento de 0.12%, de uma projecção anual de 2.1%.
13. A Receita do Estado atingiu até ao primeiro trimestre de 2021, o valor de 127,421.9 milhões de Meticais, equivalentes a 48% da previsão anual, tendo sido realizadas despesas totais que atingiram

o montante de 165,852.9 milhões de Meticais, correspondente a 45% do Orçamento anual.

14. Dados do Banco de Moçambique indicam que o saldo das RIL em 30 de Junho de 2021 foi de USD 3,736 milhões e o das Reservas Internacionais Brutas (RIB) fixou-se em USD 3,822 milhões, montante suficiente para cobrir mais de 6 meses de importações de bens e serviços, excluindo as transacções dos grandes projectos.
15. No que concerne à prioridade III, **Fortalecer a Gestão Sustentável dos Recursos Naturais e do Ambiente**, destaca-se a realização de 11 disseminações sobre Tecnologias e Técnicas de Extracção e Processamento Mineiro ambientalmente sustentáveis, de um plano semestral de 7, o correspondente a uma realização de 157%.
16. No que concerne ao Pilar I, **Reforçar a Democracia e Preservar a Unidade Nacional**, destaca-se: (i) o apoio e sensibilização de 50,000 mulheres para a participação nas actividades físicas, de uma meta de 50,000 para o período, o correspondente a uma execução de 100%; (ii) o recenseamento de 212,651 jovens relativamente ao ciclo de recrutamento militar, de um plano de 200,000, correspondendo a uma execução de 106.33% da meta planificada para o período.
17. Relativamente ao Pilar II, **Promover a Boa Governação e Descentralização**, destaca-se: (i) no âmbito do combate e prevenção da criminalidade, o esclarecimento de 6.262, o que corresponde a 88% de operatividade policial, dos 7,140 casos criminais registados. Em relação a meta semestral fixada em 85.2%, a execução foi de 103.29%; (ii) no que concerne a formação e capacitação dos funcionários e agentes do Estado, no âmbito da implementação do Sistema Nacional de Arquivos do Estado (SNAE) e da Lei do Direito à Informação (LDI), a formação de 1,171 funcionários e agentes do Estado, sendo 375 de nível central, 513 provincial e 196 distritais e 83 municipais, dos quais 716 membros das comissões de avaliação de documentos, de um plano de 1,570, o correspondente a uma execução de 75%.
18. No que respeita ao Pilar III, **Reforçar a Cooperação Internacional**, destaca-se (i) a participação em 93 eventos no âmbito da promoção da imagem de paz e estabilidade do País e restauração da confiança no plano nacional e internacional, tendo algumas delas se consubstanciado na mobilização de apoio à Candidatura de Moçambique a Membro Não Permanente do Conselho de Segurança das Nações Unidas, 2023-2024, que corresponde a uma execução acima de 100%; (ii) a realização de 23 eventos no âmbito da Presidência Rotativa da SADC por Moçambique; e (iii) no âmbito do reforço dos laços de solidariedade entre a diáspora moçambicana e o País, a assistência de 19 moçambicanos, de um plano de 10, o correspondente a uma execução de 190% no período em análise, e foram ainda assistidos no repatriamento através da fronteira de Ressano Garcia, 559 moçambicanos que estavam em reclusão em diversos estabelecimentos penitenciários da República da África do Sul, tendo parte destes, sido concedidos o indulto devido a pandemia da Covid-19.

I. NOTA INTRODUTÓRIA

19. O presente documento “Balanço do Plano Económico e Social (BdPES)”, reporta o desempenho do Governo na implementação do Plano Económico e Social (PES) durante o primeiro semestre de 2021, constituindo deste modo um instrumento premente para a definição de intervenções com vista a melhoria da acção governativa no ano de 2021.
20. O BdPES é um instrumento de monitoria que visa a materialização do objectivo central do PQG 2020-2024 de “Adoptar uma economia mais diversificada e competitiva, intensificando os sectores produtivos com potencial para elevar a geração de renda e criação de mais oportunidades de emprego, sobretudo, para jovens”.
21. O documento está estruturado em 5 capítulos, sendo o primeiro a Introdução. O segundo capítulo aborda a evolução da economia internacional, que descreve o ambiente envolvente a nível mundial e analisa o seu impacto na Economia Nacional.
22. O terceiro capítulo apresenta o contexto nacional, no qual é descrito o ambiente interno que condicionou a implementação do Plano Económico e Social durante o período em análise.
23. No quarto capítulo é feita a avaliação geral do desempenho da acção governativa com recurso à análise dos indicadores e metas estabelecidas no PES 2021.
24. O quinto capítulo apresenta, no formato matricial, o grau de execução das acções e medidas de política planificadas para 2021 por Prioridade e Pilar do PQG 2020-2024, cuja monitoria é feita através da análise do progresso de indicadores e metas, mediante a indicação da localização geográfica de cada intervenção programada, o universo de beneficiários abrangidos e o sector responsável pela implementação da respectiva acção. Para o efeito, o BdPES adopta uma estrutura alinhada à abordagem integrada e intersectorial por Prioridades e Pilares, definida no PQG 2020-2024, que consiste em 3 prioridades, designadamente: i) Desenvolver o capital humano e Justiça social; ii) Impulsionar o crescimento económico, a produtividade e a geração de emprego; iii) Fortalecer a gestão sustentável dos recursos naturais e do ambiente, cuja materialização será sustentada por 3 pilares: i) Reforçar a democracia e preservar a unidade e coesão nacional; ii) Promover a boa governação e a descentralização; e iii) Reforçar a cooperação internacional.

II. CONTEXTO INTERNACIONAL

PRODUTO INTERNO BRUTO (PIB) MUNDIAL

25. Os dados do Fundo Monetário Internacional (FMI), através do “World Economic Outlook” de Maio de 2021, apontam para um crescimento da economia mundial em 6% no ano de 2021, se comparado com igual período de 2020, o que representa uma reversão à tendência de queda registada em 2020 devido à pandemia da COVID-19. A recuperação da economia global é reflexo não só das políticas governamentais e da intervenção dos bancos, como também da confiança trazida pela aprovação e administração das vacinas contra a COVID-19.

Quadro 1. Crescimento do Produto Interno Bruto (%) Mundial

	Realização (%)	Realização (%)	Projeções (%)
	2019.0	2020	2021
CRESCIMENTO MUNDIAL (%)	2.8	-3.3	6.0
Economias Avançadas	1.7	-4.7	5.1
Estados Unidos da América	2.2	-3.5	6.4
Zona Euro	1.3	-6.6	4.4
Alemanha	0.6	-4.9	3.6
França	1.5	-4.2	5.8
Itália	0.3	-8.9	4.2
Espanha	2.0	-11.0	6.4
Japão	0.7	-4.8	3.3
Reino Unido	1.5	-9.9	5.3
Canadá	1.7	-5.4	5.0
Economias Emergentes e em Desenvolvimento	3.7	-2.2	6.7
Asia em Desenvolvimento	5.5	-1.0	8.6
China	6.1	2.3	8.4
Índia	4.2	-8.0	12.5
Europa em Desenvolvimento	2.1	-2.0	4.4
Rússia	1.3	-3.1	3.8
América Latina e Caraíbas	0.0	-7.0	4.6
Brasil	1.1	-4.1	3.7
México	-0.3	-3.2	5.0
Asia Central	1.4	-2.9	3.7
Arábia Saudita	0.3	-4.1	2.9
Sub-Saharan Africa	3.2	-1.9	3.4
Nigéria	2.2	-1.8	2.5
África do Sul	0.2	-7.0	3.1

Fonte: IMF/World Economic Outlook Database, Maio 2021.

26. O FMI indica que tanto as economias avançadas, como nas economias de mercados emergentes e em desenvolvimento, o crescimento económico estimado para o ano 2021 (6%) mostra-se superior ao registado até ao final de 2020 (-3.3%). Nas economias avançadas o crescimento económico é de 5.1%, contra -4.7% observado no ano 2020. Nos países de mercados emergentes e em desenvolvimento a economia teve um crescimento de 6.7% contra -2.2% de 2020.

27. Entre os países com economias avançadas, Canadá, Reino Unido, França, Espanha e Estados Unidos tiveram um crescimento de 5% a 6.4%, sendo que os Estados Unidos são o país que registou o melhor desempenho neste período e, com um ligeiro crescimento, estão o Japão (3.3%) e Alemanha (3.6%). Deve-se assinalar que a Espanha (-11.1%) e Reino Unido (-10%) foram os países mais afectados pela crise da Pandemia da COVID-19 em 2020. Entretanto, na estimativa até Maio de 2021, estes colocam-se no grupo dos países que melhor desempenho tiveram. Por outro lado, o Japão (-4.8) que em 2020 foi um dos dois países menos afectados estima-se o menor desempenho económico, ao crescer 3.3%.
28. Nas economias emergentes e em desenvolvimento regista-se um crescimento económico de 6.7%. A região da Ásia em desenvolvimento tem o melhor desempenho económico no período em análise ao crescer 8.6%, quase que o dobro do segundo melhor desempenho regional, o da América Latina e Caraíbas que registou 4.6%. Por seu turno, a África Sub-Sahariana regista o menor desempenho económico ao crescer 3.4%.
29. Em termos de países, nesta categoria de economias emergentes e em desenvolvimento, a Índia (12.5%) e a China (8.4%) são os dois com melhor desempenho económico.

Taxa de Crescimento Económico dos Países da SADC (%)

30. As últimas projecções para os países da SADC divulgadas pelo FMI relativamente ao ano de 2021, indicam uma tendência de crescimento na maior parte das economias da região. De destacar as economias de Botswana e Maurícias, com (7.5%) e (6.6%), respectivamente. Para a economia moçambicana, estima-se para 2021 um crescimento de 2.1% abaixo da média da região projectada para 3%.

Quadro 2. Taxa de Crescimento Económico da SADC (%)

Países da SADC	Realizado %		Projeções %
	2019	2020	2021
África do Sul	0,2	-7,0	3,1
Angola	-1,5	-4,0	0,4
Botswana	3,0	-8,5	7,5
Eswatini	1,0	-3,3	1,4
Lesotho	1,2	-4,5	3,5
Madagascar	4,8	-4,2	3,2
Malawi	4,5	0,6	2,2
Maurícias	3,5	-15,8	6,6
Moçambique	2,29	-1,28	2,1*
Namibia	-1,4	-7,2	2,6
República Democrática de Congo	4,4	-0,1	3,8
Seychelles	3,9	-13,3	1,8
Tanzania	6,3	1,0	2,7
Zambia	1,5	-3,5	0,6
Zimbabwe	-8,3	-8,0	3,1
SADC	1,7	-5,3	2,8

Fonte: IMF/World Economic Outlook Database, Maio de 2021.

* Informação do Plano Económico e Social (PES) 2021.

Taxa de Inflação Média Mundial por Regiões (%)

31. No geral, a inflação mundial mostrou um certo agravamento nas economias avançadas, reflexo da tendência de retorno gradual da actividade económica mundial e o consequente aumento da procura agregada e do preço das mercadorias. Nas economias emergentes e em desenvolvimento prevê-se uma inflação 4.9% contra 5.1% de 2020. Na África-Subsahariana, em particular, projecta-se que a inflação venha a situar-se em 8.7%, representando uma pequena redução em relação ao mesmo período de 2020.

Quadro 3. Taxa de Inflação Média Mundial por Regiões (%)

Inflação Mundial (%)	Realizado		
	2019	2020	2021
Economias Avançadas	1.4	0.7	1.9
Estados Unidos da América	1.8	1.3	2.3
Zona Euro	1.2	-0.3	1.8
Economias Emergentes e em Desenvolvimento	5.0	5.1	4.9
China	2.9	2.9	2.3
India	4.8	4.9	4.8
África-Subsahariana	8.4	11.3	8.7
África do Sul	4.1	3.3	4.9
Nigeria	11.4	13.4	14.5

Fonte: IMF/World Economic Outlook Database, Maio de 2021.

Taxas de Inflação Média nos Países da SADC

32. A SADC regista uma taxa de inflação estimada para o ano de 2021 de 13.4%. As projecções das taxas de inflação nos países membros da SADC neste período são influenciadas pela tendência de hiperinflação que se registou no Zimbabwe (99%), Angola (22.3%) e Zâmbia (17.8%). Contrariamente, 8 dos 15 países da SADC registaram no período em análise, uma taxa de inflação abaixo dos 5%. Para Moçambique a inflação média para o ano 2021 estima-se em 5%, conforme mostra o quadro a seguir.

Quadro 4. Taxa de Inflação Média nos Países da SADC

Países da SADC	Realizado %		Projeções %
	2019	2020	2021
África do Sul	4,1	2,4	4,30
Angola	17,1	20,7	22,30
Botswana	2,8	2,1	4,70
Eswatini	2,6	3,6	4,50
Lesotho	5,2	3,2	4,60
Madagascar	5,6	5,5	5,40
Malawi	9,4	14,0	9,50
Maurícias	0,5	4,7	2,60
Moçambique	2,78	3,14	5,0*
Namíbia	3,7	2,4	3,40
República Democrática de Congo	4,8	11,0	10,90
Seychelles	1,8	4,5	3,70
Tanzania	3,4	3,9	3,30
Zambia	9,8	13,4	17,80
Zimbabwe	255,5	319,0	99,30
SADC			13,1

FMI/World Economic Outlook, Maio 2021.

* Informação do Plano Económico e Social (PES) 2021.

Preços Internacionais das Principais Mercadorias (Commodities)

33. Dados provisórios, referentes ao primeiro trimestre de 2021, indicam que os preços das principais mercadorias no mercado internacional, em geral, apresentam-se com tendências de subida em comparação com o igual período de 2020. Destaca-se a subida dos preços do carvão mineral (57.4%), do gás natural (52.1%) e do alumínio (43.9). Os preços de camarão (-9.6%) e de madeira (-0.2%) registaram uma descida, conforme o quadro a seguir.
34. Nos combustíveis, o preço do petróleo no mercado internacional registou um aumento de 35.2%, ao alcançar o preço de 66.4USD por barril, durante o primeiro trimestre de 2021, contra 49.1 USD em 2020. O gás natural registou um aumento do seu preço ao se situar em 2.9 USD no primeiro trimestre de 2021, contra os 1.9 USD de igual período de 2020, correspondendo a uma variação do preço de 52.1%. No entanto, devido à redução da demanda, as receitas de exportação registaram um decréscimo de (-28.1%).
35. Ainda sobre os combustíveis, o carvão térmico registou, igualmente, um aumento do preço ao se situar em 107 USD no primeiro trimestre de 2021, contra 68 USD registados em 2020, no entanto as receitas reduziram na ordem (-21.1%).
36. Nos metais, o preço de alumínio no mercado internacional registou uma variação positiva de 43.9%, ao aumentar para 2,433.5 USD em 2021, contra 1,690.7 USD registado em 2020, e as receitas de exportações nacionais desta mercadoria aumentaram em 16,2%.
37. No conjunto dos bens e o açúcar com (-96.4) e a madeira (-53.8%) destacam-se por via de redução das receitas de exportação e o trigo (40%), por via do aumento das facturas de importação, como as mercadorias com maior impacto negativo na balança comercial.

Quadro 5. Evolução dos Preços Médios Internacionais das Principais Mercadorias Vs Exportações e Importações (USD)

Evolução dos Preços Médios Mundiais de Principais Mercadorias (USD)	Preços Médios Mundiais de Principais Mercadorias (USD)		Var. (%)		Impacto nas Export./Import. (USD=10 ⁶)			
	2020 TRIM I	2021 TRIM I	2020 TRIM I		2021 TRIM I	Var. (%)		
			Export.	Import.		Export.	Import.	
COMBUSTIVEIS								
Petroleo Bruto/ Crude (USD/ Barril)	49.1	66.4		35.2	46.3	39.3		-15.1
Gás Natural (Milhões unid. Métrica)	1.9	2.9	52.1		68.3	49.8	-28.1	
Carvão Térmico (ton. Métrica)	68.0	107.0	57.4		194.5	153.5	-21.1	
CEREAIS								
Arroz Thai 5% (ton)	465.0	493.0		6.0	86.6	69.8		-19.4
Trigo (ton)	216.3	278.5		28.7	45.2	63.3		40
METAIS								
Alumínio (ton. Métrica)	1690.7	2433.5	43.9		252.1	293.0	16.2	
OUTROS PRODUTOS		0.0						
Madeira (m ³)	273.3	272.8	-0.2		3.9	1.8	-53.8	
Camarão (Kg)	14.0	12.7	-9.6		1.4	1.9	35.7	
Banana (USD/Kg)	1.2	1.2	1.7		8.5	10.0	17.6	
Açúcar (Kg)	0.3	0.4	26.7		5.6	0.2	-96.4	
Algodão USD/Kg	1.6	2.0	25.0		6.1	4.0	-34.4	

Fontes: FMI/WEO, FAO e BM, Maio 2021.

Volume do Comércio Mundial de Bens e Serviços (%)

38. Segundo os dados do FMI, durante o Semestre, o volume de comércio mundial registou um crescimento de (8.4%), como resultado da retoma do comércio global, devido a adaptação às novas condições de trabalho face à pandemia da COVID-19, mercê, em parte, das vacinas que vem sendo administradas a nível mundial.

Quadro 6. Volume do Comércio Mundial de Bens e Serviços (%)

	2019	2020	2021
	Variação Percentual (%)		
Volume do Comercio Mundial	0.9	-8.5	8.4
Importacoes			
Economias Avançadas	1.7	-9.1	9.1
Economias Emergentes e em Desenvolvimento	-1.0	-8.6	9.0
Exportacoes			
Economias Avançadas	1.3	-9.5	7.9
Economias Emergentes e em Desenvolvimento	0.5	-5.7	7.6

Fonte: IMF/WEO Database, Maio 2021.

III. CONTEXTO NACIONAL

39. Durante o período em análise, o PES continuou a ser implementado num contexto em que a economia nacional e mundial foi fortemente afectada pela pandemia da COVID-19, com reflexo negativo nas perspectivas do desempenho económico global.
40. Para além dos efeitos da pandemia da COVID-19, a nível interno destacam-se o terrorismo em Cabo Delgado e ataques da Auto-proclamada Junta Militar da RENAMO no Centro do País (Sofala e Manica), que tem vindo a ameaçar a paz efectiva, a estabilidade social e as perspectivas de investimento no Norte e na região Centro de Moçambique, tendo provocado durante o período em análise, 777,182 deslocados (768,456 Cabo Delgado e 8,726 – Manica e Sofala), das quais, 353,601 crianças.
41. Em resposta ao terrorismo em Cabo Delgado e os ataques na zona Centro do país, o Governo através do INGD e dos Governos locais, está a implementar acções de assistência humanitária (fornecimento de bens alimentares, kits de abrigo e utensílios domésticos).
42. O primeiro semestre 2021 foi, igualmente, caracterizado pela ocorrência dos Ciclones Eloise, Chalane e Guambe acompanhados de chuvas fortes que causaram inundações em algumas escolas nas províncias de (Sofala, Zambézia, Cidade e Província Maputo) e ainda ventos fortes que causaram a destruição de tectos e desabamento de paredes nas infraestruturas educacionais, com destaque para 2,315 Escolas afectadas, 4,176 salas de aula destruídas (das quais 2,315 convencionais), 1,518 Mistas e 1,267 Precárias, 304 Blocos Administrativos, 1,127 casas de professores, 453 casas de banho, 337,851 alunos afectados e 7,820 professores afectados.
43. No sector de Estradas, foi registada a destruição da Ponte sobre o Rio Montepuez no troço Silva Macua-Macomia e a ponte sobre o Rio Messalo no troço Macomia-Meangaleua, esta última resposta ainda no exercício económico de 2020.
44. No sector da Agricultura, como resultado conjugado dos efeitos da estiagem e altas temperaturas, inundações e pragas e doenças, registou-se a perda de 264.638 ha, afectando a 243,956 produtores, distribuídos pela zona Norte, Centro e Sul do país. No sector de Energia, no global, foram afectadas 84 KM RMT, 19 KM BT, 11 KM de Cabos Subterrâneos, 5 Painéis das Subestações, 630 Postes de BT, 577 Postes foram partidos e 1,063 Postes ficaram inclinados. No sector agrário, dados apontam que as intempéries afectaram cerca de 280 mil produtores e cerca de 132 mil hectares de culturas em campo ficaram perdidas, com destaque para a cultura de Milho, cujas sementeiras foram lançadas em Outubro e Novembro de 2021, em 71 distritos de 8 províncias nomeadamente, Maputo, Gaza, Inhambane, Sofala, Manica, Tete, Zambézia e Niassa.
45. Não obstante a pandemia COVID-19, terrorismo e intempéries, Moçambique continua a caminhar firmemente na consolidação da Paz e Estabilidade Política, com destaque para o Desarmamento, Desmobilização e Reintegração (DDR). Nesta perspectiva, os esforços em curso visando a consolidação da Paz, através do diálogo aberto, franco e objectivo entre o Governo e as diversas forças vivas da sociedade Moçambicana, bem como a implementação do processo DDR testemunham o compromisso do Governo para o alcance da paz efectiva no País.

3.1 ACÇÕES DE RESPOSTA NO ÂMBITO DA COVID - 19

46. Face a pandemia da COVID-19, o Governo elaborou o Plano Nacional de Prevenção e Resposta à pandemia.
47. Face a tendência crescente de casos de contaminação, internamentos e óbitos da pandemia da COVID-19, para além da manutenção do Estado de Calamidade, o Governo continuou a tomar medidas preventivas e graduais para conter a propagação da doença no País, através do Decreto nº 1/2021 de 13 de Janeiro, Decreto nº 2/2021 de 4 de Fevereiro, Decreto nº 7/2021, de 5 de Março, Decreto nº 30/2021, de 26 de Maio e Decreto nº 42/2021 de 24 de Junho.
48. Para operacionalização do Plano, com o objectivo de responder o impacto da pandemia da COVID-19, o Governo mobilizou financiamentos junto dos parceiros de cooperação para atender de forma eficiente esta pandemia, cujas necessidades foram orçadas em cerca de 700 Milhões de dólares.
49. Do levantamento levado a cabo sobre as necessidades foram identificadas como prioritários os sectores da Saúde, Educação, Acção Social e apoio orçamental para compensar as perdas das receitas resultantes do impacto da pandemia.
50. Em resposta à solicitação do Governo de Moçambique, foi desembolsado até Março de 2021, um montante de 668,744,037.92 de USD para fazer face às necessidades de, entre outras, (i) aquisição de material de protecção e tratamento, incluindo ventiladores e equipamento médico, (ii) compensação a perda de receitas devido a revisão em baixa do PIB de 4% para 2.2% e diferimento do pagamento do IRPC; (iii) financiar acções de protecção social às famílias afectadas e (iv) constituição de linha de crédito para financiar micro-negócios.
51. Os recursos mobilizados permitiram a reabilitação de balneários e a aquisição de material de higienização nas escolas primárias e secundárias, o que garantiu o retorno seguro às aulas presenciais. No que concerne ao sector de protecção social, o apoio permitiu aumentar o número de agregados familiares beneficiários de programas de assistência social básica, beneficiando (até 31 de Maio de 2021) 758,223 agregados familiares, dos quais 171, 668 são novos.
52. Ainda neste âmbito, o Governo através do MISAU procedeu ao ajuste e priorização do Plano Nacional de Resposta, sendo de destacar as seguintes intervenções:
 - i. Reforço da capacidade e prontidão do sistema de saúde, através da aquisição de camas para o aumento da capacidade de internamento nos Centros de Internamentos de Doentes de COVID-19 (CICOV), bem como a reabilitação de 4 Unidades Sanitárias na Cidade de Maputo (Hospital de Mavalane, Hospital Central de Maputo, Hospital de Polana Caniço e Centro de Saúde anexo), canalização e aquisição de Oxigénio.
 - ii. Aquisição de consumíveis para Ventiladores.
 - iii. Reforço do sistema de vigilância para detecção precoce e rápida dos casos da COVID-19 através da criação de Postos de Testagem em 26 US/bairros da Cidade de Maputo, bem como garantir uma resposta laboratorial robusta e coordenada.
 - iv. Aumento da consciência cívica da população, através da produção de cartazes, *spots* radiofónicos e aquisição de material de Informação Educação e Comunicação (IEC).

- v. Aquisição de medicamentos, bens e equipamentos essenciais para resposta à COVID-19, incluindo a vacina e o suporte operacional e logístico.
 - vi. Reforço da prestação de serviços de prevenção, diagnóstico e tratamento da COVID-19 com a contratação de 45 médicos especialistas estrangeiros e outros recursos humanos (médicos e outros profissionais) adicionais nacionais.
53. Com relação ao equipamento de protecção individual, no período em análise foram adquiridos diverso material de protecção com destaque: Máscaras cirúrgicas (22,196,680); máscaras N95 (3,274,748), batas cirúrgicas descartáveis (2,360,537), fato completo/macacão (253,050), viseiras (249,860), óculos de protecção (103,141), botas (32,252), aventais descartáveis (457,196), luvas de exame/observação (16,567,630).
54. Na área da Educação, com vista a mitigar a propagação da COVID-19 nas escolas e permitir um acesso diversificado ao processo de ensino-aprendizagem, foram realizadas as seguintes acções:
- i. Redução de dias de frequência semanal dos alunos a escola, variando de duas a três vezes por semana e o redimensionamento das turmas num limite máximo de 30 alunos turma.
 - ii. Reforçada a divulgação de medidas de prevenção do novo Coronários (COVID-19) e do Fluxograma de Gestão de casos em todas instituições do ensino;
 - iii. Distribuídas cinco milhões de máscaras para igual número de alunos do Ensino Primário;
 - iv. Adquiridos materiais de higienização para o órgão central e instituições subordinadas,
 - v. Disponibilizados recursos necessários para aquisição de produtos de higienização e desinfecção das mãos para a comunidade escolar através do Apoio Directo a Escola (ADE).
 - vi. Distribuídos 16,000 kits de dignidade para as raparigas em todo o país,
 - vii. Reproduzidos e distribuídos materiais de Informação, Educação e Comunicação (IEC) sobre, regras de lavagem das mãos, prevenção e mitigação da COVID-19, designadamente 30.000 brochuras, 34.000 cartazes e 62 roll-ups.
 - viii. Capacitados 22 técnicos sobre os procedimentos de casos suspeitos nas escolas.
55. Como forma de reduzir o número de casos graves da infecção, bem como de internamento por COVID-19, o sector desenvolveu e implementou o Plano Nacional de Vacinação. Para o início do processo de vacinação, cuja primeira fase iniciou no mês de Março, foram vacinados 90,273 na primeira fase e 353,137 na segunda (em implementação), abrangendo profissionais de saúde, idosos vivendo em lares de terceira idade, trabalhadores dos lares, doentes com diabetes e membros das Forças de Defesa e Segurança, Reclusos e funcionários prisionais, Doentes em terapia imunossupressora, doentes com insuficiência renal crónica em hemodiálise ou em lista de espera, Doentes com insuficiência cardíaca e Insuficiência respiratório crónica, População residente em centros de acomodação com idade superior a 50 anos, Jornalistas e Diplomatas.
56. Durante o período, o país recebeu uma doação de 684,000 doses de vacina, sendo 200 mil da República Popular da China, República da Índia (100 mil); Mecanismo COVAX (384 mil) e 658,000 vacinas, sendo 500,000 recebidas da Univax, França mecanismo COVAX (108,000) e Portugal (50,000).

57. Igualmente, está em curso a aquisição de vacinas por parte do Governo num valor de 1,000.0 milhões de MT.
58. Cumulativamente, durante o período em análise, foram rastreadas 5,446,631 pessoas, testadas 618,556, das quais 82,346 positivas, 4,062 internadas e 923 resultaram em óbito. Foram recuperados 72,404 casos, e 9,015 continuam activos.
59. Importa referir que uma combinação de factores que incluem a introdução de nova variante indiana Delta e o relaxamento de cumprimento de medidas preventivas, levaram ao aumento exponencial de casos, bem como de internamentos e de óbitos no mês de Julho 2021, com o epicentro na Cidade e Província de Maputo e Tete.

IV. ANÁLISE GERAL DO DESEMPENHO

60. Para o presente balanço o desempenho é reportado em relação às metas planificadas no PES 2021, tendo em vista o cumprimento do plano anual para o alcance progressivo dos objectivos estratégicos definidos nas 3 Prioridades do Programa Quinquenal do Governo, nomeadamente: (i) Desenvolver o Capital Humano e a Justiça Social; (ii) Impulsionar o Crescimento Económico, a Produtividade e a Geração de Emprego e (iii) Fortalecer a Gestão Sustentável dos Recursos Naturais e do Ambiente, bem como nos 3 Pilares de suporte, nomeadamente, (i) Reforçar a Democracia e Preservar a Unidade Nacional, (ii) Promover a Boa Governação e Descentralização e (iii) Reforçar a Cooperação Internacional.
61. No entanto, a implementação do PES continua a ser influenciada por uma conjuntura interna e externa desfavorável. Enquanto o País se recupera do impacto negativo da pandemia da COVID19, decretada pela Organização Mundial da Saúde (OMS) como uma doença pandémica a nível global, continua a registar-se um clima de insegurança causado pelo terrorismo no Norte do País, na Província de Cabo Delgado e ataques armados da auto-proclamada Junta Militar da RENAMO, que contrariam os esforços de preservação da paz, comprometendo os progressos registados pelo país na rota do desenvolvimento.

4.1. ANÁLISE DO DESEMPENHO POR PRIORIDADE E PILAR

Prioridade I: Desenvolver o Capital Humano e a Justiça Social

62. Apesar da pandemia da COVID-19 ter afectado negativamente o desempenho do Sector da educação, o Ministério da Educação e Desenvolvimento Humano tem adoptado estratégias excepcionais para garantir a continuidade das aulas presenciais com base num sistema rotativo, dentre outras plataformas via *on-line*.
63. Neste contexto, a despeito dos factores adversos, durante o primeiro semestre de 2021 o sector apresenta indicadores promissores de expansão dos serviços e melhoria da qualidade de ensino. Com efeito, (i) a Taxa líquida de escolarização para os alunos que ingressaram a 1ª Classe com 6 anos de idade em 2021, registou uma realização de 71.2% (70,4% meninas), de um plano de 79,5% (79,3% meninas); o rácio aluno/professor situou-se em 65 alunos por professor, ao nível do ensino primário do sistema de educação público, contra uma meta anual de 64 alunos por professor. Taxa líquida de escolarização para os alunos que ingressaram a 1ª Classe com 6 anos de idade em 2021 é de 90% (79.3% meninas); e prevê-se que o rácio aluno/professor se situe em 65 alunos por professor.

64. Ainda neste âmbito, foram contratados 8,193 professores, sendo 7,703 do Ensino Primário (meta 8,840) sendo: Niassa (502), Cabo Delgado (569), Nampula (1,480), Zambézia (1880), Tete (685), Manica (492), Sofala (594), Inhambane (446) Gaza (435), Província de Maputo (374), Cidade de Maputo (246) e 490 do Ensino Secundário (meta 490), sendo Niassa (27), Cabo Delgado (22), Nampula (68), Zambézia (58), Tete (38), Manica (43), Sofala (42), Inhambane (55), Gaza (42), Província de Maputo (58), Cidade de Maputo (37).
65. Ainda na promoção de um Sistema Educativo cada vez mais eficiente e que reflecta a melhoria da qualidade de ensino, destaca-se a aquisição e distribuição de 5,907 carteiras escolares, de um plano de 30,770, o que representa uma realização de 19% em relação a meta do anual.
66. Relativamente a criação de melhores condições de ensino, foram construídas 143 salas de aula, de um plano de 1,100, beneficiando 18,590 alunos, o que representa uma realização de 13% em relação a meta anual do ensino primário com a seguinte distribuição por província: Cabo Delgado (18); Nampula (78); Zambézia (5); Tete (22); Inhambane (4); Maputo Província (16).
67. No que concerne a assistência escolar, na perspectiva de doptar os alunos de material didáctico, foram distribuídos cerca de 12,385,326 livros escolares, o correspondente a uma realização de 58% da meta anual, beneficiando mais de 6 milhões de alunos do Ensino Primário, nas Províncias de Niassa (771200); Cabo Delgado (935200); Nampula (2103530); Zambézia (2583900) Tete (1168400); Manica (1051120); Sofala (1069430); Inhambane (838915); Gaza (733385); Maputo Prov. (783255); Maputo Cidade (346991).
68. No que respeita a oferta de vários programas na área de Alfabetização e Educação Não Formal, foram contratados 8,668 alfabetizados. No que respeita a melhoria da política de educação no país, o número de professores com formação pedagógica cresceu significativamente, situando-se em 99%. Trata-se de professores com instrução específica para leccionar em todos os subsistemas de educação.
69. No âmbito da redução da mortalidade materna, destaca-se a realização de 497,670 partos institucionais, de uma meta de 617,416 para o semestre e de 1,234,831 do plano anual, o correspondente a 81% e 40% respectivamente, nas Províncias de Niassa (38,518), Cabo Delgado (39,537), Nampula (105,676), Zambézia (96581), Tete (49931), Manica (40,015), Sofala (40,698), Inhambane (26132 (84%)), Gaza (24275), Maputo Província (20,584), Maputo Cidade (15,723).
70. Pese embora tenham sido encerrados cerca de 44 Unidades Sanitárias, sendo 41 em Cabo Delgado, devido aos ataques terroristas em Cabo Delgado e 3 na província de Manica devido a acções de instabilidade no centro e norte do país, destaca-se a vacinação de cerca de 419,482 crianças com menos de 1 ano de idade, contra várias doenças (Poliomielite, tétano, sarampo, entre outras) de um plano de 510,072 crianças previstas para o período em análise, representando uma cifra de 82%, do período em análise, sendo Niassa 34,401 (92%); Cabo Delgado 40,017 (92%); Nampula 69,988 (68%); Zambézia 79,486 (76%); Tete 40,450 (82%); Manica 34,388 (84%); Sofala 38,632 (86%); Inhambane 23,101 (116%); Gaza 23,275 (114%); Maputo Província 24,269 (80%) e Cidade Maputo 11,475 (94%).
71. Importa referir que o País continua a registar um aumento significativo de crianças beneficiando do Tratamento Anti-retroviral (TARV), sendo que no período em análise, o sector registou 90,123 casos de crianças beneficiando TARV, de um plano de 133,130 para o semestre e 135,805 para o ano, o correspondente a 69% e 66% respectivamente, nas províncias de Niassa (2,677), Cabo Delgado (5,034), Nampula (11,564), Zambézia (18,393), Tete (4,437), Manica

(5,893), Sofala (8,930), Inhambane (5,755), Gaza (11,170), Maputo Província (9,378), Maputo Cidade (6,892).

72. Ainda no contexto de cuidados de crianças, durante o período em análise 90% de crianças que acederam ao serviço nacional de saúde foram tratadas com desnutrição Aguda, de um plano de 80% para o semestre, o que representa uma cifra de 113%. A superação da meta foi devido a disponibilidade de suplementos nas Unidades Sanitárias que permitiu que quase todas as crianças com desnutrição fossem tratadas e curadas.
73. Destaca-se, igualmente, que 91,7% de Pacientes Tuberculose (TB) foram tratados com sucesso, sendo Niassa 94.9%; Cabo Delgado 67.6%; Nampula 89.5%; Zambézia 96%; Tete 99%; Manica 94.9%; Sofala 97.2%; Inhambane 97.2%; Gaza 95%; Maputo Prov. 89.4% e Cidade Maputo 87.9%.
74. Relativamente ao processo de protecção social, destaca-se para o período em análise, 1,782 vítimas de violência beneficiaram dos serviços de atendimento integrado, o correspondente a uma execução de 135%, da meta planificada para o período.

Quadro 7. Prioridade I: Desenvolver o Capital Humano e a Justiça Social

Áreas	Indicadores	PQG (2020-2024)		PES 2021				
		Base 2019	Meta 2024	Plano 2021	Meta Iº Semestre	Realização Iº Semestre	Grau de Realização %	
							Iº Semestre	Anual
Educação	Taxa Líquida de escolarização aos 6 anos na 1ª classe	93,5%	98%	79.5% (79.3% meninas)	79.5% (79.3% meninas)	71.2% (70.4% meninas)	71.2% (70.4% meninas)	71.2% (70.4% meninas)
	Rácio aluno por professor	65,1	55	64	64	65	65	65
	Taxa bruta de conclusão do Ensino Secundário do I Ciclo	15% em 2018	35%	32,0%	N/A	N/A	N/A	N/A
	% de professores com formação pedagógica específica para lecionar em todos subsistemas de Educação	95%	100%	96%	N/A	99,0%	99,0%	99,0%
	Nº de carteiras escolares distribuídas	268.927	260.875	30 750	7 750	5 907	76%	19%
	Nº de salas de aula construídas	614	3.355	1100	385	143	37%	13%
	Paridade entre a Província com o maior desempenho em rácio aluno por professor, ensino primário público	0,65	0,95	0,71	0,52	54	0,54	0,54
	Número de livros distribuídos	15.344.443	101.718,710	21 314 250	21 314 250	12 385 326	58%	58%
Saúde	% de crianças menores de 5 cinco anos completamente vacinadas	87%	96,0%	95% (1.020.144/1.073.836)	510 072	419 482	82%	41%
	% de partos institucionais para a redução da morbimortalidade	87%	91%	89,9% / 1,172,565	617 416	497 670	81%	42%
	Nº de crianças beneficiárias do TARV	95 080	141154	135 805	130 455	90 123	69%	66%
	Rácio de densidade dos profissionais de regime especial de saúde nacionais e estrangeiros por 100.000 habitantes	113,3 (2018)	170,5	118,6	N/A	118,6	N/A	N/A
Género e Acção Social	Percentagem de vítimas de violência que acederam aos serviços de atendimento integrado	10%	60%	1,448 (22%)	1,316 (20%)	1,782 (27%)	135%	123%
	% de crianças de 0 a 5 anos cobertas pela rede de educação pré-escolar	2%	10%	2%	1 066	0	0%	0%
	Percentagem de pessoas vivendo abaixo da linha da pobreza beneficiando dos Programas de Protecção Social	22%	28%	57% (1,772,708)	531 324	917 973	173%	51,78%

Prioridade II: Impulsionar o Crescimento Económico, a Produtividade e a Geração de Emprego

75. O Plano Económico e Social de 2021 definiu como principais objectivos macroeconómicos os seguintes:

- Alcançar um crescimento económico de **2.1%** medido pelo Produto Interno Bruto, a ser influenciado pelo desempenho positivo dos sectores de **Extracção Mineira (1.5%)**, **Educação (1.2%)**, **Administração Pública (1.3%)**, **Transportes e Comunicações (2.5%)**, **Pescas (1.5%)**, **Agricultura (4%)** e **Saúde e Acção Social (5%)**;
- Manter a taxa de inflação média anual em cerca de **5%**;
- Alcançar o valor de **3,768.8 milhões de Dólares Americanos**, em exportações de bens.
- Constituir Reservas Internacionais Líquidas no valor de **3,273 milhões de Dólares Americanos** correspondentes a **6.8 meses** de cobertura das importações de bens e serviços não factoriais.

76. Conforme os dados reportados pelo INE, apesar de uma conjuntura económica adversa, a inflação média registada no período em análise situou-se em 3.14%, contra 2.78% registado em igual período de 2020, situando-se abaixo da média de 5% prevista para o ano de 2021 e o Produto Interno Bruto referente ao primeiro trimestre 2021 registou um crescimento de 0.12%, de uma

projecção anual de 2.1%.

77. Dados referentes ao primeiro semestre de 2021 indicam que foram cobradas Receitas do Estado no valor de 127,421.9 milhões de Meticais, equivalentes a 48% da previsão anual, tendo sido realizadas despesas totais que atingiram o montante de 165,852.9 milhões de Meticais, correspondente a 45% do Orçamento anual.

78. Dados do Banco de Moçambique indicam que o saldo das RIL em 30 de Junho de 2021 foi de USD 3,736 milhões e o das Reservas Internacionais Brutas (RIB) fixou-se em USD 3,822 milhões, montante suficiente para cobrir mais de 6 meses de importações de bens e serviços, excluindo as transacções dos grandes projectos.

Quadro 8. Principais Indicadores Macroeconómicos

Indicadores Macroeconómicos	2020	2021	
	Real Anual	Plano Anual	Real I SEM
Taxa de Crescimento do PIB (%)	-1.28	2.1	0.12*
Taxa de Inflação			
Média (%)	3.14	5.0	4.16
Acumulada (%)	3.52		2.53
RIL (Meses de Cobertura de Importações)	6.0	6.8	6.0
Taxa de Câmbio (MT/USD)	74.52		62.37
Variação em (%)	18.3%		-16.3%
Taxa de Câmbio (MT/RAND)	5.0		4.5
Variação em (%)	13.6%		-10%
Exportações (Milhões de USD)	3,588	3,768.8	923.0*
Grau de Realização			24.5%
Importações (Milhões de USD)	5,882.7	6,919.5	1,431.0*
Grau de Realização			20.7%
Receitas do Estado (Milhões de MT)	236,321.5	265,596.1	127,421.9

Fonte: INE, BM e MEF Maio de 2021.

*Dados referentes ao I Trimestre 2021.

79. No âmbito da promoção de emprego, durante o período em análise, destaca-se a criação de 152,783 novos postos de trabalho, o correspondente a uma realização de 161%, salientando-se a admissão de 18,318 no Função Pública (11,767 Homens e 6,551 Mulheres), 84,312 no Sector Privado (63,847 Homens e 20,465 Mulheres), 27, 653 proveniente da intervenção do Sector Público (fundos, kits e associações produtivas, dos quais se beneficiaram 19,868 Homens e 7,755 Mulheres), 12,028 provenientes da contratação de mão-de-obra estrangeira (11,184 Homens e 884 Mulheres), 9,664 referentes ao trabalho mineiro da vizinha RSA (9,664 Homens) e 808 referentes a trabalhos exercidos nas Farmas (652 Homens e 156 Mulheres).

80. Relativamente a expansão da Rede Eléctrica Nacional (REN), foram estabelecidas 146,314 novas

ligações domiciliárias, o correspondente a 40.5% de acesso a energia no território nacional.

81. Ainda no processo da expansão da REN foram eletrificadas 4 Postos Administrativos, sendo: Nauela - Distrito do Alto Molocué; Chiraco - Distrito de Mulevala; Namanjavira - Província da Zambézia e Mecaloge - Província de Niassa.
82. No que se refere a necessidade de garantir maior armazenamento e gestão de combustíveis no país, foram construídos (fundos do sector privado) 5 novos Postos de Abastecimentos de Combustíveis (PACs), de um plano de 2 para o primeiro semestre 2021 e 18 anuais, o correspondente a uma execução de 250% e 28%, respectivamente.
83. No que diz respeito a melhoria da transitabilidade entre as regiões a nível nacional e internacional para a promoção do turismo local e a viabilização do escoamento da produção local, destaca-se a asfaltagem de 83 Km de Estradas Nacionais e 13,3 Regionais, face a 90 Km de estradas programadas para período em análise, o correspondente a uma execução de 107% com relação a meta semestral e 36% da meta anual, tendo-se observado a intervenção nos seguintes troços: N13: Cuamba – Muita (40:41); N280/1: Tica – Búzi – Nova Sofala (60:7) km; N221; Caniçado-Combumune – Mapai (70:35) km; N13: Cuamba – Muita (40:17); N280/1: Tica – Búzi – Nova Sofala (60:7) km; N221: Caniçado – Combumune – Mapai (70:15) km; R698: Montepuez-Nairote – Mueda (início: 4Km); R699: Naguema – Chocas Mar (20:8) Km; R808: Michafutene – Vundiça (5:1,3)
84. Por forma a garantir a conservação do estado das pontes a nível do território nacional, destaca-se a manutenção de 14 pontes face a 14 programadas em todo o País, o correspondente a 100% da meta anual, sendo: Cabo Delgado (1): Rio Rovuma (Negomane); Nampula (1): Ilha de Moçambique; Sofala (1): Armando Guebuza; Zambézia (2): Rio Lugela e licungo; Tete (2): Samora Machel, Kassuende; Gaza (3): Rio Limpopo (Guijá, Chibuto e Xai-Xai) e Maputo (4): Rio Incomati (Moamba e Macaneta), Ponte da KaTembe e Rio Maputo.
85. No que concerne a promoção de melhor qualidade de vida da população, através da disponibilização de fontes de água próximo ao cidadão, expandidos 75 km da rede de distribuição de água na cidade da Beira, tendo beneficiado 17,163 pessoas (3,038 mulheres e 14,125 homens).
86. Relativamente a redução da distância e tempo de procura de água segura, destaca-se o estabelecimento de 23,206 novas ligações domiciliárias nas cidades e vilas, beneficiando 122,992 pessoas (63,956 mulheres e 59,036 homens), o correspondente a uma execução de 307% com relação a meta semestral e 99.65% da meta anual.
87. No que se refere a contínua melhoria de condições de higiene e saneamento, bem como mitigação e propagação de doenças de origem hídrica, foram construídas 41,175 latrinas melhoradas e fossas sépticas nas zonas rurais, o correspondente a 125% da meta semestral e 48% da meta anual, tendo beneficiado 205,875 pessoas (98,820 homens e 107,055 mulheres).
88. Relativamente à produção da pesca e aquacultura, fixou-se um plano de produção de 481,117 toneladas de pescado diverso, das quais, 34,248 toneladas para a Pesca Industrial e Semi-industrial, 441,234 toneladas para a Pesca Artesanal e 5,635 toneladas para a Aquacultura tendo. Assim, durante o período em análise, a produção pesqueira atingiu uma cifra de 229,012 Toneladas, o que corresponde a um cumprimento do plano em 48% e um crescimento de 3% relativamente a igual período do ano transato.

89. Relativamente a exportação, no período em análise, foram exportadas 3,602 toneladas de pescado diverso de um plano anual de 12,163 Toneladas, o que corresponde a uma realização do plano em 30% e um decréscimo de 10%, quando comparado com igual período de 2020.
90. Ainda durante o período em análise, na componente da fiscalização da pesca, foram realizadas 802 missões de patrulhas no Banco de Sofala, das quais, 259 missões de patrulhas marítimas e 543 missões de patrulhas terrestres e nas zonas A e C (Gaza, Inhambane, Manica, Tete, Cabo Delgado, Niassa), foram igualmente realizadas 535 missões de patrulhas (143 missões de patrulhas marítimas e 392 missões de patrulhas terrestres), superando a meta fixada para o presente exercício económico em 39%.
91. Devido a intensificação de fiscalizações de pesca, durante o período de veda na campanha de pesca, foram apreendidas 58 toneladas de pescados diversos, das quais 9.6 toneladas de camarão, 43.5 toneladas de peixe e 5 toneladas de caranguejo de mangal. Outrossim, 5 toneladas de caranguejo de mangal foram devolvidas ao seu habitat e o remanescente do pescado foi armazenado nos armazéns dos SPAEs e SDAES das respectivas províncias.

Quadro 9. Prioridade II: Impulsionar o Crescimento económico, a Produtividade e a Geração de Emprego

Áreas	Indicadores	PQG (2020-2024)		PES 2021				
		Base 2019	Meta 2024	Plano 2021	Meta Iº Semestral	Realização Iº Semestre	Grau de Realização %	
							Iº Semestre	Anual
Emprego	Nº de novos empregos criados pelo sector público e privado	478.904	2.952.907	252 263	94 759	152 783	161%	61%
Agricultura	Hectares de área irrigada	16.631	19.736	17.548	861	N/A	N/A	N/A
	Quantidade de semente melhorada disponibilizada ao mercado	3.680	4.020	3 000	N/A	NA	N/A	N/A
Ciência e Tecnologia	Nº de projectos de Investigação científica, Inovação e Transferência e Tecnologias financiados	22	47	25	N/A	NA	NA	NA
Pescas	Volume de produção pesqueira em toneladas	420.846	683.672	481 117	N/A	229 012	N/A	48%
Recursos Minerais e Energia	% da população com acesso a energia elétrica	34%	64%	45,0%	N/A	40,5%	N/A	90%
	Nº de novas ligações domiciliárias de energia da Rede Nacional	1.999.485	3.799.485	434 716	164 716	146 314	89%	34%
	Número de Postos de Abastecimento de Combustíveis Líquidos construídos	441	571	18	2	5	250%	28%
	Nº de Sedes de Postos Administrativos Electrificados	277	416	19	7	4	57%	21%
Obras Públicas Habitação	Incrementada a capacidade de armazenamento de água (Mil Milhões de m³)	58,6	59,1	0	N/A	0	N/A	N/A
	Km's de estradas Nacionais reabilitadas	3.601	8.388	20	5	0	0%	0%
	Km's de estradas Nacionais e Regionais asfaltadas	8.598	9.798	265	90	96,3	107%	36%
	Nº de pontes construídas	1.343	1.355	4	N/A	0	N/A	N/A
	Nº de pontes mantidas	10	14	14	14	14	100%	100%
	% da população vivendo nas zonas rurais com fontes de água segura	52%	70%	60%	SI	SI	SI	SI
	% da população vivendo nas zonas urbanas com fontes de água segura	80%	90%	83%	SI	SI	SI	SI
	% da população vivendo nas zonas rurais que usa serviços de saneamento adequados	32%	55%	38%	SI	SI	SI	SI
% da população vivendo nas zonas urbanas que usa serviços de saneamento adequados	56%	80%	64%	SI	SI	SI	SI	

Prioridade III: Fortalecer a Gestão Sustentável dos Recursos Naturais e do Ambiente

92. Relativamente ao processo de extracção e processamento mineiro artesanal, foram realizadas 11 disseminações sobre Tecnologias e Técnicas de Extracção e Processamento Mineiro, nas Províncias de Niassa (5264AD, 5243AD e 5242AD); Manica (5292AD, 8170AD, 8172AD, 8173AD e 10411AD), Inhambane (5214AD; 5215AD), Gaza (5291AD e 5413AD) e Maputo (10076AD e 10077AD).

Quadro 10. Prioridade III: Fortalecer a Gestão Sustentável dos Recursos Naturais e do Ambiente

Áreas	Indicadores	PQG (2020-2024)		PES 2021				
		Base 2019	Meta 2024	Plano 2021	Meta Iº Semestre	Realização Iº Semestre	Grau de Realização %	
							Iº Semestre	Anual
Terra e Ambiente	Número de infraestruturas resilientes construídas (Salas de aulas e Sistemas de abastecimento de água)	3	19	7	N/A	N/A	N/A	N/A
	Número de Planos elaborados	21	36	5	0	7	7	100%
	Número de parcelas registadas	1.362.404	3.362.404	600 000	230 000	0	0%	0%
Administração Estatal e Função Pública	Número cumulativo de actores-chave capacitados em todo ciclo de Gestão de Risco de Desastres (GRD)	2.450	38,500	9 540	900	936	104%	10%
Recursos Minerais e Energias Minerais e Energia	Número de áreas mineiras implementando técnicas e tecnologias ambientalmente sustentáveis no processo de extracção e processamento mineiro artesanal	49	89	14	7	11	157%	79%
Pescas	Nível de cobertura de áreas protegidas em relação a áreas marinhas	2,4%	10%	3,50%	N/A	3,50%	N/A	N/A
Recurso Hídricos	Km de dique de protecção reabilitado	74	107	4	N/A	N/A	N/A	N/A
	Modelo de previsão hidrológica estabelecido	4	9	1	N/A	N/A	N/A	N/A
	Número de estações telemétricas construídas	112	162	16	N/A	N/A	N/A	N/A

Pilar I: Reforçar a Democracia e Preservar a Unidade Nacional

93. No que concerne ao apoio e sensibilização da mulher para a participação nas actividades físicas, foram apoiadas e sensibilizadas 50,000 mulheres face a uma meta de 50,000 para o período, o correspondente a uma execução de 100%.
94. No âmbito da Realização de inspecção (monitoria) às Instituições dos Órgãos Centrais (OC) e Locais da administração Públicas, Embaixadas e representações do Estado Moçambicano no Estrangeiro, foram realizadas 34 inspecções dos Órgãos Centrais, de um plano de 30 instituições planificadas, o correspondente a uma execução de 113% do período em análise.
95. No âmbito da formação e capacitação dos Órgãos de Governação Descentralizada Provincial, foram capacitados cerca de 60 quadros locais, dos quais 10 Directores e 50 Técnicos do Secretariado Técnico das Assembleias Provinciais, de um plano de 100, o correspondente a 60% da meta planificada para o período.
96. Relativamente ao ciclo de recrutamento militar, foram recenseados 212,651 jovens, de um plano de 200,000, o correspondente a uma execução de 106.33% da meta planificada para o período.
97. Ainda neste contexto, foram incorporados cerca de 2,269 recrutas à disponibilidade de militares, de um plano de 2,000, o correspondente a 113% da meta planificada para o período, bem como destaca-se a incorporação de 561 prestadores para o Serviço Cívico de Moçambique, de um plano de 500, o correspondente a 112% da meta planificada para o período.

Pilar II: Promover a Boa Governação e Descentralização

98. No que concerne a formação e capacitação dos funcionários e agentes do Estado, no âmbito da implementação do Sistema Nacional de Arquivos do Estado (SNAE) e da Lei do Direito à Informação (LDI), foram formados 1,171 funcionários e agentes do Estado, sendo 375 de nível central, 513 provincial e 196 distritais e 83 municipais, dos quais 716 membros das comissões de avaliação de documentos, de um plano de 1,570, o correspondente a uma execução de 75%.
99. No âmbito do combate e prevenção da criminalidade, dos 7,140 casos criminais registados, foram esclarecidos 6,262, o que corresponde a 88% de operatividade policial. Em relação a meta semestral (85.2%), a execução foi de 103.29%.
100. Relativamente ao nível de esclarecimento de crimes de rapto com fins de resgate ou recompensa, foram registados, no período em análise, 11 processos de rapto com fins de recompensa e exigência de resgate e esclarecidos 5, situando-se o nível de esclarecimento desta modalidade de processos em 45.5% e o grau de execução referente ao primeiro semestre foi de 75.8%. O incumprimento da meta deveu-se por um lado, a complexibilidade da investigação deste tipo legal de crime. Por outro, a natureza clássica, organizada e transnacional, que requer uma estrutura robusta de meios técnicos, operativos e agentes especializados para a investigação ininterrupta até a produção de prova e responsabilização dos seus autores.
101. Destaca-se ainda, a realização de 4,022,683 patrulhas em todo o País, sendo 3,509,672 dos Comandos Provinciais, 334,385 da Polícia de Fronteiras, 78,715 da Polícia Costeira, Lacustre e Fluvial e 99,911 da Polícia de Protecção de Recursos Naturais e Meio Ambiente, contra 4,025,241 da meta estabelecida para o período em análise, o correspondente a 202,64% de execução. A subida do número de patrulhas resulta do reforço desta actividade pelas forças especiais, devido à alteração da ordem e segurança públicas, em zonas localizadas nas regiões Centro e Norte do país, assim como ao controlo da observância das medidas determinadas pelos Decretos sobre o Estado de Calamidade Pública devido a pandemia da COVID-19.
102. Desde o início da produção do BI com características biométricas em Outubro de 2009, até o primeiro semestre de 2021, foram emitidos 12,257,988 bilhetes de identidade biométricos, de um total de 28,000,000 habitantes. O tamanho da população com o BI biométrico cifrou-se em 43,78%. Para o primeiro semestre 2021 o grau de realização foi de 135,74%, de uma meta semestral de 42,04%.
103. Ainda no contexto de produção de documentos de identificação para cidadãos nacionais e estrangeiros, destaca-se no período em análise, a emissão de 8,733 DIREs, estando em tramitação 419 e indeferidos 527. Foram, igualmente, produzidos 54,256 passaportes em relação aos 54,757 solicitados, o que corresponde a uma realização de 99.09%.

Quadro 11. Pilar II: Promover a Boa Governação e Descentralização

Áreas	Indicadores	POG (2020-2024)		PES 2021				
		Base 2019	Meta 2024	Plano 2021	Meta Iº Semestre	Realização Iº Semestre	Grau de Realização %	
							Iº Semestre	Anual
Justiça	Rácio Técnico de assistência Jurídica por 100 mil habitantes	0,68	1,63	1	SI	SI	SI	SI
	Rácio Juiz por 100 mil Habitantes	1,37	2,42	1,79	SI	SI	SI	SI
	% de cidadãos carenciados que beneficiaram de Assistência e Patrocínio Judiciário Gratuito por ano	6%	10%	10%	SI	SI	SI	SI
	% de Crianças abaixo de 5 anos de idade que os seus nascimentos foram registados dessegregado por idade e sexo	55%	80%	60,0%	SI	SI	SI	SI
Interior	% de casos esclarecido em relação aos registados (operatividade policia;l)	85%	86%	85,4%	85,20%	88%	103%	103%
	% de Moçambicanos que possuem BI em relação a 28.000.000 da População	37,20%	59,10%	43,7%	42,04%	43,78%	104%	100%

Pilar III: Reforçar a Cooperação Internacional

104. Da análise do desempenho sobre o reforço da cooperação internacional, durante o período em análise, persistem os dois factores de contingência de 2020, derivados da natureza específica da dualidade de interacção e intercâmbio com os países e parceiros externos e o drástico impacto da pandemia da COVID-19 que condicionaram a plena execução e desempenho neste Pilar.
105. Nesta perspectiva, à semelhança do que foi adoptado em 2020, as Missões Diplomáticas e Consulares foram orientadas no sentido de continuarem a aprimorar o recurso às Tecnologias de Informação e Comunicação (TICs), o que maximizou a realização das suas actividades com os parceiros, permitindo assegurar o cumprimento de várias acções, como Cimeiras, Conferencias, Reuniões Estatutárias, Diálogos, Consultas Políticas, Comissões Mistas, entre outros.
106. Ainda no reforço da cooperação internacional, destaca-se (i) a participação em 93 eventos no âmbito da promoção da imagem de paz e estabilidade do País e restauração da confiança no plano nacional e internacional, tendo algumas delas se consubstanciado na mobilização de apoio à Candidatura de Moçambique a Membro Não Permanente do Conselho de Segurança das Nações Unidas (2023-2024), correspondendo a uma execução acima de 100%; (ii) a realização de 23 eventos no âmbito da Presidência Rotativa da SADC por Moçambique;
107. No âmbito do acompanhamento das actividades das comunidades moçambicanas no exterior, destaca-se a realização de 9 visitas de trabalho, salientando-se as visitas de estudantes no Estado de Gujarat; visita de trabalho as comunidades moçambicanas na Bélgica, Holanda e Luxemburgo; visitas às comunidades Estudantis, na Argélia, na China, na Índia e Portugal para acompanhamento da situação da COVID-19 e estudantil, e acompanhamento dos estudantes moçambicanos no exterior que, devido à COVID-19, encontram-se em Moçambique.
108. Relativamente ao reforço dos laços de solidariedade entre a diáspora moçambicana e o País, foram assistidos 19 moçambicanos, de um plano de 10, o correspondente a uma execução de 300% no período em análise, e foram ainda assistidos no repatriamento através da fronteira de Ressano Garcia, 559 moçambicanos que estavam em reclusão em diversos estabelecimentos penitenciários da República da África do Sul, tendo parte destes, sido concedidos o indulto devido a pandemia de Covid-19.

4.2 ANÁLISE DO DESEMPENHO ECONÓMICO

109. No presente capítulo é efectuada a análise detalhada do grau de cumprimento dos objectivos macroeconómicos fixados para o primeiro semestre do ano 2021, no concernente a produção sectorial, inflação, exportações, reservas internacionais líquidas e finanças públicas.

4.2.1 CRESCIMENTO ECONÓMICO

110. Dados preliminares reportados pelo INE indicam que durante o primeiro trimestre do ano de 2021, o Produto Interno Bruto (PIB) cresceu 0.12, abaixo dos 2.1% planificados para o ano de 2021.

Quadro 12. Crescimento Económico

PIB na Óptica de Produção em (%)	2020	2021	
	Real	Plano	Real I TR
1. Agricultura, Produção animal, Caça e Floresta	2,8	4,0	4,84
2. Pesca	-0,4	1,5	1,26
3. Indústria Extractiva	-16,8	1,5	-18,02
4. Indústria Transformadora	-1,2	1,6	-2,33
5. Electricidade Água e Gás	2,7	3,7	-2,21
6. Construção	-0,6	3,0	-8,41
7. Comércio e serviços	-1,2	1,6	-0,86
8. Hotéis, Alojamento, Restauração e Similares	-23,1	1,0	-15,13
9. Transporte e Armazenagem, Informação e comunicação	-2,2	2,5	-9,64
10. Serviços Financeiros e Seguros	-1,1	1,3	2,27
11. Administração Pública, Defesa e Segurança social	-6,2	1,3	4,75
12. Educação	-1,1	1,2	3,5
13. Saúde Humana e Acção Social	7,4	5,0	13,46
PRODUTO INTERNO BRUTO	-1,28	2,1	0,12

Fonte: INE, Abril 2021.

111. O quadro a seguir sumariza o desempenho da produção dos principais sectores de actividade económica até ao primeiro Semestre de 2021, nomeadamente, Agricultura, Pescas, Indústria Extractiva, Indústria Transformadora e Transporte e Comunicação.

Quadro 13: Resumo do Desempenho da Produção Sectorial

DESIGNAÇÃO	Unidade	Real I Sem. 2020	Plano 2021	Real I Sem. 2021	Realização (%)	Txa de Crescimento (%)
AGRICULTURA (Campanha agricola 2020/2021)						
Cereais	Ton	2 837 648	2 910 216	2 987 200	103%	5,3
Leguminosas	Ton	882 898	919 372	910 000	99%	3,1
Raízes e Tubérculos	Ton	19 157 255	22 508 601	19 951 000	89%	4,1
Oligiñosas	Ton	185 000	225 000	211 000	94%	14,1
Hortícolas	Ton	2 834 000	1 262 100	2 905 000	230%	2,5
Algodão	Ton	40 000	50 000	68 000	136%	70,0
Cana-de-açúcar	Ton	3 210	4 200 000	4 200	0,10%	30,8
Castanha de cajú	Ton	143 000	148 000	262 000	177%	83,2
PESCAS						
Camarão	Ton	1 796	15 823	2 232	14,1	24,3
Lagosta	Ton	79	1 333	74	5,5	-7,1
Caranguejo	Ton	734	6 249	881	14,1	20,0
Kapenta	Ton	3 033	11 000	2 877	26,2	-5,1
Cefalópodes	Ton	1 375	4 549	1 543	33,9	12,2
Gamba	Ton	394	2 084	185	8,9	-53,0
Peixe	Ton	78 096	432 349	79 253	18,3	1,5
Camarão Aquacultura	Ton	13	672	33	4,9	153,1
Peixe (Aquacultura)	Ton	572	3 488	692	19,8	20,9
INDUSTRIA TRANSFORMADORA						
Indústrias Alimentares	10 ⁶ MT	11 371,80	26 549,50	12 483,60	47,0	9,8
Fabricação de Bebidas	10 ⁶ MT	5 009,00	13 409,10	5 781,10	43,1	15,4
Fabricação de Tabacos	10 ⁶ MT	469,40	5 973,20	382,10	0,89	-18,6
Fab. Out. Prod. Minerais N/metálicos (Cimento)	10 ⁶ MT	4 900,10	10 856,10	5 998,50	22,0	22,4
Fabricação de artigos textéis	10 ⁶ MT	213,60	490,70	254,10	28,7	19,0
Indústria Metalúrgica de Base (de alumínio de base)	10 ⁶ MT	13 714,10	28 874,60	13 650,50	23,2	-0,5
Outras indústrias transformadoras	10 ⁶ MT	634,50	1 481,00	760,30	449,9	19,8
INDUSTRIA EXTRATIVA						
Tantalite	Kg	99 865,5	200 000,0	81 804,5	40,9	-18,1
Grafite	Ton	16 221,0	69 000,0	36 866,0	53,4	127,3
Rubi	Carates	1 253 737,0	1 750 000,0	2 878 269,4	164,5	129,6
Ilmenite	Ton	722 653,0	1 850 000,0	992 315,0	53,6	37,3
Zircão	Ton	50 665,4	135 400,0	57 764,4	42,7	14,0
Rutilo	Ton	2 894,0	8 000,0	4 153,0	51,9	43,5
Carvão (Coque)	Ton	2 575 656,0	9 385 600,0	2 594 348,0	27,6	0,7
Carvão (Queima)	Ton	1 885 390,0	6 685 200,0	2 126 528,0	31,8	12,8
Gás Natural	Gj	88 194 272,8	187 408 095,0	93 614 028,2	50,0	6,1
ENERGIA						
Energia Eléctrica	MWh	9 340 302	18 986 642	8 717 757	45,9	-6,7
TRANSPORTE						
Tráfego de passageiros	10 ⁶ PKm	23 644,10	62 927,50	22 556,70	35,8	-4,6
Tráfego de carga	10 ⁶ TKm	7 144,10	23 187,40	6 020,80	26,0	-15,7
Comunicações	10 ⁶ MT	14 941,00	53 156,70	15 035,00	28,3	0,6
Outros serviços de transporte	10 ³ tm	2785,85	7 112,29	3 104,64	43,7	11,4

Fonte: Dados Sectoriais, Julho 2021.

112. O desempenho da produção por sector de actividade durante o primeiro semestre é apresentado de forma detalhada nos capítulos que se seguem.

AGRICULTURA, PRODUÇÃO ANIMAL E SILVICULTURA

113. Em geral, as estimativas preliminares da presente Campanha 2020/2021 são satisfatórias, a avaliar pelos esforços envidados através de vários programas, em particular, o SUSTENTA, onde no período em análise disponibilizou 1,300 kits de produção agrícola e Pecuário a extensionistas, como forma de garantir assistência técnica de qualidade.

Produção Agrícola

114. Na primeira época da presente Campanha Agrária 2020-21 alcançou-se uma produção estimada de culturas alimentares de 2.9 milhões de toneladas de cereais, o correspondente a 103% de realização, o que representa um crescimento de 5.3% em relação a igual período de 2020. Destaca-se o milho com 2.3 milhões de toneladas, representando um crescimento de 5.8% em relação a 2020.

115. Relativamente às leguminosas alcançou-se uma produção de 910 mil toneladas, representando um crescimento de 3.1% em relação a 2020, enquanto para as raízes e tubérculos foram produzidas 20 milhões de toneladas. Destaca-se a mandioca com uma produção de 17 milhões de toneladas, representando um crescimento de 4.1% em relação a produção de 2020, conforme ilustra o quadro abaixo.

Quadro 14. Produção de Culturas Alimentares

Culturas	Realização 2020		Projecção 2021		Real 20-21		Realização (%)	Taxa de Crescimento (%)	
	Area (ha)	Prod (ton)	Area (ha)	Prod (ton)	Area (ha)	Prod (ton)	Prod (ton)	Area (ha)	Prod (ton)
Milho	1 580 619	2 126 484	1 612 231	2 190 279	1 929 000	2 250 000	103	22,0	5,8
Mapira	348 411	286 881	358 863	296 922	369 000	289 100	97	5,9	0,8
Mexoeira	61 000	37 764	62 220	38 859	66 000	38 100	98	8,2	0,9
Arroz	313 000	375 519	319 260	384 156	305 000	410 000	107	(2,6)	9,2
Trigo	15 000	11 000	-	-	16 000	11 000	-	6,7	-
Total Cereais	2 318 030	2 837 648,00	2 352 574	2 910 216	2 685 000	2 987 200	103	15,8	5,3
Feijões	857 471	517 546	874 620	531 002	898 000	540 000	102	4,7	4,3
Amendoim	583 678	365 352	607 025	388 370	619 000	370 000	95	6,1	1,3
Total Leguminosas	1 441 149	882 898,00	1 481 645	919 372	1 517 000	910 000	99	5,3	3,1
Mandioca	1 051 995	16 490 003,00	1 073 035	19 788 004	1 374 000	17 150 000	87	30,6	4,0
Balata doce	230 727	2 667 252,00	235 342	2 720 597	275 000	2 801 000	103	19,2	5,0
Total de Raízes e Tubérculos	1 282 722	19 157 255,00	1 308 377	22 508 601	1 649 000	19 951 000	89	28,6	4,1
Total	5 041 901	22 877 801	5 142 596	26 338 189	5 851 000	23 848 200	91	16,0	4,2

Fonte: Dados Sectoriais (MADER), Julho 2021.

Culturas de Rendimento

116. Em termos de estimativa de produção para a presente campanha 2020-21, para a cultura de Castanha de Cajú aponta-se uma produção de 262 toneladas, o correspondente a uma realização de 177%, representando um crescimento de 83.2%. Para as hortícolas estima-se uma produção de 2,905 toneladas, o correspondente a uma realização de 86% representando um crescimento de 2.5%. No que concerne à cultura de algodão, assume-se uma produção de 68 toneladas, representando uma realização de 136% e um crescimento de 70%.

Quadro 15. Produção de Culturas de Rendimento

Culturas	Realização 2020		Projeção 2021		Real 20-21		Taxa de Crescimento (%)	
	Area (ha)	Prod (ton)	Area (ha)	Prod (ton)	Area (ha)	Prod (ton)	Area (ha)	Prod (ton)
Soja	39 000	51 000	46 000	38 000	41 000	58 000	5,1	13,7
Girasol	23 000	16 000	6 000	9 000	26 000	23 000	13,0	43,8
Gergelim	177 000	118 000	247 000	178 000	185 000	130 000	4,5	10,2
Total Olioginosas	239 000	185 000	299 000	225 000	252 000	211 000	5,4	14,1
Tomate	33 000	609 000	34 000	630 000	35 000	625 000	6,1	2,6
Cebola	13 000	267 000	13 000	630 000	17 000	275 000	30,8	3,0
Outras Hortícolas	183 000	1 958 000	183 000	2 100	189 000	2 005 000	3,3	2,4
Total de Hortícolas	229 000	2 834 000	230 000	1 262 100	241 000	2 905 000	5,2	2,5
Algodão	80 000	40 000	164 000	50 000	150 000	68 000	87,5	70,0
Sisal	8 000	5 000	3 000	10 000	14 000	6 000	75,0	20,0
Macadamia	2 000	8 000	3 000	3 000	3 000	10 000	50,0	25,0
Cast de caju	N/A	143 000	N/A	148 000	N/A	262 000	N/A	83,2
Tabaco	84 000	100 000	85 000	110 000	86 000	102 000	2,4	2,0
Chá	34 000	32 000	N/A	N/A	35 000	33 000	2,9	3,1
Citrinos	4 000	71 000	4 000	80 000	5 000	72 000	25,0	1,4
Batata reno	22 000	381 000	25 000	400 000	23 000	390 000	4,5	2,4
Banana	13 000	535 000	12 000	620 000	13 000	546 000	-	2,1
Cana de açúcar	46 000	3 210	60 000	4 200 000	60 000	4 200	30,4	30,8
Copra	N/A	20 000	N/A	17 000	N/A	17 000	N/A	(15,0)

Fonte: Dados Sectoriais (MADER), Julho 2021.

Produção Animal

117. Para o período em análise, a produção de carnes registou um crescimento significativo (17,5%) comparativamente a igual período de 2020. Nota-se um desempenho assinalável na produção avícola, com 16.5% na carne de frango, ovos de consumo (24.7%) e carne bovina (13.9%).

118. A intensificação das acções de fiscalização e controlo do contrabando do frango, bem como os investimentos privados têm contribuído bastante para o aumento da produção no país.

119. A produção de leite por sua vez registou um decréscimo de 7% comparativamente a igual período do ano 2021. Esta redução do número de vacas em produção. Algumas vacas foram retiradas da produção pela idade avançada e baixa produção (refugo) e outras estão em período seco, estando fora da mungição.

Quadro 16. Produtos de Origem Animal

Produtos de origem animal	Real 2020 I Semestre	Plano 2021	Realizado I Semestre 2021	Grau de Real (%)	Taxa de Crescimento (%)
Carne bovina (ton)	6 773	18 238	7 714	42,3	13,9
Carne suína (ton)	1 333	3 519	1 475	41,9	10,7
Carne de Frango (ton)	48 582	119 475	56 602	47,4	16,5
Carne de caprino (ton)	1 322	2 991	1 390	46,5	5,1
Carne Ovina (ton)	243	505	239	47,3	(1,6)
Total	58 253	144 728	67 420	46,6	15,7
Leite Litros)	1 269 436	3 199 068	1 185 678	37,1	(6,6)
Ovos de consumo (dúzias)	10 338 111	21 207 945	12 891 186	60,8	24,7

Fonte: Dados Sectoriais (MASA), Julho 2021.

PESCA E AQUACULTURA

120. O plano anual de produção da pesca e de aquacultura para o exercício económico de 2021 é de 481,117 toneladas, das quais 34,248 toneladas provenientes da pesca industrial e semi-industrial, 441,234 toneladas da pesca artesanal e 5,635 toneladas da aquacultura. No período em análise, a produção pesqueira global atingiu uma cifra de 231,732 toneladas, o que corresponde a um cumprimento do plano em 48% e um crescimento na ordem de 5%.

Quadro 17. Pesca e Aquacultura

DESCRIÇÃO	PRODUÇÃO DE PESCA E AQUACULTURA (ton.)			Realização (%)	Txa de Crescimento (%)
	Real . I Sem 2020	Plano 2021	Real . I Sem 2021		
PESCA	220 130	475 482	229 601	48	4
Industrial e Semi-Industrial (Pesca Comercial)	8 738	34 248	8 916	26	2
Artesanal	211 392	441 234	220 685	50	4
QUACULTURA	1 492	5 635	2 131	38	43
Industrial	586	2 147	942	44	61
Pequena Escala	906	3 488	1 189	34	31
TOTAL	221 622	481 117	231 732	48	5

Fonte: Dados Sectoriais (MASA), Julho 2021.

Produção da Pesca Artesanal

121. No período em análise, a produção pesqueira alcançou uma cifra de 220,685 toneladas, o que corresponde a uma realização de 50% e um crescimento de 4%, comparativamente a igual período de 2020.

122. O desempenho desta componente foi influenciado pelas acções de (i) motorização de embarcações da pesca artesanal com vista à dotá-las de capacidade de navegabilidade e pesca em mar aberto, (ii) promoção de acções visando a transferência de tecnologias de pesca e de pescado, (iii) intensificação de acções de fiscalização nas zonas de pesca e (iv) implementação de medidas de gestão das pescarias que vem sendo realizados neste sector ao longo dos anos.

123. No que concerne a produção por província, destacam-se as províncias da Zambézia, com 54,093 toneladas, seguida de Nampula (32,537 toneladas), Sofala (29,686 toneladas) e Inhambane

(29.432 toneladas).

Quadro 18. Produção da Pesca Artesanal

Produto de pescaria	Quantidades (toneladas)			Realização (%)	Txa de Crescimento (%)
	Real . I Sem 2020	Plano 2021	Real . I Sem 2021		
Lagosta	387	1 183	434	37	12
Caranguejo	6 066	5 979	5 030	84	(17)
Peixe Marinho	131 491	280 988	134 523	48	2
Peixe de água doce	55 288	114 098	61 544	54	11
Atum e espécies a fins	5 515	8 536	6 109	72	11
Camarão	2 879	6 199	2 332	38	(19)
Acetes	3 122	5 142	3 364	65	8
Cefalópodes	3 056	4 149	3 396	82	11
Tubarão	2 293	8 719	2 602	30	13
Outros	167	1 995	238	12	43
Aproveitamento da Fauna Acompanhante	1 128	4 245	1 123	26	(0)
TOTAL	211 392	441 233	220 695	50	4

Fonte: Dados Sectoriais (MIMAIP), Julho 2021.

Produção da Pesca Industrial e Semi-industrial

124. Apesar de a produção nesta componente ter registado um crescimento de 2% quando comparada com a cifra alcançada em igual período de 2020, a gamba, fauna acompanhante da gamba (lagosta, caranguejo e lagostim) e o atum da frota nacional registaram decréscimos devido ao início tardio de parte das embarcações licenciadas na pescaria da gamba e o não licenciamento das embarcações da pescaria de arrasto de peixes pequenos pelágicos e de atum.
125. Por outro lado, a alteração das profundidades da pescaria dos crustáceos de profundidade (gamba) direccionou a captura orientada para cada recurso. Entretanto, a indústria aponta a baixa rentabilidade com a implementação desta medida de gestão.

Quadro 19. Produção da Pesca Comercial

Produto de pescaria	Quantidades (toneladas)			Realização (%)	Txa de Crescimento (%)
	Real . I Sem 2020	Plano 2021	Real . I Sem 2021		
Lagosta	61	150	44	29	(28)
Caranguejo	116	270	52	19	(55)
Gamba	673	2 084	480	23	(29)
Peixe	1 066	10 914	1 157	11	9
Camarão	1 511	4 482	1 877	42	24
Lagostim	52	100	13	13	(75)
Cefalópodes	77	400	218	55	183
Kapenta	3 711	11 000	3 990	36	8
Fauna Acompanhante	760	3 748	1 018	27	34
Atum da Frota Nacional	710	1 100	67	6	(91)
TOTAL	8 737	34 248	8 916	26	2

Fonte: Dados Sectoriais (MIMAIP), Julho 2021.

Produção da Aquicultura

126. Esta actividade é desenvolvida em duas componentes: a **industrial** e a de **pequena escala**, onde para o presente exercício económico foi fixado um plano de produção total de 5,635

toneladas, das quais 2,147 toneladas de aquacultura industrial e 3,488 toneladas de aquacultura de pequena escala.

127. No período em análise, foi registada uma produção de 2,131 toneladas, o que corresponde a uma realização do plano anual em 38% e um crescimento de 43%, quando comparado com igual período de 2020.
128. No que se refere a produção por província, destacam-se a província de Tete com 546 toneladas, seguida pelas províncias de Gaza (5,049 toneladas) e Manica (453 toneladas).
129. O desempenho positivo registado nestas províncias, entre outros, deveu-se a:
- Expansão das áreas de produção aquícola e surgimento de novas empresas no ramo de aquacultura, nas províncias de Zambézia, Tete, Inhambane e Gaza.
 - Promoção do desenvolvimento da aquacultura em regime de gaiolas em todas as províncias, o que proporcionou maiores níveis de produção, comparativamente aos tanques escavados;
 - Maior aderência das comunidades para a prática de aquacultura, em resposta às acções de treinamento, capacitações e assistências técnicas realizadas no terreno.

Quadro 20. Produção da Aquacultura

Produto de Aquacultura	Quantidades (toneladas)			Realização (%)	Txa de Crescimento (%)
	Real . I Sem 2020	Plano 2021	Real . I Sem 2021		
Industrial	586	2 147	942	44	61
Camarão Marinho	100	672	110	16	10
Peixe de Água doce	486	1 475	832	56	71
Pequena Escala	906	3 488	1 189	34	31
Peixe de água doce	906	3 488	1 189	34	31
TOTAL	1 492	5 635	2 131	38	43

Fonte: Dados Sectoriais (MIMAIP), Julho 2021.

INDÚSTRIA EXTRACTIVA

130. O PES 2021 indica um crescimento positivo anual de 1.5% comparativamente ao realizado em 2020, não obstante o plano estar a ser implementado num contexto do COVID-19 que pode afectar a produção dos recursos minerais. No entanto, mercê da adaptação das medidas de mitigação do COVID-19 visando reduzir os impactos negativos, estima-se um crescimento da produção dos minerais com grande peso na estrutura global, nomeadamente, as areias pesadas, carvão mineral e rubi.
131. Durante o período em análise verificou-se a retoma das actividades da empresa *Twigg and Mining, Lda*, que produz a grafite no distrito de Balama e da *Montepuez Ruby Mining* que produz o rubí, respondendo as perspectivas projectadas de crescimento da produção destes minerais. A produção de carvão mineral registou igualmente crescimento, sendo 0.7% para o coque e 12.8% para o carvão térmico e ouro com 7% de crescimento.

132. Comparativamente a igual período do ano de 2020, a produção cresceu em 27,7%, fundamentalmente, devido a retoma da produção dos minerais de grande peso na estrutura de produção.
133. Com a operacionalização da Unidade de Gestão do Processo Kimberley (UGPK), muitos minerais que são produzidos de forma artesanal e de pequena escala comprados pelos detentores de licenças de Comercialização, passaram a ser rigorosamente captados e processados.
134. No âmbito de gestão dos procedimentos técnicos de rastreio da produção e da comercialização de metais preciosos e gemas, a UGPK tem feito o acompanhamento no terreno das actividades realizadas pelas empresas mineiras que operam no ramo de ouro e gemas, o que permite aferir a real produção e recuperação dos dados não declarados.
135. A Retoma das exportações dos minerais com grande peso na estrutura contribuiu para que as mesmas registassem um crescimento de 71,8%. O grande destaque vai para as areias pesadas, carvão mineral, rubi, gás natural e grafite.
136. Importa ainda referir que o rastreio e autorizações de todas exportações de metais preciosos e das gemas feitas pela UGPK, contribuíram para a melhor colecta de todos dados de minerais exportados, o que permitiu a captação de novos tipos de gemas que antes não estavam catalogados na tabela dos minerais produzidos e exportados no País.

Quadro 21. Produção Mineira

Designação	Unidade	Quantidades			Realização (%)	Variação (%)
		Real. I Sem. 2020	Plano 2021	Real. I Sem. 2021		
MINERAIS METÁLICOS						
Ouro	Kg	237,1	550,0	253,6	46,1	7,0
Tantalite	Kg	99 865,5	200 000,0	81 804,5	40,9	(18,1)
Ilmenite	Ton	722 653,0	1 850 000,0	992 315,0	53,6	37,3
Zircão	Ton	50 665,4	135 400,0	57 764,4	42,7	14,0
Rutilo	Ton	2 894,0	8 000,0	4 153,0	51,9	43,5
Concentrado (Areias Pesadas)	Ton	0,0	13 000,0	5 634,0	43,3	-
MINERAIS NÃO METÁLICOS						
Berilo	Ton	81,1	365,0	151,6	41,5	86,9
Grafite	Ton	16 221,0	69 000,0	36 866,0	53,4	127,3
Quartzos diverso	Ton	926 000,0	980 000,0	932 314,6	95,1	0,7
Corundo	Ton	0,0	8 500,0	7 292,0	85,8	-
Bentonite	Ton	19 890,0	70 000,0	52 947,7	75,6	166,2
Diatomite	Ton	33 917,9	80 000,0	35 137,4	43,9	3,6
Calcário	Ton	353 835,4	980 000,0	145 651,7	14,9	(58,8)
Areia para construção	Ton	1 479 259,1	3 820 000,0	3 990 065,0	104,5	169,7
Argila	Ton	359 508,3	1 800 000,0	260 362,6	14,5	(27,6)
Bauxite	Ton	1 105,1	3 500,0	4 240,7	121,2	283,7
Pedra para Construção (Brita)	M3	1 857 613,7	4 000 000,0	1 014 423,0	25,4	(45,4)
Rochas Ornamentais						
Granito em Blocos	M ³	583,0	1 400,0	475,0	33,9	(18,5)
Pedras Preciosas e Semipreciosas						
Turmalinas	Kg	31,3	81,0	33,7	41,6	7,7
Turmalina Refúgio	Kg	105 930,2	60 000,0	134 840,6	224,7	27,3
Granada	Kg	0,0	28,1	5,0	17,8	-
Águas Marinhas	Kg	0,0	45,0	75,7	-	-
Águas Marinhas Refúgio	Kg	0,0	45,0	104,4	232,0	-
Rubi	Ct	1 253 737,0	1 750 000,0	2 878 269,4	164,5	129,6
MINERAIS COMBUSTÍVEIS						
Carvão (Coque)	Ton	2 575 656,0	9 385 600,0	2 594 348,0	27,6	0,7
Carvão (Queima)	Ton	1 885 390,0	6 685 200,0	2 126 528,0	31,8	12,8
HIDROCARBONETOS						
Gás Natural	Gj	88 194 272,8	187 408 095,0	93 614 028,2	50,0	6,1
Gás Condesado	bbbl	136 440,9	269 732,0	136 497,6	50,6	0,0

Fonte: Dados Sectoriais (MIREME), Julho 2021.

INDÚSTRIA TRANSFORMADORA

137. No período em análise a produção industrial atingiu o valor de 44,128 milhões de MT (o equivalente a cerca de 824,5 milhões de USD), contra os 40,864.9 milhões de MT (o equivalente a 670,9 milhões de USD) de 2020, correspondente a um crescimento de 8% e uma execução de 45% do planificado, numa amostra composta por 315 empresas.

138. O desempenho do sector foi impulsionado, principalmente, pelas divisões de maior peso, tais como metalurgia de base com 30.9%, alimentar (28.3%), minerais não metálicos (13.6%), bebidas (13.1%), produtos químicos (4.1%), cabendo as restantes divisões no conjunto a 10%.

139. As divisões com evolução positiva registaram no período em análise, uma produção no valor de 29,599.3 milhões de MT, contra os 25,647 milhões de MT para o mesmo período de 2020, correspondente a um crescimento de 15.4% e um peso na produção global de 67.1%.
140. A divisão da indústria alimentar obteve uma produção no valor de 12,483.6 milhões de MT, contra os 11,371.8 milhões de MT de 2020, correspondente a um desempenho positivo de 9.8%, e um peso de estrutura de 28.3%.
141. A divisão da indústria das bebidas alcançou uma produção no valor de 5,781 milhões de MT, contra 5,009 milhões de MT de 2020, o correspondente a um desempenho positivo de 15.4%, com um peso de 13.1%.
142. A divisão da fabricação de têxteis durante o período em análise teve uma produção no valor de 254.1 milhões de MT, contra 213.6 milhões de MT registados em 2020, o correspondente a um crescimento de 19%.
143. A divisão da indústria de vestuário que conta com o grupo 141 (confecção de artigo vestuário) registou uma produção no valor de 138 milhões de MT, contra 119.8 milhões de MT registados em igual período do 2021, correspondente a um crescimento na ordem de 15.2%.
144. A divisão da indústria do couro e produtos do couro e indústria do calçado obteve uma produção no valor de 23.5 milhões de MT, contra 16.5 milhões de MT de 2020, correspondendo a um crescimento de 42%.
145. A divisão de madeira e cortiça teve uma produção no valor de 20.4 milhões de MT, contra as 18 milhões de MT registados em 2020, o correspondente a um crescimento de 13%.

Quadro 22. Produção Industrial Empresarial Por Divisões (Em milhões de MT)

Divisões das Actividades	Valor a Preços constantes 2009			Grau de Real (%)	Taxa de Crescimento (%)
	Real. I Sem. 2020	Plano 2021	Real. I Sem. 2021		
10. Indústrias Alimentares	11371,8	26549,5	12483,6	47,0	9,8
11. Indústria das Bebidas	5009,0	13409,1	5781,1	43,1	15,4
12. Indústria do Tabaco	469,4	5973,2	382,1	6,4	(18,6)
13. Fabricação de Têxteis	213,6	490,7	254,1	51,8	19,0
14. Indústria de Vestuário	119,8	234,8	138,0	58,8	15,2
15. Ind. Couro: Fabric. de Calçado	16,5	27,5	23,5	85,5	42,4
16. Indústria da Madeira e Cortiça	18,0	96,4	20,4	21,2	13,3
17. Fab. Pasta Papel, Cartão e s/Artigos	549,1	886,7	208,0	23,5	(62,1)
18. Impressão	235,4	604,0	273,7	45,3	16,3
20. Fabr. de Produtos químicos	1770,9	4510,7	1810,9	40,1	2,3
22. Fab. Art. Borracha e Mat. Plásticas	700,8	1668,4	1107,4	66,4	58,0
23. Fab. Out. Prod. Minerais N/metálicos	4900,1	10856,1	5998,5	55,3	22,4
24. Indústria Metalúrgica de Base	13714,1	28874,6	13650,5	47,3	(0,5)
25. Fabricação de Produtos Metálicos	485,4	1259,5	719,1	57,1	48,1
27. Fabricação de Equipamento Eléctrico	170,3	579,4	227,6	39,3	33,6
28. Fabricação de Máquinas e Equipamento	0,8	2,9	1,1	37,9	37,5
29. Fabricação de Veículos, Reboque Semi-reboque Composto p/veículo	8,0	33,4	5,5	16,5	(31,3)
30. Fábrica de Material Circulante p/Cferro	59,4	0,7	24,6	3 514,3	(58,6)
31. Fab. de Mobiliário e de Colchões	345,6	566,9	201,8	35,6	(41,6)
32. Outras Indústrias Transformadoras	634,5	1481,0	760,3	51,3	19,8
33.Reparação, Manut. e Instalação Máq. e Equip.	72,3	52,8	56,2	106,4	(22,3)
TOTAL	40 864,8	98 158,3	44 128,0	45,0	8,0

Fonte: Dados Sectoriais (MIC), Julho 2021.

ENERGIA

146. A produção e as exportações de energia eléctrica registaram quedas devido ao desempenho negativo da HCB, que tem um peso de 80% nas estruturas de produção e exportações. As paragens programadas para o ano 2021 relacionadas com a manutenção de geradores, contribuíram para as reduções, esperando-se que no segundo semestre o cenário seja positivo.
147. Durante o período em análise, a produção de energia eléctrica decresceu em 7.5%, comparativamente a igual período de 2020. Igual cenário verifica-se nas exportações, ou seja, tanto para a ESKOM, quanto para ZESA, as exportações tiveram um desempenho negativo.
148. Registou-se uma redução na produção da HCB que se reflectiu nas vendas e na exportação, em resultado de três situações: (a) indisponibilidade temporária de 3 Grupos Geradores para trabalhos de manutenção no mês de Junho; (b) redução da capacidade de toma da Eskom por avaria numa

Ponte de Conversão em Apollo; e (c) avaria da Bobina de Alisamento em Apollo.

149. No que tange a energia hídrica, foram produzidos 7,128,376 Megawatts hora, de um plano anual de produção de 15,482,712 Megawatts, correspondendo a uma realização de 45.92% e um decréscimo de 6.7%, quando comparado com igual período de 2020.
150. A energia térmica produzida foi de 1,480,634 Megawatts, de um plano anual de 3,257,409 Megawatts hora, o correspondente a uma realização de 46.04%, um decréscimo de 8.9%, quando comparado com igual período de 2020.
151. Na componente de energia solar foram produzidos 33,262 Megawatts hora, de um plano anual de produção de 111,521 Megawatts, correspondendo a uma realização de 29.83% e um decréscimo de 8.5% em comparação com igual período de 2020.
152. Na componente de energia produzida a partir do Diesel, foram produzidas 75,485 Megawatts, de um plano anual de 135,000 Megawatts hora, o correspondente a uma realização de 55.91% e um crescimento de 13.8% em comparação com igual período de 2020.
153. As exportações de energia eléctrica registaram um desempenho 93% em relação ao plano anual, um decréscimo de 12.6%, quando comparado com igual período de 2020.

Quadro 23. Produção de Energia

Produtos	Unidade de Medida	Real. I Sem. 2020	Plano 2021	Real. I Sem. 2021	Realização (%)	Varição (%)
Energia Eléctrica		9 340 302	18 986 642	8 717 757	45,92	(6,7)
Hídrica	MWh	7 827 918	15 482 712	7 128 376	46,04	(8,9)
Térmica	MWh	1 409 663	3 257 409	1 480 634	45,45	5,0
Solar	MWh	36 366	111 521	33 262	29,83	(8,5)
A partir de Diesel	MWh	66 355	135 000	75 485	55,91	13,8

Fonte: Dados Sectoriais (MIREM), Julho 2021.

TRANSPORTES E ARMAZENAGEM

Tráfego de Passageiros

154. O tráfego global de passageiros foi cerca de 22.6 mil milhões de passageiros quilómetros, contra 23.6 mil milhões de passageiros quilómetros realizados em igual período de 2020, correspondente a um decréscimo de 4.6%.
155. No tráfego ferroviário de passageiros, a realização foi de 125 milhões de passageiros quilómetros (p-km), contra 303 milhões de p-km realizados em igual período do ano 2020, o correspondente a um decréscimo de 58.8%. O decréscimo foi devido ao incremento de oferta de outros modos de transporte, nomeadamente, rodoviários (como Metro-Bus), melhoria no sistema de gestão electrónica, vedação das principais estações ferroviárias, que combinadas trouxeram melhor controlo na limitação de passageiros por carruagem para conferir viagens com maior comodidade e segurança ferroviária.
156. No transporte marítimo realizou-se cerca de 14.2 milhões de p-Km, contra 10.1 milhões de p-km de igual período de 2020, o corresponde a um crescimento do tráfego em 40,6%, devido ao aumento de embarcações de transporte de passageiros na zona centro e norte do país, aliado a fuga dos residentes das zonas propensas aos ataques dos insurgentes.

157. No tráfego rodoviário registou-se 22.2 mil milhões de p-km, contra 23.1 mil milhões de p-km alcançados em igual período de 2020, verificando-se um decréscimo de 3.8% se comparado com igual período de 2020. O decréscimo é derivado das restrições de lotação, redução de número de passageiros transportados, redução do tempo de operação dos transportes públicos decorrente dos efeitos da pandemia da Covid-19.
158. No tráfego aéreo registou-se 191.1 milhões de p-km, contra 234.5 milhões de p-km realizados em igual período do ano 2020, o que corresponde a um decréscimo de 18.5%. O desempenho negativo registado nestes serviços foi influenciado pelos seguintes factores:
- Restrições de mobilidade devido a COVID-19, com maior impacto nos passageiros regionais e intercontinentais;
 - Redução de turismo;
 - Irregularidades de horários, devido a operação com frota reduzida.

Tráfego de Carga

159. Quanto ao tráfego de carga, no global o Sector registou 6 mil milhões de t-km, contra 7.1 mil milhões de t-km realizadas no ano 2020, o correspondente a um decréscimo de cerca de 15.7%. Em termos do valor da produção, foram alcançados 7.6 mil milhões de meticais, contra 8.6 mil milhões de meticais alcançados em igual período do ano 2020, o que corresponde a um decréscimo de 12.1%.
160. O serviço de transporte ferroviário de carga registou um tráfego de 3.4 mil milhões de t-km, contra 4 mil milhões de t-km em igual período de 2020, decrescendo em 14.5% se comparado com igual período de 2020. O decréscimo resulta da redução do tráfego ferroviário na linha de Ressano Garcia devido a (i) redução da produção na RSA, (ii) constrangimentos logísticos na Cimentos de Moçambique, (iii) crise económica de Zimbabwe que afectou tráfego na Linha de Machipanda e Limpopo, e (iv) baixa produção nas minas de carvão da VALE.
161. No transporte rodoviário de carga a realização foi de 2.3 mil milhões de t-km, contra 2.9 mil milhões de t-km em igual período de 2020, o que corresponde a um decréscimo de 20.5%. O desempenho negativo foi devido, entre outros, (i) a redução de movimentação de carga, (ii) situação económica dos países vizinhos e a nível nacional decorrente da Pandemia da COVID-19.
162. No tráfego marítimo de carga (cabotagem) foram realizadas 10.3 milhões de t-km, contra 5.3 milhões de t-km, o que corresponde a um crescimento de 94.3%, como resultado da priorização do meio marítimo para o transporte de carga.
163. No tráfego aéreo registou-se 1.9 milhões de t-km, contra 3.1 milhões de t-km em igual período de 2020, correspondentes a um decréscimo de 38.7%. O decréscimo deve-se a redução das encomendas a nível regional.
164. No ramo de PIPELINE observou-se uma realização de 262.7 milhões de t-km, contra 208.2 milhões de t-km de igual período do ano 2020, levando a um crescimento de 26.2%. O desempenho positivo resulta da redução gradual de transporte de combustível via terrestre.

Serviços Auxiliares ao Transporte

165. No global foram manuseadas 21,711.5 mil de toneladas métricas, contra 19,092.9 mil em igual período do ano 2020, representando um crescimento em 13.7%.
166. A análise dos Portos mostra uma redução do manuseamento de carga para o porto de Quelimane (-55.8%) e Mocímboa (sem registo de manuseio). No entanto, houve registo de crescimento nos portos de Maputo, Beira, Nacala, Nacala-a-Velha, Pemba e Topuito em 10.7%, 9.5%, 12.3%, 15.2%, 30.8% e 52% respectivamente, quando comparado com igual período do ano passado.
167. O decréscimo acentuado no manuseamento de carga do porto de Quelimane foi devido à redução da quantidade de exportação da madeira.

Quadro 24. Tráfego e Outros Serviços de Transportes

Ramo de Transporte	Real. I Sem. 2020	Plano 2021	Real. I Sem. 2021	Realização (%)	Taxa de Crescimento (%)
Trafego de Passageiro (PKm)	23 644,10	63 470,29	22 556,70	35,54	(4,6)
Trafego Ferroviário	303,00	843,09	124,90	14,81	(58,8)
Trafego Rodoviário	23 096,50	61 923,20	22 226,50	35,89	(3,8)
Marítimo	10,10	59,90	14,20	23,71	40,6
Trafego Aereo	234,50	644,10	191,10	29,67	(18,5)
Trafego de Carga (TKm)	7 144,10	22 362,21	6 020,80	26,92	(15,7)
Ferroviário	4 006,10	16 290,81	3 424,50	21,02	(14,5)
Rodoviário	2 921,40	5 616,00	2 321,40	41,34	(20,5)
PIPELINE	208,20	380,7	262,70	69,00	26,2
Marítimo	5,30	70,1	10,30	14,69	94,3
Aéreo	3,10	4,6	1,90	41,30	(38,7)
Comunicações (Produção)	14 941,00	53 156,70	15 035,00	28,28	0,6
Outros Serviços de Transportes (Produção)	2 785,85	7 112,29	3 104,64	43,65	11,4

Fonte: Dados Sectoriais (MTC), Julho 2021.

Comunicações

168. O volume de prestação de serviços em comunicações e informação teve um desempenho positivo, tendo registado um crescimento de 1% em relação a igual período de 2020. O desempenho positivo reflecte a expansão da telefonia móvel até aos distritos que cresceu em 1.5%.
169. Ainda no ramo das comunicações, há salientar o decréscimo do serviço da telefonia fixa e correios que registaram uma redução de 7.8% e 4.6% em relação a igual período de 2020.

EDUCAÇÃO

170. A rede escolar do Ensino Primário (Público, Comunitário e Privado), em 2021 registou um crescimento de 0.7%, equivalente a 88 novas escolas. No ensino secundário a rede escolar cresceu em 3.0%, saindo de 858 escolas em 2020 para 884 em 2021.

Quadro 25. Número de Escolas e de Alunos

Nível	Ensino	Escolas			Alunos		
		2020	2021	Cresc.	2020	2021	Cresc.
EP1	Pública	12,929	13,002	0.6%	5,977,463	5,841,303	-2.3%
	Comunitária	120	109	-9.2%	54,359	45,528	-16.2%
	Privada	266	292	9.8%	59,107	57,192	-3.2%
	Total EP1	13,315	13,403	0.7%	6,090,929	5,944,023	-2.4%
EP2	Pública				1,096,935	1,253,245	14.2%
	Comunitária				14,124	13,620	-3.6%
	Privada				15,898	17,990	13.2%
	Total EP2				1,126,957	1,284,855	14.0%
ES1	Pública	612	619	1.1%	936,364	932,905	-0.4%
	Comunitária	117	115	-1.7%	60,429	52,958	-12.4%
	Privada	129	150	16.3%	28,085	29,491	5.0%
	Total ES1	858	884	3.0%	1,024,878	1,015,354	-0.9%
ES2	Pública				310,581	321,408	3.5%
	Comunitária				26,980	24,226	-10.2%
	Privada				10,763	9,713	-9.8%
	Total ES2				348,324	355,347	2.0%
Total Público					8,321,343	8,348,861	0.3%
Total Geral					8,591,088	8,599,579	0.1%

Fonte: Dados sectoriais (MINEDH e MCTESTP), Julho 2021.

¹ Não foram incluídas 105 escolas da província de Cabo Delgado que em 2020 não foram recenseadas no levantamento estatístico 3/3

SAÚDE E ACÇÃO SOCIAL

171. Durante o período em análise foi oferecido o Planeamento Familiar a 1,005,485 novas utentes, o correspondente a uma cobertura de 34%.

172. Foram rastreadas para o cancro do colo útero 470,344 mulheres nas consultas de planeamento familiar, tendo sido alcançado 78% de realização da meta semestral e 39% da meta anual.

173. Ainda durante o período em análise foi prestada assistência social a 917,973 agregados familiares em situação de pobreza e vulnerabilidade, através de transferências sociais monetárias, em espécie ou através o pagamento de serviços pelo Instituto Nacional de Acção Social, de um plano de 1,383,697 agregados familiares, o que corresponde a 66% da meta semestral e 52% da meta anual (1,772,708 beneficiários). A assistência social foi realizada da seguinte forma:

- **Programa Subsídio Social Básico (PSSB):** foram atendidos 459,792 Agregados Familiares, dos quais 171,087 são chefiados por homens e 303,538 por mulheres, representando 36.05% e 63.95%, respectivamente, e cessaram 8,917 AF (3,871M,

5,046F). Existem actualmente no programa 465,708 Agregados Familiares, dos quais 167,216 são AF chefiados por homens e 298,492 são AF chefiados por mulheres.

- **Programa Apoio Social Directo (PASD):** para o presente ano 2021 foi planificado o atendimento de 1,162,579 AF Agregados Familiares, sendo 14,168 na componente Apoio Multiforme e 1,148,411 na componente Pós-Emergência. Durante o primeiro semestre 2021, foram atendidos na componente Apoio Multiforme 17,237AF (7,237M; 10,049F) e cessaram 2,895 AF (1,123M; 1,772F). Existem actualmente nesta componente do programa 14,342 Agregados Familiares, dos quais 6,065 agregados familiares são chefiados por homens e 8,277 AF são chefiados por mulheres. Na componente Pós-Emergência foram atendidas 429,279 pessoas, o correspondente a uma realização de 37% do planificado. Deste atendimento, 50,561 enquadram-se no âmbito do IDAI e 378,717 em resposta aos efeitos da pandemia da COVID-19.
- **Programa de Atendimento em Unidades Sociais (PAUS):** para o ano 2021 foi planificada uma meta de 10,415 utentes, distribuídos por diferentes unidades sociais, dos quais foram atendidos 7,407AFs utentes (3,048M e 4,359F), representando uma cobertura de 71.1%.
- **Programa Serviços de Acção Social (PROSAS):** para o ano 2021, o programa previa um atendimento de 2,045 Agregados familiares, dos quais foram atendidos 1,238 pessoas (661M e 577F), representando 60.54% de cobertura como ilustra o quadro abaixo.

Quadro 26. Actividade de Serviços de Saúde Humana e Acção Social

Actividades de Saúde	Real. I Sem. 2020	Plano 2021	Real. I Sem. 2021	Realização (%)	Taxa de crescimento (%)
Saúde:					
DCO's (dias de internamento)	3 774 368	4 000 830	1 467 604	36,7%	-61,1
Partos Institucionais (%)	85%	89%	81%	91,0%	-4,7
SMI (Consultas de Saúde Materno Infantil)	20 743 298	22 817 628	10 718 438	47,0%	-48,3
Consultas (Externas)	34 978 873	38 476 760	15 286 237	39,7%	-56,3
Acção Social:					
Beneficiários da Acção Social	481 025	669 908	917 973	137,0%	90,8

Fonte: Dados Sectoriais (MISAU e MGCAS), Julho 2021.

4.2.2 SECTOR MONETÁRIO E CAMBIAL

174. Para o ano de 2021, o Governo definiu como principais objectivos de política económica (i) o alcance de um crescimento anual do PIB de 2.1%, (ii) uma inflação média anual de 5%, e (iii) um nível de reservas internacionais líquidas (RIL) de USD 3.273 milhões, suficiente para cobrir cerca de 6.8 meses de importações de bens e serviços (excluindo as importações dos mega projectos).

Medidas de Política Tomadas pelo Banco de Moçambique

175. No período em análise, o Comité de Política Monetária do Banco de Moçambique (CPMO) aumentou (em Janeiro) a taxa de juro de política (a taxa MIMO) em 300 pb, para 13.25%. A decisão visava conter as pressões inflacionárias que se previam para o médio prazo em consequência da depreciação do Metical, num ambiente de agravamento de riscos e incertezas,

com realce para (i) a propagação da pandemia da COVID-19, (ii) a ocorrência das calamidades naturais e (iii) a instabilidade militar.

176. O CPMO decidiu, igualmente, aumentar as taxas de juro da Facilidade Permanente de Cedência (FPC) e da Facilidade Permanente de Depósito (FPD) em 300 pb, para 16.25% e 10.25%, respectivamente, e manter os coeficientes de Reservas Obrigatórias (RO) para os passivos detidos em moeda nacional e em moeda estrangeira, em 11.50% e 34.0%, respectivamente.

Taxas de juro das Operações no Mercado Monetário Interbancário (MMI)

177. Durante o período em análise, as taxas de juro praticadas no MMI aumentaram, em linha com o ajustamento em alta da taxa MIMO. Com efeito, as operações de permutas de liquidez entre os bancos comerciais para o prazo *overnight* e reverse-repo de 7 dias passaram a ser transacionadas a taxa de juros de 13.25% (+300 pb) e 13.28% (+308 pb). No mesmo período, as taxas de juro dos Bilhetes do Tesouro (BT) para os prazos de 91, 181 e 364 dias aumentaram de 7.40%, 7.25% e 7.26% para 13.36%, 13.43% e 13.40%, respetivamente.

Massa Monetária

178. Dados preliminares do Banco de Moçambique referentes ao mês de Maio de 2021, indicam que o agregado mais amplo de moeda (M31) contraiu em termos acumulados em 21,000 milhões meticais (3.6%), resultante da redução dos depósitos totais da economia em 21,539 milhões (4.1%), perante um aumento das notas e moedas em circulação em mais de 539 milhões. Entretanto, em termos anuais, a massa monetária registou um incremento de 55,287 milhões de meticais (11%).

Quadro 27. Evolução dos Principais Agregados Monetários e Taxas de Juro Directoras

	Dezembro 2019		Dezembro 2020		Maio 2021
	Var. Anual	Saldo (mio de MT)	Var. Anual	Saldo (mio de MT)	Saldo (mio de MT)
Dinheiro e Quase Dinheiro (M3)	12.1%	468.177	23.6%	578.846	557.845
Crédito à Economia	5.1%	230.951	14.9%	265.479	262.271
RIL (milhões de USD)	-	3.664	-	3.904	3.800
Meses de Cobertura		acima de 6 meses		acima de 6 meses	acima de 6 meses
Taxas de Juro					
FPC		15.75%		13.25%	16.25%
FPD		9,75%		7.25%	10.25%
MIMO		12.75%		10.25%	13.25%
Prime Rate do Sistema Financeiro		18.00%		15.90%	18.90%

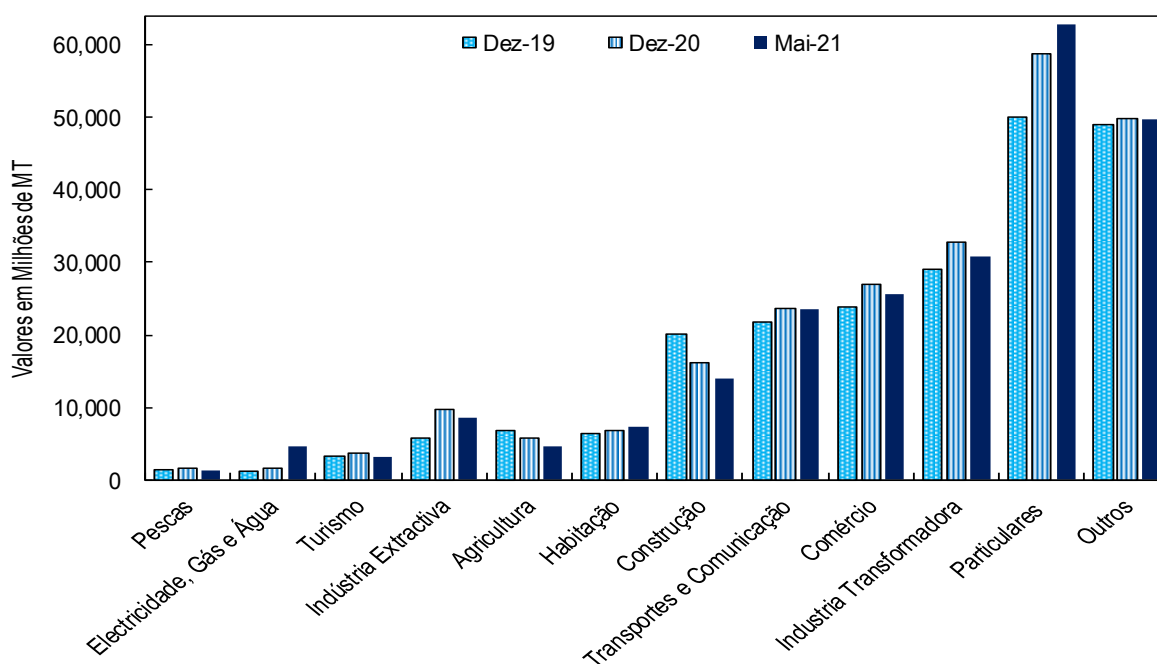
Fonte: BM, Julho de 2021.

¹ M3: Agregado constituído pelas notas e moedas em circulação e pelos depósitos de residentes denominados em moeda nacional e moeda estrangeira.

Crédito à Economia

179. Entre Dezembro e Maio de 2021, o saldo do crédito à economia em moeda nacional e estrangeira reduziu em 3,208 milhões de meticais (1.2%), resultante do decréscimo da componente em moeda estrangeira em 12,486 milhões, reflectindo o impacto cambial da apreciação do Metical.
180. Em termos de sectores institucionais, a maior queda observou-se no sector privado, cujo crédito diminuiu em 6,003 milhões de meticais, reflectindo, em parte, os saneamentos de créditos vencidos efectuados pelos bancos. Entretanto, em termos anuais, o crédito a economia expandiu em 6.3%, com realce para a componente em moeda nacional que cresceu em 10.7%.
181. A análise do crédito por sectores de actividade mostra que, de Dezembro de 2020 a Maio de 2021, com a excepção dos sectores de electricidade, gás e água e os particulares, os restantes registaram fluxos negativos, com realce para os sectores de construção e obras públicas (-2,146 milhões de meticais), indústria transformadora (-2,068 milhões de meticais), comércio e indústria extrativa, com fluxos (-1,393 milhões) e (-1,153 milhões de meticais), respectivamente.

Gráfico 1. Distribuição do Crédito por sectores de Actividade (Saldos)



Fonte: BM, Julho 2021.

Taxas de Juro a Retalho

182. No mercado a retalho, a taxa de juro média ponderada de novos empréstimos incrementou de 16.9% em Dezembro de 2020 para 21.4% em Maio de 2021, reflectindo a queda do volume de crédito dada a deterioração das condições creditícias. No mesmo período, a taxa de juro média de depósitos a prazo aumentou, ao passar de 6.7% para 7.9%.

Taxas de Câmbio

183. Durante o período em análise, o Metical face ao Dólar norte americano registou uma apreciação ao ser transacionada ao câmbio de 62.4MZN/USD, em média, no mês de Junho, contra 74.5 MZN/USD registado no mês de Dezembro de 2021.

Quadro 28. Taxas de Câmbio MT/USD

	Janeiro	Fevereiro	Março	Abril	Maió	Junho	Julho	Agosto	Setembro	Outubro	Novembro	Dezembro
Taxa média MT/USD												
2019	61,6	62,4	63,0	64,2	63,3	61,9	61,9	60,7	61,7	62,2	63,4	63,0
2020	62,5	64,4	65,9	67,2	68,4	69,6	70,4	71,2	71,9	72,7	73,7	74,5
2021	75,0	75,2	72,8	59,2	59,0	62,4						

Fonte: Banco de Moçambique, Julho de 2021.

184. Relativamente ao Rand, a moeda doméstica apreciou ao ser transacionada ao câmbio de 4.5 MZN/ZAR no mês de Junho 2021, em média, contra 5.0 MZN/ZAR no mês de Dezembro 2020.

Quadro 29. Taxas de Câmbio MT/RAND

Anos	Janeiro	Fevereiro	Março	Abril	Maió	Junho	Julho	Agosto	Setembro	Outubro	Novembro	Dezembro
Taxa média MT/ZAR												
2019	4,4	4,5	4,4	4,6	4,4	4,2	4,4	4,0	4,2	4,2	4,3	4,4
2020	4,4	4,3	4,0	3,6	3,8	4,1	4,2	4,2	4,3	4,4	4,7	5,0
2021	5,0	5,1	4,9	4,2	4,3	4,5						

Fonte: Banco de Moçambique, Julho de 2021.

4.2.3 INFLAÇÃO

185. Durante o primeiro semestre do ano em curso, a inflação média anual registada no período em análise foi de 4.16%, contra 2.81% registada em igual período de 2020, abaixo da média de 5% prevista para o ano de 2021. A inflação acumulada foi de 2.53%, significando um aumento de 1.95 pp em relação a igual período do ano 2020 (0.58%).

186. Desagregando a variação mensal pelos três centros de recolha, que servem de referência para a variação de preços do País, nota-se que em Junho último, todas as cidades registaram uma deflação mensal, com a Cidade da Beira a registar cerca de 0.97%, seguida da Cidade de Nampula com 0.63% e por fim a Cidade de Maputo com uma queda de preços na ordem de 0.31%.

187. Comparativamente a variação acumulada, a Cidade de Maputo, teve a maior subida do nível geral de preços com cerca de 2.72%, seguida das Cidades da Beira com 2.54% e de Nampula com 2.14%. Analogamente a variação homóloga, a Cidade da Beira liderou a tendência de aumento do nível geral de preços com aproximadamente 7.4%, seguida da Cidade de Nampula com cerca de 5.37% e por último a Cidade de Maputo com 4.95%.

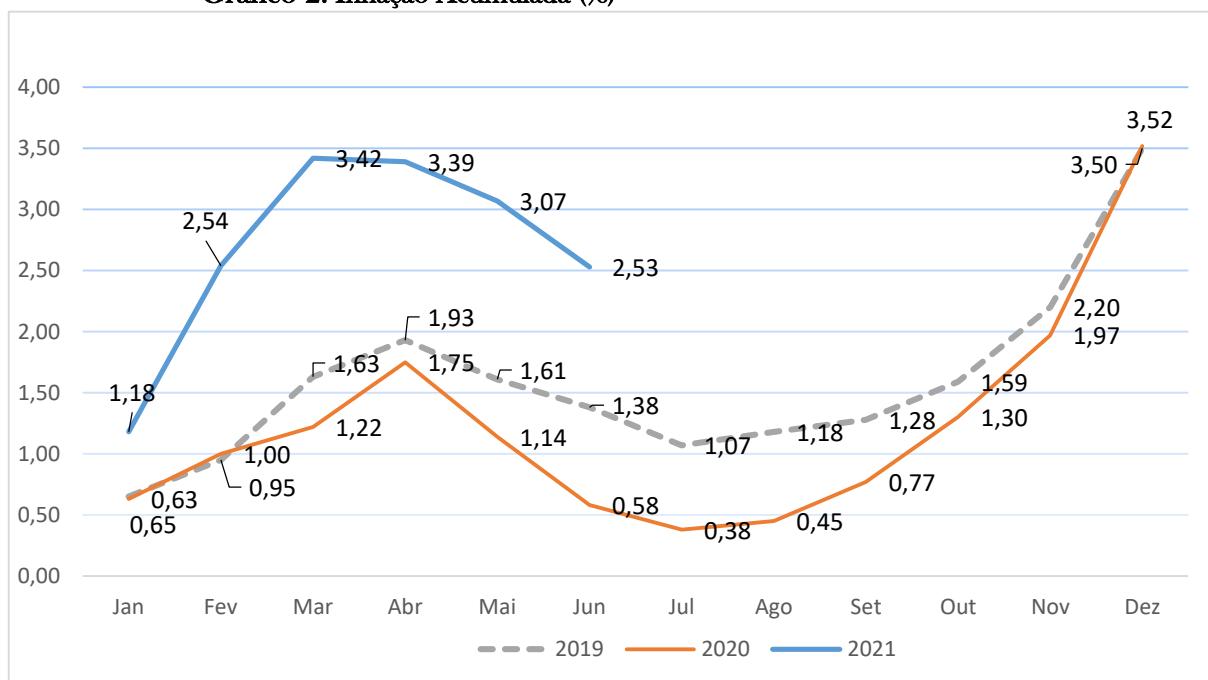
Quadro 30. Taxa de Inflação

Descrição	Ano	Jan	Fev	Mar	Abr	Mai	Jun	Jul	Ago	Set	Out	Nov	Dez
Índice	2019	121,82	122,18	123,00	123,36	122,98	122,70	122,32	122,46	122,58	122,96	123,69	125,27
	2020	126,06	126,52	126,80	127,46	126,70	126,00	125,75	125,83	126,23	126,90	127,74	129,68
	2021	131,21	132,97	134,11	134,07	133,66	132,96						
Variação Mensal (Inflação Mensal), %	2019	0,65	0,30	0,67	0,29	-0,31	-0,23	-0,31	0,11	0,10	0,31	0,59	1,28
	2020	0,63	0,36	0,22	0,52	-0,60	-0,55	-0,20	0,06	0,32	0,53	0,66	1,52
	2021	1,18	1,34	0,86	-0,03	-0,31	-0,52						
Variação Acumulada (Inflação Acumulada)	2019	0,65	0,95	1,63	1,93	1,61	1,38	1,07	1,18	1,28	1,59	2,20	3,50
	2020	0,63	1,00	1,22	1,75	1,14	0,58	0,38	0,45	0,77	1,30	1,97	3,52
	2021	1,18	2,54	3,42	3,39	3,07	2,53						
Variação Homóloga (Inflação Homóloga),	2019	3,78	3,72	3,41	3,27	2,42	2,30	2,16	2,02	2,01	2,25	2,58	3,50
	2020	3,48	3,55	3,09	3,32	3,02	2,69	2,80	2,75	2,98	3,20	3,27	3,52
	2021	4,09	5,10	5,76	5,19	5,49	5,52						
Variação Media 12 meses (Inflação Média)	2019	3,91	3,97	4,00	4,08	4,00	3,83	3,61	3,36	3,12	2,92	2,78	2,78
	2020	2,76	2,75	2,72	2,73	2,78	2,81	2,86	2,92	3,00	3,08	3,14	3,14
	2021	3,19	3,33	3,55	3,71	3,92	4,16						

Fonte: INE, Junho de 2021.

188. O gráfico que segue apresenta a comparação da inflação acumulada do primeiro semestre de 2021. Conforme se pode depreender, no geral, durante o período em análise registou-se uma tendência de abrandamento, se comparado com o comportamento verificado em igual período dos últimos 2 anos.

Gráfico 2. Inflação Acumulada (%)



Fonte: INE, Junho 2021.

189. A divisão de Alimentação e bebidas não alcoólicas foi a de maior destaque na tendência geral de subida de preços, ao contribuir com cerca de 1.2pp positivos.

Quadro 31. Contribuição acumulada por Divisão e por Produto no IPC (%)

Descrição	Contrib	Descrição	Contrib	Descrição	Contrib
Produtos alimentares e bebidas não alcoólicas	1,20	Carvão vegetal	0,32	Peixe seco (excepto bacalhau)	-0,05
Bebidas alcoólicas e tabaco	0,06	Tomate	0,30	Camarão e gambas, frescos, refrigerados ou congelados	-0,04
Vestuário e calçado	0,21	Refeições completas em restaurantes	0,22	Couve	-0,04
Habituação, água, electricidade, gás e outros combustíveis	0,30	Óleo	0,18	Peixe fresco, refrigerado ou congelado	-0,04
Mobiliário, artigos de decoração, equipamento doméstico e manutenção corrente da habitação	0,16	Arroz grão	0,12	Batata reno fresca	-0,03
Saúde	0,00	Capulanas	0,11	Limão	-0,03
Transportes	0,13	Frango morto inteiro, fresco refrigerado ou congelado	0,09	Milho em grão branco	-0,03
Comunicações	0,00	Amendoim (casca e miolo)	0,09	Coco	-0,03
Lazer, recreação e cultura	0,01	Pão de trigo	0,08	Alface	-0,02
Educação	0,08	Motorizadas	0,07	Mandioca fresca	-0,02
Restaurantes, hotéis, cafés e similares (inclui catering)	0,30	Veículos automóveis ligeiros em segunda mão	0,07	Receptores de televisão	-0,02
Bens e serviços diversos	0,07	Carapaus, frescos, refrigerados ou congelados	0,06	Laranja	-0,02
Total	2,53	Outros	1,30	Outros	-0,13
		Sub-total	3,01	Sub-total	-0,49

Fonte: INE, Junho de 2021.

190. Contudo, quanto a variação mensal por produto, importa destacar a queda dos preços do tomate alface (23.8%), da couve (13.4%), do coco (8.6%) e do carvão vegetal (1.8%). Estes contribuíram no total da variação mensal com cerca de 0.72pp negativos.

191. No entanto, alguns produtos com destaque para as refeições completas em restaurantes (0.7%), o peixe fresco (1.2%), o arroz em grão (1.3%), as folhas de cacana (46.1%), as folhas de mandioqueira (29.5%), o carapau (0.8%) e as folhas de aboboreira (10.4%), contrariaram a tendência de queda, ao contribuírem com cerca de 0.18pp positivos.

Factores Explicativos de Inflação

192. Dos factores que contribuíram para o comportamento da inflação em Junho de 2021, destacam-se os seguintes:

- Em termos de componentes, a desaceleração da inflação anual é explicada, fundamentalmente, pelo abrandamento dos preços da classe dos produtos alimentares, destacando-se a redução dos preços das frutas e vegetais, a reflectir a dissipação do impacto das intempéries que afectaram o país no princípio do ano, conjugada com a apreciação da moeda nacional face às moedas dos principais parceiros comerciais, observada recentemente.
- Por seu turno, a manutenção dos preços dos produtos administrados e a estabilidade dos preços dos combustíveis líquidos no país favoreceram a tendência de desaceleração da inflação

4.2.4 BALANÇA DE PAGAMENTOS

Conta Corrente

193. Dados provisórios referentes ao primeiro trimestre de 2021, indicam que o saldo da conta corrente da balança de pagamentos melhorou, devido a queda das importações. Com

efeito, o défice da conta corrente reduziu em USD 353 milhões (-29.3%), face a igual período do ano 2021, mercê da diminuição das importações em USD 352 milhões, conforme o quadro a seguir.

Quadro 32. Conta Corrente (Milhões de USD)

	I Trim. 2020	I Trim. 2021	Variação
Conta Corrente	-1,205	-852	353
Saldo de Bens	-890	-508	382
Exportações	893	923	29
Importações	1,784	1,431	-352
Saldo de Serviços	-299	-294	5
Saldo de Rend. Primários	-114	-123	-9
Saldo de Rend. Secundário	98	73	-25
Conta Capital	46	27	-19
Conta Financeira	962	728	-234
<i>dos quais</i>			
IDE	714	334	-380
Outro Investimento	247	405	158

Fonte: BM, Abril 2021.

194. Ainda durante o primeiro trimestre de 2021, as exportações incrementaram ligeiramente, com realce para o alumínio e areias pesadas, sinalizando o início da recuperação da procura externa e dos preços das commodities.

Quadro 33. Exportações de Bens (Em Milhões USD)

Descrição	I Trim 20	Peso (%)	I Trim 21	Peso(%)	Var(%)
	Real.	-	Prov.	-	-
Exportações de Bens - fob	893,4	100,0	922,9	100,0	3,3
1. Produtos Agrícolas	84,5	9,5	54,8	5,9	-35,2
1.1 Tabaco	31,3	3,5	21,1	2,3	-32,7
1.2 Legumes e Hortícolas	4,0	0,4	1,9	0,2	-52,8
1.3 Algodão	6,1	0,7	4,0	0,4	-33,8
1.4 Amendoim	0,0	0,0	0,0	0,0	0,0
1.5 Castanha de Cajú	33,9	3,8	16,9	1,8	-50,1
1.6 Frutas diversas	9,2	1,0	10,9	1,2	17,9
Das quais: Banana	8,5	1,0	10,0	1,1	16,7
2. Indústria Transformadora	275,1	30,8	322,4	34,9	17,2
2.1 Barras de Alumínio	230,3	25,8	269,0	29,1	16,8
2.2 Cabos de Alumínio	21,8	2,4	24,0	2,6	10,2
2.3 Açúcar	5,6	0,6	11,6	1,3	105,7
2.4 Amêndoa de Cajú	6,5	0,7	5,1	0,6	-21,4
2.5 Óleo de girassol, de cártamo ou de algodão	3,5	0,4	4,0	0,4	13,7
2.6 Bebidas alcoólicas e vinagres	0,0	0,0	0,0	0,0	-99,9
2.7 Peruca e artigos semelhantes	7,4	0,8	8,8	0,9	18,9
3. Indústria Extrativa	316,1	35,4	305,4	33,1	-3,4
3.1 Rubis, safiras e esmeraldas	0,0	0,0	0,5	0,1	0,0
3.2 Areias Pesadas	53,3	6,0	101,5	11,0	90,5
3.3 Carvão Mineral	194,5	21,8	153,5	16,6	-21,1
3.4 Gás Natural	68,3	7,6	49,8	5,4	-27,0
5. Outras Mercadorias	19,4	2,2	13,6	1,5	-29,6
5.1 Madeira em Bruto	1,4	0,2	0,0	0,0	-99,9
5.2 Madeira Serrada	2,5	0,3	1,8	0,2	-30,6
5.3 Camarão	1,4	0,2	1,9	0,2	36,7
5.4 Bens de Capital	4,2	0,5	5,2	0,6	24,3
5.5 Reexportações & Bunkers	9,9	1,1	4,8	0,5	-51,6
6. Energia Eléctrica	116,7	13,1	129,2	14,0	10,7
7. Miscelânea de Produtos	81,7	9,1	97,5	10,6	19,4
<i>Notas:</i>					
Grandes Projectos	663,1	74,2	703,1	76,2	6,0
Excluindo os Grandes Projectos	230,3	25,8	219,8	23,8	-4,6

Fonte: BM, Abril de 2021.

195. As importações, por seu turno, tiveram uma queda, reflectindo a fraca actividade económica, no contexto das restrições impostas pela pandemia da COVID-19.

Quadro 34. Importações de Bens (USD milhões)

Descrição	I Trim 20	Peso (%)	I Trim 21	Peso(%)	Var(%)
	Real.	—	Prov.	—	—
Importações de bens - fob	1783,7	100,0	1431,3	100,0	-19,8
1. Bens de Consumo	503,2	28,2	421,4	29,4	-16,3
1.1 Arroz	86,6	4,9	69,8	4,9	-19,4
1.2 Trigo	45,2	2,5	63,3	4,4	40,0
1.3 Açúcar	0,3	0,0	0,2	0,0	-26,0
1.4 Óleo alimentar	49,1	2,8	62,6	4,4	27,5
1.5 Peixe e Congelado	21,3	1,2	17,0	1,2	-20,2
1.6 Carnes e Miudezas de Aves	6,7	0,4	6,3	0,4	-4,9
1.7 Produtos Hortícolas e Legumes	6,1	0,3	5,0	0,3	-17,7
1.8 Sumos de frutas	3,7	0,2	3,8	0,3	3,0
1.9 Leite e lactíneos, ovos, mel natural	10,7	0,6	10,5	0,7	-1,9
1.10 Cerveja e outras Bebidas Alcoólicas	8,5	0,5	5,6	0,4	-34,6
1.11 Calçado	5,2	0,3	4,2	0,3	-19,0
1.12 Livros, jornais e outros da indústria gráfica	9,3	0,5	8,7	0,6	-6,0
1.13 Papel e cartão	17,5	1,0	13,9	1,0	-20,7
1.14 Automóveis	75,7	4,2	58,1	4,1	-23,2
1.15 Acessórios de Automóveis	9,6	0,5	7,7	0,5	-19,6
1.16 Pneus Novos de borracha	18,8	1,1	7,7	0,5	-59,4
1.17 Madeira Processada	3,4	0,2	4,8	0,3	44,4
1.18 Medicamentos e Reagentes	104,1	5,8	55,5	3,9	-46,7
1.19 Móveis e material médico-cirurgico (incl. E aparelhos para me	20,3	1,1	14,0	1,0	-30,9
1.20 Sabões e Produtos de limpeza	1,4	0,1	2,7	0,2	94,0
2. Bens Intermédios	550,6	30,9	463,0	32,3	-15,9
2.1 Combustíveis	212,9	11,9	152,9	10,7	-28,2
2.1.1 Gasóleo	140,7	7,9	95,2	6,7	-32,3
2.1.2 Gasolina	46,3	2,6	39,3	2,7	-15,0
2.1.3 Jet	7,6	0,4	5,7	0,4	-25,6
2.1.4 GPL	4,5	0,3	8,1	0,6	79,3
2.1.5 Petróleo de Iluminação	13,8	0,8	4,5	0,3	-67,2
2.2 Energia Eléctrica	51,4	2,9	59,3	4,1	15,4
2.3 Alumino Bruto	95,2	5,3	84,4	5,9	-11,4
2.4 Material de Construção (Excl. Cimento)	145,2	8,1	136,2	9,5	-6,2
2.5 Óleo e Lubrificantes	0,1	0,0	0,0	0,0	-98,9
2.6 Adubos e Fertilizantes	10,6	0,6	8,4	0,6	-21,2
2.7 Cimento	20,2	1,1	15,6	1,1	-22,9
2.8 Alcatrões e Betume de Petróleo	14,9	0,8	6,2	0,4	-58,0
3. Bens de Capital	332,8	18,7	254,9	17,8	-23,4
3.1 Maquinaria	314,2	17,6	246,4	17,2	-21,6
3.2 Tractores e semi-reboques	18,6	1,0	8,5	0,6	-54,4
4. Miscelânea de Produtos	397,1	22,3	292,0	20,4	-26,5
Nota:					
Grandes Projectos	213,9	12,0	126,2	8,8	-41,0
Excluindo os Grandes Projectos	1569,8	88,0	1305,1	91,2	-16,9

Fonte: BM, Abril de 2020.

Conta Financeira

196. Dados provisórios referentes ao primeiro trimestre de 2021, indicam que para o financiamento do défice da conta corrente, a economia moçambicana recebeu recursos externos no valor de USD 728 milhões, valor que representa uma redução de USD 234 milhões face ao ano anterior, reflectindo, essencialmente, a queda do investimento directo estrangeiro dos grandes projectos).

Reservas Internacionais Líquidas

197. O saldo provisório das RIL em 30 de Junho de 2021 foi de USD 3,736 milhões e o das Reservas Internacionais Brutas (RIB) fixou-se em USD 3,822 milhões, montante suficiente para cobrir mais de 6 meses de importações de bens e serviços, excluindo as transacções dos grandes projectos.

198. O saldo das RIB no I semestre do ano em curso representa um desgaste de cerca de USD 168 milhões, face a Dezembro de 2020, justificado, essencialmente, pelas vendas de divisas no MCI para a cobertura de parte da factura de importação de combustíveis (USD 230 milhões) e pelo pagamento da dívida pública externa (USD 179.9 milhões). Esta redução foi refreada pela entrada líquida de fundos externos a favor do Estado (USD 121 milhões) e pelo aprovisionamento líquido dos bancos comerciais (USD 80 milhões).

4.2.5 FINANÇAS PÚBLICAS

199. Na execução do Orçamento do Estado no período de Janeiro a Junho de 2021, resultou o equilíbrio orçamental do qual foram cobradas Receitas do Estado no valor de 127,421.9 milhões de Meticais, equivalentes a 48% da previsão anual, tendo sido realizadas despesas totais que atingiram o montante de 165,852.9 milhões de Meticais, correspondente a 45% do Orçamento anual.

200. Para a cobertura do défice, o Estado teve que recorrer ao financiamento interno e externo nos valores de 25,494.8 e 12,027.3 milhões de Meticais, correspondentes a 62.2% e 20.2%, respectivamente.

Quadro 35. Equilíbrio Orçamental (em milhões de Meticais)

Recursos e Despesas	(Em Milhões de Meticais)							
	Ano 2020				Ano 2021			
	Orçamento Anual	Realiz. Valor	Jan- Jun Peso	% Realiz.	Orçamento Anual	Realiz. Valor	Jan- Jun % Peso	% Realiz.
Recursos Internos	278,374.7	139,660.5	80.0	50.2	309,053.6	155,416.7	92.8	50.3
Receitas do Estado	235,590.3	110,206.4	63.2	46.8	265,596.1	127,421.9	76.1	48.0
Mais Valias 1/	11,274.1	11,274.1	8.2	100.0	2,500.0	2,500.0	1.5	100.0
Créditos Internos	28,510.0	15,179.8	8.7	53.2	40,957.5	25,494.8	15.2	62.2
Recursos Externos	67,007.1	34,831.8	20.0	52.0	59,541.5	12,027.3	7.2	20.2
Donativos Externos	31,033.7	4,186.2	2.4	13.5	34,005.9	6,834.9	4.1	20.1
Créditos Externos	35,973.4	30,645.6	17.6	85.2	25,535.5	5,192.4	3.1	20.3
Total de Recursos	345,381.8	174,492.3	100.0	50.5	368,595.1	167,444.0	100.0	45.4
Desp. de Funcionamento	228,348.7	102,780.3	72.4	45.0	238,290.5	115,091.0	69.4	48.3
Despesa de Investimento	70,991.7	16,341.5	11.5	23.0	83,782.0	25,481.7	15.4	30.4
Componente Interna	29,585.0	9,992.9	7.0	33.8	30,734.0	13,687.7	8.3	44.5
Componente Externa	41,406.7	6,348.5	4.5	15.3	53,048.0	11,794.1	7.1	22.2
Operações Financeiras	46,041.4	22,751.5	16.0	49.4	46,522.5	25,280.2	15.2	54.3
Activas	4,810.4	4,421.7	3.1	91.9	3,965.5	2,252.4	1.4	56.8
Passivas	41,231.0	18,329.7	12.9	44.5	42,557.0	23,027.9	13.9	54.1
Total de Despesa	345,381.8	141,873.2	100.0	41.1	368,595.1	165,852.9	100.0	45.0
Variação de Saldos		32,619.1				1,591.1		
Total de Aplicações	345,381.8	174,492.3		50.5	368,595.1	167,444.0		45.4

Fonte: MEF, Julho de 2021.

1/ Valor utilizado referente as mais-valias contabilizadas no exercício de 2017.

201. Os Recursos mobilizados no período totalizaram o montante de 167,444 milhões de Meticais, tendo sido realizadas Despesas no valor de 165,852.9 milhões de Meticais, resultando numa variação de saldos no montante de 1,591.1 milhões de Meticais.

V. PRINCIPAIS MEDIDAS DE POLÍTICA E ACÇÕES

PRIORIDADE 1: DESENVOLVER O CAPITAL HUMANO E A JUSTIÇA SOCIAL

PRIORIDADE I: DESENVOLVER O CAPITAL HUMANO E JUSTIÇA SOCIAL										
Objectivos Estratégicos (i): Promover um Sistema educativo inclusivo, eficiente e eficaz que responda as necessidades do desenvolvimento humano										
Programa:										
Nº de Ordem	Acção	Indicador de Produto	Metas Trimestrais		Realização da Meta Física	% Realização		Localização	Ponto de Situação	Resp.
			Anual	II		I Semestre	Anual			
1	Contratar novos professores para o ensino Primário e Secundário	Número de Professores Primários Contratados	8 840		7 703	87%	87%	Niassa (460), Cabo Delgado (569), Nampula (1480), Zambézia (1880), Tete (685), Manica (492), Sofala (594), Inhambane (446) Gaza (435), Província de Maputo (374), Cidade de Maputo (246).	Meta parcialmente cumprida: Contratados 7.703 professores do ensino primario, beneficiando mais de 500 mil alunos.	MINEDH
		Rácio Alunos por professor no Ensino Primário do 1º Grau (ensino público diurno)	64	64	65	65	65	Niassa (69); Cabo Delgado (72); Nampula (77); Zambézia (72); Tete (67); Manica (55); Sofala (63); Inhambane (41); Gaza (47); Maputo Província (59); Cidade de Maputo (53)	Meta Não cumprida	MINEDH
		Número de Professores Secundários Contratados	490		490	100%	100%	Niassa (27), Cabo Delgado (22), Nampula (68), Zambézia (58), Tete (38), Manica (43), Sofala (42), Inhambane (55), Gaza (42), Província de Maputo (58), Cidade de Maputo (37).	Meta cumprida: Contratados 490 professores do ensino Secundario, beneficiando mais de 53 mil alunos do EP.	MINEDH

PRIORIDADE I: DESENVOLVER O CAPITAL HUMANO E JUSTIÇA SOCIAL										
Objectivos Estratégicos (i): Promover um Sistema educativo inclusivo, eficiente e eficaz que responda as necessidades do desenvolvimento humano										
Programa:										
Nº de Ordem	Acção	Indicador de Produto	Metas Trimestrais		Realização da Meta Física	% Realização		Localização	Ponto de Situação	Resp.
			Meta Física Anual	II		I Semestre	Anual			
2	Continuar a implementar programas para participação e retenção dos alunos na idade certa	Taxa Líquida de escolarização aos 6 anos na 1ª classe	79.5% (79.3% meninas)	79.5% (79.3% meninas)	71.2% (70.4% meninas)	71.2% (70.4% meninas)	71.2% (70.4% meninas)	Todo País	Meta Não cumprida	MINEDH
3	Imprimir e distribuir o livro escolar para todas as escolas primárias	Número de livros impressos	21 314 250		12 385 326	58%	58%	Niassa (771200); Cabo Delgado (935200); Nampula (2103530);Zambezia (2583900) Tete (1168400); Manica(1051120); Sofala (1069430); Inhambane (838915); Gaza (733385); Maputo Prov. (783255); Maputo Cidade (346991).	Meta parcialmente cumprida: Distribuídos mais 11 milhões de livros, beneficiando alunos do Ensino Primário.	MINEDH
4	Matricular alunos no âmbito da implementação da estratégia para a expansão do Programa do Ensino à Distância (PESD)	Número de alunos Matriculados	46 851		47 656	102%	102%	Niassa (1.958); Cabo Delgado (1.313) Nampula (2.544); Zambezia (8.254); Tete (1.187); Manica (1.724)Sofala (13.486); Inhambane(4.531); Gaza(3.255); Maputo Provincia (4.690); C. Cidade (4714)	Meta cumprida: Abrangidos pelo PESD 47.656alunos	MINEDH

PRIORIDADE I: DESENVOLVER O CAPITAL HUMANO E JUSTIÇA SOCIAL										
Objectivos Estratégicos (i): Promover um Sistema educativo inclusivo, eficiente e eficaz que responda as necessidades do desenvolvimento humano										
Programa:										
Nº de Ordem	Acção	Indicador de Produto	Metas Trimestrais		Realização da Meta Física	% Realização		Localização	Ponto de Situação	Resp.
			Anual	II		I Semestre	Anual			
5	Contratar Alfabetizadores para no âmbito dos programas de Alfabetização e Educação Não Formal	Número de alfabetizadores contratados	10 604		8 668	82%	82%	Niassa (715); Cabo Delgado (499); Nampula (2416); Zambezia (1802); Tete (1051); Manica (329); Sofala(917); Inhambane (407); Gaza (192); Maputo Província (217); Cidade de Maputo (123).	Meta parcialmente cumprida: Contratados 8.668 alfabetizadores beneficiando mais de 216 mil alfabetizandos	MINEDH
6	Adquirir e distribuir carteiras escolares	Número de carteiras adquiridas e distribuídas	30 750	5 000	5 907	76%	19%	Niassa (1.808); Cabo Delgado (2.065); Nampula (6.001); Zambezia (7.643); Tete (2.772); Manica (2.355), Sofala (2.344), Inhambane (1.641); Gaza (1.580); Maputo (1.803), Cidade de Maputo (737)	Meta parcialmente cumprida	MINEDH

PRIORIDADE I: DESENVOLVER O CAPITAL HUMANO E JUSTIÇA SOCIAL										
Objectivos Estratégicos (i): Promover um Sistema educativo inclusivo, eficiente e eficaz que responda as necessidades do desenvolvimento humano										
Programa:										
Nº de Ordem	Acção	Indicador de Produto	Meta Física		Realização da Meta Física	% Realização		Localização	Ponto de Situação	Resp.
			Anual	Metas Trimestrais II		I Semestre	Anual			
7	Conceder bolsas de estudo de Licenciatura, Mestrado e Doutoramento	Número de bolsas de estudo concedidas para Licenciatura	670	300	7	2%	1%	Nacional	<p>Meta não cumprida: Até então foram concedidas 7 bolsas de estudo de Licenciatura para a China. Decorre igualmente o processo de selecção e apuramento das bolsas de estudo dos 7 editais de divulgação de bolsas de estudo para os seguintes países: Índia, Azerbaijão, China, Rússia, Egipto e Moçambique. Previsto para o final do mês de Julho a finalização do processo de apuramento.</p> <p>A acção registou atrasos na sua implementação pelos seguintes factores: (i) o fim do ano lectivo do Ensino Secundário Geral e os exames de admissão nas Instituições de Ensino Superior foi entre os meses de Abril e Maio de 2021, facto que obrigou o IBE a reorganizar –se de acordo as alterações do calendário escolar (sobretudo o início do ano lectivo), por forma a abranger todos os visados no processo; (ii) para o caso da concessão de bolsas externas o IBE depende da recepção dos resultados dos apuramentos que são enviados pelos países que oferecem bolsas de estudo. Contudo, está em curso o levantamento e harmonização dos dados de bolsas de estudo atribuídas pelas IES públicas. Previsto para o final do mês de Julho a finalização do processo de apuramento.</p>	MCTES
		Número de bolsas de estudo concedidas para Mestrado	187	87	20	23%	11%	Nacional	<p>Meta não cumprida: Até então já foram concedidas 20 bolsas de estudo de Mestrado, sendo (1) Moçambique, (1) Reino Unido (3) Chile, (8) Austrália. (6) China e (1) Coréia do Sul. Das 20 bolsas atribuídas 11 foram para as mulheres e restantes para homens. Neste momento, está em curso o processo de selecção e apuramento das bolsas de estudo dos 8 editais de divulgação de bolsas de estudo para os seguintes países: Brasil, Índia, Egipto, Áustria, Azerbaijão, Tailândia, Japão e Rússia. Previsto para o final do mês de Julho a finalização do processo de apuramento.</p>	MCTES
		Número de bolsas de estudo concedidas para Doutoramento	56	30	2	7%	4%	Nacional	<p>Meta não cumprida: Até então já foram concedidas 2 bolsas de estudo, sendo uma para Itália e outra para Portugal. Neste momento, está em curso o processo de selecção e apuramento das bolsas de estudo de todos dos 7 editais de divulgação de bolsas de estudo para os seguintes países: Brasil, Índia, Egipto, Áustria, Azerbaijão, China, países da Commonwealth e Moçambique. Previsto para o final do mês de Julho a finalização do processo de apuramento.</p>	MCTES

PRIORIDADE I: DESENVOLVER O CAPITAL HUMANO E JUSTIÇA SOCIAL										
Objectivos Estratégicos (i): Promover um Sistema educativo inclusivo, eficiente e eficaz que responda as necessidades do desenvolvimento humano										
Programa:										
Nº de Ordem	Acção	Indicador de Produto	Meta Física		Realização da Meta Física	% Realização		Localização	Ponto de Situação	Resp.
			Anual	Metas Trimestrais II		I Semestre	Anual			
7	Conceder bolsas de estudo de Licenciatura, Mestrado e Doutoramento	Número de bolsas de estudo concedidas para Doutoramento	56	30	2	7%	4%	Nacional	Meta não cumprida: Até então já foram concedidas 2 bolsas de estudo, sendo uma para Itália e outra para Portugal. Neste momento, está em curso o processo de selecção e apuramento das bolsas de estudo de todos dos 7 editais de divulgação de bolsas de estudo para os seguintes países: Brasil, Índia, Egipto, Áustria, Azerbaijão, China, países da Commonwealth e Moçambique. Previsto para o final do mês de Julho a finalização do processo de apuramento.	MCTES
8	Contratar Formadores do Ensino Técnico Profissional	Número de Formadores contratados	200		N/A	N/A	N/A	Niassa (14),Cabo Delgado (17),Nampula (27),Zambézia (10),Tete (13),Sofala (25), Manica (20),Inhambane (24), Gaza (14), Maputo Província (21) e Cidade de Maputo (15)	Ação prevista para IV Trimestre: O processo de contratação está em curso em todas as províncias. Foram lançados concursos nas seguintes províncias : Cidade de Maputo e Inhambane ao nível distrital e ao nível provincial. O restante das províncias ainda estão na fase da organizacao do processo de contratação.	SEETP
9	Contratar Docentes para as Instituições do Ensino Superior e Outras Unidades	Número de Docentes contratados	239		68	33%	28%	Unisave (20), Unizambeze (20), UP-Maputo (10), UniLurio (10), ISP-Songo (10), ISCISA (15), UniPungue (25), ISCAM (22), UniRovuma (20), UniLicungo (20), UEM (12), UJC (15), ESJ (8) e Outras (32)	Meta não cumprida Contratados 68 Docentes do Ensino Superior, sendo (10) Universidade de Lúrio, (8) Escola Superior de Jornalismo, (15) Instituto Superior de Ciências de Saúde, (15) Universidade Joaquim Chissano, e (20) Uni Save. O atraso na implementação desta acção deve-se ao reajuste do calendário 2020 nas Instituições do Ensino Superior devido a pandemia da Covid 19 na medida em que as actividades lectivas referentes ao ano de 2020 foram até o mês de Maio de 2021 e não Dezembro como o habitual, facto que influenciou o não cumprimento da meta.	MCTES

PRIORIDADE I: DESENVOLVER O CAPITAL HUMANO E JUSTIÇA SOCIAL										
Objectivos Estratégicos (i): Promover um Sistema educativo inclusivo, eficiente e eficaz que responda as necessidades do desenvolvimento humano										
Programa:										
Nº de Ordem	Acção	Indicador de Produto	Metas Trimestrais		Realização da Meta Física	% Realização		Localização	Ponto de Situação	Resp.
			Anual	II		I Semestre	Anual			
10	Capacitar Professores nas áreas da Ciência, Tecnologia, Engenharia e Matemática	Número de Professores Capacitados	166	50	0	0%	0%	Nacional	<p>Meta não cumprida</p> <p>No âmbito do processo de preparação do Programa de Capacitação de Formadores de Professores (PCFP), foi concluído a análise do diagnóstico das competências dos Formadores dos Professores em Ciência, Tecnologia, Engenharia e Matemática (CTEM) nas Instituições de Ensino Superior (IES) que actualmente formam Professores das áreas de CTEM (Universidade Eduardo Mondlane –Faculdade de Educação; Universidade Pedagógica de Maputo; Instituto Superior Dom Bosco; Universidade Rovuma e Universidade Licungo.</p> <p>Está em curso o desenho do mecanismo de implementação do PCFP, a elaboração de 7 módulos de conteúdos de capacitação que serão administrados aos 166 Formadores em CTEM e em preparação o Memorando de Entendimento entre o Ministério e a Universidade Pedagógica de Maputo, que vai estabelecer o quadro de gestão e uso de laboratórios de treinamento na área de CTEM. Prevê –se que a formação de Professores inicie no III trimestre do ano em curso.</p> <p>O atraso no cumprimento da meta deve -se a conjugação de vários factores, tais como: (i) encerramento das Instituições do Ensino Superior (IES) que formam Professores na área de CTEM, em decorrência da Covid 19, situação que inviabilizou a realização de diagnóstico no período previamente planificado.</p>	MCTES

PRIORIDADE I: DESENVOLVER O CAPITAL HUMANO E JUSTIÇA SOCIAL										
Objectivos Estratégicos (i): Promover um Sistema educativo inclusivo, eficiente e eficaz que responda as necessidades do desenvolvimento humano										
Programa:										
Nº de Ordem	Acção	Indicador de Produto	Metas Trimestrais		Realização da Meta Física	% Realização		Localização	Ponto de Situação	Resp.
			Anual	II		I Semestre	Anual			
11	Operacionalizar Centros de Educação Profissional no âmbito de Desenvolvimento de mecanismos de promoção e aumento da empregabilidade dos graduados	Número de Centros de Referência de Educação Profissional estabelecidos e operacionalizados	2		N/A	N/A	N/A	Nampula (Instituto Industrial e Comercial de Nampula) e Manica (Instituto Agrário de Chimoio)	Acção prevista para IV Trimestre	SEETP
		Número de Qualificações desenvolvidas	15	5	0	0%	0%	Maputo	Meta não cumprida	SEETP

PRIORIDADE I: DESENVOLVER O CAPITAL HUMANO E JUSTIÇA SOCIAL										
Objectivos Estratégicos (i): Promover um Sistema educativo inclusivo, eficiente e eficaz que responda as necessidades do desenvolvimento humano										
Programa:										
Nº de Ordem	Acção	Indicador de Produto	Metas Trimestrais		Realização da Meta Física	% Realização		Localização	Ponto de Situação	Resp.
			Anual	II		I Semestre	Anual			
12	Realizar a avaliação externa de cursos, programas e instituições de Ensino Superior para efeitos de acreditação	Número de cursos e programas avaliados para efeitos de acreditação	150	50	0	0%	0%	Nacional	<p>Meta não cumprida</p> <p>(i) Lançado o edital para avaliação externa de cursos e programas na primeira quinzena do mês de Abril.</p> <p>(ii) Recebido 16 relatórios de auto – avaliação, para efeitos de acreditação prévia de cursos de 5 instituições de Ensino Superior nomeadamente: Universidade Eduardo Mondlane (UEM), Universidade Técnica de Moçambique (UDM); Instituto Superior de Contabilidade e Auditoria de Moçambique (ISCAM); Instituto Superior de Gestão e Empreendedorismo Gwaza Muthini (ISGEGM) e o Instituto Superior Dom Bosco (ISDB). Adicionalmente 3 instituições do Ensino Superior nomeadamente: Universidade Púngue (UniPungue); Universidade Rovuma (UniRovuma); e Instituto Superior de Gestão, Tecnologia e Empreendedorismo (ISGETE) submeteram pedidos de avaliação prévia de 48 cursos.</p> <p>(iii) Em curso a avaliação externa de 5 cursos para efeitos de acreditação.</p> <p>O não cumprimento da meta planificada para este período deveu-se a fraca submissão dos relatórios de auto –avaliação dos cursos, para efeitos de acreditação por parte das IES alegando –se dificuldades financeiras, dificultando deste modo a implementação efectiva da acção.</p>	MCTES
		Número de Instituições de Ensino Superior avaliadas para efeitos de acreditação	13	3	0	0%	0%	Nacional	<p>Meta não cumprida: Lançado o edital para avaliação externa de Instituições de Ensino Superior na primeira quinzena do mês de Abril. Decorre com o apoio do CNAQ, a elaboração do relatório de avaliação institucional para efeitos de acreditação em 3 IES nomeadamente Universidade Técnica de Moçambique (UDM), Universidade Católica e Moçambique (UCM) e o Instituto Superior Dom Bosco (ISDB).</p>	MCTES

PRIORIDADE I: DESENVOLVER O CAPITAL HUMANO E JUSTIÇA SOCIAL										
Objectivos Estratégicos (i): Promover um Sistema educativo inclusivo, eficiente e eficaz que responda as necessidades do desenvolvimento humano										
Programa:										
Nº de Ordem	Acção	Indicador de Produto	Metas Trimestrais		Realização da Meta Física	% Realização		Localização	Ponto de Situação	Resp.
			Anual	II		I Semestre	Anual			
13	Aprovar e operacionalizar o Quadro Nacional de Qualificações (QNQ)	Quadro Nacional de Qualificações aprovado e operacionalizado	1		N/A	N/A	N/A	Nacional	Acção prevista para IV Trimestre Elaborados os Termos de Referência do retiro que terá lugar na terceira semana de julho, o qual terá como foco a conclusão do Quadro Nacional de Qualificações (QNQ) e revisão do Quadro Nacional de Qualificações do Ensino Superior (QUANQES).	MCTES
14	Desenhar e registar qualificações específicas para todas as áreas de conhecimento	Número de qualificações desenhadas e registradas	3		N/A	N/A	N/A	Nacional	Acção prevista para III Trimestre Elaborado os Temos de Referência para o desenho e registo de qualificações específicas para todas as áreas de conhecimento actualmente oferecidas pelas Instituições de Ensino Superior moçambicanas	MCTES
15	Atribuir computadores aos estudantes de Ensino Superior no âmbito do programa "um Estudante, um Computador nas IES's"	Número de estudantes de Ensino Superior beneficiários de computadores	4 000		N/A	N/A	N/A	Nível Nacional	Acção prevista para III Trimestre Elaborada a nota conceptual, definidas as especificações dos computadores a serem atribuídas aos estudantes. Em curso a elaboração do Programa e o regulamento do funcionamento da iniciativa.	MCTES

PRIORIDADE I: DESENVOLVER O CAPITAL HUMANO E JUSTIÇA SOCIAL										
Objectivos Estratégicos (i): Promover um Sistema educativo inclusivo, eficiente e eficaz que responda as necessidades do desenvolvimento humano										
Programa:										
Nº de Ordem	Acção	Indicador de Produto	Metas Trimestrais		Realização da Meta Física	% Realização		Localização	Ponto de Situação	Resp.
			Anual	II		I Semestre	Anual			
16	Capacitar Professores das instituições para o uso das plataformas que serão implementadas para a gestão de aulas à distância	Número de professores capacitados	250	50	0	0%	0%	Nível Nacional	<p>Meta não cumprida</p> <p>Lançado no mês de Maio o concurso para contratação de Formadores dos Docentes do Ensino Superior em inovação educacional (uso de recursos digitais e pedagogia de ensino a “distância”). Em curso o processo de contratação dos Formadores.</p> <p>O atraso na implementação da actividade deve-se à ocorrência da covid-19 que dificultou o mapeamento das necessidades e competências (em recursos digitais e metodologias) actuais existentes nas instituições de ensino superior e a consequente elaboração dos termos de referência da consultoria.</p>	MCTES
17	Formar oficiais e sargentos nos estabelecimentos de ensino militares nacionais e no estrangeiro bem como realizar cursos de adequação e capacitação dos oficiais	Número de oficiais e sargentos formados	1 637		N/A	N/A	N/A	Nampula-Academia Militar (558), Maputo Cidade-ISCISA (106), Maputo Província-ISEDEF (199), Escola de Sargentos (570) e no Exterior (204)	<p>Ação prevista para IV Trimestre.</p>	MDN
18	Realizar Formações especializadas dos prestadores, pessoal técnico-administrativa do Serviço Cívico de Moçambique (SCM)	Número de jovens e de pessoal militar formados	650		320	91%	49%	Todo País	<p>Meta parcialmente cumprida: Porque 30 prestadores incorporados já possuíam cursos profissionais.</p>	MDN

PRIORIDADE I: DESENVOLVER O CAPITAL HUMANO E JUSTIÇA SOCIAL										
Objectivos Estratégicos (i): Promover um Sistema educativo inclusivo, eficiente e eficaz que responda as necessidades do desenvolvimento humano										
Programa:										
Nº de Ordem	Acção	Indicador de Produto	Metas Trimestrais		Realização da Meta Física	% Realização		Localização	Ponto de Situação	Resp.
			Anual	II		I Semestre	Anual			
19	Formar profissionais das Rádio Comunitárias em matérias de produção de conteúdos para a mudança de Comportamento	Número de profissionais das Rádios Comunitárias formados	600	195	91	30%	15%	Norte Centro Sul	Meta não cumprida : A meta não foi alcançada devido a redução de fundos por parte do financiador o que obrigou a uma redução de formandos.	GABINFO
20	Capacitar técnicos em matérias de comunicação social através do Centro de Formação Profissional da TVM	Números de técnicos profissionais formados	140	35	68	97%	49%	Todo o País	Meta parcialmente cumprida : O plano foi cumprido na íntegra, entretanto, devido a paralização das actividades lectivas, no âmbito do Estado de emergência no ano passado, alguns formandos só concluíram os cursos em janeiro do presente ano, daí a subida do número dos graduados, sem no entanto o aumento dos custos, porque já tinham sido financiados no ano transato.	GABINFO
21	Realizar formações profissionais iniciais e contínua, incluindo a reconversão profissional e cursos em Estudos Laborais	Número de candidatos formados	9 118	2 176	4 733	126%	52%	Niassa (171), Cabo Delgado (268), Nampula (1794), Zambézia (176), Tete (969), Manica (162), Sofala (204), Inhambane (322), Gaza (111), Maputo Província (102) e Maputo Cidade (454)	Meta cumprida	SEJE

PRIORIDADE I: DESENVOLVER O CAPITAL HUMANO E JUSTIÇA SOCIAL

Objectivos Estratégicos (i): Promover um Sistema educativo inclusivo, eficiente e eficaz que responda as necessidades do desenvolvimento humano

Programa:

Nº de Ordem	Acção	Indicador de Produto	Metas Trimestrais		Realização da Meta Física	% Realização		Localização	Ponto de Situação	Resp.
			Anual	II		I Semestre	Anual			
22	Premiar Jovens nas áreas de empreendedorismo, inovação científica, criação artística e revelação no âmbito do "Prémio Jovem Criativo"	Número de Jovens abrangidos	165		N/A	N/A	N/A	Niassa (15), Cabo Delgado (15), Nampula (15), Zambézia (15), Tete (15), Manica (15), Sofala (15), Inhambane (15), Gaza (15), Maputo Província (15) e Cidade de Maputo (15)	Acção prevista para III Trimestre	SEJE
23	Elaborar curricula alinhados com as necessidades do sector produtivo	Número de curricula elaborados	2		N/A	N/A	N/A	Nível Central	Acção prevista para IV Trimestre: Aprovado o curricula CO3 de Soldadura. Foram elaborados e submetidos à ANEP para aprovação, os curricula de carpinteiro de obra CO2 e CO3; e em curso a correcção dos Curricula das áreas de mecânico de refrigeração, mecânico de automóveis, electricista de automóveis e electricista instalador.	SEJE
24	Garantir a certificação Internacional do Centro de Formação Profissional de Inhassoro	Centro de formação profissional com certificação internacional	1		N/A	N/A	N/A	Província de Inhambane (Centro de Formação Profissional de Inhassoro)	Acção prevista para III Trimestre: Obras paralisadas pelo facto da SASOL ter rescindido o contrato com a CETA por sucessivos incumprimentos de metas e prazos. A SASOL está em processo de contratação de novo empreiteiro para a conclusão das obras.	SEJE

PRIORIDADE I: DESENVOLVER O CAPITAL HUMANO E JUSTIÇA SOCIAL

Objectivos Estratégicos (i): Promover um Sistema educativo inclusivo, eficiente e eficaz que responda as necessidades do desenvolvimento humano

Programa:

Nº de Ordem	Acção	Indicador de Produto	Metas Trimestrais		Realização da Meta Física	% Realização		Localização	Ponto de Situação	Resp.
			Meta Física Anual	II		I Semestre	Anual			
25	Apoiar raparigas e Adolescentes no âmbito da Implementação de acções com vista ao empoderamento da rapariga	Número de raparigas beneficiárias de apoio em uniformes	22 572		28 697	127%	127%	Provincia de Manica: Gondola (10.207), Mossurize (4.966), Macate (4.381), Barué (1.754), Manica (2.310), Machaze (1.007), Vanduzi (780), Macossa 251, Tambara (412) e Chimio (2.629)	Meta cumprida: Distribuídos 28.697 uniformes para as raparigas no âmbito do PROGRAMA "EU SOU CAPAZ", lançado no Distrito Gondola, Provincia de Manica por Dra. Isaura Nyusi, Esposa de Sua Exceclência Presidente da República. Uma iniciativa inserida no Projecto "Aproveitamento do Dividendo Demográfico: Moçambique – Desenvolvimento e Empoderamento de Jovens", desenvolvido pelo Governo com apoio do Banco Mundial.	SEJE
		Número de adolescentes beneficiários de apoio em bicicletas	1 385	1 385	0	0%	0%	Manica (1.385)	Meta não cumprida: está em curso o processo de lançamento do concurso público para aquisição de bicicletas.	SEJE

PRIORIDADE I: DESENVOLVER O CAPITAL HUMANO E JUSTIÇA SOCIAL										
Objectivos Estratégicos (i): Promover um Sistema educativo inclusivo, eficiente e eficaz que responda as necessidades do desenvolvimento humano										
Programa:										
Nº de Ordem	Acção	Indicador de Produto	Metas Trimestrais		Realização da Meta Física	% Realização		Localização	Ponto de Situação	Resp.
			Meta Física Anual	II		I Semestre	Anual			
26	Prestar assistência a criança em idade pré-escolar nos Centros Infantis e Escolas Comunitárias	Número de Crianças atendidas nos Centros Infantis e Escolas Comunitárias	106.630 Crianças	106.630 Crianças	0	0%	0%	Centros Infantis Públicos (0): Niassa (0), Cabo Delgado (0), Nampula (0), Tete (0), Sofala (0), Gaza (0) e Cidade de Maputo (0); Centro Infantis Privados (0): Niassa (0), Cabo Delgado (0), Nampula (0), Zambézia (0), Tete (0), Manica (0), Sofala (0), Inhambane (0), Gaza (0), Maputo Província (0) e Cidade de Maputo (0); Escolas Comunitárias (0): Niassa (0), Cabo Delgado (0), Nampula (0), Zambézia (0), Tete (0), Manica (0), Sofala (0), Inhambane (0), Gaza (0), Maputo Província (0) e Maputo Cidade (0)	Meta não cumprida: Devido ao estado de calamidade pública imposta pelo Covid 19, em que os centros infantis e escolas comunitárias mantiveram as suas actividades interrompidas	MGCAS
		Número de crianças com necessidades educativas especiais atendidas nos Centros Infantis e Escolas comunitárias	219 crianças	219 crianças	0	0%	0%	Centros Infantis Públicos (0): Niassa (0), Cabo Delgado (0), Nampula(0), Tete (0), Sofala (0) , Gaza (0), Cidade de Maputo(0) Centros Infantis Privados (0):Niassa (0), Cabo Delgado (0), Nampula(0),Zambézia (0), Tete (0), Manica (0), Sofala (0), Inhambane (0), Gaza (0), Província de Maputo (0) Cidade de Maputo(0) Escolas comunitárias (0): Niassa (0), Cabo Delgado (0), Nampula(0), Zambézia (0), Tete (0), Manica (0), Sofala (0), Inhambane (0), Gaza (0), Província de Maputo (0) Cidade de Maputo(0)	Meta não cumprida: Devido ao estado de calamidade pública imposta pelo Covid 19, em que os centros infantis e escolas comunitárias mantiveram as suas actividades interrompidas.	MGCAS

PRIORIDADE I: DESENVOLVER O CAPITAL HUMANO E JUSTIÇA SOCIAL										
Objectivos Estratégicos (i): Promover um Sistema educativo inclusivo, eficiente e eficaz que responda as necessidades do desenvolvimento humano										
Programa:										
Nº de Ordem	Acção	Indicador de Produto	Metas Trimestrais		Realização da Meta Física	% Realização		Localização	Ponto de Situação	Resp.
			Anual	II		I Semestre	Anual			
27	Ministrar cursos técnicos de curta duração em matérias de máquinas marítimas, navegação e pescas, Tecnologia de pescado e Aquacultura	Número de cursos ministrados	9	3	3	100%	33%	Maputo provincia (1), Gaza(1) e Inhambane (1)	Meta cumprida : Realizados 3 cursos de curta duração, sendo 1 em matérias de Navegação e Pesca (Segurança Marítima, Artes de Pesca e Legislação Marítima), no distrito de Matutuine, 1 em matérias de Maquinas Marítimas (manutenção e reparação de motores fora de bordo) no distrito de Xai-Xai na Província de Gaza e 1 em Matérias de Aquacultura no distrito de Maxixe, província de Inhambane.	MIMAP
28	Adquirir material didáctico para as oficinas de máquinas Marítimas, serralharia mecânica, oficina de artes de pescas e oficina de carpintaria e laboratório de combate a incêndios	Número de material didáctico adquiridos	3	3	1	33%	33%	Maputo	Meta não cumprida: Adquirido 1 Kit de material didático para as oficinas de Máquinas Marítimas e serralharia Mecânica, onde os outros 2 encontra-se no processo de aquisição. O não cumprimento da meta, deveu-se ao atraso do processo de procurement para o efeito de aquisição, esperando-se o respectivo desembolso..	MIMAIP

PRIORIDADE I: DESENVOLVER O CAPITAL HUMANO E JUSTIÇA SOCIAL										
Objectivos Estratégicos (i): Promover um Sistema educativo inclusivo, eficiente e eficaz que responda as necessidades do desenvolvimento humano										
Programa:										
Nº de Ordem	Acção	Indicador de Produto	Meta Física		Realização da Meta Física	% Realização		Localização	Ponto de Situação	Resp.
			Annual	Metas Trimestrais II		I Semestre	Annual			
29	Povoar e fazer maneo dos Tanques piscícolas de betão da Escola de Pesca e aquaparque de Boane no âmbito das aulas práticas de aquacultura	Número de tanques piscícolas reabilitados e povoados	16	13	9	69%	56%	Maputo	Meta parcialmente cumprida: Foram povoados 9 tanques das 13 planificadas. Devido a problemas de abastecimento de água registado nos 9 tanques povoados, foram retirados todos alevinos para 4 tanques menores que se encontram na ESCOLA DE PESCA DA MATOLA, onde está a envidar-se esforços para instalar capacidade alternativa para prossecução das aulas practicas.	MIMAIP
30	Capacitar técnicos e Docentes em Contabilidade, Gestão de Recursos Humanos, Planificação e gestão de Projectos, Gestão de Arquivos, Procurment, Exploração e reparação de Motores fora do bordo, Eletrotecnia, Carta Eletrónica e Combate ao Incêndio	Número de técnicos capacitados	8		N/A	N/A	N/A	Maputo	Ação prevista para o III Trimestre. Neste momento decorre o processo de Procurement para a contratação de uma Instituição de ensino para prestação de serviços de formação.	MIMAIP
31	Prosseguir com a Instalação do laboratório de combate a incêndios na Escola de Pesca	Número de laboratório de combate a incêndios parcialmente instalado	1		N/A	N/A	N/A	Maputo	Ação prevista para o III Trimestre. Esta actividade teve o seu início no ano transacto onde foi construido a base de acentamento da estrutura do laboratório de a incêndios. Neste momento, está em curso o processo de colocação de contentores que servirão de laboratório.	MIMAIP

PRIORIDADE I: DESENVOLVER O CAPITAL HUMANO E JUSTIÇA SOCIAL										
Objectivos Estratégicos (i): Promover um Sistema educativo inclusivo, eficiente e eficaz que responda as necessidades do desenvolvimento humano										
Programa:										
Nº de Ordem	Acção	Indicador de Produto	Meta Física		Realização da Meta Física	% Realização		Localização	Ponto de Situação	Resp.
			Anual	Metas Trimestrais II		I Semestre	Anual			
32	Elaborar o projecto de expansão territorial da Escola de Pesca	Número de Projectos de expansão territorial elaborados	1	1	0	0%	0%	Maputo	Meta não cumprida: Elaborada e aprovada a nota conceptual para financiamento do projecto e submetida ao Banco Mundial em coordenação com a ProAzul. Em análise o estudo de viabilidade do projecto.	MIMAIP
33	Formar docentes para o certificado A e B no âmbito da formação baseada em padrões de competências	Número de docentes formados	12		N/A	N/A	N/A	Maputo	Ação prevista para o IV Trimestre. Neste momento decorre o processo de Procurement para a contratação de uma Instituição de ensino para prestação de serviços de formação.	MIMAIP

PRIORIDADE I: DESENVOLVER O CAPITAL HUMANO E JUSTIÇA SOCIAL

Objectivo Estratégico: (ii) Expandir o acesso e melhorar a qualidade dos serviços de saúde

Programa do Governo:

Nº de Ordem	Acção	Indicador de Produto	Meta Física		Realização da Meta Física	% Realização		Localização	Ponto de Situação	Resp.
			Anual	Metas Trimestrais II		I Semestre	Anual			
34	Formar médicos especialistas em diferentes especialidades	Número de médicos especialistas formados	50		N/A	N/A	N/A	Maputo, Beira, Zambezia, Nampula e Tete.	Ação prevista para IV Trimestre: Contudo, já foram formados 21 Especialistas.	MISAU
35	Formar Profissionais de saúde e praticantes de Medicina Tradicional Alternativa em Cuidados de Saúde Primários	Número de profissionais de saúde formados	84	42	20	48%	24%	C Maputo(6), Map.Provincia (6), Gaza (7), Inhambane (8), Sofala (8), Manica (8), Tete (8), Zambezia (8), Nampula (9), C. Delgado (8) e Niassa (8).	Meta não cumprida : Foram realizadas as formações aos Profissionais de saúde das províncias de Niassa (9), Zambézia (3), Gaza (4) e Cidade de Maputo (4) em materias de Cuidados de Saúde Primários. Em virtude da pandemia foi priorizada a formação dos Praticantes de Medicina Tradicional para garantir a educação da saúde na comunidade, para que os profissionais da área especifica podessem assegurar os serviços nas US.	MISAU
		Número de praticantes de Medicina Tradicional formados	2 360	1 138	1343	118%	57%	C Maputo (92), Map.Provincia (72), Gaza (292), Inhambane (82), Sofala (242), Manica (342), Tete (242), Zambézia (392), Nampula (91), C. Delgado (192) e Niassa (321).	Meta cumprida: Foram realizadas as formações aos Praticantes de Medicina Tradicional das províncias de Niassa (143), Cabo Delgado (75), Nampula (110), Zambézia (200), Manica (530), Inhambane (19), e Gaxa (300) e Cidade de Maputo (68) em matérias de Cuidados de Saúde Primários	MISAU

PRIORIDADE I: DESENVOLVER O CAPITAL HUMANO E JUSTIÇA SOCIAL										
Objectivo Estratégico: (ii) Expandir o acesso e melhorar a qualidade dos serviços de saúde										
Programa do Governo:										
Nº de Ordem	Acção	Indicador de Produto	Meta Física		Realização da Meta Física	% Realização		Localização	Ponto de Situação	Resp.
			Annual	Metas Trimestrais II		I Semestre	Annual			
36	Prover vagas de Profissionais de Saúde de nível Superior e Médio nas Províncias	Número de vagas providas para Médicos de Clínica Geral	400		N/A	N/A	N/A	Niassa (22); Cabo Delgado (20); Nampula (42); Zambézia (50); Tete (45); Manica (42); Sofala (40); Inhambane (35); Gaza (30); Maputo- Província (24); Maputo-Cidade (20); HCN(0), HCQ(0), HCB(0), HCM (25) e OC (5)	Acção prevista para III Trimestre	MISAU
		Número de vagas providas para Técnicos de Saúde de Nível Superior	239		N/A	N/A	N/A	Niassa (25); Cabo Delgado (23); Nampula (31); Zambézia (18); Tete (16); Manica (16); Sofala (17); Inhambane (14); Gaza (18); Maputo- Província (16); Maputo-Cidade (15); HCN(0), HCZ(0), HCB(0), HCM (28) e OC (2).	Acção prevista para III Trimestre	MISAU
		Número de Técnicos de Saúde de Nível Médio com vagas providas	4 261		N/A	N/A	N/A	Niassa (320); Cabo Delgado (250); Nampula (530); Zambézia (530); Tete (500); Manica (387); Sofala (400); Inhambane (385); Gaza (375); Maputo- Província (330); Maputo-Cidade (180); HCN(0), HCZ(0), HCB(0), HCM (74) e OC (0)	Acção prevista para III Trimestre	MISAU

PRIORIDADE I: DESENVOLVER O CAPITAL HUMANO E JUSTIÇA SOCIAL										
Objectivo Estratégico: (ii) Expandir o acesso e melhorar a qualidade dos serviços de saúde										
Programa do Governo:										
Nº de Ordem	Acção	Indicador de Produto	Metas Trimestrais		Realização da Meta Fisca	% Realização		Localização	Ponto de Situação	Resp.
			Meta Fisca	II		I Semestre	Anual			
37	Prover vagas de Motoristas de Ambulâncias e Pessoal serventuário nas Províncias	Número de vagas providas para pessoal Serventuário	500		N/A	N/A	N/A	Niassa (30); Cabo Delgado (28); Nampula (50); Zambézia (50); Tete (40); Manica (40); Sofala (40); Inhambane (35); Gaza (35); Maputo- Província (30); Maputo-Cidade (27); HCN (20), HCQ(20), HCB(20), HCM (35) e OC (0)	Acção prevista para III Trimestre	MISAU
		Número de vagas providas para Motoristas de Ambulâncias	120		N/A	N/A	N/A	Niassa (10); Cabo Delgado (10); Nampula (12); Zambézia (12); Tete (10); Manica (10); Sofala (10); Inhambane (8); Gaza (8); Maputo- Província (8); Maputo-Cidade (8); HCN(3), HCQ (3), HCB(3), HCM (5) e OC (0)	Acção prevista para III Trimestre	MISAU
38	Aumentar a Cobertura de Partos Institucionais de 87 em 2019 para 89 em 2021	% ou Número de Partos Institucionais Realizados	89%(1,234,831 /1,387,451)	308 708	497 670	81%	40%	Niassa (38518 (82%), Cabo Delgado (39537 (68%), Nampula (105676 (72%), Zambézia (96581 (84%), Tete (49931 (88%), Manica (40015 (84%), Sofala (40698 (76%), Inhambane (26132 (84%), Gaza (24275 (80%), Maputo Província (20584 (74%), Maputo Cidade (15723 (90%)	Meta parcialmente cumprida: O resultado deste indicador foi influenciado pelo encerramento de 41 US devido aos ataques terrorista em Cabo Delgado e a situação de medicamentos.	MISAU

PRIORIDADE I: DESENVOLVER O CAPITAL HUMANO E JUSTIÇA SOCIAL										
Objectivo Estratégico: (ii) Expandir o acesso e melhorar a qualidade dos serviços de saúde										
Programa do Governo:										
Nº de Ordem	Acção	Indicador de Produto	Metas Trimestrais		Realização da Meta Física	% Realização		Localização	Ponto de Situação	Resp.
			Meta Física Anual	II		I Semestre	Anual			
39	Disponibilizar medicamentos de Saúde Materna e Reprodutiva nas Unidades Sanitárias	% média de medicamentos Disponibilizados	80%	80%	0	0%	0%	Niassa (80%), Cabo Delgado (80%), Nampula (80%), Zambézia (80%), Tete (80%), Manica (80%), Sofala (80%), Inhambane (80%), Gaza (80%), Maputo Província (80%), Maputo Cidade (80%)	Meta não cumprida: No entanto a distribuição de medicamentos é feita mensalmente as US garantindo a disponibilidade de medicamentos essenciais	MISAU
40	Operacionalizar o funcionamento da Autoridade Nacional Reguladora de Medicamentos (ANARME) por regiões do País	Número de Instituições regionais operacionais	3	1	1	100%	33%	Região Sul (Maputo)	Meta cumprida: Em operacionalizado na região sul (Maputo). Identificadas as infraestruturas para o funcionamento das delegações regionais do norte e centro nas províncias de Sofala e Nampula. Feito levantamento das necessidades de reabilitação e equipamento. Em curso o processo de aquisição de equipamento, mobiliário e meios de transporte.	MISAU
41	Distribuir Redes Mosquiteiras impregnadas com insecticidas de longa duração (REMILD) na Consulta Pré Natal (CPN)	% ou Número de Redes distribuídas na Consulta Pré Natal	95% (1.464.532/1.541.612)	366 133	656 876	90%	45%	Niassa (46259 (94%), Cabo Delgado (58652 (96%), Nampula (149529 (100%), Zambézia (111869 (82%), Tete (73145 (104%), Manica (50914 (98%), Sofala (52781 (88%), Inhambane (32779 (90%), Gaza (32610 (94%), Maputo Província (31743 (58%), Maputo Cidade (16596 (62%))	Meta parcialmente cumprida: Registou-se dificuldade financeira para o transporte das redes mosquiteiras para as US periféricas	MISAU

PRIORIDADE I: DESENVOLVER O CAPITAL HUMANO E JUSTIÇA SOCIAL										
Objectivo Estratégico: (ii) Expandir o acesso e melhorar a qualidade dos serviços de saúde										
Programa do Governo:										
Nº de Ordem	Acção	Indicador de Produto	Metas Trimestrais		Realização da Meta Física	% Realização		Localização	Ponto de Situação	Resp.
			Anual	II		I Semestre	Anual			
42	Realizar campanha de Pulverização Intra domiciliária (PIDOM) ciclo 2021 em distritos com resistência aos peritroides usados nas Redes Mosquiteiras	% ou Número de População coberta pela PIDOM nas áreas alvos	90% 7.567.532 (36 Distritos)		N/A	N/A	N/A	Nampula (3.858.758(90%): (Angoche (360.994); Cidade de Nampula (790.517); Erati (403.089); Malema (221.486); Meconta (232.678); Mogovolas (383.602); Monapo (409.480); Murrupula (192.088); Nacala Porto (298.976); Nacala Velha (126.563); Rapale(172.950) e Ribáwe (266.335). Zambézia(1.627.188 (90%): Milange (611.779); Mopeia (157.526); Maganja da Costa (148.911); Morrumbala (397.232); Molumbo (329.740). Inhambane:(816.077 (90%) Cidade Inhambane (78.638); Maxixe(124.481); Massinga (226.891); Morrumbene(131.171); Homoine (110.005); Zavala (144.891). Gaza:(721.508 (90%) Chibuto (51.236); Chongoene(112.223); Bilene (133.043); Limpopo(141.935); Manjakaze(129.362); Maputo Província: (544.002)Matola (133.358 (11%); Boane (98.627 (39%); Matutuine (20.471 39%); Marracuene (102.575 (39%); Moamba (41.531 (39%); Magude (29.207 (39%); Manhiça (96.136 (39%); Namaacha (22.096 (39%);	Acção prevista para III Trimestre	MISAU
		% ou Número de casas pulverizadas	1.891.883		N/A	N/A	N/A	Nampula: (964.690)(Angoche (90.248); Cidade de Nmpula (197.629); Erati(100. 772); Malema (55.372); Meconta (58.169); Mogovolas(95.900); Monapo (102.370); Murrupula(48.022); Nacala Porto (74.744); Nacala Velha (31.641); Rapale (43.238)e Ribawe(66.584). Zambézia:(406.797) Milange (152.945); Mopeia (39.382); Maganja da Costa (37.228); Morrumbala (94.808); Molumbo(82.435). Inhambane:(204.019) Cidade Inhambane (19.659); Maxixe(31.120); Massinga (56.723); Morrumbene(32.793); Homoine (27.501); Zavala (36.223). Gaza: (180. 377);Chibuto(51.236); Chongoene(28.056); Bilene (33.261); Limpopo(35.484); Manjakaze(32.341); Maputo Província:(136.000) Matola (33.340); Boane(24.657); Matutuine(5.118); Marracuene (25.644); Moamba(10.383); Magude (7.302); Manhiça(24.034); Namaacha (5.524);	Acção prevista para III Trimestre	

PRIORIDADE I: DESENVOLVER O CAPITAL HUMANO E JUSTIÇA SOCIAL

Objectivo Estratégico: (ii) Expandir o acesso e melhorar a qualidade dos serviços de saúde

Programa do Governo:

Nº de Ordem	Acção	Indicador de Produto	Metas Trimestrais		Realização da Meta Física	% Realização		Localização	Ponto de Situação	Resp.
			Anual	II		I Semestre	Anual			
43	Introduzir os Serviços de Imagiologia e Tomografia Axial Computarizada (TAC), Ressonância magnética e Hemodiálise nas US do País	Número de Unidades Sanitárias com TAC funcional	1		N/A	N/A	N/A	Hospital Provincial de Tete	Acção prevista para IV Trimestre	MISAU
		Número de serviço de ressonância magnética funcionais	1		N/A	N/A	N/A	Hospital Central de Nampula	Acção prevista para IV Trimestre	MISAU
		Número de serviços de Hemodiálise funcionais	1		N/A	N/A	N/A	Hospital Central de Quelimane	Acção prevista para IV Trimestre	MISAU
44	Apetrechar as Unidades de Cuidados Intensivos nas Unidades Sanitárias (US) do País	Número de US com Unidades de Cuidados Intensivos criados e apetrechados	3		N/A	N/A	N/A	Niassa (1: HP Lichinga), Cabo Delgado (1: HP Pemba) e Manica (1: HP Chimoio)	Acção prevista para III Trimestre	MISAU

PRIORIDADE I: DESENVOLVER O CAPITAL HUMANO E JUSTIÇA SOCIAL										
Objectivo Estratégico: (ii) Expandir o acesso e melhorar a qualidade dos serviços de saúde										
Programa do Governo:										
Nº de Ordem	Acção	Indicador de Produto	Metas Trimestrais		Realização da Meta Física	% Realização		Localização	Ponto de Situação	Resp.
			Anual	II		I Semestre	Anual			
45	Apetrechar Unidades Sanitárias construídas, reabilitadas ou requalificadas	Número de Unidades Sanitárias apetrechadas	5	2	1	50%	20%	Montepuez, Macia, Cuamba, Maringane e Massinga	Meta parcialmente cumprida: Cuamba - cumprida. Montepuez - obra suspensa, Macia e Massinga e Maringanha - em processo do lançamento do concurso	MISAU
46	Manter a Taxa de Sucesso de Tuberculose todas as Formas igual ou superior a 90%	% de Pacientes Tuberculose (TB) todas as formas, tratados com sucesso	90%	90%	91,70%	102%	102%	Niassa 94.9%;Cabo Delgado 67.6%; Nampula 89.5%; Zambézia 96%; Tete 99%; Manica 94.9%; Sofala 97.2%; Inhambane 97.2%; Gaza 95%; Maputo Prov. 89.4% e Cidade Maputo 87.9%	Meta cumprida: A disponibilidade de medicamentos de tuberculose ao nível das unidades sanitárias e a introdução da paragem única permitiram o melhor seguimento desde o início do tratamento até a cura.	MISAU
47	Aumentar o número de adultos e de crianças vivendo com HIV que beneficiam de TARV de 1.243.020 e 95.080 em 2019 para 1.619.631 e 135.805 em 2021 respectivamente	Número de adultos vivendo com HIV em TARV	1 619 631	1 580 838	1 441 055	91%	89%	Niassa (37695), Cabo Delgado (74633), Nampula (162585), Zambézia (295173), Tete (80235), Manica (98044), Sofala (126371), Inhambane (83930), Gaza (168819), Maputo Província (165670), Maputo Cidade (147800)	Meta parcialmente cumprida: Houve ntensificação da dispensa trimestral e não houve rotura de medicamentos	MISAU
		Número de crianças vivendo com HIV em TARV	135 805	133 130	90 123	68%	66%	Niassa (2677), Cabo Delgado (5034), Nampula (11564), Zambézia (18393), Tete (4437), Manica (5893), Sofala (8930), Inhambane (5755), Gaza (11170), Maputo Província (9378), Maputo Cidade (6892)	Meta parcialmente cumprida: Houve uma diminuição no número de testados devido a interrupção da testagem comunitária.	MISAU

PRIORIDADE I: DESENVOLVER O CAPITAL HUMANO E JUSTIÇA SOCIAL										
Objectivo Estratégico: (ii) Expandir o acesso e melhorar a qualidade dos serviços de saúde										
Programa do Governo:										
Nº de Ordem	Acção	Indicador de Produto	Metas Trimestrais		Realização da Meta Física	% Realização		Localização	Ponto de Situação	Resp.
			Meta Física Anual	II		I Semestre	Anual			
48	Aumentar o Rastreo do Cancro do Colo do Útero em mulheres dos 25 - 54 anos na consulta de PF de 23% em 2019 para 26% em 2021	% ou Número de Mulheres rastreadas	26% (1.204.251/4.631.734)	602 126	470 344	78%	39%	Niassa (29179(92%), Cabo Delgado (59733(124%), Nampula (55530 (46%), Zambézia (79633 (76%), Tete (64484 (108%), Manica (28483 (68%), Sofala (44052 (94%), Inhambane (30803 (46%), Gaza (27322) (88%), Maputo Província (28418) (50%), Maputo Cidade (22707) (84%)	Meta parcialmente cumprida: O resultado deste indicador foi influenciado pelo encerramento de 41 Unidade Sanitárias na província de Cabo Delgado de 3 US na província de Manica devido a acções de instabilidade no centro e norte do país	MISAU
49	Manter a Cobertura das crianças menores de 1 ano Completamente Vacinadas (CCV) acima de 95%	% ou número de crianças completamente vacinadas	95% (1.020.144/1.073.836)	255 036	419 482	82%	41%	Niassa 34401 (92%); Cabo Delgado 40017 (92%); Nampula 69988 (68%); Zambézia 79486 (76%); Tete 40450 (82%); Manica 34388 (84%); Sofala 38632 (86%); Inhambane 23101(116%); Gaza 23275 (114%); Maputo Prov 24269 (80%) e Cidade Maputo 11475 (94%)	Meta parcialmente cumprida: O resultado deste indicador foi influenciado pelo encerramento de 41 Unidade Sanitárias na província de Cabo Delgado de 3 US na província de Manica devido a acções de instabilidade no centro e norte do país	MISAU
50	Manter a taxa de cura de crianças tratadas com desnutrição Aguda em 80%	% de crianças com desnutrição aguda curadas	80%	80%	90%	113%	113%	Niassa 94%;Cabo Delgado 84%; Nampula 92%; Zambézia 95%; Tete 87%; Manica 89%; Sofala 89%; Inhambane 95%; Gaza 89%; Maputo Prov. 89% e Cidade Maputo 83%	Meta cumprida: A disponibilidade de suplementos permitiu que quase todas as crianças com desnutrição fossem tratadas e curadas.	MISAU

PRIORIDADE I: DESENVOLVER O CAPITAL HUMANO E JUSTIÇA SOCIAL										
Objectivo Estratégico (iii): Promover a participação da juventude da Sociedade, em especial, da Juventude nas actividades sócio-culturais, desportiva e económicas										
Programa do Governo:										
Nº de Ordem	Acção	Indicador de Produto	Metas Trimestrais		Realização da Meta Física	% Realização		Localização	Ponto de Situação	Resp.
			Meta Física Anual	II		I Semestre	Anual			
51	Prestar apoio multiforme ao Movimento Associativo Juvenil	Movimento associativo juvenil apoiado	1		N/A	N/A	N/A	Nível Central (Conselho Nacional da Juventude)	Acção prevista para III Trimestre: assinado o Contrato Programa entre o Instituto Nacional da Juventude (INJ), instituição tutelada pelo SEJE e o Conselho Nacional da Juventude (CNJ), no valor de 5 Milhões de Meticais.	SEJE
52	Realizar Mostras Provinciais de Jovens Criadores	Número de jovens artistas envolvidos nas mostras	555		N/A	N/A	N/A	Niassa (30), Cabo Delgado (30), Nampula (55), Zambézia (60), Tete (80), Manica (30), Sofala (100), Inhambane (30), Gaza (20), Maputo Província (60) e Cidade de Maputo (60)	Acção prevista para III Trimestre	SEJE
53	Participar da X Bienal de Jovens Criadores da CPLP	Número de jovens artistas envolvidos	30		N/A	N/A	N/A	Cabo Verde (Cidade da Praia)	Acção prevista para III Trimestre	SEJE

PRIORIDADE I: DESENVOLVER O CAPITAL HUMANO E JUSTIÇA SOCIAL										
Objectivo Estratégico (iii): Promover a participação da juventude da Sociedade, em especial, da Juventude nas actividades sócio-culturais, desportiva e económicas										
Programa do Governo:										
Nº de Ordem	Acção	Indicador de Produto	Metas Trimestrais		Realização da Meta Física	% Realização		Localização	Ponto de Situação	Resp.
			Anual	II		I Semestre	Anual			
54	Formar e sensibilizar adolescentes e Jovens em matérias de Saúde Sexual Reprodutiva, HIV, nutrição, malefícios de álcool e outras drogas no âmbito dos programas "Geração Biz" e "Eu sou capaz"	Número de activistas formados	1 980	420	1 106	263%	56%	Niassa (90), Cabo Delgado (30), Nampula (180), Zambézia (90), Manica (45), Sofala (71), Inhambane (60), Gaza (60), Maputo Província (180) e Maputo Cidade (300)	Meta cumprida: o sobrecumprimento da meta deve-se ao facto das formações terem sido apoiadas pelos parceiros e sector da Educação através do Projecto FASE que tem estado a formar activistas de base escolar e comunitária tendo em conta a abordagem multisectorial do Programa Geração BIZ.	SEJE
		Número de adolescentes e jovens sensibilizados	1 246 718	315 372	576 409	97%	46%	Niassa (27.363), Cabo Delgado (26.591), Nampula (53.964), Zambézia (40.788), Manica (49.650), Tete (7.945), Sofala (138.000), Inhambane (14.478), Gaza (126.250), Maputo Província (53.180) e Maputo Cidade (38.200)	Meta parcialmente cumprida: além de acções de sensibilização sobre Saúde Sexual e Reprodutiva, HIV e SIDA, nutrição e malefícios de álcool e outras drogas, os activistas, também, abordaram matérias sobre a prevenção do COVID-19. Para as sensibilizações foram usadas: rádios comunitárias, palestras e distribuição de panfletos nos mercados, bairros e outros locais de aglomeração.	
55	Realizar fóruns multi-geracionais de diálogo que estimulem a participação e integração dos Jovens no âmbito do Programa EMPREGA	Número de jovens abrangidos	334 271	116 995	105 068	59%	31%	Niassa (3.100), Cabo Delgado (25.301), Nampula (8.654), Zambézia (6.068), Tete (4.038), Manica (12.651), Sofala (5.988), Inhambane (12.292), Gaza (7.050), Maputo Província (8.804) e Maputo Cidade (11.180)	Meta parcialmente cumprida: o cumprimento da meta foi condicionada devido a pandemia do COVID-19. Em cumprimento das medidas do Estado de Calamidade foi reduzido o número de participantes nos fóruns de diálogo.	SEJE

PRIORIDADE I: DESENVOLVER O CAPITAL HUMANO E JUSTIÇA SOCIAL										
Objectivo Estratégico (iii): Promover a participação da juventude da Sociedade, em especial, da Juventude nas actividades sócio-culturais, desportiva e económicas										
Programa do Governo:										
Nº de Ordem	Acção	Indicador de Produto	Meta Fisica		Realização da Meta Fisica	% Realização		Localização	Ponto de Situação	Resp.
			Anual	Metas Trimestrais II		I Semestre	Anual			
56	Reservar espaços para a prática da actividade física e desportiva	Número de espaços reservados	25	9	51	510%	204%	Niassa (0), C.Delgado(32), Nampula (3),Zambezia(0), Tete(6), Manica(3), Sofala(4), Inhambane(3), Gaza(0), Maputo Provincia(0), Maputo Cidade(0),	Meta cumprida: Reservados espaços para a pratica desportiva nas seguintes Provincias: Nampula (), Zambezia (), Tete (Changara, Chifundi e Tete), Manica (Manica e Vanduzi), Sofala (Muanza, Nhamatamba, Chemba e Maringue). Houve uma reacção pontual dos Serviços de Planeamento dos Distritos acima arroladas para a disponibilização dos espaços para a prática da actividade física e desportiva, razão pela qual excedeu a meta prevista.	SED
57	Realizar estudos e inventário do património cultural marítimo e pesqueiro	Número de inventários realizados	1		N/A	N/A	N/A	Zambézia	Acção prevista para III Trimestre: No entanto, já foram elaborados os TdR para o efeito. Iniciado o contacto no terreno (provincia da Zambézia) com vista a testagem dos instrumentos de pesquisa.	MIMAIP
58	Criar acervo documental sobre a Evolução Histórica do Sector	Quantidade de documentos históricos tratados e organizados (Metros Lineares)	5	2	2	100%	40%	Maputo	Meta cumprida: Assinado o contrato com o Arquivo Histórico de Moçambique (UEM) para a extração dos documentos históricos do sector no qual foram tratados e organizados 3 metros lineares de massa documental.	MIMAIP

PRIORIDADE I: DESENVOLVER O CAPITAL HUMANO E JUSTIÇA SOCIAL										
Objectivo Estratégico (iii): Promover a participação da juventude da Sociedade, em especial, da Juventude nas actividades sócio-culturais, desportiva e económicas										
Programa do Governo:										
Nº de Ordem	Acção	Indicador de Produto	Meta Fisica		Realização da Meta Fisica	% Realização		Localização	Ponto de Situação	Resp.
			Anual	Metas Trimestrais II		I Semestre	Anual			
59	Realizar exposições itinerantes destinadas ao desenvolvimento da literacia sobre o meio aquático	Número de zonas de influencia pedagógica - ZIP's (cobertas)	11	5	6	100%	55%	Maputo provincia (1); Gaza (2); Inhambane (2); Nampula (1) e Cabo Delgado (1).	Meta cumprida : Contudo, foi realizada mais 1 exposição itinerante das 6 planificadas para I Trimestre (1) e II Trimestre (5), totalizando 7 Zips realizados.	MIMAIP
60	Produzir e disponibilizar material didáctico de educação informal temática complementar aos curricula e promotora de cultura geral	Número de programas/rubricas educativos em suporte áudio e áudio visual transmitidos	2	1	1	100%	50%	Maputo Cidade, Maputo Província, Inhambane, Gaza, Nampula, C. Delgado	Meta não cumprida : Produzidos 2 programas educativos em suporte audio, tendo sido disponibilizado na grelha de programas infanties da RM. Estes programas são levados ao ar nas segundas, sextas e sabados no periodo das 10h as 11h de manha.	MIMAIP
61	Elaborar projectos museológicos do Centro de Ciência modelo	Número de projectos de centro de ciência modelo aprovados	1		N/A	N/A	N/A	Maputo	Ação prevista para IV Trimestre : Em curso a elaboração do projecto e pesquisas exploratórias de Bibliografias sobre a Temática.	MIMAIP

PRIORIDADE I: DESENVOLVER O CAPITAL HUMANO E JUSTIÇA SOCIAL										
Objectivo Estratégico (iii): Promover a participação da juventude da Sociedade, em especial, da Juventude nas actividades sócio-culturais, desportiva e económicas										
Programa do Governo:										
Nº de Ordem	Acção	Indicador de Produto	Metas Trimestrais		Realização da Meta Física	% Realização		Localização	Ponto de Situação	Resp.
			Anual	II		I Semestre	Anual			
62	Apoiar a realização ou participação em espetáculos, festivais, exposições, workshops, eventos de intercâmbio e formação; edições de livros, discos e filmes; acções de promoção e salvaguarda da Timbila e do Nyau; e fortalecimento de grupos e associações culturais	Número de grupos, associações apoiadas	10	4	6	100%	60%	Cabo Delgado e Maputo	<p>Meta cumprida: Apoiadas 10 Associações: (I) Khululeka para a disseminação da mensagem de prevenção da pandemia do COVID-19, (II) Vina Produções para a Produção do Projecto/Concurso Radiofónico, (III) AMMO para o funcionamento Institucional, (IV) AEMO para a realização do show de poesia cantada, (V) MICULTUR para o lançamento oficial da Campanha de consciencialização dos fazedores das artes e cultura, (VI) Associação Raízes para a sensibilização sobre a Pandemia da COVID19, (VII) Banda Mpingo para a gravação do Vídeo Clip Sobre a Prevenção da COVID-19, (VIII) Whamy Eventos para a produção do Projecto/Concurso Radiofónico, (IX) Associação Raízes-Projecto em Tempo da COVID19 e (X) Associação Mundlovu- Projecto Mulher.</p> <p>NB: da meta planificada para o período em análise, houve um incremento de 4 Associações apoiadas.</p>	MICULTUR

PRIORIDADE I: DESENVOLVER O CAPITAL HUMANO E JUSTIÇA SOCIAL										
Objectivo Estratégico (iii): Promover a participação da juventude da Sociedade, em especial, da Juventude nas actividades sócio-culturais, desportiva e económicas										
Programa do Governo:										
Nº de Ordem	Acção	Indicador de Produto	Metas Trimestrais		Realização da Meta Física	% Realização		Localização	Ponto de Situação	Resp.
			Anual	II		I Semestre	Anual			
63	Publicar brochuras de estudos sobre Xigubo e Mapiko para a candidatura a Património Mundial da Humanidade	Número de brochuras publicadas	2	Estudos nas Províncias de Maputo e Gaza; África do Sul e Eswatin				Nacional: Maputo e Gaza e Internacional: África do Sul e Eswatin	Meta parcialmente cumprida: 1. MAPIKO, Brochura e DVD produzidos e em processo de divulgação a nível nacional. 2. XIGUBO, Está em curso a produção da brochura, em fase de análise para posterior publicação, em coordenação com o ARPAC - Delegação de Maputo. Estas actividades representam um grau de realização na ordem de 50%, resultado de pesquisas ao nível das Províncias de Maputo, Cidade de Maputo e Gaza.	MICULTUR
64	Preservar e conservar a memória audiovisual da história de construção do país	Número de filmes digitalizados	10		N/A	N/A	N/A	Cidade de Maputo	Acção prevista para IV Trimestre	MICULTUR
		Número de filmes Kuxa Kanema digitalizados	94		N/A	N/A	N/A	Portugal	Acção prevista para IV Trimestre	

PRIORIDADE I: DESENVOLVER O CAPITAL HUMANO E JUSTIÇA SOCIAL										
Objectivo Estratégico: (iv) Promover a Igualdade e equidade de género, Inclusão Social e protecção dos segmentos mais vulneráveis da população										
Programa do Governo:										
Nº de Ordem	Acção	Indicador de Produto	Meta Fisica		Realização da Meta Física	% Realização		Localização	Ponto de Situação	Resp.
			Anual	Metas Trimestrais II		I Semestre	Anual			
65	Integrar a perspectiva de género na elaboração de instrumentos sectoriais do Governo	Número de políticas e estratégias governamentais com abordagem de género integrada	3		N/A	N/A	N/A	Nível Central	Acção prevista para IV Trimestre	MGCAS
66	Realizar acções no âmbito da prevenção e combate à violência baseada no género	Número palestras, debates de divulgação dos direitos da Mulher, contra as práticas discriminatórias e violência baseada no género realizados	Palestras (519), Debates (182)	Palestras (107), Debates (21)	Palestras (243) Debates (107)	115%	50%	239 Palestras nas províncias de Niassa (52), C.Delgado (31), Nampula (16), Zambezia (0), Tete (29), Manica (25), Sofala (30), Inhambane (25), Gaza (92), Maputo Província (0) e Cidade de Maputo (31), orgao central (4) e 99 Debates nas províncias de Niassa (0), C.Delgado (18), Nampula (10), Zambezia (0), Tete (10), Manica (5), Sofala (13), Inhambane (6), Gaza (28), Maputo Província (0) e Cidade de Maputo (9) e orgao central (8)	Meta cumprida: foram feitas 257 palestra e 48 debates.	MGCAS
		Percentagem de vítimas de violência que acederam aos serviços de atendimento integrado nos CAI	20% (2.865)	20% (1.316)	1 782	135%	62%	Nampula (25% - 250), Zambézia (17% - 155), Tete (5% - 75), Sofala (47% - 550), Manica (15% - 150), Inhambane (28% - 370), Gaza (32% - 300), Província de Maputo (16% - 535) Cidade de Maputo (19% - 480)	Meta cumprida: Dos 20% planificados.	MGCAS
		Número de vítimas de violência assistidas	14 607	3 366	3 284	50%	22%	Niassa (175), Cabo-Delgado (217), Nampula (175), Zambézia (132), Tete (269), Manica (96), Sofala (192), Inhambane (428), Gaza (482), Maputo Província (834) e Maputo Cidade (464),	Meta parcialmente cumprida	MGCAS
		Número de campanhas nacionais realizadas	1		N/A	N/A	N/A	Nível Central	Acção prevista para IV Trimestre	MGCAS

PRIORIDADE I: DESENVOLVER O CAPITAL HUMANO E JUSTIÇA SOCIAL										
Objectivo Estratégico: (iv) Promover a Igualdade e equidade de género, Inclusão Social e protecção dos segmentos mais vulneráveis da população										
Programa do Governo:										
Nº de Ordem	Acção	Indicador de Produto	Metas Trimestrais		Realização da Meta Física	% Realização		Localização	Ponto de Situação	Resp.
			Anual	II		I Semestre	Anual			
67	Capacitar mulheres para o acesso aos recursos produtivos, gestão de negócio e empreendedorismo	Número de mulheres capacitadas em matérias de empreendedorismo e gestão de negócio	3 505	973	2 483	145%	71%	Niassa (75), Cabo Delgado (87), Nampula (220), Zambézia (102), Tete (54), Manica (100), Sofala (938), Inhambane (113), Gaza (86), Maputo Província (0) e Cidade de Maputo (643);	Meta cumprida	MGCAS
		Número de membros das associações maioritariamente constituídas por mulheres capacitadas em matéria de igualdade e equidade de Género	3 842	796	2 207	145%	57%	Niassa (76), Cabo Delgado (26), Nampula (40), Zambézia (82), Tete (56), Manica (123), Sofala (550), Inhambane (65), Gaza (215), Maputo Província (0) e Cidade de Maputo (974).	Meta cumprida	MGCAS
68	Realizar advocacia para elevação da participação da mulher na esfera política e social	Número de instituições sensibilizadas para inclusão de mulheres nos cargos de poder e tomada de decisão e de Gestão	34 Instituições: Públicas (18) e Privadas (16)	24 Instituições: Públicas (12) e Privadas (12)	Publicas (31) Privadas (0)	111%	91%	Niassa (10), C.Delgado (0), Nampula (2), Zambezia (0), Tete (8), Manica (0), Sofala (4), Inhambane (0), Gaza (2), Maputo Província (0) e Cidade de Maputo (3),	Meta cumprida	MGCAS

PRIORIDADE I: DESENVOLVER O CAPITAL HUMANO E JUSTIÇA SOCIAL										
Objectivo Estratégico: (iv) Promover a Igualdade e equidade de género, Inclusão Social e protecção dos segmentos mais vulneráveis da população										
Programa do Governo:										
Nº de Ordem	Acção	Indicador de Produto	Metas Trimestrais		Realização da Meta Física	% Realização		Localização	Ponto de Situação	Resp.
			Anual	II		I Semestre	Anual			
69	Realizar acções de promoção de acesso à informação e acessibilidade para os grupos mais vulneráveis	Número de eventos públicos interpretados em língua de sinais	40		N/A	N/A	N/A	Nível Central (4), Niassa (3), Cabo Delgado (8), Nampula(10), Zambézia (2), Tete (1), Sofala (4), Manica (2), Província de Maputo (4) Cidade de Maputo(2)	Acção prevista para IV Trimestre	MGCAS
		Número de Instituições públicas com acessibilidade e serviços para pessoas com deficiência	101		N/A	N/A	N/A	Niassa (21), Nampula (30), Tete (20), Map. Prov. (20) e Cid. De Maputo (10)	Acção prevista para IV Trimestre	MGCAS
		Número de palestras, debates e seminários de divulgação dos direitos da Criança, Pessoa Idosa, Pessoa com Deficiência e pessoa albina	Palestras (1.384); Debates (423) e Seminários (6)	Palestras (339); Debates (131) e Seminários (4)	Palestras (1.034); Debates (237) e Seminários (14)	175%	71%	1.034 Palestras, sendo Niassa (124), Cabo Delgado (126), Nampula (55), Zambezia (54), Tete (49), Manica (0), Sofala (0), Inhambane (173), Gaza (194), Maputo Província (136) e Cidade de Maputo (128); 237 Debates, sendo Niassa (322), Cabo Delgado (45), Nampula (18), Zambézia (5), Tete (10), Manica (0), Sofala (0), Inhambane (37), Gaza (55), Maputo Província (13) e Cidade de Maputo (23) e 14 Seminários, sendo Niassa (1), Cabo Delgado (0), Nampula (0), Zambezia (0), Tete (0), Manica (0), Sofala (0), Inhambane (1), Gaza (0) Maputo Província (0) e Cidade de Maputo (12),	Meta cumprida: A superação da meta deveu-se a necessidade de divulgação dos direitos incluindo a prevenção da COVID - 19 aos grupos alvo.	MGCAS

PRIORIDADE I: DESENVOLVER O CAPITAL HUMANO E JUSTIÇA SOCIAL										
Objectivo Estratégico: (iv) Promover a Igualdade e equidade de género, Inclusão Social e protecção dos segmentos mais vulneráveis da população										
Programa do Governo:										
Nº de Ordem	Acção	Indicador de Produto	Meta Física		Realização da Meta Física	% Realização		Localização	Ponto de Situação	Resp.
			Anual	Metas Trimestrais II		I Semestre	Anual			
70	Prestar assistência a pessoas vulneráveis nos Centros de acolhimentos privados, nos Comitês Comunitários de Protecção a Criança e na comunidade	Número de Crianças atendidas nos Centros de acolhimentos privados	31 281	30 770	17 500	57%	56%	Niassa (97), Cabo Delgado (944), Nampula (860), Zambézia (394), Tete (730), Sofala (1.800), Manica (2.500), Inhambane (240), Gaza (5.390), Província de Maputo (5.760) e Cidade de Maputo (12.566)	Meta parcialmente cumprida: Devido a aplicação das medidas da COVID-19, que implica a retenção das crianças no seio familiar	MGCAS
		Número de Crianças vivendo nos centros de acolhimento privados reunificadas nas famílias	1 564	1 539	1 701	111%	109%	Niassa (0), Cabo-Delgado (6), Nampula (0), Zambézia (0), Tete (0), Manica (1.629), Sofala (0), Inhambane (0), Gaza (0), Maputo Província (4) e Cidade de Maputo (62);	Meta cumprida: Dos 1539 planificados	MGCAS
		Número de crianças assistidas pelos Comitês Comunitários de Protecção a Criança (CCPC)	76 408	18 859	51 507	107%	67%	Niassa (2.319), C. Delgado (0), Nampula (23.847), Zambézia (3.665) Tete (318), Manica (11.016), Sofala (1.804), Inhambane (6.079), Gaza (1.317), Maputo Província (1.004) e Cidade de Maputo (138);	Meta cumprida: Devido a aplicação das medidas da COVID-19, que implica a retenção das crianças no seio familiar	MGCAS
		Número de comités criados e revitalizados	Criados (67) e revitalizados (166)	Criados (24) e revitalizados (75)	Criados (31) e revitalizados (136)	135%	72%	Criados 31 , sendo Niassa (6), Nampula (1), Manica (1).., Tete (0), Sofala (20), Gaza (2), Maputo Província (1). Revitalizados 131 , sendo Niassa (47), C.Delgado (3), Nampula (10), Tete (8), Manica (5), Sofala (23), Inhambane (23), Gaza (9) e Maputo província (3)	Meta cumprida: Dos 31 e 93 planificados respectivamente	MGCAS
		Número de crianças recebendo pelo menos 3 serviços básicos	119 028	30 660	50 227	67%	42%	Niassa (1.790), Cabo-Delgado (1.462), Nampula (5.335), Zambézia (3.665), Tete (2.346), Manica (4.046), Sofala 2.595), Inhambane (6.144), Gaza (13.931), Maputo Província (8.655) e Cidade de Maputo (268).	Meta parcialmente cumprida: Devido a aplicação das medidas da COVID-19, que implica a retenção das crianças no seio familiar	MGCAS

PRIORIDADE I: DESENVOLVER O CAPITAL HUMANO E JUSTIÇA SOCIAL										
Objectivo Estratégico: (iv) Promover a Igualdade e equidade de género, Inclusão Social e protecção dos segmentos mais vulneráveis da população										
Programa do Governo:										
Nº de Ordem	Acção	Indicador de Produto	Metas Trimestrais		Realização da Meta Física	% Realização		Localização	Ponto de Situação	Resp.
			Anual	II		I Semestre	Anual			
71	Prevenir e combater as Uniões Prematuras, mendicidade, tráfico e outros males sociais	Número de palestras, debates e seminários sobre uniões prematuras realizadas	Palestras (1.327), Debates (273) Seminários (14)	Palestras (323), Debates (74) Seminários (3)	Palestras (770), Debates (192) Seminários (14)	112%	60%	770 Palestras, sendo Niassa (51), Cabo Delgado (34), Nampula (53), Zambézia (140), Tete (98), Manica (28), Sofala (138), Inhambane (75), Gaza (153), Maputo Província (0) e Maputo Cidade (0); 192 Debates, sendo Niassa (18), Cabo Delgado (16), Nampula (14)	Meta cumprida	MGCAS
		Número de Crianças vítimas de uniões prematuras reunificadas em famílias próprias ou assistidas em protecção alternativa	Famílias próprias (233) e Protecção alternativa (41)	famílias próprias (27) e Protecção alternativa (12)	196 famílias próprias 0 Protecção alternativas	302%	72%	Famílias próprias, sendo: Niassa (0), C. Delgado (0), Nampula (53), Zambezia (0), Tete (0), Manica (7), Sofala (0), Inhambane (22), Gaza (42) e Maputo Província (72) e Maputo Cidade (0).	Meta cumprida: A superação deveu-se a necessidade de inserir as crianças no seio familiar	MGCAS
		Número de campanhas provinciais para a prevenção e combate a mendicidade realizadas	11	3	0	0%	0%	Niassa (1), Cabo Delgado (1), Nampula(1), Zambézia (1), Tete (1), Manica (1), Sofala (1), , Inhambane (1), Gaza (1), Província de Maputo (1) Cidade de Maputo(1)	Meta não cumprida	MGCAS
		Número de pessoas vivendo na rua reunificadas na família	256 pessoas: Criança (229), pessoa idosa (16) e Pessoa com deficiência (11)	54 pessoas: Crianças (46), pessoa idosa (5) e Pessoa com deficiência (3)	Crincas 148 Pessoa idosa 0 P. deficiencia 0	138%	58%	148 Crianças; Niassa (0), Cabo Delgado (C. 30), Nampula (0), Zambézia (C.10;), Tete (0), Manica (0), Sofala (0), Inhambane (0), Gaza (39), Maputo Província (0) e Cidade de Maputo (69),	Meta cumprida: Superou-se a meta como forma de inserir no meio familiar os grupos alvos do sector desamparados	MGCAS
		Número de crianças vítimas de tráfico assistidas	5		N/A	N/A	N/A	Crianças (5): Inhambane (1), Gaza (1), Map. Prov. (2), C. Maputo (1)	Acção prevista para IV Trimestre	MGCAS

PRIORIDADE I: DESENVOLVER O CAPITAL HUMANO E JUSTIÇA SOCIAL										
Objectivo Estratégico: (iv) Promover a Igualdade e equidade de género, Inclusão Social e protecção dos segmentos mais vulneráveis da população										
Programa do Governo:										
Nº de Ordem	Acção	Indicador de Produto	Metas Trimestrais		Realização da Meta Física	% Realização		Localização	Ponto de Situação	Resp.
			Anual	II		I Semestre	Anual			
72	Prestar assistência social a pessoas em situação de pobreza e vulnerabilidade	Número de pessoas vivendo abaixo da linha de pobreza recebendo Subsídio Social mensal através do Programa Subsídio Social Básico (PSSB)	459 085	459 085	465 708	101%	101%	Niassa (36054), Cabo Delgado (40749), Nampula (94443), Zambézia (56374), Tete (45008), Manica (39283), Sofala (36703), Inhambane (32773), Gaza (45005), Maputo Província (15620) e Cidade de Maputo (11028).	Meta cumprida	MGCAS
		Número de pessoas vivendo a baixo da linha de pobreza recebendo apoio social através do Programa Apoio Social Directo (PASD)	1 162 579	162 579	443 621	273%	38%	Apoio Multiforme 14.342: Niassa (2.165), Cabo Delgado (983), Nampula (1.441), Zambézia (3.452), Tete (1.204), Manica (655), Sofala (828), Inhambane (1.080), Gaza (1.709), Maputo Província (251) e Cidade de Maputo (579); Pos Emergencia 429.279: Niassa (75.261), Cabo Delgado 41.358), Nampula (20.625), Zambézia (0), Tete (32.439), Manica (0), Sofala (50.561), Inhambane (46.797), Gaza (40.286), Maputo Província (69.443) e Cidade de Maputo (52.508);	Meta cumprida :A superação deveu-se a inclusão dos pagamentos referentes a COVID-19	MGCAS
		Número de pessoas desamparadas ou vivendo abaixo da linha de pobreza acolhidas nas Unidades Sociais (PAUS)	10 415	10 415	7 407	71%	71%	Infantários (448): Nampula (29), Tete (31), Manica (105), Sofala (79), Inhambane (16), Gaza (63), Maputo Província (50), Cidade de Maputo (75); Centro de Apoio a Velhice (649): Nampula (11), Zambézia (150), Tete (205), Manica (33), Sofala (80), Inhambane	Meta parcialmente cumprida:: Devido ao encerramento de alguns Centros que foram transformados em Centros de Internamento de Pacientes da COVID-19	MGCAS
		Número de pessoas vivendo abaixo da linha de pobreza com capacidade para o trabalho recebendo subsídio mensal através do Programa Acção Social Produtiva (PASP)	138 584		N/A	N/A	N/A	Agregados Familiares da Zona Urbana (22.962 AF): TP (12.215 AF): Zambézia (2.000), Tete (1,715), Sofala (2,800), Gaza (2,000), Cidade de Maputo (3,700) e TPI (10.747AF): Nampula (862), Zambézia (1.062), Tete (229), Manica (3,026), Inhambane (3.307), Gaza (2.261). Agregados Familiares da Zona Rural (TP 115.622 AF): Niassa (2,577), Cabo Delegado (5,278), Nampula (33,702), Zambézia (37,350), Tete (8,291), Manica (12,924), Sofala (4,400), Inhambane (4,400), Gaza (5,000), Maputo Província (1,700).	Acção prevista para III Trimestre	MGCAS
		Número de Pessoas assistidas através Programa Serviços de Acção Social (ProSAS)	2.045 Pessoas: 1229 pessoas orientadas e 816 pessoas reunificadas nas famílias	2.045 Pessoas: 1229 pessoas orientadas e 816 pessoas reunificadas nas famílias	788 Pessoas orientadas 450 Pessoas reunificadas	207%	61%	ORIENTAÇÃO (196): Niassa (1), C. Delgado (0), Nampula (84), Zambézia (25), Tete (38), Manica (26), Sofala (0), Inhambane (4), Gaza (8), Maputo Província (4), Cidade de Maputo (6). REUNIFICAÇÃO (306): Niassa(0), Cabo Delgado (0), Nampula (157), Zambézia (42), Tete (7), Manica (47), Sofala (15), Inhambane (4), Gaza (1), Maputo Província (2) e Cidade de Maputo (31).	Meta cumprida: 502 Pessoas assistidas através Programa Serviços de Acção Social (ProSAS)	MGCAS

PRIORIDADE I: DESENVOLVER O CAPITAL HUMANO E JUSTIÇA SOCIAL										
Objectivo Estratégico: (iv) Promover a Igualdade e equidade de género, Inclusão Social e protecção dos segmentos mais vulneráveis da população										
Programa do Governo:										
Nº de Ordem	Acção	Indicador de Produto	Metas Trimestrais		Realização da Meta Física	% Realização		Localização	Ponto de Situação	Resp.
			Anual	II		I Semestre	Anual			
73	Produzir e distribuir cartão de identificação de Combatentes	Número cartões produzidos e distribuídos	2 000	400	218	55%	11%	Niassa (9), Cabo Delgado (48), Nampula (11), Zambezia (13), Tete (7), Manica (9), Sofala (32), Inhambane (1), Gaza (5), Maputo Prov (12) e Maputo Cidade (71)	Meta parcialmente cumprida: devido a restrição do orçamento geral do Estado, acção não teve a comunicação de orçamento que permitisse a sua realização. Os 218 cartões, dos quais 157 Homens e 61 Mulheres, foram produzidos através do stock de consumíveis do ano anterior	MICO
74	Adquirir e distribuir meios de compensação para Combatentes deficientes	Número de meios de compensação distribuídos	600		N/A	N/A	N/A	Cabo Delgado (70), Niassa (50), Nampula (70), Zambezia (70), Tete (40) Manica (40), Sofala (100), Inhambane (30), Gaza (30), Maputo Prov. (50) e Maputo Cidade (50)	Ação prevista para IV Trimestre: Devido a restrição do orçamento geral do Estado, acção não teve a comunicação de orçamento	MICO
75	Financiar projectos de geração de renda para Combatentes	Número de projectos financiados	250	50	0	0%	0%	Cabo Delgado (20), Niassa (20), Nampula (20), Zambezia (20), Tete (20), Manica (20), Sofala (20), Inhambane (20), Gaza (20), Maputo Prov (20) e Maputo Cidade (50)	Meta não cumprida: Devido a restrição orçamental.	MICO
76	Assegurar atribuição de Bolsas de Estudo para o ensino superior dos Filhos de Combatentes	Número de bolsas de estudo atribuídas	300		279	93%	93%	Niassa (2), Cabo Delg (5), Nampula (11), Zambézia (14), Tete (1), Manica (6), Sofala (187), Inhambane (2), Gaza (2), Maputo Prov (14), Maputo Cidade (17) e Órgão Central (18)	Meta parcialmente cumprida. Devido a restrição do orçamento geral do Estado, acção não teve financiamento que permitisse a plena realização da mesma. Garantida a formação de 279, dos quais 147 homens e 132 mulheres para o ensino superior	MICO

PRIORIDADE 2: IMPULSIONAR O CRESCIMENTO ECONÓMICO, A PRODUTIVIDADE E A GERAÇÃO DE EMPREGO

PRIORIDADE II: IMPULSIONAR O CRESCIMENTO ECONÓMICO, A PRODUTIVIDADE E A GERAÇÃO DE EMPREGO											
Objectivo Estratégico: (i) Promover Ambiente Macroeconómico Equilibrado e Gestão das Finanças Públicas											
Nº de Ordem	Acção	Indicador de Produto	Meta Física	Metas Trimestrais		Realização da Meta Física	% Realização		Localização	Ponto de Situação	Resp.
			Anual	I	II		I Semestre	Anual			
77	Realizar censos e inquéritos estatísticos para monitoria de planos de desenvolvimento nacional	Número de inquéritos realizados	3 (IOF, IDS CAPP)		2 (IOF, CAPP)	1	50%	33%	Nacional	Meta parcialmente cumprida: elaborado o relatório do IOF faltando a sua aprovação e realização do seminário de divulgação; O CAPP não foi realizado por falta de financiamento.	MEF
78	Elaborar o Relatório Sobre Análise do nível de riscos fiscais nas contas públicas e sector financeiro	Relatório do nível de riscos fiscais elaborado e aprovado	1			N/A	N/A	N/A	Maputo	Acção prevista para IV Trimestre	MEF
79	Garantir a Sustentabilidade da Dívida Pública	Rácio do Valor Actual da Dívida sobre Exportações	180%			N/A	N/A	N/A	Maputo	Acção prevista para IV Trimestre	MEF
		Rácio do Serviço da Dívida Externa sobre Exportações	15,0%			N/A	N/A	N/A		Acção prevista para IV Trimestre	
		Rácio do Serviço da Dívida Externa sobre Receita	18,0%			N/A	N/A	N/A		Acção prevista para IV Trimestre	
80	Reduzir o défice orçamental a níveis sustentáveis	Défice Orçamental antes do donativo em % do PIB	4,8%			N/A	N/A	N/A	Nível Nacional	Acção prevista para IV Trimestre	MEF

Balanço do Plano Económico e Social I Semestre de 2021

PRIORIDADE II: IMPULSIONAR O CRESCIMENTO ECONÓMICO, A PRODUTIVIDADE E A GERAÇÃO DE EMPREGO											
Objectivo Estratégico: (i) Promover Ambiente Macroeconómico Equilibrado e Gestão das Finanças Públicas											
Nº de Ordem	Acção	Indicador de Produto	Meta Física	Metas Trimestrais		Realização da Meta Física	% Realização		Localização	Ponto de Situação	Resp.
			Anual	I	II		I Semestre	Anual			
81	Expandir a operacionalização do Módulo de Planificação e Orçamentação (MPO).	% de Instituições a operar no Módulo de Planificação e Orçamentação	100%			N/A	N/A	N/A	Nível Central	Acção prevista para III Trimestre	MEF
82	Reforçar a fiscalização da legalidade dos actos administrativos na Administração Pública	Número de auditorias de legalidade e regularidade realizadas	66	10	18	38	136%	58%	Nacional	Meta cumprida: Realizadas pelas 4 Unidades Orgânicas Inspectivas de IGF Sede e pelas 5 Delegações Provinciais de Sofala, Nampula, Niassa, Zambézia e Inhambane.	MEF
		% de Recomendações de Auditorias Emitidas pelo TA cumpridas	67%			N/A	N/A	N/A	Nacional	Acção prevista para III Trimestre	
		Número de instituições abrangidas por auditorias temáticas	33		11	11	100%	33%	Nacional	Meta cumprida: Realizadas auditorias temáticas nas áreas de contratações públicas, salários e remunerações e receitas.	
83	Prosseguir a Reestruturação do Sector Empresarial do Estado (SEE) e melhorar o desempenho Económico-financeiro das empresas	Número de empresas rentáveis	2			N/A	N/A	N/A	EDM, ADM, Tmcel, Petromoc, SMM, EMEM e Farmac	Acção prevista para III Trimestre	MEF
		Número de empresas viáveis	1			N/A	N/A	N/A	LAM, TVM, RM, HICEP, RBL e ENPCT	Acção prevista para IV Trimestre	
		Volume de receita de capital incrementados em (mil milhões de Meticais)	2,31	0,35	1,27	0,949	59%	41%	Nacional	Meta parcialmente cumprida: Durante o período em análise, foi arrecadado o valor de 949,9 milhões de Meticais, que representa um grau de realização de 59% da receita programada para o semestre.	

Balanço do Plano Económico e Social I Semestre de 2021

PRIORIDADE II: IMPULSIONAR O CRESCIMENTO ECONÓMICO, A PRODUTIVIDADE E A GERAÇÃO DE EMPREGO											
Objectivo Estratégico: (i) Promover Ambiente Macroeconómico Equilibrado e Gestão das Finanças Públicas											
Nº de Ordem	Acção	Indicador de Produto	Meta Física	Metas Trimestrais		Realização da Meta Física	% Realização		Localização	Ponto de Situação	Resp.
			Anual	I	II		I Semestre	Anual			
84	Expandir o Módulo do Património do Estado no e-SISTAFE	Número de instituições integradas no Módulo de Administração do Património do Estado	134		44	0		0%	Nível Central e Provincial	Meta não cumprida: Ainda não foram integradas, contudo foram realizadas capacitações nas Províncias de Maputo, Gaza, Inhambane, Manica, Zambézia, Nampula e Cabo Delgado, aos Serviços e Direcções provinciais. Paralelamente, decorre acções de levantamento de condições técnicas para a activação das instituições no MPE.	
85	Aumentar a abrangência do registo e controlo do património do Estado	Número de imóveis do Estado identificados e registados	150		50	63	126%	42%	Nível Central e Provincial	Meta cumprida: Foram identificados e registados 63 imóveis a nível nacional	MEF
86	Expandir o Concurso por Lance a nível Central	Número de Instituições abrangidas pela expansão do concurso por lances	100		35	1		1%	Nível Central	Meta não cumprida: realizados 2 concursos por lances no pré-piloto (CEDSIF), tendo sido constatado algumas irregularidades no sistema que carecem de intervenção técnica e só depois poder-se-á iniciar com a expansão.	
87	Potenciar o Crescimento Anual da Capitalização Bolsista em Percentagem do PIB	Número de títulos admitidos à cotação	5			N/A	N/A	N/A	Nível Nacional	Ação prevista para III Trimestre	MEF
		Capitalização bolsista em % do PIB	11,92%			N/A	N/A	N/A		Ação prevista para IV Trimestre	
88	Impulsionar o crescimento do Sector Segurador	Volume de produção (Prémios Brutos Emitidos) em Milhões de Metcais	14 000	3 500	3 500	11 944	171%	85%	Nível Nacional	Meta cumprida: O volume de produção de seguros na economia (prémios brutos) atingiu 11.944,20 Milhões de Metcais e superou a meta do trimestre em 70,6% devido ao crescimento do ramo de seguro de saúde, incêndio e do ramo de automóvel.	MEF
		Taxa de penetração dos Seguros na Economia sobre o PIB**	1,49%			N/A	N/A	N/A		Ação prevista para IV Trimestre	

PRIORIDADE II: IMPULSIONAR O CRESCIMENTO ECONÓMICO, A PRODUTIVIDADE E A GERAÇÃO DE EMPREGO											
Objectivo estratégico ii: Melhorar o ambiente de negócios, para atracção de investimento privado nacional e internacional											
Nº de Ordem	Acção	Indicador de Produto	Meta Física	Metas Trimestrais		Realização da Meta Física	% Realização		Localização	Ponto de Situação	Resp.
			Anual	I	II		I Semestre	Anual			
89	Expandir a Plataforma de Licenciamentos aos Distritos	Número de distritos a implementar a Plataforma de licenciamentos	10	3	3	4	67%	40%	Balama e Chiúre (Cabo Delgado) e Caia e Nhamatanda (Sofala)	Meta parcialmente cumprida: Expandida a Plataforma para mais 4 distritos. O incumprimento, deveu-se ao atraso no desembolso dos fundos	MIC
90	Fiscalizar e inspecionar unidades económicas	Unidades Económicas fiscalizadas	25 926	3 099	3 448	12 871	197%	50%	Cabo Delgado (), Niassa (), Zambézia (), Tete (), Manica (), Sofala (), Inhambane (), gaza (), Maputo (), Cidade de Maputo (), INAE Central ().	Meta cumprida: Realizadas 12.871 fiscalizações.	MIC
91	Certificar novas empresas e produtos em padrões exigidos a nível nacional e internacional.	Número de novos produtos certificados	4		2	1	50%	25%	Cidade de Maputo	Meta parcialmente cumprida: Certificado (1) novo produto em Maputo. O Subcumprimento é devido a fraca procura pelos serviços de certificação de produtos; reduzida disponibilidade de serviços de testagem laboratorial e fraco impacto do produto certificado nos clientes.	MIC
		Número de novas empresas certificadas	15	2	4	10	167%	67%	Cidade de Maputo	Meta cumprida. Certificadas (10) novas empresas em Sistemas de Gestão. O sobrecumprimento deveu-se ao facto de algumas empresas terem iniciado o seu processo de certificação em 2020 e só finalizaram neste semestre; e incremento da procura pelos serviços de certificação.	MIC

PRIORIDADE II: IMPULSIONAR O CRESCIMENTO ECONÓMICO, A PRODUTIVIDADE E A GERAÇÃO DE EMPREGO											
Objectivo estratégico ii: Melhorar o ambiente de negócios, para atracção de investimento privado nacional e internacional											
Nº de Ordem	Acção	Indicador de Produto	Meta Física	Metas Trimestrais		Realização da Meta Física	% Realização		Localização	Ponto de Situação	Resp.
			Anual	I	II		I Semestre	Anual			
92	Registar direitos da Propriedade Industrial, através da sua orientação e aplicação nas indústrias nacionais, agricultura, pescas e instituições académicas e de investigação	Número de registo de direitos da propriedade industrial	4 200	1 050	1 050	2 216	106%	53%	Todo o País	Meta cumprida: Regitados 2.216 direitos da PI	MIC
93	Apoiar os inovadores na protecção dos seus direitos	Número de registo de inovações	20	5	5	10	100%	50%	Todo o País	Meta cumprida: Protegidos 10 inovadores	MIC

PRIORIDADE II: IMPULSIONAR O CRESCIMENTO ECONÓMICO, A PRODUTIVIDADE E A GERAÇÃO DE EMPREGO											
Objectivo estratégico ii: Melhorar o ambiente de negócios, para atracção de investimento privado nacional e internacional											
Nº de Ordem	Acção	Indicador de Produto	Meta Física	Metas Trimestrais		Realização da Meta Física	% Realização		Localização	Ponto de Situação	Resp.
			Anual	I	II		I Semestre	Anual			
94	Promover o financiamento, assistir, divulgar e acompanhar empreendedores e PMEs através plataformas (Centro de Orientação aos Empresários - COre's e Incubadoras)	Número de Empreendedores e PMEs financiadas e monitoradas	168	30	50	278	348%	165%	Empreendedores: Niassa (157), Zambézia (109), Tete (01), Manica (02) e Sofala (03). PMEs: Zambézia (03), Tete (02) e Manica (01)	Meta cumprida: Financiados 278 MPME's. O sobrecumprimento, é resultado da avaliação e redimensionamento/ reestruturação das componentes do programa	MIC
		Número de PMEs e empreendedores assistidos	1 260	105	200	324	106%	26%	Cabo Delgado (35), Nampula (20), Zambézia (77), Tete (23), Manica (45), Sofala (39), Inhambane (12) e Maputo (73).	Meta cumprida: Assistidas 324 MPME's.	
		Número de PMEs e empreendedores capacitados	1 200	200	400	298	50%	25%	Cabo Delgado (110), Niassa (22), Zambézia (31), Tete (9), Manica (61), Sofala (15), Inhambane (12) e Maputo (38).	Meta parcialmente cumprida: Capacitadas 298 MPME's. O incumprimento, deveu-se a redução do volume de demanda de serviços de capacitação, agravado pela impossibilidade de realização das actividades de forma presencial, tendo já sido adoptado o formato virtual.	

Balanço do Plano Económico e Social I Semestre de 2021

PRIORIDADE II: IMPULSIONAR O CRESCIMENTO ECONÓMICO, A PRODUTIVIDADE E A GERAÇÃO DE EMPREGO											
Objectivo estratégico ii. Melhorar o ambiente de negócios, para atração de investimento privado nacional e internacional											
Nº de Ordem	Acção	Indicador de Produto	Meta Física	Metas Trimestrais		Realização da Meta Física	% Realização		Localização	Ponto de Situação	Resp.
			Anual	I	II		I Semestre	Anual			
95	Financiar o empresariado local, especialmente (MPME's) em diversos ramos de negócio e cadeias de valor de produção, transformação e prestação de serviços (agricultura, pesca, comércio, turismo, transportes)	Número de MPME's financiadas	3		1	9	900%	300%	Todo o País	Meta cumprida: Operacionalizadas 09 incubadoras (Agrimaq, Agrisol, Ryzagro, ISPS, Incubadora de Empresas de Manica, MACUSE, MADAL, ADE e MOZAGRI). Adicionalmente, foram Treinados 194 BDS em matérias de Elaboração de Plano de Negócios, Boas Práticas Agrícolas, Análise de perigo e pontos críticos de controlo, Plano de Segurança alimentar nas indústrias e controlo de Pragas.	MEF
96	Mobilizar recursos para assegurar a diversificação da economia, promovendo o investimento em sectores como de manufactura, turismo cinerético e energias renováveis	Valor cumulativo de investimento mobilizado (milhões de meticais)	2 480			N/A	N/A	N/A	Tete, Manica, Zambézia e Sofala	Ação prevista para IV Trimestre	MEF

PRIORIDADE II: IMPULSIONAR O CRESCIMENTO ECONÓMICO, A PRODUTIVIDADE E A GERAÇÃO DE EMPREGO											
Objectivo estratégico ii Melhorar o ambiente de negócios, para atracção de investimento privado nacional e internacional											
Nº de Ordem	Acção	Indicador de Produto	Meta Física	Metas Trimestrais		Realização da Meta Física	% Realização		Localização	Ponto de Situação	Resp.
			Annual	I	II		I Semestre	Annual			
97	Financiar projectos estruturantes de Pesca e Aquacultura	Valor cumulativo de investimento Financiado (milhões de meticais)	36 719			N/A	N/A	N/A	Banco de sofala	<p>Ação prevista para III Trimestre: No período em análise, foram financiados 4 projectos de aquacultura com vista a fortalecer a capacidade produtiva, num investimento global de 62.903 MTs, nas províncias de Zambézia (1), Nampula (2) e Sofala (1), nomeadamente:</p> <p>Aquapesca, Lda - Abertos 11 tanques, concedidos 80 estágios profissionais, formação/capacitação (56% correspondente as mulheres) dos alunos/recém graduados das universidades provenientes da Escola Superior de Ciências Marinhas de Quelimane, Universidade do Zambeze, Faculdade de Ciências da UEM e do Instituto Politécnico de Gaza; como resultado do investimento até ao mes de Julho foi feita a colheita de 110 toneladas de camarão. Referir que até o presente período, já foram desembolsados 24 milhões de meticais, no âmbito de financiamento para materialização do projecto ora aprovado para presente exercício económico.</p> <p>Instituto Politécnico de Nacuxa (IPMC) – Reabilitação e operacionalização 8 de tanques de aquacultura de tilápia; construídos 4 novos tanques (engorda e segmentação); instalação e operacionalização 1 unidade de maternidade; efetuada a formação técnica de 43 jovens em processo de incubação de negócios em Aquacultura (42% correspondente as mulheres); 24 membros da comunidade formados em técnicas de aquacultura; Até ao mês de Junho foram desembolsados 10.497 milhões de meticais, no âmbito de financiamento para materialização do projecto ora aprovado para presente exercício económico.</p> <p>Moçambique Aquacultura e Agricultura (MAA) - Instalados e operacionalizados 50 de tanques de PVC para a produção de alevinos; abertos e operacionalizados 10 tanques de engorda de alevinos. Com esta capacidade foi possível produzir 1.500.000 alevinos, o correspondente a 31% da meta planificada de 4.800.000; 7 membros da comunidade formados em técnicas de aquacultura (correspondente a 35% dos 20 planificados). Até o período em análise, já encontram-se desembolsados 2.786 milhões de meticais, no âmbito de financiamento para materialização do projecto ora aprovado que visa melhorar a cadeia de valor da produção de Alvinos e ração balanceada para o sector no presente exercício económico.</p> <p>Agrobusiness Moçambique, Lda - Até o período em análise, já encontram-se desembolsados 7.000 milhões de meticais, importadas 30 gaiolas com previsão de chegada até aos finais de Julho próximo; onde serão treinado jovens para produção de peixe (Tilápia); e formados 25 membros da comunidade em técnicas de aquacultura (correspondente a 42% dos 60 planificados).</p>	MIMAIP
98	Elaborar e Publicar manual de oportunidades de investimento em Aquacultura	Número de Manuais de oportunidades de investimento em Aquacultura elaborado e Divulgado	1			N/A	N/A	N/A	Âmbito Nacional	Ação prevista para o III Trimestre	MIMAIP

PRIORIDADE II: IMPULSIONAR O CRESCIMENTO ECONÓMICO, A PRODUTIVIDADE E A GERAÇÃO DE EMPREGO											
Objectivo estratégico ii Melhorar o ambiente de negócios, para atracção de investimento privado nacional e internacional											
Nº de Ordem	Acção	Indicador de Produto	Meta Física	Metas Trimestrais		Realização da Meta Física	% Realização		Localização	Ponto de Situação	Resp.
			Anual	I	II		I Semestre	Anual			
97	Financiar projectos estruturantes de Pesca e Aquacultura	Valor cumulativo de investimento Financiado (milhões de metcais)	36 719			N/A	N/A	N/A	Banco de sofala	<p>Ação prevista para III Trimestre: No período em análise, foram financiados 4 projectos de aquacultura com vista a fortalecer a capacidade produtiva, num investimento global de 62.903 MTs, nas províncias de Zambézia (1), Nampula (2) e Sofala (1), nomeadamente:</p> <p>Aquapesca, Lda - Abertos 11 tanques, concedidos 80 estágios profissionais, formação/capacitação (56% correspondente as mulheres) dos alunos/recém graduados das universidades provenientes da Escola Superior de Ciências Marinhas de Quelimane, Universidade do Zambeze, Faculdade de Ciências da UEM e do Instituto Politécnico de Gaza; como resultado do investimento até ao mes de Julho foi feita a colheita de 110 toneladas de camarão. Referir que até o presente período, já foram desembolsados 24 milhões de metcais, no âmbito de financiamento para materialização do projecto ora aprovado para presente exercício económico.</p> <p>Instituto Politécnico de Nacuxa (IPMC) – Reabilitação e operacionalização 8 de tanques de aquacultura de tilápia; construídos 4 novos tanques (engorda e segmentação); instalação e operacionalização 1 unidade de maternidade; efetuada a formação técnica de 43 jovens em processo de incubação de negócios em Aquacultura (42% correspondente as mulheres); 24 membros da comunidade formados em técnicas de aquacultura; Até ao mês de Junho foram desembolsados 10.497 milhões de metcais, no âmbito de financiamento para materialização do projecto ora aprovado para presente exercício económico.</p> <p>Moçambique Aquacultura e Agricultura (MAA) - Instalados e operacionalizados 50 de tanques de PVC para a produção de alevinos; abertos e operacionalizados 10 tanques de engorda de alevinos. Com esta capacidade foi possível produzir 1.500.000 alevinos, o correspondente a 31% da meta planificada de 4.800.000; 7 membros da comunidade formados em técnicas de aquacultura (correspondente a 35% dos 20 planificados). Até o período em análise, já encontram-se desembolsados 2.786 milhões de metcais, no âmbito de financiamento para materialização do projecto ora aprovado que visa melhorar a cadeia de valor da produção de Alvinos e ração balanceada para o sector no presente exercício económico.</p> <p>Agrobusiness Moçambique, Lda - Até o período em análise, já encontram-se desembolsados 7.000 milhões de metcais, importadas 30 gaiolas com previsão de chegada até aos finais de Julho próximo; onde serão treinado jovens para produção de peixe (Tilápia); e formados 25 membros da comunidade em técnicas de aquacultura (correspondente a 42% dos 60 planificados).</p>	MIMAIP
98	Elaborar e Publicar manual de oportunidades de investimento em Aquacultura	Número de Manuais de oportunidades de investimento em Aquacultura elaborado e Divulgado	1			N/A	N/A	N/A	Âmbito Nacional	Ação prevista para o III Trimestre	MIMAIP

PRIORIDADE II: IMPULSIONAR O CRESCIMENTO ECONÓMICO, A PRODUTIVIDADE E A GERAÇÃO DE EMPREGO											
Objectivo Estratégico (iii): Assegurar a transformação e modernização do modo de organização da produção, comércio interno e externo											
Nº de Ordem	Acção	Indicador de Produto	Meta Física	Metas Trimestrais		Realização da Meta Física	% Realização		Localização	Ponto de Situação	Resp.
			Anual	I	II		I Semestre	Anual			
99	Apoiar novas micro, pequenas e médias empresas no sector agro-alimentar no âmbito do Programa de Fortificação de Alimentos (PFA)	Número de novas micro, pequenas e médias empresas no sector agro-alimentar abrangidas ao PFA	13	3	3	38	633%	292%	Zambézia (9), Sofala (3) e Inhambane (26)	Meta cumprida: Incluídas mais 38 pequenas indústrias no Programa de Fortificação de Alimentos.	MIC
100	Promover a produção aquícola através da promoção de tanques e gaiolas aglomerados por via de Parcerias Público, Privado e Comunidades	Número de tanques construídos	290	20	40	60	100%	21%	Niassa (13), Manica (15), Cabo Delgado (8), Sofala (36), Zambézia (93), Nampula (11), Inhambane (18), Gaza (22) e Maputo (10)	Meta cumprida: Foram construídos mais 166 tanques de piscicultores que beneficiaram de treinamento em técnicas de construção e produção de peixe em tanques. Os custos foram suportados pelos próprios piscicultores, assegurando-se o apoio técnico.	MIMAIP
		Número de tanques povoados	290	20	40	60	100%	21%	Niassa (19), Cabo Delgado (31), Tete (16), Manica (45), Sofala (33), Inhambane (6), Nampula (3), Zambézia (96), Gaza (39) e Maputo (41)	Meta cumprida : Registou-se o povoamento de mais 269 tanques que foram construídos e preparados em 2020. Os custos de aquisição dos insumos aquícolas foram suportados pelos próprios piscicultores e parceiros locais, assegurando-se assistência técnica.	MIMAIP
		Número de Gaiolas Construídas	410	40	100	100	71%	24%	Manica (14), Sofala (50), Zambézia (6), Inhambane (16) e Gaza (10) e Maputo (4)	Meta parcialmente cumprida: A meta não foi cumprida por estar em processo de importação dos materiais para a construção das restantes 40 gaiolas. prevendo-se a conclusão das mesmas até ao final de Julho de 2021.	MIMAIP
		Número de Gaiolas Povoadas	410	40	100	104	74%	25%	Manica (12), Tete (4), Sofala (55), Zambézia (6), Inhambane (19), Gaza (4) e Maputo (4)	Meta parcialmente cumprida: Ficaram por ser povoadas 36 gaiolas por não terem sido ainda construídas. Estas gaiolas serão integrados no próximo ciclo de povoamento, previsto para II semestre.	MIMAIP

PRIORIDADE II: IMPULSIONAR O CRESCIMENTO ECONÓMICO, A PRODUTIVIDADE E A GERAÇÃO DE EMPREGO											
Objectivo Estratégico (iii): Assegurar a transformação e modernização do modo de organização da produção, comércio interno e externo											
Nº de Ordem	Acção	Indicador de Produto	Meta Física	Metas Trimestrais		Realização da Meta Física	% Realização		Localização	Ponto de Situação	Resp.
			Anual	I	II		I Semestre	Anual			
101	Capacitar aquacultores em produção de dietas para peixe e uso de boas práticas para produção de peixe em cativeiro	Número de Piscicultores capacitados em matérias de boas praticas de produção de peixe e dietas melhoradas	450	40	100	140	100%	31%	Manica (23), Nampula (18), Zambézia (49), Sofala (68), Inhambane (25), Gaza (129) e Maputo (30)	Meta cumprida: Foram treinados mais 202 piscicultores que estão apostando na combinação da ração com dietas alternativas para peixe, como forma de baixar os custos de produção. A acção não acarretou custos adicionais para além do programado para este período.	MIMAIP
102	Prestar assistência técnica aos piscicultores para garantir a produção e produtividade aquícola	Número de piscicultores assistidos	3 720	300	800	1 100	100%	30%	Niassa (276), Cabo Delgado (106), Zambézia (664), Nampula (194), Tete (241), Manica (145), Sofala (1064), Inhambane (222), Gaza (432) e Maputo (106)	Meta cumprida : Contudo, foram assistidos tecnicamente mais 2.35066 piscicultores para garantir o manejo, gestão e a produção das unidades aquícolas (tanques e gaiolas). Estas acções permitiram a reabilitação de 59 tanques nas províncias de Maputo (15), Inhambane (35) e Zambézia (9), com investimentos realizados pelos piscicultores. A acção não acarretou custos adicionais para além do programado para este período.	MIMAIP
103	Treinar Pescadores e Processadores para estabelecimento de uma pesca Artesanal Comercial sustentável através de uso de meios e tecnologias adequadas	Número de pescadores treinados em técnicas e artes de pesca para uso em mar aberto e águas interiores	150	10	20	30	100%	20%	Niassa (15),Cabo Delgado (15), Nampula (20), Zambézia (20), Tete (10), Manica (10), Sofala (20), Inhambane (20) Gaza (10) e Maputo (10)	Meta cumprida : Contudo, foram treinados mais 87 pescadores na montagem e uso de arte de emalhar com recurso a embracações melhoradas e motorizadas. Acção foi realizada em parceria com ADPP na provincia de Tete, o que não acarretando custos adicionais para o sector.	MIMAIP
		Número de Pescadores, processadores e comerciantes capacitados em Tecnologia de pescado	365	40	50	90	100%	25%	Niassa (30), Cabo Delgado (40), Nampula (25), Zambézia (40), Tete (40), Manica (40), Sofala (40), Inhambane (30), Gaza (40) e Maputo (40)	Meta cumprida : Foram treinados mais 298 pescadores e comerciantes em boas práticas de higiene, manuseamento, processamento e conservação de pescado (uso de gelo), resultante da adesão registada pelos beneficiários o que não acarretando custos adicionais para o sector.	MIMAIP

PRIORIDADE II: IMPULSIONAR O CRESCIMENTO ECONÓMICO, A PRODUTIVIDADE E A GERAÇÃO DE EMPREGO											
Objectivo Estratégico (iii): Assegurar a transformação e modernização do modo de organização da produção, comércio interno e externo											
Nº de Ordem	Acção	Indicador de Produto	Meta Física	Metas Trimestrais		Realização da Meta Física	% Realização		Localização	Ponto de Situação	Resp.
			Anual	I	II		I Semestre	Anual			
104	Realizar vacinações para implementação de medidas de prevenção e controlo de doenças de impacto na economia e na saúde pública (vacinações de animais, banhos carracicidas, prospecções de doenças e investigações de suspeitas de surtos), âmbito do apoio a produção pecuária	Número de vacinações em bovinos	45.099.805 (2.223.757 contra Carbúnculo Hemático, 733.757 contra C. Sintomático, 2.703.044 contra Febre Aftosa, 184.602 contra Dermatose Nodular e 228.239 contra Brucelose)			23 000 901	781 765	3%	2%	Todo o País	Meta não cumprida: Devido a indisponibilidade de vacinas.
		Número de vacinações em galinhas contra a doença de Newcastle	38 574 196	12 858 065	12 858 065	6 089 292	24%	16%	Meta não cumprida: Devido a indisponibilidade de vacinas.		
		Número de cães e gatos vacinados contra raiva	452 210	90 442	113 053	80 736	40%	18%	Meta não cumprida: Devido a indisponibilidade de vacinas.		
		Número de banhos carracicidas realizados em bovinos	29 826 288	5 965 258	7 456 572	11 305 896	84%	38%	Meta parcialmente cumprida: Devido a insuficiência de drogas carracicidas.		
		Número de testagens realizadas	351.472 (230.201 para Tuberculose e 121.271 para Brucelose)	87 866	87 868	2 646	2%	1%	Meta não cumprida: Devido a Indisponibilidade de recursos para a deslocação dos técnicos ao campo.		
		Número Investigações e prospecções realizadas	10	1	3	5	125%	50%	Meta cumprida		

PRIORIDADE II: IMPULSIONAR O CRESCIMENTO ECONÓMICO, A PRODUTIVIDADE E A GERAÇÃO DE EMPREGO											
Objectivo Estratégico (iii): Assegurar a transformação e modernização do modo de organização da produção, comércio interno e externo											
Nº de Ordem	Acção	Indicador de Produto	Meta Física	Metas Trimestrais		Realização da Meta Física	% Realização		Localização	Ponto de Situação	Resp.
			Anual	I	II		I Semestre	Anual			
105	Realizar monitorias de programas sanitários e outras actividades relevantes do subsector da Pecuária	Número de Monitorias realizadas	30	6	10	10	63%	33%	Todo o País	Meta parcialmente cumprida: Devido a restrição orçamental	MADER
106	Treinar Inspectores de Carnes nos Matadouros	Número de Inspectores treinados	7	1	2	0	0%	0%	Todo o País	Meta não cumprida: Devido a restrição orçamental	MADER
107	Capacitar produtores sobre o manejo produtivo, alimentar e reprodutivo, no âmbito do Programa de intensificação da Produção Pecuária	Número de Capacitações realizadas	16	3	5	0	0%	0%	Todo o País	Meta não cumprida : Devido as restrições pelo Covid-19, Reprogramada para o III Trimestre.	MADER
108	Realizar monitoria e controlo de pragas migratórias	Número de monitorias de pragas migratórias realizadas	6	1	1	0	0%	0%	Gaza, Sofala, Niassa	Meta não cumprida: Devido a restrição orçamental.	MADER

PRIORIDADE II: IMPULSIONAR O CRESCIMENTO ECONÓMICO, A PRODUTIVIDADE E A GERAÇÃO DE EMPREGO											
Objectivo Estratégico (iii): Assegurar a transformação e modernização do modo de organização da produção, comércio interno e externo											
Nº de Ordem	Acção	Indicador de Produto	Meta Física	Metas Trimestrais		Realização da Meta Física	% Realização		Localização	Ponto de Situação	Resp.
			Anual	I	II		I Semestre	Annual			
109	Realizar monitoria e controlo de pragas e doenças invasivas no país	Número de monitorias de pragas e doenças invasivas realizadas	12	2	3	1	20%	8%	Todo o País	Meta não cumprida: Devido a restrição orçamental.	MADER
110	Realizar inspecção nas empresas agroquímicas	Número de inspecções realizadas	4	1	1	0	0%	0%	Maputo, Gaza, Inhambane e C. Delgado	Meta não cumprida : Devido a restrição orçamental.	MADER
111	Fiscalizar a circulação de animais	Número de fiscalizações realizadas	20	3	4	7	100%	35%	Maputo, Gaza, Inhambane Nampula, Zambezia	Meta cumprida: fiscalizadas as obras de construção de Postos de Fiscalização Interna, um no distrito da Moamba, Posto Administrativo de Ressano Garcia e outro no distrito de Boane, no Posto Administrativo da Matola Rio.	MADER
112	Fiscalizar insumos e produtos pecuários	Número de fiscalizações realizadas	10	1	3	4	100%	40%	Maputo, Gaza, Manica, Tete	Meta cumprida: foi feito o acompanhamento das actividades levadas a acabo pelos Serviços Provinciais de Actividades Económicas em coordenação com a Direcção Provincial de Agricultura e Pescas e apreendidos 18.915,04 kg de produtos diversos de origem animal da empresa Shoprite, por transgressão ao Regulamento de Sanidade Animal.	MADER

PRIORIDADE II: IMPULSIONAR O CRESCIMENTO ECONÓMICO, A PRODUTIVIDADE E A GERAÇÃO DE EMPREGO											
Objectivo Estratégico (iii): Assegurar a transformação e modernização do modo de organização da produção, comércio interno e externo											
Nº de Ordem	Acção	Indicador de Produto	Meta Física	Metas Trimestrais		Realização da Meta Física	% Realização		Localização	Ponto de Situação	Resp.
			Anual	I	II		I Semestre	Anual			
113	Controlar a qualidade dos produtos importados	Número de postos de fiscalização construídos	11	2	3	2	40%	18%	Maputo, Sofala, Tete e Cabo Delgado	Meta não cumprida : Devido a restrição orçamental.	MADER
		Número de fiscais recrutados	15		15	0	0%	0%	Maputo-4, Sofala-Gaza-2, Inhambane-2, Sofala-2, Manica-1, Tete-3 e Zambezia-1	Meta não cumprida : Devido a restrição orçamental.	
114	Certificar produtos de origem animal	Número de produtos de origem animal certificados	10	1	3	0	0%	0%	Maputo, Gaza, Manica, Tete e Nampula	Meta não cumprida: Esta acção depende exclusivamente da procura dos serviços de certificação pelos utentes	MADER
115	Inspeccionar campos de produção de sementes (ha)	Numero de campos inspeccionados	3	1	1	2	100%	67%	Todo o País	Meta cumprida: Obeve-se uma produção de 4.537.71 ton, de semente certificada, que representa uma execução de 64% do plano anual de 7.000 toneladas de semente diversa a ser produzida	MADER
116	Fiscalizar a rede comercial de sementes	Número de fiscalizações comerciais realizadas	2	1		1	100%	50%	Todo o País	Meta cumprida: foram inspeccionadas 18 lojas para o exercício da actividade de comercialização de sementes, das quais 15 foram aprovadas e as restantes (3) rejeitadas.	MADER

PRIORIDADE II: IMPULSIONAR O CRESCIMENTO ECONÓMICO, A PRODUTIVIDADE E A GERAÇÃO DE EMPREGO											
Objectivo Estratégico (iii): Assegurar a transformação e modernização do modo de organização da produção, comércio interno e externo											
Nº de Ordem	Acção	Indicador de Produto	Meta Física	Metas Trimestrais		Realização da Meta Física	% Realização		Localização	Ponto de Situação	Resp.
			Anual	I	II		I Semestre	Anual			
117	Realizar monitoria de ensaios de Valor cultural e uso (VCU)	Número de monitoria de ensaio VCU realizada	2	1		0	0%	0%	Todo o País	Meta não cumprida : Devido a restrição orçamental.	MADER
118	Concluir a construção do Laboratório Regional de Nampula	Número de laboratório concluído	1			N/A	N/A	N/A	Nampula	Meta não cumprida : Devido a restrição orçamental.	MADER
119	Produzir pacotes tecnológicos	Número de pacotes tecnológicos para o sector familiar focalizadas às cadeias de valor eleitas no Programa SUSTENTA Produzidos	8	4	2	0	0%	0%	Todo país	Meta não cumprida : Devido a restrição orçamental.	MADER
120	Monitorar a campanha agrícola	Número de campanha agrícola 2020/2021 e 2021/2022 realizada	4	2	1	3	100%	75%	Todo país	Meta cumprida	MADER
121	Assegurar a coordenação interinstitucional ao nível do sector familiar	Fórum Nacional de Coordenação da Agricultura Familiar realizado	1			N/A	N/A	N/A	MADER	Acção prevista para III Trimestre	MADER

PRIORIDADE II: IMPULSIONAR O CRESCIMENTO ECONÓMICO, A PRODUTIVIDADE E A GERAÇÃO DE EMPREGO											
Objectivo Estratégico (iii): Assegurar a transformação e modernização do modo de organização da produção, comércio interno e externo											
Nº de Ordem	Acção	Indicador de Produto	Meta Física	Metas Trimestrais		Realização da Meta Física	% Realização		Localização	Ponto de Situação	Resp.
			Anual	I	II		I Semestre	Anual			
122	Assistir produtores familiares na produção Agrícola e Pecuária	Número de produtores assistidos na produção agrícola	1 110 000	900 000	950 000	896 373	94%	81%	Maputo Cidade (6.100); Maputo Província (66.000); Gaza (88.600); Inhambane (93.050); Sofala (192.550); Manica (72.400); Tete (96.400); Zambézia (16.400); Nampula (140.500); Cabo-Delgado (97.600); Niassa (97.600)	Meta parcialmente cumprida: A meta projetada de produtores, foi em funcao do numero de extensionistas a serem contratados e por não ter acontecido a assistencia esta abaixo da meta	MADER
		Número de produtores assistidos na produção Pecuária	424 297	410 000	415 000	192 910	46%	45%	Maputo Cidade (41.000); Maputo Província (35.000); Gaza (45.000); Inhambane (48.000); Sofala (44.000); Manica (10.000); Tete (90.000); Zambézia (65.000); Nampula (31.000); Cabo-Delgado (5.297); Niassa (10.000)	Meta não cumprida: A meta projetada de produtores, foi em funcao do numero de extensionistas a serem contratados e por não ter acontecido a assistencia esta abaixo da meta	
123	Realizar formações iniciais e contínuo de agentes de extensão e jovens interessados em ingressar na carreira de extensionistas a diferentes níveis	Número de agentes de extensão submetidos a formação inicial para agentes de extensão	1.775	1.775		0	0%	0%	Maputo Cidade (16); Maputo Província (88); Gaza (156); Inhambane (132); Sofala (292); Manica (205); Tete (150); Zambézia (258); Nampula (189); Cabo-Delgado (163); Niassa (126)	Meta não cumprida: Por não ter sido ainda admitidos agentes de extensão.	MADER
		Número de agentes de extensão e jovens dotados de competências, atitudes, habilidades para melhor assistir os produtores em todas as etapas de cadeia de valor	2 872	2 000	872	0	0%	0%	Maputo Cidade (16); Maputo Província (88); Gaza (156); Inhambane (132); Sofala (292); Manica (205); Tete (150); Zambézia (258); Nampula (189); Cabo-Delgado (163); Niassa (126)	Meta não cumprida: Por não ter sido ainda admitidos agentes de extensão.	

PRIORIDADE II: IMPULSIONAR O CRESCIMENTO ECONÓMICO, A PRODUTIVIDADE E A GERAÇÃO DE EMPREGO											
Objectivo Estratégico (iii): Assegurar a transformação e modernização do modo de organização da produção, comércio interno e externo											
Nº de Ordem	Acção	Indicador de Produto	Meta Física	Metas Trimestrais		Realização da Meta Física	% Realização		Localização	Ponto de Situação	Resp.
			Anual	I	II		I Semestre	Anual			
124	Adquirir e alocar kits de extensionistas aos jovens e agentes de extensão rural	Número de kits de extensionistas pecuários adquiridos e alocados	444	444		410	92%	92%	Maputo Cidade (4); Maputo Província (22); Gaza (39); Inhambane (33); Sofala (73); Manica (51); Tete (37); Zambézia (65); Nampula (47); Cabo-Delgado (41); Niassa (31)	Meta parcialmente cumprida: Adquiridos os kits e aguardando a entrega de 34 kits por parte do fornecedor	MADER
		Número de kits de extensionistas agrícola adquiridos e alocados	1 331	1 331		1600	120%	120%	Maputo Cidade (12); Maputo Província (66); Gaza (117); Inhambane (99); Sofala (219); Manica (154); Tete (112); Zambézia (194); Nampula (142); Cabo-Delgado (122); Niassa (94)	Meta cumprida: Foi adquirido maior numero de kits contando com os agentes de extensao antigos.	
125	Admitir agentes de extensão rural para o alargamento da rede de extensão a nível nacional	Número de agentes de extensão agrícola admitidos	1 331	1 331		0	0%	0%	Maputo Cidade (16); Maputo Província (88); Gaza (156); Inhambane (132); Sofala (292); Manica (205); Tete (150); Zambézia (258); Nampula (189); Cabo-Delgado (163); Niassa (126)	Meta não cumprida : Devido a reestrição orçamental.	MADER
		Número de agentes de extensão pecuários admitidos	444	444		0	0%	0%		Meta não cumprida : Devido a reestrição orçamental.	

PRIORIDADE II: IMPULSIONAR O CRESCIMENTO ECONÓMICO, A PRODUTIVIDADE E A GERAÇÃO DE EMPREGO											
Objectivo Estratégico (iii): Assegurar a transformação e modernização do modo de organização da produção, comércio interno e externo											
Nº de Ordem	Acção	Indicador de Produto	Meta Física	Metas Trimestrais		Realização da Meta Física	% Realização		Localização	Ponto de Situação	Resp.
			Anual	I	II		I Semestre	Anual			
126	Promover a criação de auto-emprego para jovens através do fomento pecuário e produção agrícola	Número de auto-emprego na produção Pecuária criados	1 158	800		2 447	306%	211%	Maputo Cidade (11); Maputo Província (57); Gaza (102); Inhambane (86); Sofala (190); Manica (134); Tete (98); Zambézia (168); Nampula (123); Cabo-Delgado (106); Niassa (82)	Meta cumprida: investimento na área agrária houve dinamização na actividade resultante da disponibilidade dos fatores de produção o que concorreu para a geração de mais empregos para jovens.	MADER
		Número de auto-emprego na produção Agrícola criados	2 307	1 000	1 000	18 597	930%	806%	Maputo Cidade (21); Maputo Província (114); Gaza (203); Inhambane (171); Sofala (380); Manica (266); Tete (195); Zambézia (336); Nampula (246); Cabo-Delgado (212); Niassa (164)	Meta cumprida: investimento na área agrária houve dinamização na actividade resultante da disponibilidade dos fatores de produção o que concorreu para a geração de mais empregos para jovens.	
127	Efectuar o Cadastro de Pequenos Agricultores e Associações	Número de produtores Rurais cadastrados	985 000	250 000	250 000	0	0%	0%	Maputo Cidade (9.100); Maputo Província (48.800); Gaza (86.700); Inhambane (73.000); Sofala (162.000); Manica (113.700); Tete (83.000); Zambézia (143.400); Nampula (105.000); Cabo-Delgado (90.300); Niassa (70.000)	Meta não cumprida: Em curso o treinamento de extensionistas , previsto o cadastro para o III trimestre	MADER
128	Produzir, Distribuir e Plantar Mudas de Cajueiro	Mudas de qualidade produzidas, distribuídas e plantadas	5 300 000	2 650 000	1 325 000	2 650 000	67%	50%	Niassa - 70.000, C. Delgado - 696.000, Nampula - 2.141.000, Zambézia - 749.000, Manica - 230.000, Sofala - 343.000, Inhambane - 600.000, Gaza - 331.000, Maputo - 140.000	Meta parcialmente cumprida: Devido a insuficiencia de garfos de inchertia da semente de castanha.	MADER

PRIORIDADE II: IMPULSIONAR O CRESCIMENTO ECONÓMICO, A PRODUTIVIDADE E A GERAÇÃO DE EMPREGO											
Objectivo Estratégico (iii): Assegurar a transformação e modernização do modo de organização da produção, comércio interno e externo											
Nº de Ordem	Acção	Indicador de Produto	Meta Física	Metas Trimestrais		Realização da Meta Física	% Realização		Localização	Ponto de Situação	Resp.
			Anual	I	II		I Semestre	Anual			
129	Realizar o Tratamento Químico de contra pragas e doenças Cajueiros	Número de Cajueiros tratados	11 200 000			N/A	N/A	N/A	Niassa - 35.000, C. Delgado - 696.000, Nampula - 3.360.000, Zambézia - 5.050.000, Manica - 119.000, Sofala - 133.000, Inhambane - 875.000, Gaza - 490.000, Maputo - 98.000	Acção prevista para III Trimestre	MADER
130	Apoiar à investigação do Caju	Pomares de produção de semente policlonal estabelecidos	10			N/A	N/A	N/A	Niassa - 1, C. Delgado - 2, Nampula - 1, Zambézia - 1, Manica - 1, Sofala - 1, Inhambane - 1, Gaza - 1, Maputo - 1	Acção prevista para III Trimestre	MADER
131	Prestar Assistência à Indústria Nacional de Processamento	Fundos alocados para o financiamento à indústria de processamento	79.000 Ton.			N/A	N/A	N/A	Cabo Delgado; Nampula; Inhambane e Gaza	Acção prevista para IV Trimestre: Concedido um financiamento a Indústria de processamento da Castanha de Caju, na Província de Gaza no valor de 1.500.000 USD através do FNDS.	MADER
132	Apoiar Técnicos na prestação de serviços de implantação de pomares de transferência de tecnologias aos produtores	Número de Técnicos apoiados	21 Técnicos; 105 há			N/A	N/A	N/A	Niassa, Cabo Delgado, Nampula, Zambézia, Manica, Sofala, Inhambane, Gaza e Maputo	Acção prevista para IV Trimestre	MADER

PRIORIDADE II: IMPULSIONAR O CRESCIMENTO ECONÓMICO, A PRODUTIVIDADE E A GERAÇÃO DE EMPREGO											
Objectivo Estratégico (iii): Assegurar a transformação e modernização do modo de organização da produção, comércio interno e externo											
Nº de Ordem	Acção	Indicador de Produto	Meta Física	Metas Trimestrais		Realização da Meta Física	% Realização		Localização	Ponto de Situação	Resp.
			Anual	I	II		I Semestre	Anual			
133	Selecionar os locais para a implementação dos blocos produtivos	Número de distritos seleccionados e confirmados para o estabelecimento de blocos produtivos	20	5	5	10	100%	50%	Nacional	Meta cumprida	MADER
134	Realizar estudos de pré viabilidade para implantação dos blocos produtivos	Número de estudos de viabilidade dos Blocos produtivos	15	2	5	7	100%	47%	Nacional	Meta cumprida	MADER
135	Assistir os distritos na actualização dos Planos de Desenvolvimento do Distrito	Número de Planos de Desenvolvimento Distritais actualizados	10	2	3	5	100%	50%		Meta cumprida: Disponibilizado financiamento através do projecto Moz Bio financiado pelo FNDS.	MADER
136	Implantar novas unidades de blocos produtivos	Número de distritos com unidades de blocos produtivos	5	1	3	0	0%	0%	Inhambane :Vilanculo, Zambézia: Gurué - Lioma e Mocuba-Mugeba, Manica.; Sussundenga-Dombe, Nampula: Ribaué, Cabo Delgado: Balama, Niassa: Chimbonila	Meta não cumprida : Guardando o apuramento da empresa para desenho do projecto executivo.	MADER

PRIORIDADE II: IMPULSIONAR O CRESCIMENTO ECONÓMICO, A PRODUTIVIDADE E A GERAÇÃO DE EMPREGO											
Objectivo Estratégico (iii): Assegurar a transformação e modernização do modo de organização da produção, comércio interno e externo											
Nº de Ordem	Acção	Indicador de Produto	Meta Física	Metas Trimestrais		Realização da Meta Física	% Realização		Localização	Ponto de Situação	Resp.
			Anual	I	II		I Semestre	Anual			
137	Requalificar as vilas rurais	Número de vilas rurais requalificadas	1		1	0	0%	0%	Gaza- Chokwe	Meta não cumprida	MADER
138	Realizar feira negócios rurais	Número de feiras realizadas	1			N/A	N/A	N/A		Acção prevista para III Trimestre	MADER
139	Capacitar e assistir tecnicamente as Organizações de produtores na sua legalização	Número de Organizações de produtores na sua legalização	200		100	120	120%	60%	Nacional	Meta cumprida	MADER
140	Assistir e apoiar os grupos de poupança e credito rotativo na ligação com as instituições financeiras e microfinanceiras formais	Número de grupos de poupança e credito rotativo assistidos	100		45	100	222%	100%	Nacional	Meta cumprida: Maior aderência aos grupos de poupança	MADER

PRIORIDADE II: IMPULSIONAR O CRESCIMENTO ECONÓMICO, A PRODUTIVIDADE E A GERAÇÃO DE EMPREGO											
Objectivo Estratégico (iii): Assegurar a transformação e modernização do modo de organização da produção, comércio interno e externo											
Nº de Ordem	Acção	Indicador de Produto	Meta Fisica	Metas Trimestrais		Realização da Meta Fisica	% Realização		Localização	Ponto de Situação	Resp.
			Anual	I	II		I Semestre	Anual			
141	Monitorar a produtividade da semente e as perdas pós-colheita, para reportar o sistema de Cadeia de Valor da Segurança Alimentar	Número de encontros de coordenação multisectorial de Segurança Alimentar e Nutricional (disponibilidade e qualidade dos insumos agrícolas e controle das perdas pós-colheita), realizados	4	1	1	3	150%	75%	Todas as províncias	Meta cumprida	MADER
		Número de monitorias conjuntas realizadas à cadeia de produção, para assegurar a qualidade da semente e a redução das perdas pós-colheita	2		1	0	0%	0%	2 Províncias por região (Sul, Centro e Norte)	Meta não cumprida: Devido a restrição orçamental.	MADER
142	Realizar Monitorias do fluxo de alimentos na cadeia de distribuição e fortalecer o sistema de armazenamento de alimentos	Número de feiras de promoção da comercialização de produtos agrícolas realizadas	10		10	10	100%	100%	Todas as províncias	Meta cumprida	MADER
		Número de monitorias aos silos de armazenamento de alimentos ao nível do sector familiar, realizadas	2		1	1	100%	50%	2 Províncias por região (Sul, Centro e Norte)	Meta cumprida	MADER
		Número de encontros de coordenação multisectorial sobre o sistema de armazenamento de alimentos	2	1		1	100%	50%	Todas as províncias do país	Meta cumprida	MADER

PRIORIDADE II: IMPULSIONAR O CRESCIMENTO ECONÓMICO, A PRODUTIVIDADE E A GERAÇÃO DE EMPREGO											
Objectivo Estratégico (iii): Assegurar a transformação e modernização do modo de organização da produção, comércio interno e externo											
Nº de Ordem	Acção	Indicador de Produto	Meta Física	Metas Trimestrais		Realização da Meta Física	% Realização		Localização	Ponto de Situação	Resp.
			Anual	I	II		I Semestre	Anual			
143	Realizar Monitorias da Reserva Estratégica Nacional de Alimentos	Número de monitorias realizadas	2		1	1	100%	50%	2 Províncias por região (Sul, Centro e Norte)	Meta cumprida	MADER
144	Fortalecer o Sistema de Informação sobre a Segurança Alimentar e Nutricional no País	Número de monitorias da situação de SAN nos agregados familiares realizadas	1			N/A	N/A	N/A	Todas as províncias	Ação prevista para IV Trimestre	MADER
		Numero de avaliações da situação de SAN nos agregados familiares realizadas	2	1		2	200%	100%	Todas as províncias	Meta cumprida: Devido a informação vinculada na imprensa que dava conta de existencia de bolsas de fome em algumas regiões do país, o setsan teve que realizar duas avaliações da situação de san no país	
		Número de divulgações da informação da situação de SAN realizadas	3		1	2	200%	67%	Todas as províncias	Meta cumprida: Devido a informação vinculada na imprensa que dava conta de existencia de bolsas de fome em algumas regiões do país, o setsan teve que realizar duas avaliações da situação de san no país.	MADER
		Folha de Balanço Alimentar elaborada e divulgada	1			N/A	N/A	N/A	Todas as províncias	Ação prevista para IV Trimestre	MADER
		Sistema Nacional de Informação de Segurança Alimentar e Nutricional (SNISAN) criado e testado	1				N/A	N/A	N/A	Todas as províncias	Ação prevista para IV Trimestre

PRIORIDADE II: IMPULSIONAR O CRESCIMENTO ECONÓMICO, A PRODUTIVIDADE E A GERAÇÃO DE EMPREGO											
Objectivo Estratégico (iii): Assegurar a transformação e modernização do modo de organização da produção, comércio interno e externo											
Nº de Ordem	Acção	Indicador de Produto	Meta Física	Metas Trimestrais		Realização da Meta Física	% Realização		Localização	Ponto de Situação	Resp.
			Anual	I	II		I Semestre	Anual			
145	Realizar acções de comunicação e advocacia no âmbito da promoção da Segurança Alimentar e Nutricional	Número de Sessões de CONSAN realizadas	2		1	0	0%	0%	Cidade de Maputo	Meta não cumprida: Devido a restrição orçamental	MADER
		Conferência Internacional sobre SAN realizada	1			N/A	N/A	N/A	Cidade de Maputo	Acção prevista para III Trimestre	MADER
		Número de profissionais de diversas áreas capacitados em matérias de SAN	120		30	0	0%	0%	Todas as províncias	Meta não cumprida: Devido a Restrição orçamental	MADER
		Número de eventos de promoção e disseminação de informação de SAN (Feiras, Campanhas, Palestras, workshops, encontros temáticos)	12	2	3	0	0%	0%	Todas as províncias	Meta não cumprida: Actividade financiada pela UNICEF, entretanto não foi realizada por falta de desembolso de fundos	MADER
		Número de materiais de Informação, Educação e Comunicação (IEC) reproduzidos para divulgação	2 500	500	500	0	0%	0%	Todas as províncias	Meta não cumprida: Actividade financiada pela UNICEF entretanto, não foi realizada por falta de desembolso de fundos	MADER

PRIORIDADE II: IMPULSIONAR O CRESCIMENTO ECONÓMICO, A PRODUTIVIDADE E A GERAÇÃO DE EMPREGO											
Objectivo Estratégico:(iv) Fortalecer a capacidade e o papel do turismo como factor dinamizador da economia											
Nº de Ordem	Acção	Indicador de Produto	Meta Física	Metas Trimestrais		Realização da Meta Física	% Realização		Localização	Ponto de Situação	Resp.
			Anual	I	II		I Semestre	Anual			
146	Promover Moçambique como Destino Turístico de Excelência	Número de Países abrangidos	5	5	5	4	80%	80%	África do Sul, Alemanha, Espanha, França e Angola	<p>Meta parcialmente cumprida: 1. Feiras: Feira Internacional de Turismo de Berlim, ITB 2021 de 09 a 12 de Março de 2021, em formato virtual, com cerca de 3.513 expositores de 120 países e 65.700 utilizadores visitaram a plataforma online, destinado a todos os profissionais da cadeia de valor do turismo; Moçambique participou como observador/visitante na FITUR (Espanha); As feiras BTL (Portugal), Meetings Africa e INDABA (África do Sul) foram canceladas; 2. Visita de familiarização: Visita de familiarização da equipa do Reality Show "Life With Kelly Khumalo dos locais históricos, culturais e turísticos da Cidade e província de Maputo, para o programa televisivo documentando o dia-a-dia da cantora e suas experiências em companhia das suas parceiras de trabalho Brenda Mtambo e Wanda Baloyi (Moçambicana e residente na RSA) que está em transmissão na SHOWMAX; 3. Massificação da Marca Moçambique: Cedência da Marca Moçambique as seguintes empresas: Universal Media - aplicados em sombreros que serão expostas nas margens das praias; e Mungaxani Services - para serem exibidos em todos conteúdos produzidos e divulgados nas suas plataformas digitais; 4. Material promocional: Produzidos 8.000 mapas turísticos português/inglês e 5.000 brochuras sobre cultura; enviadas brochuras em formato electrónico e vídeos para as embaixadas de Moçambique em Madrid- Espanha, Paris-França e Luanda-Angola.</p>	MICULTUR

PRIORIDADE II: IMPULSIONAR O CRESCIMENTO ECONÓMICO, A PRODUTIVIDADE E A GERAÇÃO DE EMPREGO											
Objectivo Estratégico:(iv) Fortalecer a capacidade e o papel do turismo como factor dinamizador da economia											
Nº de Ordem	Acção	Indicador de Produto	Meta Fisica	Metas Trimestrais		Realização da Meta Fisca	% Realização		Localização	Ponto de Situação	Resp.
			Annual	I	II		I Semestre	Annual			
147	Capacitar em matérias de turismo doméstico na vertente do turismo desportivo, juvenil e comunitário	Número de capacitações realizadas	6	1	2	1	33%	17%	Provincia de Maputo	<p>Meta não cumprida: Capacitadas 100 mulheres em materias de Educação Turística com vista ao incentivo a prática do turismo, bem como, o aproveitamento das suas actividades quotidianas (corte e costura) para impulsionar o turismo comunitário para a promoção do turismo doméstico; Identificados 2 parceiros (a NUIBRAVA Grupo e a Associação dos Fazedores das Artes e Cultura de Namaacha) para a materialização/realização da capacitação no Distrito de Namaacha – Provincia de Maputo. Em curso a preparação de um Memorando de Entendimento com a Escola Técnica de Culinária Jossimira, para a realização de capacitações em matérias Mesa e Bar, a Jovens da Cidade de Maputo.</p> <p>Realizado Encontro com a Secretaria de Estado e Juventude e Emprego para o estabelecimento de uma parceria para implementação/realização da actividade.</p>	MICULTUR
148	Formar e capacitar profissionais na área de hotelaria e turismo, com vista na melhoria da prestação dos serviços	Número de profissionais de turismo formados e capacitados	600	Concurso e selecção	200	0	0%	0%	N/A	<p>Meta não cumprida: Devido a restrição orçamental.</p>	MICULTUR
149	Produzir a Conta Satélite do Turismo 2021	Número de Inquéritos à Despesa do Turista (INDEST) realizados	4	1	1	0	0%	0%	N/A	<p>Meta não cumprida: Atendendo a conjuntura actual, quer a nível internacional quer a nível doméstico em decorrência da COVID-19, alguns postos de travessia (Fronteiras) com a Moçambique foram encerrados. Neste contexto considerando que o INDEST é realizado nas fronteiras cujo o funcionamento está condicionado pela pandemia de COVID-19, o mesmo foi cancelado para 2021.</p>	MICULTUR

PRIORIDADE II: IMPULSIONAR O CRESCIMENTO ECONÓMICO, A PRODUTIVIDADE E A GERAÇÃO DE EMPREGO											
Objectivo Estratégico:(v) Promover a extração de substâncias mineiras e hidrocarbonetos assegurando a sua sustentabilidade											
Nº de Ordem	Acção	Indicador de Produto	Meta Física	Metas Trimestrais		Realização da Meta Física	% Realização		Localização	Ponto de Situação	Resp.
			Anual	I	II		I Semestre	Anual			
150	Realizar obras com vista a assegurar a implementação das primeiras quatro (4) unidades de liquefação do gás natural na Bacia do Rovuma, em terra e uma (1) no mar através da plataforma flutuante	Obras da plataforma Flutuante de Liquefação de Gás Natural (FLNG) concluídas	100%			N/A	N/A	N/A	Área 4 - Gollim Atum, na Província de Cabo Delgado.	Ação prevista para IV Trimestre: Atingido um progresso de 86% na construção da plataforma flutuante de LNG, em curso na Correia do Sul. Prevê-se que o reboco da plataforma para as águas territoriais moçambicanas aconteça em finais do presente ano.	MIREME
		Obras de construção das Plataformas em terra de LNG da Área 1 em curso	35%			N/A	N/A	N/A	Área 1 - na Província de Cabo Delgado.	Ação prevista para IV Trimestre: Suspensas as actividades de construção de infraestruturas de apoio ao projecto, devido ao clima de insegurança que se verifica em Palma.	
151	Iniciar a construção da unidade de produção de GPL para assegurar a implementação da primeira unidade de produção de GPL (gás de cozinha) no País, em Temane, para reduzir as importações	Obras de construção da unidade de produção de GPL iniciadas	20%			N/A	N/A	N/A	Temane na Província de Inhambane.	Ação prevista para IV Trimestre: Tomada a Decisão Final de Investimento que permitirá o arranque das obras de construção em Julho de corrente ano.	MIREME
152	Abrir furo de pesquisa nas áreas concedidas no âmbito do 5º concurso	Número de Furo de pesquisa	1			N/A	N/A	N/A	Província de Nampula	Ação prevista para IV Trimestre: A abertura do furo de pesquisa na Area A5-A foi deferida para o ano de 2022, no entanto decorre acções com vista à contratação de serviços de perfuração.	MIREME
153	Iniciar a produção de de Areias Pesadas, na Província da Zambézia	Número de unidades de produção iniciadas	1			N/A	N/A	N/A	Distrito de Chinde, na Província da Zambézia.	Ação prevista para IV Trimestre: (i) O projecto já tem o DUAT e a licença de instalação, (ii) Instaladas 2 planta de processamento, de um total de 6, com a capacidade instalada de 250 000Ton./ano; (iii) No mês de Julho será realizada a reunião de conformidade para a aprovação do Plano de Reassentamento e espera-se que no terceiro trimestre seja atribuída a Licença Ambiental definitiva.	MIREME

PRIORIDADE II: IMPULSIONAR O CRESCIMENTO ECONÓMICO, A PRODUTIVIDADE E A GERAÇÃO DE EMPREGO											
Objectivo Estratégico (vi): Promover o emprego, a legalidade laboral e a segurança social											
Nº de Ordem	Acção	Indicador de Produto	Meta Física	Metas Trimestrais		Realização da Meta Física	% Realização		Localização	Ponto de Situação	Resp.
			Anual	I	II		I Semestre	Anual			
154	Financiar iniciativas juvenis para o auto-emprego, geração de rendimentos e alocar kits para o auto-emprego no âmbito do Programa EMPREGA	Número de projectos de jovens financiados	570			N/A	N/A	N/A	Niassa (30), Tete (30), Inhambane (30), Gaza (30), Maputo Província (170) e Cidade de Maputo (280)	Ação prevista para III e IV Trimestre	SEJE
		Número de kits de auto-empregos alocados (Meu kit meu emprego)	620			N/A	N/A	N/A	Niassa (60), Cabo Delgado (108), Nampula (72), Zambézia (76), Tete (36), Manica (53), Sofala (66), Inhambane (42), Gaza (50), Maputo Província (68) e Maputo Cidade (51)	Ação prevista para III Trimestre: Apesar de ser uma acção planificada para o III trimestre, a sua execução já iniciou com apoio de parceiros (Banco Mundial, ONU Mulheres e OIM).	SEJE
155	Atribuir bolsas formativas para jovens em gestão de negócios no âmbito do Programa EMPREGA	Número de bolsas atribuídas	1 500			N/A	N/A	N/A	Maputo Província (500) e Maputo Cidade (1.000)	Ação prevista para III e IV Trimestre	SEJE

PRIORIDADE II: IMPULSIONAR O CRESCIMENTO ECONÓMICO, A PRODUTIVIDADE E A GERAÇÃO DE EMPREGO											
Objectivo Estratégico (vi): Promover o emprego, a legalidade laboral e a segurança social											
Nº de Ordem	Acção	Indicador de Produto	Meta Física	Metas Trimestrais		Realização da Meta Física	% Realização		Localização	Ponto de Situação	Resp.
			Anual	I	II		I Semestre	Anual			
156	Promover Estágios Pré-Profissionais	Número estágios promovidos	12 278	1 690	2 054	2 014	54%	16%	Niassa (333), Cabo Delgado (175), Nampula (126), Zambézia (60), Tete (100), Manica (145), Sofala (478), Inhambane (38), Gaza (71), Maputo Província (412) e Maputo Cidade (76)	Meta parcialmente cumprida: o cumprimento da meta do Semestre foi condicionada pela reimposição das medidas restritivas, em face do aumento do número de infeções por COVID-19, no princípio do ano daí o reduzido número de estagiários nas empresas	SEJE
157	Promover a criação de emprego nos diversos sectores de actividades económicas e sociais, incentivando e apoiando iniciativas geradoras de emprego e auto-emprego	Número de empregos registados	252 263	39 152	55 607	152 783	161%	61%	Niassa (5.770), Cabo Delgado (5.283) Nampula (19.623), Zambézia (18.773), Tete (14.818), Manica (10.017), Sofala (11.296), Inhambane (8.643), Gaza (6.594), Maputo Província (19.572) e Maputo Cidade (21.992) e Exterior (10.472)	Meta cumprida: criados 152.783 novos postos de trabalho • Sector Público: 18.318 (H – 11.767 e M – 6.551); • Sector Privado: 84.312 (H – 63.847 e M – 20.465); • Intervenção do Sector Público (fundos, kits e associações produtivas): 27.653 (H – 19.868 e M – 7.755); • Contratação de mão de obra estrangeira: 12.028 (H– 11.184 e M– 844) • Exterior: Minas RSA: 9.664 (H – 9.664); e • Farnas: 808 (H – 652 e M – 156).	SEJE
158	Inspecionar e fiscalizar estabelecimentos laborais	Número de estabelecimentos inspeccionados	8.500 Estabelecimentos Laborais.	2 125	2 250	3 370	77%	40%	Niassa (232), Cabo Delgado (218), Nampula (314), Zambézia (179), Tete (269), Manica (245), Sofala (384), Inhambane (426), Gaza (281), Maputo Província (378) e Maputo Cidade (444)	Meta parcialmente cumprida: Priorizadas acções educativas e orientadoras.	MITSS

PRIORIDADE II: IMPULSIONAR O CRESCIMENTO ECONÓMICO, A PRODUTIVIDADE E A GERAÇÃO DE EMPREGO											
Objectivo Estratégico (vi): Promover o emprego, a legalidade laboral e a segurança social											
Nº de Ordem	Acção	Indicador de Produto	Meta Física	Metas Trimestrais		Realização da Meta Física	% Realização		Localização	Ponto de Situação	Resp.
			Anual	I	II		I Semestre	Anual			
159	Inscriver contribuintes no sistema de segurança social	Número de empresas inscritas no sistema de segurança social	12 360	3 090	3 090	6 395	103%	52%	Niassa (203), Cabo Delgado (248), Nampula (703), Zambézia (522), Tete (375), Manica (424), Sofala (647), Inhambane (279), Gaza (213), Maputo Província (784) e Maputo Cidade (1.993)	Meta cumprida: A exigência de Certidão de Quitação do INSS, como condição das empresas participarem nos concursos públicos e intensificadas as campanhas de sensibilização através dos órgãos de comunicação social.	MITSS
160	Inscriver beneficiários por conta de outrem (TCO) e por conta própria (TCP) no sistema de segurança social.	Número de trabalhadores por conta de outrem inscritos no sistema de segurança social	91.456 beneficiários por conta de outrem	Inscrição de 22.864 beneficiários TCO	Inscrição de 22.864 beneficiários TCO	32 293	71%	35%	Niassa (1.065), Cabo Delgado (1.550), Nampula (3.038), Zambézia (2.787), Tete (2.549), Manica (2.258), Sofala (4.893), Inhambane (1.519), Gaza (1.794), Maputo Província (7.344) e Maputo Cidade (3.408)	Meta parcialmente cumprida. Realização dependente do número de trabalhadores contratados pelos contribuintes (empresas) inscritos.	MITSS
		Número de trabalhadores por conta própria inscritos no sistema de segurança social	3.970 por conta própria	Inscrição de 992 beneficiários TCP	Inscrição de 992 beneficiários TCP	3 461	174%	87%	Niassa (206), Cabo Delgado (216), Nampula (135), Zambézia (172), Tete (419), Manica (135), Sofala (348), Inhambane (139), Gaza (244), Maputo Província (517) e Maputo Cidade (930)	Meta cumprida: Intensificadas as campanhas de sensibilização através dos órgãos de comunicação social.	MITSS

PRIORIDADE II: IMPULSIONAR O CRESCIMENTO ECONÓMICO, A PRODUTIVIDADE E A GERAÇÃO DE EMPREGO											
Objectivo Estratégico (vi): Promover o emprego, a legalidade laboral e a segurança social											
Nº de Ordem	Acção	Indicador de Produto	Meta Física	Metas Trimestrais		Realização da Meta Física	% Realização		Localização	Ponto de Situação	Resp.
			Anual	I	II		I Semestre	Anual			
161	Prevenir, mediar e gerir conflitos laborais	% de casos mediados com sucesso	83%	83%	83%	84%	101%	101%	Nacional	Meta cumprida: Intensificadas as acções de prevenção de conflitos laborais.	MITSS
162	Apoiar em meios de produção e formação profissional às associações de ex-mineiros e/ou seus dependentes com vista a sua reinserção social	Número de ex-mineiros e/ou seus dependentes apoiados	2 000			N/A	N/A	N/A	Maputo Província (250), Gaza (1.100) e Inhambane (650)	Ação prevista para o III Trimestre	MITSS
163	Cobrar dívidas do sistema de segurança social	Número de processos de cobrança da dívida instaurados	6 475	1 600	1 650	216	7%	3%	Niassa (0), Cabo Delgado (4), Nampula (0), Zambézia (0), Tete (30), Manica (3), Sofala (44), Inhambane (31), Gaza (63), Maputo Província (41) e Maputo Cidade (0)	Meta não cumprida: Em virtude das dificuldades financeiras enfrentadas pelas empresas, ditadas pela pandemia da COVID-19, o INSS privilegiou a negociação no âmbito da cobrança da dívida.	MITSS

PRIORIDADE II: IMPULSIONAR O CRESCIMENTO ECONÓMICO, A PRODUTIVIDADE E A GERAÇÃO DE EMPREGO

Objectivo Estratégico (vi): Promover o emprego, a legalidade laboral e a segurança social

Nº de Ordem	Acção	Indicador de Produto	Meta Física	Metas Trimestrais		Realização da Meta Física	% Realização		Localização	Ponto de Situação	Resp.
			Annual	I	II		I Semestre	Annual			
164	Realizar palestras para sensibilizar e divulgar matéria sobre HIV/SIDA e doenças profissionais no local do trabalho	Número de palestras realizadas	420	100	120	226	103%	54%	Niassa (37), Cabo Delgado (67), Nampula (4), Zambézia (5), Tete (20), Manica (36), Sofala (6), Inhambane (19), Gaza (0), Maputo Província (16) e Maputo Cidade (6)	Meta cumprida: Intensificadas as visitas às empresas com vista a mitigar o impacto da COVID-19 no seio dos trabalhadores e empregadores.	MITSS
165	Promover o combate as piores formas de trabalho infantil	Volume de material de sensibilização produzido (brochuras, cartão vermelho, separador e auto colantes).	3 300	825	825	2 600	158%	79%	Inhambane (500), Gaza (450), Maputo Província (1.200) e Maputo Cidade (450)	Meta cumprida: Produzido e distribuídos materiais de sensibilização sobre a necessidade do combate às piores formas do trabalho infantil.	MITSS
166	Realizar palestras sobre Saúde, Higiene e Segurança no Trabalho e prevenção da COVID-19	Número de Palestras realizadas	540 palestras	140	150	363	125%	67%	Niassa (50), Cabo Delgado (69), Nampula (4), Zambézia (5), Tete (78), Manica (31), Sofala (20), Inhambane (33), Gaza (30), Maputo Província (28) e Maputo Cidade (15)	Meta cumprida: Intensificadas as visitas às empresas com vista a mitigar o impacto da COVID-19 no seio dos trabalhadores e empregadores.	MITSS

PRIORIDADE II: IMPULSIONAR O CRESCIMENTO ECONÓMICO, A PRODUTIVIDADE E A GERAÇÃO DE EMPREGO											
Objectivos Estratégicos (VII) Promover a cadeia de valor dos produtos primários nacionais assegurando a integração do conteúdo local											
Nº de Ordem	Acção	Indicador de Produto	Meta Física	Metas Trimestrais		Realização da Meta Física	% Realização		Localização	Ponto de Situação	Resp.
			Anual	I	II		I Semestre	Anual			
167	Expandir a rede de laboratórios, manter mercados tradicionais e acessar novos mercados	Número de laboratórios internacionalmente auditados e com acreditação mantida ou renovada	3			N/A	N/A	N/A	Zambézia, Sofala e Maputo	Acção prevista para o III Trimestre: Em curso o processo de preparação de Auditoria Interna para os tres laboratórios.	MIMAIP
		Número de manuais de procedimento de certificação da produção aquícola e de atum aprovado e Divulgado	1			N/A	N/A	N/A	Maputo	Acção prevista para o III Trimestre. Com tudo, já foram elaboradas as propostas dos procedimentos para a Certificação sanitária de produção de aquacultura estando neste momento em processo de acomodação das contribuições das delegações e inclusão dos anexos.	
		Número de áreas da aquacultura zoneadas para identificação de doenças de notificação obrigatória	2			N/A	N/A	N/A	Manica (1), Gaza (1)	Acção prevista para o III e IV Trimestre: Em curso o processo de aquisição de material para a recolha de amostras	

PRIORIDADE II: IMPULSIONAR O CRESCIMENTO ECONÓMICO, A PRODUTIVIDADE E A GERAÇÃO DE EMPREGO											
Objectivo Estratégico: (vii) Promover a cadeia de valor dos produtos primários nacionais assegurando a integração do conteúdo local											
Nº de Ordem	Acção	Indicador de Produto	Meta Física	Metas Trimestrais		Realização da Meta Física	% Realização		Localização	Ponto de Situação	Resp.
			Anual	I	II		I Semestre	Anual			
168	Implantar três Centros Piloto de Processamento Mineiro nas comunidades afectadas pela mineração artesanal, envolvendo as comunidades locais na sua gestão	Número de Centros Piloto de Processamento Mineiro implantados	3			N/A	N/A	N/A	Províncias de Tete, Inhambane e Zambézia	Acção prevista para IV Trimestre: Foram identificados os locais onde os centros pilotos serão implantados, designadamente: em Tete (cooperativa dos garimpeiros de Cahora Bassa), Zambezia (associação Agro-Mineira no distrito de Gile) e Inhambane (cooperativa dos oleiros de Mutamba no distrito de Jangamo).	MIREME

PRIORIDADE II: IMPULSIONAR O CRESCIMENTO ECONÓMICO, A PRODUTIVIDADE E A GERAÇÃO DE EMPREGO											
Objectivo Estratégico:(vii) Promover a cadeia de valor dos produtos primários nacionais assegurando a integração do conteúdo local											
Nº de Ordem	Acção	Indicador de Produto	Meta	Metas Trimestrais		Realização da Meta Física	% Realização		Localização	Ponto de Situação	Resp.
				I	II		I Semestre	Anual			
169	Promover e investir na cadeia de valor de arroz, milho, hortícolas, batata-reno e soja	Número cumulativo de produtores envolvidos	440,000		40,000	22,801	57%	5%	Tete, Manica, Zambézia e Sofala	Meta parcialmente cumprida: Produtores envolvidos nas Cadeias de Arroz, Hortícola e PROITA	MEF
170	Investir na cadeia de produtos de pecuária (bovino e caprino) com foco no melhoramento genético, na sanidade animal, unidades de suplementação animal, abate e processamento	Número de Unidades de abate e processamento de caprinos e bovinos	5			N/A	N/A	N/A	Tete, Manica, Zambézia e Sofala	Acção prevista para III Trimestre	MEF
		Número cumulativo de Produtores comerciais de gado bovino e caprino apoiados	40,000		10,000	3,512	35%	9%		Meta não cumprida: Foram apoiados 3512 produtores comerciais Canelfood (Tete) e Moz Biz (Manica)	
171	Investir na cadeia de produção avícola através do estabelecimento de unidades de produção (fábrica de rações, matadouro e produção de pintos)	Número unidades de produção avícola investidos	16			N/A	N/A	N/A	Tete, Manica, Zambézia e Sofala	Acção prevista para III Trimestre	MEF

PRIORIDADE II: IMPULSIONAR O CRESCIMENTO ECONÓMICO, A PRODUTIVIDADE E A GERAÇÃO DE EMPREGO											
Objectivo Estratégico:(vii) Promover a cadeia de valor dos produtos primários nacionais assegurando a integração do conteúdo local											
Nº de Ordem	Acção	Indicador de Produto	Meta	Metas Trimestrais		Realização da Meta Fisca	% Realização		Localização	Ponto de Situação	Resp.
				I	II		I Semestre	Anual			
172	Implantar e operacionalizar as fábricas de ração	Número de unidades de processamento implantadas	2	2		0	0%	0%	Niassa e Zambézia	Meta não cumprida	MIC
173	Estimular o desenvolvimento da indústria transformadora para o aumento da produção e do valor acrescentado	% de aumento da produção industrial (indústria transformadora)	2,4%			N/A	N/A	N/A	Todo o país	Acção prevista para IV Trimestre: Apesar dos impactos do COVID-19 no sector da indústria, e, sem previsibilidade do término, a produção industrial, atingiu 44,128.0 milhões MT, correspondente a 45.0% do planificado e um crescimento de 8.0%, comparando com período homólogo de 2020	MIC
		Diagnosticada a rede industrial e actualizada a base de dados	3 000	300	700	0	0%	0%	Todo o país	Meta não cumprida: Em processo a mobilização de fundos com o Banco Mundial para financiamento desta actividade	MIC

PRIORIDADE II: IMPULSIONAR O CRESCIMENTO ECONÓMICO, A PRODUTIVIDADE E A GERAÇÃO DE EMPREGO											
Objectivo Estratégico:(vii) Promover a cadeia de valor dos produtos primários nacionais assegurando a integração do conteúdo local											
Nº de Ordem	Acção	Indicador de Produto	Meta	Metas Trimestrais		Realização da Meta Física	% Realização		Localização	Ponto de Situação	Resp.
				I	II		I Semestre	Anual			
174	Comercializar diversos produtos agrícolas	Toneladas de produtos comercializados	15 161 655	1 700 000	6 000 100	5 986 027	78%	39%	Todo o país	Meta parcialmente cumprida:	MIC
		Número de campanhas de comercialização agrícola realizadas	1		1	1	100%	100%	Todo o país	Cumprida: Lançada a Campanha de comercialização agrícola, na província de Gaza	MIC
		Número de feiras realizadas	40 048	10 012	10 012	10 817	54%	27%	Todo o país	Meta parcialmente cumprida:	MIC
		Número de monitorias da quadra festiva realizadas	1			N/A	N/A	N/A	Todo o país	Ação prevista para IV Trimestre	MIC
175	Constituir a reserva estratégica física alimentar	Toneladas de reserva estratégica física alimentar adquiridas	20.000 sendo: milho (16.000) e feijões (4.000)		15 000	12 500	83%	63%	Sofala (), Manica (), Zambézia (), Tete (), Nampula (), Niassa () e Cabo Delgado ()	Meta parcialmente cumprida: Assegurada a manutenção de um stock de 12.500 toneladas.	MIC

PRIORIDADE II: IMPULSIONAR O CRESCIMENTO ECONÓMICO, A PRODUTIVIDADE E A GERAÇÃO DE EMPREGO											
Objectivo Estratégico: (viii) Melhorar e Aumentar a Capacidade de Transporte de Passageiros e Carga, e Expandir os Serviços de Telecomunicações											
Nº de Ordem	Acção	Indicador de Produto	Meta Física	Metas Trimestrais		Realização da Meta Física	% Realização		Localização	Ponto de Situação	Resp.
			Annual	I	II		I Semestre	Annual			
176	Concluir a aquisição de material circulante	Número de vagões adquiridos	250		100	150	150%	60%	Zona Centro	Meta cumprida: Adquiridas 150 vagões para o Sistema Ferroviário Sul.	MTC
		Número de carruagens adquiridas	80	40	40	0	0%	0%		Meta não cumprida	
		Número de locomotivas adquiridas	5	2	3	2	40%	40%		Meta não cumprida: Para o alcance da meta ainda aguarda-se a actualização do cronograma de entrega do restante equipamento. Neste momento das 5 locomotivas planificadas já foram adquiridas 2.	
177	Adquirir e alocar viaturas de Laboratório para a fiscalização rodoviária	Número de viaturas adquiridas	3		3	0	0%	0%	Inhambane, Tete e Niassa	Meta não cumprida: Para o cumprimento da meta ainda este ano foi elaborado o Termos de Referência. Aguarda-se o lançamento do concurso para aquisição das viaturas.	MTC
178	Adquirir e distribuir equipamentos de Fiscalização Rodoviária	Número de equipamento adquirido	GPS - 24, Equipamento de Auditoria de Sinalização Rodoviária - 3; Radares - 12; Alcoolímetros - 12		GPS - 24, Equipamento de Auditoria de Sinalização Rodoviária - 3; Radares - 12; Alcoolímetros - 12	0	0%	0%	Todas Províncias	Meta não cumprida: Em processo de elaboração dos Termos de referência para o lançamento do concurso.	MTC

PRIORIDADE II: IMPULSIONAR O CRESCIMENTO ECONÓMICO, A PRODUTIVIDADE E A GERAÇÃO DE EMPREGO											
Objectivo Estratégico: (viii) Melhorar e Aumentar a Capacidade de Transporte de Passageiros e Carga, e Expandir os Serviços de Telecomunicações											
Nº de Ordem	Acção	Indicador de Produto	Meta Física	Metas Trimestrais		Realização da Meta Física	% Realização		Localização	Ponto de Situação	Resp.
			Anual	I	II		I Semestre	Anual			
179	Expandir dos serviços de 4ª Geração	Número de Sedes Distritais cobertas com serviços 4G	30		10	22	220%	73%	Marupa, Mandimba, chimbonila, Metuge, Chiure, Ancuabe, Erati, Manhica, Macia, Monapo, Ribawe, Angoche, Chiuta, Moamba, Manjacaze, Inharrime, Nicoadala, Namacurra, Nhamatanda, Caia, Gorongosa, Changara, Cahora Bassa, Jangano, Morrumbene, Zavala, Gondola, Inhassoro, Chibuto e Boane	Meta cumprida: Cobertas 22 sedes de distritais (Marupa, Mandimba, Chimbonila, Metuge, Chiure, Ancuabe, Erati, Manhica, Macia, Monapo, Moamba, Manjacaze, Inharrime, Nicoadala, Nhamatanda, Caia, Gorongosa, Cahora Bassa, Jangano, Morrumbene, Zavala, Gondola, Inhassoro, Chibuto e Boane)	MTC
		Número de Postos Administrativos cobertos com serviços 4G	15		5	5	100%	33%	Marrupa, Marangira, Lione, Ressano-Garcia, Namiolo, Nungo, Meponda, Mitande, Metorro, Meza, Lisiete, Mara-sede, Katapua, Ocua, Mazeze	Meta cumprida: Cobertos 5 Postos Administrativos (Marupa-sede, Ressano-Garcia, Namiolo, Metorro, Mara-sede)	
180	Realizar o Endereçamento Postal em Vilas	Número de Vilas Cobertas	1		1	1	100%	100%	Chimoio	Meta cumprida: Codificadas e georreferenciadas as portas e as vias de acesso bem como elaborado o mapa de endereçamento da zona central da cidade de Chimoio. Já montada a placa toponímicas das vias de acesso e elaboradas o banco de dados georreferenciado e prevê-se a entrega oficial do Projecto ainda este ano .	MTC

PRIORIDADE II: IMPULSIONAR O CRESCIMENTO ECONÓMICO, A PRODUTIVIDADE E A GERAÇÃO DE EMPREGO											
Objectivo Estratégico: (viii) Melhorar e Aumentar a Capacidade de Transporte de Passageiros e Carga, e Expandir os Serviços de Telecomunicações											
Nº de Ordem	Acção	Indicador de Produto	Meta Física	Metas Trimestrais		Realização da Meta Física	% Realização		Localização	Ponto de Situação	Resp.
			Anual	I	II		I Semestre	Anual			
181	Conceber e desenvolver uma solução de <i>Big Data</i> para mitigar os desastres naturais	Base de Dado Instalada	1	1		0	0%	0%	Maputo	Meta não cumprida: Numa primeira fase, esta concluída a instalação do Hardware. Esta em curso a conexão dos dados e realização dos testes.	MTC
182	Adquirir meios circulantes para fiscalização, busca e salvamento	Número de meios adquiridos	23 (6- embarcações , 15- motos, 1. viatura de cabine simples e 1- Mine base)			N/A	N/A	N/A	Beira, Búzi, Ponta de Ouro, Magoe, Amaramba, Mambone e Pemba	Ação prevista para IV Trimestre: Lançado o concurso para aquisição de meios circulantes para fiscalização, busca e salvamento.	MTC
183	Adquirir uma embarcação para transporte de pessoas e bens	Número de embarcações adquiridas	1		1	0	0%	0%	Cabo Delgado (trajecto Pemba - Ibo - Mocimboa de Praia	Meta não cumprida: Em processo de aquisição da embarcação para transporte de passageiros e bens.	MTC

PRIORIDADE II: Impulsionar o crescimento Económico, a produtividade e a geração de emprego											
Estratégico: (ix) Fortalecer a capacidade das instituições para a realização da investigação científica e desenvolvimento tecnológico											
Nº de Ordem	Acção	Indicador de Produto	Meta Física	Metas Trimestrais		Realização da Meta Física	% Realização		Localização	Ponto de Situação	Resp.
			Anual	I	II		I Semestre	Anual			
184	Reforçar o quadro legal de Governação do Sistema de Ciência, Tecnologia e Inovação	Política de Ciência e Tecnologia aprovada	1			N/A	N/A	N/A	Maputo	<p>Ação prevista para IV Trimestre</p> <p>(i) Realizado no dia 18 de Fevereiro de 2021 o lançamento do Relatório sobre o "Mapeamento da Investigação e Inovação na República de Moçambique", ocorrido de forma híbrida com uma participação online de aproximadamente 110 pessoas;</p> <p>(ii) Publicado o anúncio da Manifestação de Interesse no Jornal Notícias no dia 25 de Maio de 2021, com vista a contratar uma Equipa de Consultores que irá elaborar os referidos instrumentos de Política; e</p> <p>(iii) Realizada a contratação dos 3 principais especialistas que irão garantir a revisão e actualização da PCT e da elaboração da ECTIM nomeadamente: especialidade de Planificação Estratégica e Gestão de Ciência, Tecnologia e Inovação, especialista em ciência e especialista em Tecnologia e Inovação.</p>	MCTES
		Estratégia de Ciência e Tecnologia aprovada	1			N/A	N/A	N/A			
185	Capacitar produtores, extensionistas e estudantes na produção e uso da tecnologia do vermicomposto	Número de produtores, extensionistas e estudantes capacitados	2 000		933	841	90%	42%	Delegações do CITT(Barué, Caia, Manica, Angónia, Angoche, Mandlakazi) e Vila Sustentável de Molumbo	<p>Meta parcialmente cumprida</p> <p>Capacitados na produção e uso da tecnologia do vermi -composto 841 pessoas (estudantes estagiários e produtores), sendo em Barué (203), Caia (145), Angónia (145), Manica (273), Mandlakazi (30), Angoche (20), Sustentável de Molumbo (25).</p> <p>A acção registou alguns constrangimentos que colocaram em causa o cumprimento da meta definida tais como: (i) redução do número de formandos em cada curso ministrado, em cumprimento das medidas de prevenção da Covid 19; (ii) início tardio das aulas devido a pandemia condicionou a fraca afluência dos alunos, factos que causaram o cumprimento parcial da meta. Prevê -se para o II Semestre, com o arranque da primeira época agrícola, aumentar o número de capacitações com um número reduzidos de formandos, com vista ao cumprimento da meta de forma integral.</p>	MCTES
186	Financiar Projectos de Investigação Científica, Inovação e Transferência de Tecnologia, numa base competitiva	Número de Projectos financiados	25			N/A	N/A	N/A	Nacional	<p>Ação prevista para IV Trimestre</p> <p>Aprovados 6 projectos de investigação nomeadamente:</p> <p>(i) 2 projectos conjuntos (Moçambique, Malawi e Zâmbia) na área de Energias Renováveis;</p> <p>(ii) 3 projectos nacionais da área de Agroprocessamento (Agricultura); e</p> <p>(iii) 1 projecto conjunto (Moçambique e Namíbia) na área de Agroprocessamento (Agricultura).</p> <p>Em curso o processo de homologação.</p>	MCTES

PRIORIDADE II: IMPULSIONAR O CRESCIMENTO ECONÓMICO, A PRODUTIVIDADE E A GERAÇÃO DE EMPREGO											
Objectivo Estratégico: (x) Promover o desenvolvimento de Infra-estruturas Económicas, Sociais e de Administração											
Nº de Ordem	Acção	Indicador de Produto	Meta Física	Metas Trimestrais		Realização da Meta Física	% Realização		Localização	Ponto de Situação	Resp.
			Anual	I	II		I Semestre	Anual			
187	Estabelecer ligações domésticas de energia eléctrica através de sistemas isolados	Número de ligações de novos consumidores estabelecidas	114 716	4 716	10 000	26 134	178%	23%	Todo País	Meta cumprida: Foram estabelecidas 26.134 ligações, sendo 834 realizadas pelo FUNAE e 25.300 pelo sector privado.	MIREME
188	Estabelecer ligações domésticas de energia eléctrica através da REN em todo o País	Número de ligações de novos consumidores estabelecidas	320 000	50 000	100 000	120 180	80%	38%	Todo País	Meta parcialmente cumprida: Foram estabelecidas 120.180 novas ligações da REN.	MIREME

PRIORIDADE II: IMPULSIONAR O CRESCIMENTO ECONÓMICO, A PRODUTIVIDADE E A GERAÇÃO DE EMPREGO											
Objectivo Estratégico: (x) Promover o desenvolvimento de Infra-estruturas Económicas, Sociais e de Administração											
Nº de Ordem	Acção	Indicador de Produto	Meta Física	Metas Trimestrais		Realização da Meta Física	% Realização		Localização	Ponto de Situação	Resp.
			Anual	I	II		I Semestre	Anual			
189	Electrificar todas as Sedes dos Postos Administrativos, através da combinação das opções de ligação à Rede Eléctrica Nacional (REN) e de sistemas autónomos de distribuição	Número de Sedes de Postos Administrativos electrificados com base na REN	19	2	2	4	100%	21%	Provincias de Tete: Mutarara (Chare), Moatize (Zobue), Magoé (Mucumbura) ; Província de Sofala: Gorongosa (Nhamadzi); Província da Zambézia: Namacura (Macuze), Alto Molocue (Naueia) e Mocuba (Namadjivira Sede); Província de Nampula: Angoche (Mutucute), Nacala Velha (Covo), Ribaué (Cumle); Província de Cabo Delgado: Namuno (Ncumpe), Palma (Quionga e Pundanhari); Província de Gaza: Mabalane (Ntlavene), Manjacaze (Mazucane) e Bilene Macia (Messano); e Província de Maputo: Magude (Panjane); Província do Niassa: Itepela e Macalogue.	<p>Meta cumprida: Foram electrificados quatro (4) Postos Administrativos de: Naueia, Chiraco (adicional) e Namanjavira na Província da Zambézia) e Mecalogue (Província de Niassa).</p> <p>Em curso: obras de electrificação de 15 Postos Administrativos, nomeadamente: Província de Tete (Postos Administrativos de Chare, Zobue, Mucumbura); Província de Sofala (Postos Administrativo de Nhamadzi); Província de Nampula (Postos Administrativos de Namaponda/Mutucute, Covo e Cumle); Província de Cabo Delgado (Posto Administrativo de Ncumpe); Província de Gaza (Postos Administrativos de Ntlavene, Mazucane e Messano); Província de Maputo (Posto Administrativo de Panjane); Província do Niassa (Posto Administrativo de Itepela). Espera-se conclusão, até o final do presente ano. Não foi possível mobilizar os empreiteiros para as obras dos Postos Administrativos de Quionga e Pundanhare devido a insegurança no Norte da Província de Cabo Delgado, em substituição foram seleccionados os PAs de Machoca e Papai no distrito de Namuno, província de Cabo Delgado.</p>	MIREME

PRIORIDADE II: IMPULSIONAR O CRESCIMENTO ECONÓMICO, A PRODUTIVIDADE E A GERAÇÃO DE EMPREGO											
Objectivo Estratégico: (x) Promover o desenvolvimento de Infra-estruturas Económicas, Sociais e de Administração											
Nº de Ordem	Acção	Indicador de Produto	Meta Física	Metas Trimestrais		Realização da Meta Física	% Realização		Localização	Ponto de Situação	Resp.
			Anual	I	II		I Semestre	Anual			
189 cont.	Electrificar todas as Sedes dos Postos Administrativos, através da combinação das opções de ligação à Rede Eléctrica Nacional (REN) e de sistemas autónomos de distribuição	Número de Sedes de Postos Administrativos com obras de electrificação iniciadas através da REN	39			Conclusão do processo de procurement			Provincia de Maputo: Marracuene (Machubo); Provincia de Gaza: Bilene (Macuane) Chigubo (Chigubo), Guíja (Chivonguene, Mubangoene), Massingir (Mavodze); Provincia de Inhambane: Homoine (Pembe), Panda(Urrene); Provincia de Manica: Gunuro (Mandje), Manica (Mavonde), Mossurize (Chiurairue); Provincia de Sofala: Chemba (Mullima), Muanza (Galinha) e Chupanga; Provincia de Tete: Chiuta (kazuka); Provincia da Zambesia: Gurue (Mepuagua), Lugela (Munhamade – Sede), Namarroi (Regone), Mulevala (Chiraco); Provincia de Nampula: Angoche (Boila), Mogovolas (Mutua, Calpo), Murrupula (Chinga, Nihessine), Nacaroa (Saua-Saua, Inteta), Meconta (7 de Abril), Monapo(Itoculo), Ilha de Moçambique (Lumbo); Provincia de Cabo Delgado: Balama (Mavala), Chiure (Chiúre – Velho, Ocuá, Mazzeze), Montepuez (Mapupulo, Mirate) Muidumbe (Chitunda), Nangade (N'tamba); Provincia de Niassa: Majune (Nairubi), Mandimba (Mitande).	Meta cumprida: Foi concluído todo Procurement concluído para a electrificação de 26 Postos Administrativos. Prevê-se lançamento do concurso para os restantes 13 Postos Administrativos, ainda no presente ano	MIREME

PRIORIDADE II: IMPULSIONAR O CRESCIMENTO ECONÓMICO, A PRODUTIVIDADE E A GERAÇÃO DE EMPREGO											
Objectivo Estratégico: (x) Promover o desenvolvimento de Infra-estruturas Económicas, Sociais e de Administração											
Nº de Ordem	Acção	Indicador de Produto	Meta Física	Metas Trimestrais		Realização da Meta Física	% Realização		Localização	Ponto de Situação	Resp.
			Anual	I	II		I Semestre	Anual			
189 cont.	Electrificar todas as Sedes dos Postos Administrativos, através da combinação das opções de ligação à Rede Eléctrica Nacional (REN) e de sistemas autónomos de distribuição	Número de Sedes dos Postos Administrativos electrificados através de Sistemas Solares e mini-hídricas	3	2	1	3	100%	100%	P.A's (3) de: Zimane na Província de Inhambane e Changanine e Alto Changane na Província de Gaza	<p>Meta cumprida: PA de Alto Changane (Gaza): Concluída a mini-rede solar e está em pleno funcionamento. Até ao presente foram realizadas 249 ligações.</p> <p>PA de Changanine (Gaza) : Concluída a mini-rede solar e está em pleno funcionamento. Até ao presente foram realizadas 79 ligações.</p> <p>PA de Zimane (Inhambane): Concluída a mini-rede solar e está em pleno funcionamento. Até ao presente foram realizadas 156 ligações.</p>	MIREME
		Número de Sedes de Postos Administrativos com obras de electrificação iniciadas	5			N/A	N/A	N/A	P.A's (3) de: Mapulanguene na Província de Maputo e Chintolo e Chipera na Província de Tete; e Localidades (2) de: Alto Benfica e Mugulama na Província da Zambézia	<p>Ação prevista para IV Trimestre: P.A's de Mapulanguene e Chintolo foram adjudicadas as empresas que irão executar as obras de construção das centrais e decorre o processo de assinatura dos contratos para o início das obras em regime de urgente conveniência.</p> <p>PA Chipera: foi-relançado o concurso no corrente mês de Junho em virtude da desqualificação dos concorrentes. Decorre o processo de recepção de propostas.</p> <p>Localidade de Mugulama: foi lançado um concurso internacional para manifestação de interesse em Março de 2021 e pré-seleccionadas 5 empresas para apresentação das propostas técnica e financeira.</p> <p>Localidade de Alto Benfica: Concurso público cancelado em Março de 2021 por desclassificação dos concorrentes. Não será re-lançado o concurso pois a localidade consta dos planos de electrificação da EDM.</p>	MIREME

PRIORIDADE II: IMPULSIONAR O CRESCIMENTO ECONÓMICO, A PRODUTIVIDADE E A GERAÇÃO DE EMPREGO											
Objectivo Estratégico: (x) Promover o desenvolvimento de Infra-estruturas Económicas, Sociais e de Administração											
Nº de Ordem	Acção	Indicador de Produto	Meta Física	Metas Trimestrais		Realização da Meta Física	% Realização		Localização	Ponto de Situação	Resp.
			Anual	I	II		I Semestre	Anual			
190	Construir os primeiros kms da espinha dorsal do sistema de transporte de electricidade de alta tensão a 400 KV, ligando o norte ao sul do País comportando os troços Temane-Maputo, Chibabava-Vilanculos e Chimuará - Alto Molócué	Empreiteiro e equipamentos mobilizados para a construção do Sistema de Transporte da Linha Dorsal - STE 400 KV - (560 km).	Mobilizar equipamentos para as obras de construção da linha	Aprovação dos contratos de empreitada	Processo de compensação				Maputo, Gaza e Inhambane	Meta parcialmente cumprida: Para os Lotes 1,2,3 e 4: os respectivos foram aprovados, efectivos e em curso a mobilização dos empreiteiros; (ii) Para os Lotes 5 e 6: Os empreiteiros estão mobilizados e os trabalhos no terreno estão em curso.	MIREME
		Kms de linha construídos no âmbito do Projecto da Linha Chibabava/Vilanculos 110kV - (240 km).	100% (lançamento do condutor e comissionamento da linha)	40	60	200	200%	200%	Província de Sofala (Chibabava e Machanga), Inhambane (Govuro, Inhassoro e Vilankulo)	Meta cumprida: Foram lançados na totalidade 200 km de Rede, o que perfaz 200% da meta semestral.	MIREME
		Kms de linha construídos no âmbito do Projecto da Linha Chimuará-Alto Molócué 400kV - (367 km).	50			N/A	N/A	N/A	Província da Zambézia	Ação prevista para IV Trimestre: (i). Topografia e desmatação concluídas em 100%. (ii). Fundações executadas na ordem dos 20%. (iii). Torres montadas na ordem de 3%; (iv). Previsão do início de lançamento do condutor, Setembro de 2021.	MIREME

PRIORIDADE II: IMPULSIONAR O CRESCIMENTO ECONÓMICO, A PRODUTIVIDADE E A GERAÇÃO DE EMPREGO											
Objectivo Estratégico: (x) Promover o desenvolvimento de Infra-estruturas Económicas, Sociais e de Administração											
Nº de Ordem	Acção	Indicador de Produto	Meta Física	Metas Trimestrais		Realização da Meta Física	% Realização		Localização	Ponto de Situação	Resp.
			Anual	I	II		I Semestre	Anual			
191	Concluir a estruturação da central hidroeléctrica de Mphanda Nkuwa (1.500 MW), incluindo as Linhas Tete-Vilanculos (400kV) e Tete-Maputo de corrente alternada a si associados	Parceiro estratégico seleccionado no âmbito da Estruturação do Projecto de Construção da Central Hidroeléctrica de Mphanda Nkuwa (1.500 MW)	Seleccionar o parceiro estratégico			N/A	N/A	N/A	Província de Tete	Acção prevista para IV Trimestre: (i) Concluída a contratação do <i>Transation Adviser</i> (ii) Em curso o processo de preparação de actualização dos estudos, bem como, do caderno de encargos para a selecção do Parceiro Estratégico no âmbito da Estruturação do Projecto de Construção da Central Hidroeléctrica de Mphanda Nkuwa (1.500 MW).	MIREME
		Consultor para elaborar o desenho técnico e rever o estudo de impacto social e ambiental da linha Songo-Matambo 400KV (100 km) contratado	Rever o estudo de impacto social e ambiental		Concluir a contratação do Consultor para elaborar o desenho técnico e rever o estudo de impacto social e ambiental da Linha					Província de Tete	Meta parcialmente cumprida: (i) Desenho Técnico elaborado e revisto o estudo de impacto Ambiental; (ii) Em curso a revisão do Relatório de Avaliação, por recomendação do financiador. (iii) Em curso a mobilização de financiamento para as secções Matambo - Inchope - Vilanculos e linha HVDC.
192	Construir e reforçar subestações	Número de Subestações com obras de construção em curso	5			N/A	N/A	N/A	Província de Sofala (Chibabava), Inhambane (Inhassoro e Vilankulo) e Província de Maputo (Behluane e Maoche)	Acção prevista para III Trimestre: Chibava: Em curso a construção da sala de comando e concluídas fundações e montagem de equipamentos do parque exterior Inhassouro: Em curso a construção da sala de comando e concluídas fundações e montagem de equipamentos do parque exterior Vilanculos: Chibabava: Em curso a construção da sala de comando (90% progresso); Behluane e Maboche: Empreiteiros e fiscal mobilizados, decorrem actualmente obras de construção Civil para a montagem de equipamentos. A montagem de equipamentos esta prevista para iniciar em Agosto de 2021.	MIREME
		Número de Subestações com capacidades reforçadas	5			N/A	N/A	N/A	Cidade de Maputo e Distrito de Boane na Província de Maputo	Acção prevista para III Trimestre: Processos de contratação concluídos e efectivos. No momento estão em curso actividades de design de todas subestações (2, 7, 10 e 11 na Cidade de Maputo e Boane) e aprovações de desenhos.	MIREME

PRIORIDADE II: IMPULSIONAR O CRESCIMENTO ECONÓMICO, A PRODUTIVIDADE E A GERAÇÃO DE EMPREGO											
Objectivo Estratégico: (x) Promover o desenvolvimento de Infra-estruturas Económicas, Sociais e de Administração											
Nº de Ordem	Acção	Indicador de Produto	Meta Física	Metas Trimestrais		Realização da Meta Física	% Realização		Localização	Ponto de Situação	Resp.
			Anual	I	II		I Semestre	Anual			
193	Iniciar a construção da linha de transporte de interligação Moçambique-Malawi (400 Kv) no âmbito da promoção da interligação regional	Kms de Linha de interligação Moçambique-Malawi construídos	50	Mobilizar Empreiteiros e Fiscal da Obra	16	0		0%	Matambo (Província de Tete)	Meta não cumprida: O Processo de contratação teve atrasos devido aos impactos causados pelo COVID-19. Sua conclusão, efectividade de contractos e mobilização dos empreiteiros estava prevista para Março de 2021. Entretanto, o relatório de Avaliação de empreitada já tem aprovação do financiador e o fiscal já tem contrato aprovado também pelo financiador. Preve-se a conclusão de todo processo e mobilização do consultor, no início do III Trimestre.	MIREME
194	Aumentar a disponibilidade de energia, promovendo investimentos públicos e privados em novas infra-estruturas de geração e com uma contribuição cada vez maior das energias renováveis.	% de obra de construção da Central Térmica a Gás Natural de Temane (400MW)	5%	Fazer o Fecho do acordo de Fornecimento de Gás Natural entre a Sasol e a EDM					Temane na Província de Inhambane	Meta cumprida: Todos os acordos já foram assinados, sendo que os próximos passos estão concentrados no fecho financeiro previsto para concluir em Agosto de 2021. O início das obras está previsto para Setembro do ano em curso.	MIREME
		% de obras de construção da Central Solar de Metoro (40MW)	100%			N/A	N/A	N/A	Metoro na Província de Cabo Delgado	Ação prevista para IV Trimestre: Obras de construção civil e procurment de materiais como condutores, transformadores, já foram concluídos e os materiais se encontram em Moçambique. Os painéis ainda estão em processo de fabrico/transporte, com previsão de chegada até Dezembro de 2021.	MIREME
		Central Solar de Cuamba iniciada	1			N/A	N/A	N/A	Cuamba na Província de Niassa	Ação prevista para IV Trimestre: O PPA e o COA (<i>Connection and Operation Agreement</i>) já foram assinados, tendo em conta que a EDM terá a participação de 5% em representação ao GDM. A primeira pedra foi lançada em Junho de 2021.	MIREME
		Central Solares de Dondo (30 MW) iniciada		Seleção do Investidor para Construção da Central			N/A	N/A	N/A	Dondo, na Província de Sofala	Ação prevista para IV Trimestre: Relatório de Manifestação de interesse concluído, enviado Caderno de encargos para as firmas pre-qualificadas e aguarda a submissão de suas propostas até dia 06 de Agosto de 2021.

PRIORIDADE II: IMPULSIONAR O CRESCIMENTO ECONÓMICO, A PRODUTIVIDADE E A GERAÇÃO DE EMPREGO											
Objectivo Estratégico: (x) Promover o desenvolvimento de Infra-estruturas Económicas, Sociais e de Administração											
Nº de Ordem	Acção	Indicador de Produto	Meta Física	Metas Trimestrais		Realização da Meta Física	% Realização		Localização	Ponto de Situação	Resp.
			Anual	I	II		I Semestre	Anual			
195	Promover da construção de centrais mini-hídricas de Berua (1.900 Kw) e Luaice (479 Kw)	% de execução das obras de construção da mini-hídrica de Luaice	90%			N/A	N/A	N/A	Niassa (1): Chimbonila (Luaice) e Zambézia (1): Milange (Berua).	Acção prevista para IV Trimestre: Luaice: em fase de construção e com previsão de conclusão em 2022, conforme a meta planificada. Em termos de progresso foram executadas em cerca de 60% das obras de construção civil das componentes (i) Casa dos Operadores (ii) Açude (iii) Canal, (iv) Câmara de Carga e Conduta forçada e (v) Edifício da central.	MIREME
		% de execução das obras de construção da mini-hídricas de Berua	30%			N/A	N/A	N/A		Acção prevista para IV Trimestre: Mini-hídrica de Berua: Em preparação para o re-lançamento do concurso de empreitada. Entretanto foi re-lançado o concurso de fiscalização da empreitada no corrente mês de Julho de corrente ano.	
196	Prosseguir o aumento da capacidade de armazenagem de produtos petrolíferos	% de Obras de construção de Tanque de armazenagem de 11.000 m3 concluídas	100%			N/A	N/A	N/A	Pemba	Acção prevista para IV Trimestre: Estabelecida a parceria entre a PETROMOC e o Parceiro Privado. O Governo (MIREME) já disponibilizou recursos financeiros com vista ao início do projecto. Estão criadas as condições para o início dos trabalhos no segundo semestre.	MIREME
		% de Obras de construção do reservatório de GPL da Matola concluídas	100%			N/A	N/A	N/A		Cidade da Matola, Província de Maputo	

PRIORIDADE II: IMPULSIONAR O CRESCIMENTO ECONÓMICO, A PRODUTIVIDADE E A GERAÇÃO DE EMPREGO											
Objectivo Estratégico: (x) Promover o desenvolvimento de Infra-estruturas Económicas, Sociais e de Administração											
Nº de Ordem	Acção	Indicador de Produto	Meta Física	Metas Trimestrais		Realização da Meta Física	% Realização		Localização	Ponto de Situação	Resp.
			Anual	I	II		I Semestre	Anual			
197	Construir Postos de Abastecimento de Combustíveis (PAC) Líquidos através do Programa do Incentivo Geográfico nas Zonas rurais e Sector Privado	Número de Postos de Abastecimento de Combustíveis Líquidos, com obras concluídas através do programa de Incentivo Geográfico	6			N/A	N/A	N/A	Niassa (01): (Chimbonila-Mussa), Nampula (01): (Erati-Alua Sede) e Zambézia (01): (Milange-Zalimba), Tete (01): (Moatize-Madamba), Sofala (01): (Caia-Ndoro), Manica (01) (Vanduzi-Pungue Sul)	Acção prevista para IV Trimestre: Foi lançado em meados do mês de Fevereiro de 2021 o concurso para a construção civil dos 6 Postos de Abastecimento de Combustíveis. Foram adjudicados as empresas e o contrato submetido ao Tribunal Administrativo em regime de urgente conveniência. Actualmente decorrem a consignações e início das obras.	MIREME
		Número de Postos de Abastecimento de Combustíveis Líquidos, com obras concluídas através do Sector Privado	12		2	5	250%	42%	Todas as províncias	Meta cumprida: Foram concluídos 5 PAC's, sendo: (3) na província da Zambezia, (1) em Niassa e (1) Nampula.	MIREME
198	Prosseguir a expansão da rede de distribuição de gás natural canalizado para uso doméstico na Cidade e Província de Maputo	Número de residências usando Gás Natural	50			N/A	N/A	N/A	Província e Cidade de Maputo	Acção prevista para IV Trimestre: Foram realizados encontros técnicos com a ENH e ENH-Kogas, para a realização de 50 ligações na Cidade de Maputo, no II semestre do ano em curso. Importa realçar que as 50 novas ligações serão feitas no bairro da Polana Cimento, Edifício Tilvene e no bairro do Aeroporto,-A. Já existem condições financeiras e um cronograma de actividade para a execução das obras, cujo seu término está previsto para Dezembro do corrente ano.	MIREME

PRIORIDADE II: IMPULSIONAR O CRESCIMENTO ECONÓMICO, A PRODUTIVIDADE E A GERAÇÃO DE EMPREGO											
Objectivo Estratégico: (x) Promover o desenvolvimento de Infra-estruturas Económicas, Sociais e de Administração											
Nº de Ordem	Acção	Indicador de Produto	Meta Física	Metas Trimestrais		Realização da Meta Física	% Realização		Localização	Ponto de Situação	Resp.
			Annual	I	II		I Semestre	Annual			
199	Massificar o uso do GPL (Gás de Cozinha) através da construção de Unidade de Enchimento	Unidades de Enchimento Construídas	2			N/A	N/A	N/A	Províncias de Tete (cidade de Tete) e Cabo Delgado (Pemba)	Acção prevista para IV Trimestre: Finalizado o desenho da planta arquitectónica do projecto da Província de Nampula. O MIREME através do Fundo de Infraestruturas disponibilizou recursos financeiros para a execução do projecto, pelo que estão criadas as condições para o arranque das actividades de construção do II semestre do presente ano.	MIREME

PRIORIDADE II: IMPULSIONAR O CRESCIMENTO ECONÓMICO, A PRODUTIVIDADE E A GERAÇÃO DE EMPREGO											
Objectivo estratégico (x): Promover o desenvolvimento de Infra-estruturas Económicas, Sociais e de Administração											
Nº de Ordem	Acção	Indicador de Produto	Meta Física	Metas Trimestrais		Realização da Meta Física	% Realização		Localização	Ponto de Situação	Resp.
			Anual	I	II		I Semestre	Anual			
200	Reabilitar, expandir e construir sistemas de abastecimento de água nas cidades e vilas	Número de sistemas reabilitados e expandidos	9			N/A	N/A	N/A	<p>Macia e Murrupula, Tete/Moatize (Construção de 25 km de conduta adutora nas cidades de Tete e Moatize), Chomba, Inhambane (Fornecimento e instalação da ETA no SAA de Ibane em Tofo e Aquisição e Montagem de Equipamento de Bombagem nos Furos), Maxixe (Aquisição e Montagem de Equipamento de Bombagem nos Furos), Xai-Xai (Aquisição e Montagem de Equipamento de Bombagem nos Furos) e Chóckwe (Aquisição e Montagem de Equipamento de Bombagem nos Furos) e Maputo - (i) Conclusão do atravessamento Permanente da Conduta Corumana-Machava sobre o Rio Incomati; (ii) Conclusão da Construção da ETA de Sábie (60,000 m3/dia); (iii) Obras Construção de condutas adutoras e equipamento de 16 furos de água em Intaka e Infulene</p>	<p>Acção prevista para III Trimstre: Macia: Obras paralisadas a 58% de execução física devido a falta de fundos: construídos 6 furos para a captação, CD1- concluído o depósito semi-enterrado de 200m3, CD2 - Concluídos 2 depósitos semi-enterrados de 200m3 e construídos 80 km de rede de distribuição; Murrupula - Realizado o estudo de base, concluído o estudo de viabilidade e em curso a elaboração do projecto executivo - 0% de execução física; Tete/Moatize - 10% de execução física: em curso a revisão do projecto executivo, concluído a mobilização do empreiteiro e equipamentos; Chomba - Chomba - 0% de execução física: contratado empreiteiro e em curso a subcontratação de um empreiteiro local para a flexibilização da execução dos trabalhos; Inhambane -65% de execução física: construídos 5 furos e os testes de caudal e qualidade de água; Maxixe - 65% de execução física: Construídos 2 furos e realizados os testes de caudal e qualidade de água; Xai-Xai - 0% de execução física: mobilizado o empreiteiro e equipamentos e em curso a construção dos furos; Chóckwe - 65% de execução física: construídos 2 furos e realizados os testes de caudal e qualidade de água, Maputo - 99% de execução física: Concluído o atravessamento permanente da conduta Corumana-Machava sobre o Rio Incomati, onduata operacional através da ETA de Sábie para uma capacidade de capacidade de 60,000m3/dia; concluída a instalação da tubagem HDPE DN900 na sua máxima extensão de 318m, sobre a ponte do Rio Incomati, construídas as condutas adutoras e equipamento de 08 furos de água em Intaka e Infulene e concluída a instalação de condutas adutoras, equipamento e testes dos 08 furos em USTM e Khongolote - 2,800 m3/dia.</p>	MOPHRH

PRIORIDADE II: IMPULSIONAR O CRESCIMENTO ECONÓMICO, A PRODUTIVIDADE E A GERAÇÃO DE EMPREGO											
Objectivo estratégico (x): Promover o desenvolvimento de Infra-estruturas Económicas, Sociais e de Administração											
Nº de Ordem	Acção	Indicador de Produto	Meta Física	Metas Trimestrais		Realização da Meta Física	% Realização		Localização	Ponto de Situação	Resp.
			Anual	I	II		I Semestre	Anual			
200 cont.	Reabilitar, expandir e construir sistemas de abastecimento de água nas cidades e vilas	Número de sistemas reabilitados e expandidos	6			N/A	N/A	N/A	Gurué (50%) e Namaacha (60%), Maputo - Construção de condutas adutoras e equipamento electromecânico de 06 furos de Água em Intaka, Mali, Infulene (Khongolote e USTM), Construção da estação de bombagem em Missão Roque (30%), Lichinga - Projecto de Captação e Expansão do Sistema de Abastecimento de Água de Lichinga a partir da Barragem de Locume (80%), Pemba - Construção do Centro distribuidor e Equipamento de furos, reabilitação e expansão da ETA e Estações de Bombagem - (50%) e Beira - Reabilitação e Expansão da ETA, Canal de Pré-tratamento e Captação de Dingue-Dingue para Cidade da Beira (40%)	Ação prevista para III Trimstre: Gurué - Obras paralisadas logo após o início, por falta de disponibilidade de fundos e em curso acções com a Operation Water para a implementação do projecto; Namaacha - Avaliadas as propostas de empreitada de pré-qualificação e solicitadas as propostas técnicas e financeira; Maputo - Obras em curso-15% de execução física: avaliadas as propostas e aguarda-se aprovação pelo financiador; Lichinga - Obras paralisadas a 35% de execução física devido a exiguidade de fundos do OE e em curso a mobilização de financiamentos); Pemba - 0% de execução física: assinado contrato e remarcada a consignação das obras para a terceira semana de Julho devido ao pagamento do adiantamento; Beira - 0% de execução física: prevista adjudicação do contrato para Agosto.	MOPHRH

PRIORIDADE II: IMPULSIONAR O CRESCIMENTO ECONÓMICO, A PRODUTIVIDADE E A GERAÇÃO DE EMPREGO											
Objectivo estratégico (x): Promover o desenvolvimento de Infra-estruturas Económicas, Sociais e de Administração											
Nº de Ordem	Acção	Indicador de Produto	Meta Física	Metas Trimestrais		Realização da Meta Física	% Realização		Localização	Ponto de Situação	Resp.
			Anual	I	II		I Semestre	Anual			
201	Construir sistemas de abastecimento de água nas zonas rurais	Número de sistemas construídos	24		2	6	300%	25%	Changanine-Hate-Hate, Malehice-Eduardo Mondlane, Macavene-Banga, Mavuie-Siqueto, Mapai Rio, Macone Serração	Meta cumprida: Sede-Mukatchana: Obras em curso (92%), Bombofo: Obras em curso (90%), Sede-Muzamane - Obras em curso (95%), Mocumbi: Obras em curso (18%), Mafassane: Obras em curso (15%), Divine: Em processo de procurement-assinatura do contrato (0%), Dombe- Em processo de procurement-assinatura do contrato (0%), Cantina de Oliveira - Contrato visado pelo TA (0%), Dómu: Contrato visado pelo TA (0%), Errego - Obras na fase experimental (99%), Muliquiwa: Obras em curso (40%), Muanona- Obras em curso (45%) de execução física, Muatua - Obras em curso (92%), Malila - Obras em curso (12%), Mepica - Obras em curso (15%), Gomba-Sede: Obras em curso (26%), Kwekwe: assinados contratos (0%) e Namogelia: assinados contratos (0%)	MOPHRH
202	Estabelecer ligações domiciliárias nas cidades e vilas	Número de ligações domiciliárias estabelecidas nas cidades e vilas	23 288	2 975	4 575	23 206	307%	100%	Maputo/Matola/Boane (8.000); Xai-Xai (300); Chókwe (1500), Inhambane (100); Maxixe (100); Chibuto (2000); Beira/Dondo (2000); Quelimane (500); Tete (600); Manica/Chimoio/Gondola (1000); Moatize (400); Nampula (400); Nacala (800); Pemba (1500); Angoche (200); Lichinga (1400); Cuamba (200); Mueda (78), Chitúre (36), Balama (9), Malema (46), Nametil (7), Ribáuè (26), Mossuril (42), Alto Molócue (193), Mocuba (291), Mopeia (11), Milange (189), Gurue (24), Maganja da Costa (23), Ulóngue (18), Fingoe (115), Nhamayabue (12), Guro (90), Espungabera (32), Macossa (39), Nhamatanda (49), Caia (10), Marringue (22), Inhaminga (16), Búzi 81), Mabote (74), Massinga (20), Quissico (469), Homoiene (18), Manjacaze (25), Chicualacuala (100), Praia de Bilene (30) e Moamba (11).	Meta cumprida: Meta superada devido a resposta dada às solicitações dos beneficiários para o estabelecimento das ligações domiciliárias e tomeira no quintal.	MOPHRH

PRIORIDADE II: IMPULSIONAR O CRESCIMENTO ECONÓMICO, A PRODUTIVIDADE E A GERAÇÃO DE EMPREGO											
Objectivo estratégico (x): Promover o desenvolvimento de Infra-estruturas Económicas, Sociais e de Administração											
Nº de Ordem	Acção	Indicador de Produto	Meta Física	Metas Trimestrais		Realização da Meta Física	% Realização		Localização	Ponto de Situação	Resp.
			Anual	I	II		I Semestre	Anual			
203	Expandir e reabilitar redes de distribuição de água	Kms de rede de distribuição de água expandidos	205	5	30	75	214%	37%	Beira - 75 km	Meta cumprida: A execução foi alcançada e superada devido aceleração da execução através do recurso a sub-contratação por forma a responder as necessidades de resposta as emergências criadas pelos ciclones.	MOPHRH
		Kms de rede de distribuição de água reabilitados	70		15	22	147%	31%	Beira - 22 km	Meta cumprida: Beira - Expandidos antecipadamente 22 km no âmbito da resposta as necessidades criadas pelos ciclones e Pemba - contrato assinado e consignação prevista para a terceira semana de Julho.	MOPHRH
204	Elaborar projectos executivos de abastecimento de água	Número de projectos executivos elaborados	10			N/A	N/A	N/A	Mapai, Magude, Quissanga, Meluco, Sussundenga (20%), Maputo, Beira, Tete, Nampula e Mueda	Acção prevista para IV Trimestre: Maputo - concluída a avaliação das propostas e em curso a notificação dos concorrentes, Magude e Mapai - Início das actividades dependente da disponibilização de fundos do OE, Quissanga - Obras canceladas devido acção dos terroristas, Meluco - em curso a execução do projecto e produzido o relatório de início execução, Sussundenga - obras em curso com apoio do programa PRODIA em implementação pelo MAEFP, Beira - 38% de execução: revisto o plano director e iniciada a elaboração do Projecto, Tete -- 10% de execução: em curso a revisão do projecto preliminar, Nampula - lançamento do concurso previsto para o mês de Agosto, Mueda - Em curso a elaboração do projecto executivo.	MOPHRH

PRIORIDADE II: IMPULSIONAR O CRESCIMENTO ECONÓMICO, A PRODUTIVIDADE E A GERAÇÃO DE EMPREGO											
Objectivo estratégico (x): Promover o desenvolvimento de Infra-estruturas Económicas, Sociais e de Administração											
Nº de Ordem	Acção	Indicador de Produto	Meta Física	Metas Trimestrais		Realização da Meta Física	% Realização		Localização	Ponto de Situação	Resp.
			Anual	I	II		I Semestre	Anual			
205	Construir e reabilitar fontes de água nas zonas rurais	Número de fontes de água construídas	1 010		101	387	383%	38%	Maputo (12), Gaza (6), Inhambane (31), Manica (70), Sofala (38), Tete (64), Zambézia (26), Nampula (66), Niassa (19) e Cabo Delgado (55).	Meta cumprida: Metas alcançadas e superadas devido a mobilização antecipada dos empreiteiros com vista a responder a procura da água em comunidades dispersas em resultado de emergências.	MOPHRH
		Número de fontes de água reabilitadas	356		36	250	702%	70%	Gaza (8), Inhambane (17), Zambézia (21), Nampula (82), Niassa (74) e Cabo Delgado (48)	Meta cumprida: Metas alcançadas e superadas devido a reabilitação das fontes através de artesãos locais.	MOPHRH
206	Elaborar Projectos Executivos	Número de planos directores elaborados	2			N/A	N/A	N/A	Inhambane e Chimoio	Ação prevista para III Trimestre: Chimoio e Inhambane - Consultoria em curso a 70% de execução física. Concluídos os Relatórios de Início, Diagnóstico e Estudo de Viabilidade Técnica. Em curso estudo de avaliação do impacto ambiental e a análise das opções técnicas para o desenho detalhado.	MOPHRH
		Número projectos executivos elaborados	4			N/A	N/A	N/A	Tete, Quelimane, Beira e Maputo	Ação prevista para IV Trimestre: Tete e Quelimane - Consultoria iniciada: Submetido o relatório de início para Quelimane e em preparação o relatório de Tete. Maputo - Consultoria em curso para a rede de esgotos e grau de execução de 20%, concluído o relatório de início dos serviços e em curso a execução do relatório preliminar. Beira - Em fase de concurso para contratação do consultor de engenharia para o estudo de viabilidade e Projecto Executivo de Drenagem da Beira Fase II	MOPHRH

PRIORIDADE II: IMPULSIONAR O CRESCIMENTO ECONÓMICO, A PRODUTIVIDADE E A GERAÇÃO DE EMPREGO											
Objectivo estratégico (x): Promover o desenvolvimento de Infra-estruturas Económicas, Sociais e de Administração											
Nº de Ordem	Acção	Indicador de Produto	Meta Física	Metas Trimestrais		Realização da Meta Física	% Realização		Localização	Ponto de Situação	Resp.
			Annual	I	II		I Semestre	Annual			
207	Realizar estudos de gestão e desenvolvimento de infraestruturas hidráulicas (Estratégia de Pequenas Barragens e Reservatórios Escavados)	Número de estudos realizados	1			N/A	N/A	N/A	Nível Central	<p>Acção prevista para IV Trimestre: Decorrem negociações para a mobilização de um consultor, por ajuste directo a painel de especialistas (firmas) pre-seleccionadas do programa que financia o projecto para a elaboração da estratégia.</p> <p>Observação: Foi inicialmente contratada uma empresa que veio a declinar o contrato, alegadamente pelo desajuste do valor contractual uma vez que as propostas foram submetidas em 2017 e o contrato visado em 2021.</p>	MOPHRH

PRIORIDADE II: IMPULSIONAR O CRESCIMENTO ECONÓMICO, A PRODUTIVIDADE E A GERAÇÃO DE EMPREGO											
Objectivo estratégico (x): Promover o desenvolvimento de Infra-estruturas Económicas, Sociais e de Administração											
Nº de Ordem	Acção	Indicador de Produto	Meta	Metas Trimestrais		Realização da Meta Física	% Realização		Localização	Ponto de Situação	Resp.
				I	II		I Semestre	Anual			
208	Reabilitar Estradas Nacionais, Regionais e Distritais	kms de Estradas Nacionais reabilitadas	20		5	0	0%	0%	N1/10: Quelimane - Nicoadala - Namacurra (200),	<p>Meta não cumprida: O atraso na conclusão do processo da contratação do empreiteiro, deveu-se a reclamação de um dos concorrentes, o que obrigou ao ajuste do programa de implementação do projecto, passando o início das obras para Setembro de 2021, entretanto está em curso:</p> <p>(i) A mobilização do empreiteiro;</p> <p>(ii) A aprovação do projecto executivo;</p> <p>(iii) A mobilização da fiscalização;</p> <p>(iv) O processo de expropriações de infra-estruturas nos primeiros 32 km de extensão e os restantes 38km remanescente do projecto aguardam pelo respectivos fundos para a conclusão do processo;</p> <p>(v) Em curso a Manutenção de Rotina das Estradas previsto no contrato, no período antes da Reabilitação.</p>	MOPHRH
		kms de Estradas Distritais reabilitadas	819	50	250	444,3	148%	54%	<p>Nampula (360:292,5) Km: Mussoril (55,97,8) Km; Mogincual (93,3:85,3) Km; Memba (79,74:53,5) Km e Manopo(52,44:55,9) Km</p> <p>Zambezia (459:151,81) Km: Lugela (63,93:12,83) Km; Maganja da Costa (78,67:32) Km; Mocubela (69,72:16,18) Km, Pembane (51,1:39,1) Km; Morrumbala (80,75:51,7) Km;</p>	<p>Meta cumprida: Erati - obras em curso.</p> <p>Mussoril - obras em curso, reabilitados 97,8 km, tendo sido concluídos 34 aquedutos e construção de drenos laterais.;</p> <p>Mogincual - obras em curso, reabilitados 39,7 km;</p> <p>Memba - obras em curso, reabilitados 53,5 km e concluídos 11 aquedutos;</p> <p>Manopo - obras em curso, reabilitados 55,9 km e concluídos 6 aquedutos e 1 pontão.</p> <p>Lugela - obras em curso, reabilitados 12,83 km, foram concluídos 5 aquedutos, e 1 drift;</p> <p>Maganja da Costa - obras em curso, reabilitados 32 Km e concluídos 16 aquedutos e 3 pontões;</p> <p>Mocubela - obras em curso, foram reabilitados 16,18 km de estrada.</p> <p>Pembane - obras em curso, foram reabilitados 39,1 km de estrada;</p> <p>Morrumbala - obras em curso, reabilitados 51,7 km e concluídos 108 aquedutos e 2 pontões;</p> <p>Luabo - obras em curso, concluídos 13 aquedutos</p> <p>Chinde - obras em curso.</p>	MOPHRH

PRIORIDADE II: IMPULSIONAR O CRESCIMENTO ECONÓMICO, A PRODUTIVIDADE E A GERAÇÃO DE EMPREGO											
Objectivo estratégico (x): Promover o desenvolvimento de Infra-estruturas Económicas, Sociais e de Administração											
Nº de Ordem	Acção	Indicador de Produto	Meta	Metas Trimestrais		Realização da Meta Física	% Realização		Localização	Ponto de Situação	Resp.
				I	II		I Semestre	Anual			
209	Prosseguir com a asfaltagem de Estradas Nacionais e Regionais	kms de Estradas Nacionais asfaltadas	265	20	65	83	98%	31%	N13: Cuamba – Muita (40 :41); N280/1: Tica - Búzi - Nova Sofala (60 : 7) km; N221: Caniçado- Combumune- Mapai (70 :35) km;	<p>Meta parcialmente cumprida: N14:Montepuez -Ruaça: Concluído a Limpeza, desmatamento e a preparação do leito da Estrada; concluídos 65 aquedutos dos 149 planeados e formação da Estrada 75Kms. O progresso físico de 72%.</p> <p>N13: Malema - Cuamba: Foi feito o desvio do Rio Mutivasse, executada a escavação para o muro de ala e demolição do muro da ponte antiga. Em curso a construção do aterro do encontro . Concluído 2 dos 4 Aquedutos e em manutenção de 31 Km de estrada existente. O progresso físico de 22%.</p> <p>N13: Cuamba – Muita: Concluídos 137 aquedutos dos 141 previstos, concluídos e abertos ao tráfego 138 Km, regista-se um ligeiro atraso na reabilitação das pontes. o progresso físico de obra é de 93%.</p> <p>N13: Roma - Negomano: Obra em curso, concluído a Limpeza, desmatamento e a preparação do leito da estrada; concluídos 70 aquedutos dos 96 previstos e com progresso físico de 36 %</p> <p>N280 / 1: Tica - Buzi - Nova Sofala: Obra em curso, Executados 13 km de revestimento superficial duplo, construídos 377 aquedutos dos 444 previstos, progresso da construção das pontes sobre o rio Búzi (33%) e Ponte sobre o Rio Muda (88%). Igualmente em curso a construção de 13 pontes do projecto. Progresso físico de 57%.</p> <p>N221: Caniçado / Mapai: Obras em curso. Concluídos os 27 aquedutos previstos no contrato e a asfaltagem de 55 Km, estão aberto ao tráfego 49km. O progresso físico global é de 64%.</p> <p>N381: Xitaxi-Mueda: Obra paralisada</p>	MOPHRH

PRIORIDADE II: IMPULSIONAR O CRESCIMENTO ECONÓMICO, A PRODUTIVIDADE E A GERAÇÃO DE EMPREGO											
Objectivo estratégico (x): Promover o desenvolvimento de Infra-estruturas Económicas, Sociais e de Administração											
Nº de Ordem	Acção	Indicador de Produto	Meta	Metas Trimestrais		Realização da Meta Fisca	% Realização		Localização	Ponto de Situação	Resp.
				I	II		I Semestre	Anual			
209 cont.	Prosseguir com a asfaltagem de Estradas Nacionais e Regionais	kms de Estradas Regionais asfaltadas	25		5	13,3	266%	53%	R698: Montepuez-Nairote -Mueda (início: 4Km); R699: Naguema - Chocas Mar (20:8) Km; R808: Michafutene - Vundiça (5:1,3)	<p>Meta cumprida: R699: Naguema - Chocas Mar: Obras em curso, executados no presente ano 8 km dos 20 planificados, O progresso físico da obra é de 70%;</p> <p>R698: Montepuez-Nairote -Mueda - Concluido a asfaltagem de 4 Km.</p> <p>R808: Michafutene - Vundiça: Obra paralisada, devido ao abandono do empreiteiro, no entanto, lançou -se um concurso publico para a contratação de empreiteiro que vai dar continuidade as obras. O progresso físico global do executado é de 26%.</p>	MOPHRH

PRIORIDADE II: IMPULSIONAR O CRESCIMENTO ECONÓMICO, A PRODUTIVIDADE E A GERAÇÃO DE EMPREGO											
Objectivo estratégico (x): Promover o desenvolvimento de Infra-estruturas Económicas, Sociais e de Administração											
Nº de Ordem	Acção	Indicador de Produto	Meta	Metas Trimestrais		Realização da Meta Física	% Realização		Localização	Ponto de Situação	Resp.
				I	II		I Semestre	Anual			
210	Conservar a Rede de Estradas Classificadas através da Manutenção de Rotina, Periódica e resposta as Emergências	kms de estradas com manutenção de rotina	14 555	2 000	3 200	6 103	117%	42%	<p>Manutenção de Rotina Revestida (6.757: 1.785) km: Maputo (588 : 36) km; Gaza (678 : 205) Km ; Inhambane (653 :142) km; Sofala (578 :299) Km; Manica(550 : 0) Km; Zambézia (773 : 518) km; Nampula (846 : 234) km; Tete (762 : 84) Km; C. Delgado (790 : 55) km; Niassa(539 : 212) km</p> <p>Manutenção de Rotina Não Revestida (7.798 : 4.318) km: Maputo (305 : 103) km; Gaza (536 :241 km; Inhambane(350 :89) km; Sofala (1079 : 370) km; Manica (590 : 0) km; Tete (228 : 397) km; Nampula (854 :498) km; Zambézia (2057 : 2119 km; Cabo Delgado (930 : 56) km e Niassa (869 : 445) km</p>	<p>Meta cumprida: Manutenções em curso em todas as províncias</p>	MOPHRH
		kms de estradas asfaltadas com manutenção Periódica	50	5	10	36	240%	72%	<p>Manutenção Periódica (50:36)Km): N7: Vanduzi-Changara (5:36);</p>	<p>Meta cumprida: Devido a capital importância para a ligação com os países do inter - land, foram feitos esforços para que uma grande extensão da N7 que se encontrava completamente degradada fosse intervencionada, ultrapassando largamente a meta estabelecida para o presente ano.</p>	MOPHRH

PRIORIDADE II: IMPULSIONAR O CRESCIMENTO ECONÓMICO, A PRODUTIVIDADE E A GERAÇÃO DE EMPREGO											
Objectivo estratégico (x): Promover o desenvolvimento de Infra-estruturas Económicas, Sociais e de Administração											
Nº de Ordem	Acção	Indicador de Produto	Meta	Metas Trimestrais		Realização da Meta Física	% Realização		Localização	Ponto de Situação	Resp.
				I	II		I Semestre	Anual			
211	Prosseguir a construção, reabilitação e manutenção de pontes	Número de pontes em construção	4			N/A	N/A	N/A	Construção de Pontes (3): Cabo Delgado (1): Rio Montepuez (N380: Sonate-Macomia)-100% ; Zambézia(1) : Rio Licungo (N324: Malei-Maganja da Costa)-50%; Manica (1) Rio Buzi (N260: Chimoio-Espungabeira)-20%. Prosseguir com a construção (1)Inhambane (1) Nova Ponte sobre o Rio Save (70%)	<p>Acção prevista para IV Trimestre: Rio Montepuez (N380: Sonate-Macomia) - Concluída, em manutenção Ponte sobre Licungo -Em curso, execução das lajes pré-fabricadas das pontes, preparação das placas a serem embutidas nas lajes pré-fabricadas. Progresso físico da obra é de 39%. Ponte sobre Rio Buzi (N260: Chimoio-Espungabeira) - Na fase de preparação de concurso Nova Ponte Rio Save:Em curso, concluída a execução de 92 estacas, 5 maciços, 7 pilares, 4 vigas de fundação do viaduto sul e em curso a execuçãoa betonagem da primeira fase da parede traseira do encontro Norte. Progresso físico 67%.</p>	MOPHRH
		Número de Pontes em reabilitação	3			N/A	N/A	N/A	Prosseguir com a Reabilitação (2): Inhambane (1) - Rio Save (90%); Cabo Delgado(1) Ponte sobre o Rio Lúrio (40%), Reabilitação da Ponte (1): Maputo (1): Rio Incomati (Moamba)-100%	<p>Acção prevista para IV Trimestre: Ponte sobre o Rio Save: Foram substituídos 318 pendurais na antiga ponte e progresso da obra é de 67%. Ponte sobre o Rio Incomati (Moamba)- Obra consignada, na fase da elaboração de projecto e mobilização do empreiteiro; Ponte sobre o Rio Lúrio- na fase de preparação de documentos de concurso; Ponte sobre o Rio limpopo em Xai-xai, obra concluída e aberto ao tráfego.</p>	MOPHRH
		Número de pontes mantidas	14	14	14	14	100%	100%	Pontes Mantidas (14): Cabo Delgado (1): Rio Rovuma (Negomane); Nampula (1): Ilha de Moçambique; Sofala (1): Armando Guebuza; Zambézia (2): Rio Lugela e licungo; Tete(2): Samora Machel, Kassuende; Gaza (3): Rio Limpopo (Gujá, Chibuto e Xai-Xai) e Maputo(4): Rio Incomati (Moamba e Macaneta), Ponte da KaTembe e Rio Maputo	Meta cumprida: Obras de manutenção em curso	MOPHRH

PRIORIDADE II: IMPULSIONAR O CRESCIMENTO ECONÓMICO, A PRODUTIVIDADE E A GERAÇÃO DE EMPREGO											
Objectivo estratégico (x): Promover o desenvolvimento de Infra-estruturas Económicas, Sociais e de Administração											
Nº de Ordem	Acção	Indicador de Produto	Meta	Metas Trimestrais		Realização da Meta Física	% Realização		Localização	Ponto de Situação	Resp.
				I	II		I Semestre	Anual			
212	Realizar obras de manutenção de básculas	Número de básculas montadas	7	2	1	0	0%	0%	Básculas Fixas Montadas (7): Cabo Delgado (2): Montepuez e Sunate; Nampula (2): Nacala e Mussoril; Inhambane(1);Rio Save; Província de Maputo (2): Movene e Moamba	<p>Meta não cumprida: Bascula de Montepuez - concluido o edificio, em curso a construção de acessos;</p> <p>Bascula de Sunate - concluida provisoriamente, devido a insegurança (ataques dos terroristas) na zona prevista para a sua montagem; Bascula de Nacala - concluido a construção do edificio e dos acessos , falta a montagem do material informatico cuja aquisição foi realizada;</p> <p>Bascula de Mussorile - em curso a construção do edificio;</p> <p>Bascula de Save - Norte - concluido o edificio, falta concluir a construção de acessos;</p> <p>Básculas de Movene e Moamba - em curso a aquisição de material para a construção de edificios prefabricados.</p> <p>Razões de incumprimento das meta:</p> <p>Falta da capacidade do anterior empreiteiro para cumprir com o programa definido,tendo-se lançado concurso para a contratação de um novo empreiteiro para dar continuidade aos trabalhos de montagem de equipamento informático adquirido no anterior contrato.</p>	MOPHRH
		Número de básculas mantidas	37	37	37	37	100%	100%	<p>Básculas Móveis Mantidas (25;25) Maputo (4); Gaza (2); Inhambane (2); Sofala (2); Manica (2); Tete (3); Zambézia (2); Nampula (3); Cabo Delgado (2) e Niassa (3)</p> <p>Básculas Fixas Mantidas (12;12): Cabo Delgado (2): Pemba e Sunate; Zambézia (1): Nicoadala; Tete (2): Maué e Mussacama; Manica (1): Vandúzi ; Sofala (3): Inchope e dondo (2); Inhambane (2): Inharrime e Save; Gaza (1): Macia.</p>	<p>Meta cumprida: Manutenção de bascula em curso, em recuperação das 16 básculas que estava avariadas no âmbito do contrato que entrou em vigor recentemente.</p>	MOPHRH

PRIORIDADE II: IMPULSIONAR O CRESCIMENTO ECONÓMICO, A PRODUTIVIDADE E A GERAÇÃO DE EMPREGO											
Objectivo estratégico (x): Promover o desenvolvimento de Infra-estruturas Económicas, Sociais e de Administração											
Nº de Ordem	Acção	Indicador de Produto	Meta	Metas Trimestrais		Realização da Meta Física	% Realização		Localização	Ponto de Situação	Resp.
				I	II		I Semestre	Anual			
213	Sinalizar estradas	km de estradas sinalizadas	200		50	0	0%	0%	Sinalização da estrada Nacional N1: Marracuane-Rio Save	<p>Meta não cumprida:</p> <p>(i) Em curso negociações com o empreiteiro seleccionado para a realização da sinalização no troço Manhiça - Macia.</p> <p>(ii) Contrato assinado para a sinalização vertical e horizontal do troço N1: CrN4 - Rotunda Lurdes Mutola - Zimpeto (Estadio de Zimpeto), com início das actividades previstas para o segundo semestre.</p> <p>Razões do incumprimento da meta: Redefinição das actividades (ajustes dos Cadernos de Encargos que consiste na revisão das actividades) face a exiguidade de fundos alocadas para a acção.</p>	MOPHRH
214	Elaborar estudos de para asfaltagem e reabilitação de estradas	Número de estudos elaborados	3			N/A	N/A	N/A	<p>(i) Estudos asfaltagem da N360: Cuamba-Metarica e reabilitação da R720: Cuamba -Insaca</p> <p>(ii)Estudos para a reabilitação de estradas rurais de Sofala, Manica, Tete , Zambezia , Nampula e Cabo-Delgado</p>	Ação prevista para IV Trimestre	MOPHRH

PRIORIDADE II: IMPULSIONAR O CRESCIMENTO ECONÓMICO, A PRODUTIVIDADE E A GERAÇÃO DE EMPREGO											
Objectivo estratégico (x): Promover o desenvolvimento de Infra-estruturas Económicas, Sociais e de Administração											
Nº de Ordem	Acção	Indicador de Produto	Meta Física	Metas Trimestrais		Realização da Meta Física	% Realização		Localização	Ponto de Situação	Resp.
			Anual	I	II		I Semestre	Anual			
215	Elaborar Projectos Executivos de saneamento e drenagem	Número de planos directores elaborados	2			N/A	N/A	N/A	Inhambane e Chimoio	Acção prevista para III Trimestre: Chimoio e Inhambane - Consultoria em curso a 70% de execução física. Concluídos os Relatórios de Início, Diagnóstico e Estudo de Viabilidade Técnica. Em curso estudo de avaliação do impacto ambiental e a análise das opções técnicas para o desenho detalhado.	MOPHRH
		Número projectos executivos elaborados	4			N/A	N/A	N/A	Tete, Quelimane, Beira e Maputo	Acção prevista para IV Trimestre: Tete e Quelimane - Consultoria iniciada: Submetido o relatório de início para Quelimane e em preparação o relatório de Tete. Maputo - Consultoria em curso para a rede de esgotos e grau de execução de 20%, concluído o relatório de início dos serviços e em curso a execução do relatório preliminar. Beira - Em fase de concurso para contratação do consultor de engenharia para o estudo de viabilidade e Projecto Executivo de Drenagem da Beira Fase II	MOPHRH
		Número de estudos de viabilidade e projectos executivos de protecção costeira	1			N/A	N/A	N/A	Cidade da Beira	Acção prevista para IV Trimestre: Cidade da Beira - Consultoria em curso e grau de execução de 30%, concluído o relatório preliminar do Estudo de Viabilidade, em finalização o relatório sobre os critérios de desenho e em preparação as soluções alternativas para a protecção costeira.	MOPHRH

Balanço do Plano Económico e Social I Semestre de 2021

PRIORIDADE II: IMPULSIONAR O CRESCIMENTO ECONÓMICO, A PRODUTIVIDADE E A GERAÇÃO DE EMPREGO											
Objectivo estratégico (x): Promover o desenvolvimento de Infra-estruturas Económicas, Sociais e de Administração											
Nº de Ordem	Acção	Indicador de Produto	Meta Física	Metas Trimestrais		Realização da Meta Física	% Realização		Localização	Ponto de Situação	Resp.
			Anual	I	II		I Semestre	Anual			
216	Reabilitar e construir sistemas de Saneamento	Número de sistemas de saneamento iniciados	1			N/A	N/A	N/A	Maputo - ETAR do Infulene (50%)	Acção prevista para IV Trimestre: Parque de Infraestruturas da Cidade da Beira - Em curso a implementação do primeiro ano de assistência técnica para operacionalização do Parque de Infraestruturas Verdes.	MOPHRH
		Infra-estruturas de drenagem pluvial e de protecção costeira Drenagem fase II construídas	1			N/A	N/A	N/A	Cidade da Beira	Acção prevista para IV Trimestre: Cidade da Beira - Concluída a avaliação do concurso de empreitada e em processo de assinatura o contrato de fiscalização.	MOPHRH
217	Operacionalizar o funcionamento das infra-estruturas Verde	Serviços de gestão do parque das infra-estruturas verdes estabelecidos	1			N/A	N/A	N/A	Cidade da Beira	Acção prevista para IV Trimestre: Parque de Infraestruturas da Cidade da Beira - 35% de execução da implementação de assistência técnica para operacionalização do Parque de Infraestruturas Verdes da Cidade da Beira	MOPHRH
218	Realizar campanhas de sensibilização sobre boas práticas de saneamento e higiene nas zonas peri-urbanas, urbanas e rurais	Número de campanhas de realizadas nas urbanas e peri-urbanas	684	95	190	293	103%	43%	Niassa (220), Manica (52), Inhambane (21)	Meta cumprida	MOPHRH
		Número de campanhas realizadas nas zonas rurais	860	110	280	395	101%	46%	Niassa (34), Zambézia (122), Cabo Delgado (26), Inhambane (32), Tete (6), Manica (79), Gaza (96)	Meta cumprida	
		Número de comunidades livres do feccalismo a céu aberto nas zonas rurais	1 290				N/A	N/A	N/A	Maputo (24), Gaza (30), Inhambane (264), Sofala (46), Manica (68), Tete (68), Zambézia (474), Nampula (230), Niassa (40) e Cabo Delgado (46)	

PRIORIDADE II: IMPULSIONAR O CRESCIMENTO ECONÓMICO, A PRODUTIVIDADE E A GERAÇÃO DE EMPREGO											
Objectivo estratégico (x): Promover o desenvolvimento de Infra-estruturas Económicas, Sociais e de Administração											
Nº de Ordem	Acção	Indicador de Produto	Meta Física	Metas Trimestrais		Realização da Meta Física	% Realização		Localização	Ponto de Situação	Resp.
			Anual	I	II		I Semestre	Anual			
219	Construir infraestruturas de saneamento nas zonas urbanas e peri-urbanas	Número de fossas sépticas construídas	24 512	1 851	6 128	8 165	102%	33%	Maputo (480), Gaza (285), Inhambane (854), Manica (406), Tete (88), Sofala (1436), Zambézia (672), Nampula (2971), Niassa (831), Cabo Delgado (142)	Meta cumprida	MOPHRH
		Número de latrinas melhoradas urbanas construídas	36 126	9 032	7 305	18 181	111%	50%	Maputo (802), Gaza (200), Inhambane (280), Manica (670), Tete (1440), Sofala (2821), Zambézia (2429), Nampula (3831), Niassa (1850), Cabo Delgado (3858)	Meta cumprida	
		Número de Estações de Tratamento de Lamas Fecais construídas	2			N/A	N/A	N/A	Quelimane e Tete (50%)	Acção prevista para IV Trimestre: Concurso lançado internacionalmente pela Fundação Bill and Melinda Gates por acordo com o Banco Mundial após o cancelamento do primeiro concurso para as ETAR de Tete e Quelimane pelo facto das ofertas terem excedido o orçamento em mais de 100%.	
		Número de ligações a rede de esgoto estabelecidas	160			N/A	N/A	N/A	Cidades da Beira (70) e Maputo (90)	Acção prevista para IV Trimestre	

Balanço do Plano Económico e Social I Semestre de 2021

PRIORIDADE II: IMPULSIONAR O CRESCIMENTO ECONÓMICO, A PRODUTIVIDADE E A GERAÇÃO DE EMPREGO											
Objectivo estratégico (x): Promover o desenvolvimento de Infra-estruturas Económicas, Sociais e de Administração											
Nº de Ordem	Acção	Indicador de Produto	Meta Física	Metas Trimestrais		Realização da Meta Física	% Realização		Localização	Ponto de Situação	Resp.
			Anual	I	II		I Semestre	Anual			
220	Construir latrinas melhoradas e fossas sépticas nas zonas rurais	Número de fossas sépticas construídas	23,150	1,500	5,500	8,812	126%	38%	Gaza (125), Maputo (616), Inhambane (323), Manica (27), Sofala (3591), Tete (513), Zambézia (347), Nampula (2595), Cabo Delgado (242), Niassa (433)	Meta cumprida	MOPHRH
		Número de latrinas melhoradas urbanas construídas	63,030	11,250	14,600	32,363	125%	51%	Gaza (1085), Maputo (1780), Inhambane (375), Manica (4185), Sofala (4321), Tete (2416), Zambézia (6361), Nampula (7634), Cabo Delgado (2054), Niassa (2152)	Meta cumprida	
221	Construir blocos sanitários inclusivos e adequados a gestão de higiene menstrual nas escolas e mercados	Número de Sanitários construídos	340	85	102	176	94%	52%	Niassa (5), Cabo Delgado (2), Nampula (49), Zambézia (32), Tete (12), Sofala (20) e Manica (52), Gaza (24)	Meta parcialmente cumprida	MOPHRH
222	Realizar obras de construção e reabilitação de barragens e represas/reservatórios escavados	Número de Barragem concluídas	1			N/A	N/A	N/A	Lichinga/Niassa (Barragem de Lócomuè)	Acção prevista para IV Trimestre: As obras encontram-se paralizadas desde IV Trimestre de 2020 devido a falta de disponibilidade financeira. No ano de 2021, não foram alocados fundos. Observação: O grau de execução global das obras é de 35%.	MOPHRH
		Número de pequenas barragens / reservatórios escavados construídos	3			N/A	N/A	N/A	Reservatórios Escavados: (1) Inhambane Benzane) e (2) Tete: Marara e Dégue	Acção prevista para IV Trimestre: Reservatório de Benzane: (i) decorre a avaliação das propostas de empreitada; (ii) lançado o concurso para a apresentação das propostas para a fiscalização das obras. Represas de Marara: selecionado o empreiteiro, aguardando a aprovação do contrato pelo TA. Preve-se a mobilização do empreiteiro no mês de Agosto; Represa de Dégue: decorre as obras com grau de execução global 15%.	MOPHRH

Balanço do Plano Económico e Social I Semestre de 2021

PRIORIDADE II: IMPULSIONAR O CRESCIMENTO ECONÓMICO, A PRODUTIVIDADE E A GERAÇÃO DE EMPREGO											
Objectivo Estratégico:(x) Promover o desenvolvimento de Infra-estruturas Económicas, Sociais e de Administração											
Programa:											
Nº de Ordem	Acção	Indicador de Produto	Meta Física	Metas Trimestrais		Realização da Meta Física	% Realização		Localização	Ponto de Situação	Resp.
			Anual	I	II		I Semestre	Anual			
223	Concluir a construção de Hospitais Distritais (HD) e Gerais (HG) nas Províncias	Número de Hospitais Distritais e Gerais concluídos	6	30%	50%	0%	57%	43%	HD de Montepuez - Cabo Delgado	Meta não cumprida: Obra paralisada. Em letígio por incumprimento do empreiteiro na execução de edifícios que necessitavam de reabilitação	MISAU
				45%	65%	41%			HD de Mopeia - Zambézia	Meta não cumprida: Obra com 41% de execução física. Todos os edifícios já foram executadas as lage de cobertura e execução de assentamento de alvenarias em todos edifícios.	MISAU
				85%	100%	80%			HD de Massinga - Inhambane	Meta parcialmente cumprida : Obra com 80% de execução física. Na fase de assentamento de chapas de cobertura e moldagem de perfis de estrutura de cobertura, assentamento de grelhas em janelas do edifício e respectivos trabalhos complementares, acabamento, reboucos e aresta, pintura em tinta primário nas paredes interiores.	MISAU
				70%	85%	65%			HG de Nampula - Nampula	Meta parcialmente cumprida : Obra com 65% de execução física, actividades com ligeiro abrandamento na fase de assentamento de alvenaria e cerâmicos.	MISAU
				45%	70%	34%			HG da Beira - Sofala	Meta não cumprida: Obra com 34% de execução física. Continuação de assentamentos de alvenarias, rebocos do 1º piso nas paredes, pavimento e montagem de rede hidráulica em pavimento do 1º piso.	MISAU
				50%	75%	35%			HD da Ponta de Ouro - Maputo Província	Meta não cumprida: Obra com 35% de execução física. Continuação de actividades de execução da viga do bloco de atendimento externo e da enfermaria, conclusão de empenas das casas do pessoal e da mãe espera.	MISAU

PRIORIDADE II: IMPULSIONAR O CRESCIMENTO ECONÓMICO, A PRODUTIVIDADE E A GERAÇÃO DE EMPREGO											
Objectivo Estratégico:(x) Promover o desenvolvimento de Infra-estruturas Económicas, Sociais e de Administração											
Programa:											
Nº de Ordem	Acção	Indicador de Produto	Meta Física	Metas Trimestrais		Realização da Meta Física	% Realização		Localização	Ponto de Situação	Resp.
			Anual	I	II		I Semestre	Anual			
224	Iniciar a requalificação do Hospital Distrital	Número de HD com a requalificação iniciada	1	30%	50%	0	0%	0%	HD de Sussundenga- Manica	Meta não cumprida: Requalificação não iniciada. Em negociação o financiamento do remanescente para uma nova construção.	MISAU
225	Concluir a construção dos Hospitais Provinciais (HP)	Número de Hospitais Provinciais Concluídos	2	90%	100%	80%	81%	73%	HP de Lichinga - Niassa	Meta parcialmente cumprida: Obra com 80% de execução física. Continuação de betonagens de sapatas nas novas enfermarias, demolição de paredes nas urgências e construção de novas paredes, colocação de pavês nos arruamentos e pintura do edifício principal.	MISAU
				70%	80%	65%			HP de Inhambane em Maxixe	Meta parcialmente cumprida: Obra com 65% de execução física. Conclusão de colocação de lancil de acesso pedonais e de viaturas, execução de arestas das paredes exteriores. Revestimento de paredes com azulejos e barramento pintura de paredes e tectos. Colocação de tubagem de ligação ao gerador e identificação de cabos e montagem de luminárias.	MISAU
226	Iniciar a construção de Hospital Distrital (HD)	Número de HD's iniciados	1	30%	50%	17%	34%	17%	HD Búzi - Sofala	Meta não cumprida: Obra com 17% de execução física, na fase de construção da lage de fundação. Teve início tardio devido às intempéries (chuvas e ciclones) registadas na região.	MISAU

Balanço do Plano Económico e Social I Semestre de 2021

PRIORIDADE II: IMPULSIONAR O CRESCIMENTO ECONÓMICO, A PRODUTIVIDADE E A GERAÇÃO DE EMPREGO											
Objectivo Estratégico:(x) Promover o desenvolvimento de Infra-estruturas Económicas, Sociais e de Administração											
Programa:											
Nº de Ordem	Acção	Indicador de Produto	Meta Física	Metas Trimestrais		Realização da Meta Física	% Realização		Localização	Ponto de Situação	Resp.
			Anual	I	II		I Semestre	Anual			
227	Iniciar e concluir a construção dos Armazéns Intermediários de Medicamentos e Central de Medicamentos em extensão, nas Províncias	Número de Armazéns Intermediários Construídos	1	100%		100%	100%	100%	Província de Zambézia (Distrito do Ile)	Meta cumprida: Terminada a construção do Armazém Intermediário do Ile incluindo o seu apetrechamento.	MISAU
		Número de Armazéns Intermediários com a construção Iniciada	1	25%	25%	0%	0%	0%	Província de Cabo Delgado (Cidade de Pemba)	Meta não cumprida: Devido a não aprovação dos fundos para cobrir as despesas pelo parceiro, no entanto, já foram mobilizados recursos.	MISAU
		Número de Armazéns Centrais (em extensão) com a construção iniciada	1	75%	25%	0%	0%	0%	Província de Sofala (Cidade da Beira)	Meta não cumprida: Contratado o fiscal da obra por parte da empreiteira faltando a aprovação do Orçamento apresentado pelo implementador. Está em curso o processo de procurment de equipamento (Empilhadeiras e Porta paletes) e prevê-se a ampliação em altura, refuncionalização dos acessos e áreas de trabalho com vista a dinamizar cada vez mais as operações e a aumentar a capacidade de armazenagem.	MISAU
228	Realizar a manutenção de infraestruturas sanitárias do nível III	Número de Unidade Sanitárias do nível III funcionais	7		2	0	0%	0%	HP Matola, HP Xai-Xai, HP Inhambane, HP Chimoio, HP Tete, HP Pemba, HP Lichinga	Meta não cumprida: Devido a restrição orçamental.	MISAU

PRIORIDADE II: IMPULSIONAR O CRESCIMENTO ECONÓMICO, A PRODUTIVIDADE E A GERAÇÃO DE EMPREGO											
Objectivo Estratégico(x) Promover o desenvolvimento de Infra-estruturas Económicas, Sociais e de Administração											
Nº de Ordem	Acção	Indicador de Produto	Meta Física	Metas Trimestrais		Realização da Meta Física	% Realização		Localização	Ponto de Situação	Resp.
			Anual	I	II		I Semestre	Anual			
229	Construir e reabilitar infra-estruturas militares	Número de infra-estruturas militares reabilitadas	1			N/A	N/A	N/A	Nampula-Nacala	Acção prevista para IV Trimestre	MDN
230	Apetrechar infra-estruturas militares	Número de infra-estruturas apetrechadas	1		1	0	0%	0%	Cidade de Maputo	Meta não cumprida. Referir que já foi feito o levantamento o de todas as necessidades e esta em curso o apetrechamento parcial dos Órgãos do MDN.	MDN
231	Iniciar a obra de construção do Comando Distrital da PRM de Larde	% da obra executada	55%	5%	23%	0	0%	0%	Província de Nampula (Distrito de Larde)	Meta não cumprida: Em negociação o processo de financiamento	
232	Prosseguir com a obra de construção do edifício do Serviço Provincial de Identificação Civil de Sofala	% da obra executada	80%			N/A	N/A	N/A	Cidade de Maputo	Acção prevista para IV Trimestre: Foram executados os trabalhos de montagem de estaleiro, assentamento da placa de obra, implantação de obra de construção de cagalhos, escavação de terra na abertura de caboucos das fundações incluindo trabalhos complementares, rega e compactação das fundações, assentamento da pedra mediana erocamento em escavacoes, para receber betão de limpeza e betão em sapata, produção de armadura para sapata em geral, produção de armadura dos pilares de fundação, produção de armadura dos pilares de piso, produção de armadura das vigas de equilíbrio das sapatas. Os trabalhos efectuados são equivalentes a uma execução de 11,88% da meta anual, cifrada em 80%.	MINT

PRIORIDADE II: IMPULSIONAR O CRESCIMENTO ECONÓMICO, A PRODUTIVIDADE E A GERAÇÃO DE EMPREGO											
Objectivo Estratégico:(x) Promover o desenvolvimento de Infra-estruturas Económicas, Sociais e de Administração											
Nº de Ordem	Acção	Indicador de Produto	Meta Física	Metas Trimestrais		Realização da Meta Física	% Realização		Localização	Ponto de Situação	Resp.
			Annual	I	II		I Semestre	Annual			
233	Continuar a implementação do programa de construção de infra-estruturas escolares	Número de salas construídas para o Ensino Primário	1 100,000	110	275	143	37%	13%	Cabo Delgado (18); Nampula (78); Zambezia (5); Tete (22); Inhambane (4); Maputo Província (16).	Meta não cumprida: 143 salas concluídas no primeiro semestre de 2021, beneficiando mais de 19 mil crianças	MINEDH
		Número de Escolas construídas para o Ensino Secundário	13		3	2	67%	15%	Nampula 1 escola secundária (24 salas), zambezia 1 escola(10 salas)	Meta parcialmente cumprida: 2 escolas secundárias com um total de 34 salas , beneficiando cerca de 3 mil alunos do ensino secundario	MINEDH
234	Concluir a construção do Instituto Superior Politécnico de Mecuburi	Instituto Superior Politécnico de Mecuburi Construído	1			N/A	N/A	N/A	Nampula (Mecuburi)	Ação prevista para IV Trimestre: Em relação a obra do Instituto Superior Politécnico de Mecuburi ela está com uma execução.de 65% e foram feitas as seguintes intervenções: (i) Betonagem do tanque subterrâneo, betonagem da parede e escadas do tanque elevado, execução de alvenaria nos balneários no campo polivalente de jogos; (ii) fixação de estrutura do tecto falso na casa de hospedes, reboco de paredes interiores e fixação de estrutura de cobertura no edificio principal; e (iii) Fixação de estrutura metálica e cobertura nos dormitórios 1,2 e 3, execução de acabamentos nas casas de professores, alvenaria reboco da cozinha e refeitório de estudantes e alvenaria nos laboratórios.	MCTES

PRIORIDADE II: IMPULSIONAR O CRESCIMENTO ECONÓMICO, A PRODUTIVIDADE E A GERAÇÃO DE EMPREGO											
Objectivo Estratégico:(x) Promover o desenvolvimento de Infra-estruturas Económicas, Sociais e de Administração											
Nº de Ordem	Acção	Indicador de Produto	Meta Física	Metas Trimestrais		Realização da Meta Física	% Realização		Localização	Ponto de Situação	Resp.
			Anual	I	II		I Semestre	Anual			
235	Reabilitar, construir e adquirir Chancelarias e residências oficiais para o funcionamento condigno das representações do Estado Moçambicano no Exterior	Número de Chancelarias reabilitadas	2		1	0	0%	0%	Londres e Johannesburgo	Meta não cumprida	MINEC
		Número de residências oficiais reabilitadas	1		1	0	0%	0%	Londres	Meta não cumprida	MINEC
		Residência Oficial Adquirida	1		1	1	100%	100%	Mbabane- Eswatime	Meta cumprida	MINEC
		Número de residências de funcionários reabilitadas	2		1	0	0%	0%	Harare	Meta não cumprida	MINEC

Balanço do Plano Económico e Social I Semestre de 2021

PRIORIDADE II: IMPULSIONAR O CRESCIMENTO ECONÓMICO, A PRODUTIVIDADE E A GERAÇÃO DE EMPREGO											
Objectivo Estratégico:(x) Promover o desenvolvimento de Infra-estruturas Económicas, Sociais e de Administração											
Nº de Ordem	Acção	Indicador de Produto	Meta	Metas Trimestrais		Realização da Meta Física	% Realização		Localização	Ponto de Situação	Resp.
				I	II		I Semestre	Anual			
236	Reabilitar o Estádio Nacional do Zimpeto (Balneários, Área VIP, Relva e Vedação)	% de execução da obra	100%	30%	30%	60%	100%	60%	Cidade de Maputo	Meta cumprida: Instalados parte dos torniquetes, iniciada a colocação dos portões de vedação, e pintura do ENZ, Reposição do Tecto falso, curadas as fissuras das paredes deficientes, fixação das vigas e pilares, redimensionamento dos acessos, impermeabilização das bancadas apetrecho dos sanitários dos atletas e do público em geral na Piscina Olímpica do Zimpeto.	SED
237	Construir um palco de eventos na Ponta Do Ouro	Palco de Eventos Construído	1		1	0	0%	0	Província de Maputo - Ponta D'Ouro	Meta não cumprida: Devido a falta de restrição orçamental	MICULTUR
238	Requalificar e infraestruturar os Destinos Turísticos Maputo (implantação do projecto Macaneta Bay) e Quirimbas (Crusse Jamali- implantação de um projecto turístico) para padrões internacionais	Plano Diretor Elaborado	1		Quirimbas (extensão Crusse Jamali)	0	0%	0	Províncias de Maputo (Marracuene-Macaneta) e Nampula (Nacala Porto, Matibane e Ilha de Moçambique)	Meta não cumprida: Devido aos elevados custos da elaboração do Plano Director de Crusse Jamali o INATUR remeteu o pedido de financiamento ao Banco Mundial, o que foi aprovado num montante de USD 1,300,000.00 para a elaboração do plano até ao pormenor. Está em curso a elaboração dos Termo de Referências para a contratação do consultor que irá elaborar o plano.	MICULTUR
239	Requalificar o Monumento Eduardo Mondlane	Monumento Eduardo Mondlane requalificado	1		Requalificação dos espaços adjacentes ao monumento; ampliação, modelagem, fundição, soldagem e patina da estátua				Cidade de Maputo, Distrito Municipal KampFumo	Meta parcialmente cumprida: Aprimorada a modelagem de detalhes de anatomia e características gerais do molde em barro industrial. A estátua apresenta um grau de produção de 50%.	MICULTUR

PRIORIDADE II: IMPULSIONAR O CRESCIMENTO ECONÓMICO, A PRODUTIVIDADE E A GERAÇÃO DE EMPREGO											
Objectivo Estratégico:(x) Promover o desenvolvimento de Infra-estruturas Económicas, Sociais e de Administração											
Nº de Ordem	Acção	Indicador de Produto	Meta	Metas Trimestrais		Realização da Meta Física	% Realização		Localização	Ponto de Situação	Resp.
				I	II		I Semestre	Anual			
240	Iniciar a construção do Porto de Pesca de Angoche	Obras do Porto de Pesca de Angoche iniciadas	1			N/A	N/A	N/A	Angoche (1)	Acção prevista para o IV Trimestre: Seleccionada a equipa da unidade de implementação e Seleccionado o consultor que irá preparar o projecto executivo e a fiscalização do projecto. Prevê-se o início das obras do Porto de Pesca de Angoche no IV trimestre do presente exercício económico.	MIMAIP
241	Implantar e reabilitar unidades de armazenamento e conservação de cereais e leguminosas de grão	Número de armazéns instalados	1	1		1	100%	100%	Zambézia (Molumbo)	Meta cumprida: Instalado um armazém com capacidade para 1.000 tons	MIC
		Número de armazéns reabilitados	3		1	4	400%	133%	Zambézia (Quelimane) e Gaza (Xai-Xai)	Meta cumprida: Reabilitado 4 armazéns.	MIC
242	Implantar, apetrechar, operacionalizar incubadoras e COrEs	Número de Incubadoras implantadas e operacionais	1			N/A	N/A	N/A	Cabo Delgado	Acção prevista para o IV Trimestre	MIC
		Número de incubadoras operacionais	1	1		0	0%	0%	Manica	Meta não cumprida	
		Número de COrE implantado e operacional	3		1	0	0%	0%	Tete, Manica e Inhambane	Meta não cumprida	

PRIORIDADE II: IMPULSIONAR O CRESCIMENTO ECONÓMICO, A PRODUTIVIDADE E A GERAÇÃO DE EMPREGO											
Objectivo Estratégico:(x) Promover o desenvolvimento de Infra-estruturas Económicas, Sociais e de Administração											
Nº de Ordem	Acção	Indicador de Produto	Meta	Metas Trimestrais		Realização da Meta Fisca	% Realização		Localização	Ponto de Situação	Resp.
				I	II		I Semestre	Anual			
243	Iniciar a construção de Centros de Formação Profissional	Número de Centros de Formação Profissional iniciados	1			N/A	N/A	N/A	Zambézia (Morumbala)	Ação prevista para o IV Trimestre: Foram produzidos os Termos de Referência e o caderno de encargo para a construção e fiscalização das obras.	SEJE
244	Modernizar a Sinalização do Porto de Quelimane	Percentagem da operacionalidade permanente do Sistema de ajudas à navegação	50%			N/A	N/A	N/A	Provincia da Zambezia	Ação prevista para III Trimestre: Lançado os concursos para o fornecimento de boias com sistema monitorização, reabilitação do Farol Vilhena. Decorre no Porto os levantamentos Hidrográficos para a actualização da carta náutica.	MTC
245	Continuar a Reabilitação da Linha Férrea de Machiada (Fase I)	Kms de Linha reabilitada	158,4	39,6	39,6	100	126%	63%	Zona Centro	Meta cumprida: Para o planificado neste semestre já foram reabilitados 100Km, cumprindo a meta em 126% do planificado.	MTC
246	Reabilitar a Linha de Ressano Garcia via dupla Matola Gare - Moamba (Fase I: reabilitação e ampliação de Pontes)	Numero de pontes reabilitadas	2			N/A	N/A	N/A	Maputo	Ação prevista para III Trimestre: Iniciadas as obras de reabilitação da linha bem como da ampliação da Ponte . Decorrem os trabalhos preliminares de mobilização, limpeza, desmatamento e demolição de alguns elementos da ponte.	MTC

PRIORIDADE II: IMPULSIONAR O CRESCIMENTO ECONÓMICO, A PRODUTIVIDADE E A GERAÇÃO DE EMPREGO											
Objectivo Estratégico:(x) Promover o desenvolvimento de Infra-estruturas Económicas, Sociais e de Administração											
Nº de Ordem	Acção	Indicador de Produto	Meta	Metas Trimestrais		Realização da Meta Física	% Realização		Localização	Ponto de Situação	Resp.
				I	II		I Semestre	Anual			
247	Reabilitar a Ponte Dona Ana	% da obra executada	40%			N/A	N/A	N/A	Zona Centro	Acção prevista para III Trimestre: Em curso o processo de contratação do consultor que vai elaborar o projecto executivo.	MTC
248	Reabilitar Ramal de Sena à Vila Nova de Fronteira	% da obra executada	10%			N/A	N/A	N/A	Zona Centro	Acção prevista para III Trimestre: As obras já iniciaram. Já foi feito a mobilização, desmatação, balastragem e montagem da nova linha até 1.6Km correspondente a 4% dos 44.6Km para todo o projecto.	MTC
249	Prosseguir com a reabilitação e expansão do Porto de Nacala, Fases II e III	% da obra de construção do novo CAIS de Contentores de 400m executada	75%		25%	25%	100%	33%	Nacala	Meta cumprida: Em curso a betonagem da viga do cais, perfuração e amarração de ancoragem das estacas tubulares (SPSP) e a respectiva demolição do cais e aterro.	MTC
		Dragado o novo CAIS de Contentores e aterro da área de expansão do Porto (em metros cúbicos de dragados)	250 m ³			N/A	N/A	N/A		Acção prevista para III Trimestre: As obras já reiniciaram conforme o previsto após a paragem devido a pandemia da COV 19. A dragagem irá iniciar assim que se concluir a betonagem da viga do cais onde a draga irá acostar.	
		Estrada de acesso principal do Porto Reabilitada e expandida (% de Execução)	75%			N/A	N/A	N/A		Acção prevista para III Trimestre: As obras reiniciaram após a paragem devido a pandemia da COV 19. Demolida 50% da estrada principal, realizada a escavação e iniciada a compactação do mesma. Os trabalhos decorrem de modo a garantir que a entrada principal continue operacional mesmo com a realização das obras (Uso de momento dos 50% da outra parte da estrada não demolida).	

PRIORIDADE II: IMPULSIONAR O CRESCIMENTO ECONÓMICO, A PRODUTIVIDADE E A GERAÇÃO DE EMPREGO											
Objectivo Estratégico:(x) Promover o desenvolvimento de Infra-estruturas Económicas, Sociais e de Administração											
Nº de Ordem	Acção	Indicador de Produto	Meta	Metas Trimestrais		Realização da Meta Fisca	% Realização		Localização	Ponto de Situação	Resp.
				I	II		I Semestre	Anual			
250	Concluir a Construção do Aeroporto de Gaza	Km da Pista Betonada	100%		75%	75%	100%	75%	Gaza - Chongoene	Meta cumprida: (A pista de aterragem, caminhos de circulação e placas de estacionamento de aeronaves totalmente concluídos).	MTC
		Obras e colocação dos Equipamentos concluído	100%	50%	50%	95%	95%	95%		Meta parcialmente cumprida: Em curso os acabamentos das obras civis no terminal de passageiros (95% realizado).	
		Pista iluminada	100%			N/A	N/A	N/A		Acção prevista para IV Trimestre: Em curso as obras de instalação eléctrica para a iluminação da pista de aterragem a 70%.	
251	Iniciar a construção de Infra Estruturas dos Registos e Notariado	Número de infraestruturas de registos e notariados Iniciadas	2			N/A	N/A	N/A	Cartório Notarial de Pemba e Conservatória de Metarica	Acção prevista para IV Trimestre: Lançado o Concurso para Empreitada da Conservatória de Metarica	MJCR
252	Concluir e iniciar a construção de Tribunais Distritais	Número de Tribunais Distritais concluídos	3			N/A	N/A	N/A	Tribunais distritais de Catembe (Cidade de Maputo), Mocuba (Provincia da Zambezia) e de Monapo (Provincia de Nampula)	Acção prevista para IV Trimestre	MJCR
		Número de Tribunais Distritais iniciados	21			N/A	N/A	N/A	Distritos de Metuge, Quissanga, Ibo, Muidumbe(Provincia de Cabo Delgado); Nacarao e Liupo (Provincia de Nampula); Distritos de Namaroi, Mulumbo, Luabo, Mulevala, Dere, Mucumbela, Lugela e Inhassunge (Provincia da Zambezia); Zumbo (Tete); Muanza (Provincia de Sofala); Kanhaca (Cidade de Maputo); Macate e Vanduzi (Manica); Limpopo e Mapai (Gaza)	Acção prevista para IV Trimestre: Lançados os concursos e nesta fase iniciou a análise das propostas	MJCR

PRIORIDADE 3: FORTALECER A GESTÃO SUSTENTÁVEL DOS RECURSOS NATURAIS E DO AMBIENTE

PRIORIDADE III: FORTALECER A GESTÃO SUSTENTÁVEL DOS RECURSOS NATURAIS E DO AMBIENTE											
Objectivo Estratégico: (i) Aprimorar o planeamento e ordenamento territorial e fortalecer a monitoria e fiscalização na sua implementação											
Nº de Ordem	Acção	Indicador de Produto	Meta Física	Metas Trimestrais		Realização da Meta Física	% Realização		Localização	Ponto de Situação	Resp.
			Annual	I	II		I Semestre	Annual			
253	Regularizar a terra dos ocupantes de boa-fé	Número parcelas regularizadas	600 000	100 000	130 000	0		0%	Maputo, Gaza, Sofala, Manica, Nampula e Niassa	Meta não cumprida: Em preparação o início de registo e regularizações das ocupações de terra	MTA
254	Produzir Cartografia Sistemática do país nas escalas 1:25.000 e 1:50.000	Área coberta (Km2)	30 000	7 500	7 500	12344,2	82%	41%	Todo o país	Meta não cumprida: Elaborada cartografia sistemática correspondente a uma área de 12 344,2Km2	MTA
255	Fiscalizar os Planos de exploração da terra	Área da Terra (ha) fiscalizada	45 000	9 000	13 500	23566	105%	52%	Maputo, Inhambane e Nampula	Meta cumprida: Extintos cerca de 51 DUATs o equivalentes a uma área de 23.566,11ha, mercê da descentralização das equipas de fiscalização	MTA
256	Fortalecer a capacidade de racionalização de Monitoria, Controlo e Fiscalização para pescarias prioritárias	Número de embarcações de 9 metros para a fiscalização marítima adquiridas	3			N/A	N/A	N/A	Inhambane-1; Zambézia-1;Nampula-1;	Ação prevista para o IV Trimestre	MIMAIP
		Número de capacitações dos agentes de fiscalização em matéria de fiscalização marítima realizadas	1			N/A	N/A	N/A	Zambézia	Ação prevista para o IV Trimestre: Contudo, já foi elaborado os termos de referência para a realização da capacitação dos agentes de fiscalização em matéria de fiscalização marítima.	MIMAIP
		Número de serviços de internet e de apoio a operacionalização das actividades aprovisionados	1			N/A	N/A	N/A	Maputo (internet para a plataforma VMS)	Ação prevista para o IV Trimestre: Em curso o processo de contratação do Provedor de de serviço.	MIMAIP

PRIORIDADE III: FORTALECER A GESTÃO SUSTENTÁVEL DOS RECURSOS NATURAIS E DO AMBIENTE											
Objectivo Estratégico: (i) Aprimorar o planeamento e ordenamento territorial e fortalecer a monitoria e fiscalização na sua implementação											
Nº de Ordem	Acção	Indicador de Produto	Meta Física	Metas Trimestrais		Realização da Meta Física	% Realização		Localização	Ponto de Situação	Resp.
			Anual	I	II		I Semestre	Anual			
257	Fazer o Mapeamento Geológico e Geoquímica na Escala 1:50 000	Número de Cartas geológicas (folha 732) e Geoquímicas (folha 733) preliminares produzidas	2			N/A	N/A	N/A	Província de Manica, nos Distritos de Macossa, Barué e Guro (folha 733) e Barué (folha 732)	Acção prevista para o IV Trimestre: (i) Colhidos dados geológicos e estruturais a partir da pesquisa bibliográfica; (ii) Produzido o mapa geológico preliminar de gabinete e o mapa de pontos para amostragem geoquímica; (iii) Trabalho de campo previsto para o mês de Agosto.	MIREME
258	Fazer o Mapeamento Hidrológico de Zonas Áridas e Semi Áridas	Número de Cartas geológicas produzidas (folha 1037)	1			N/A	N/A	N/A	Províncias de Gaza (Chigubo) e Inhambane (Funhalouro e Mabote)	Acção prevista para o IV trimestre: (i) Produzido o mapa geológico preliminar; (ii) Em curso o trabalho de campo de mapeamento geológico.	MIREME
259	Fazer o levantamento aéreo geofísico de alta densidade	Número de Levantamentos realizados	1			N/A	N/A	N/A	Província de Tete, nos Distritos de Chifunde, Macanga, Marávia, Chiuta e Moatize [Bloco abrangido (Bloco 9)]	Acção prevista para o IV trimestre: Lançado um concurso internacional para a contratação da empresa que vai fazer levantamentos. A data limite para a entrega das propostas é 10 de Agosto de 2021.	MIREME

PRIORIDADE III: FORTALECER A GESTÃO SUSTENTÁVEL DOS RECURSOS NATURAIS E DO AMBIENTE											
Objectivo Estratégico: (ii) Assegurar a conservação de ecossistemas, a biodiversidade e o uso sustentável dos recursos naturais											
Nº de Ordem	Acção	Indicador de Produto	Meta Física	Metas Trimestrais		Realização da Meta Física	% Realização		Localização	Ponto de Situação	Resp.
			Anual	I	II		I Semestre	Anual			
260	Estabelecer infraestruturas resilientes no âmbito da Implementação dos Planos Locais de Adaptação as Mudanças Climáticas	Número de infraestruturas resilientes estabelecidas	7 (1) Estação meteorológica, (1) Maternidade (2) Sistemas de abastecimento de água, (3) Salas de aulas			N/A	N/A	N/A	Maternidade (Mopeia) Estação meteorológica (Memba), Sistemas de abastecimento de água (Memba e Morrumbala), Salas de aulas (Mossuril)	Ação prevista para III Trimestre: Salas de Aulas (Na fase de escavação de fundações); Estação meteorológica (Na fase celebração de contrato); Sistemas de abastecimento de água (Na fase de elaboração do projecto executivo em Memba).	MTA
261	Concluir a elaboração da Lei de Florestas e o respectivo Regulamento.	Lei e Regulamento elaborados	2			N/A	N/A	N/A	Todo país	Ação prevista para IV Trimestre: Em elaboração dos capítulos da Lei e; Preparação dos Termos de Referência para Consultas Públicas	MTA
262	Restaurar áreas degradadas e viveiros florestais	Número de hectares de área restaurada	1.000 ha restaurados e 56 viveiros			N/A	N/A	N/A	Todo país	Ação prevista para IV Trimestre: Elaborado o projecto de restauração da área degradada e viveiros Florestais	MTA
263	Construir aterros sanitários	Números de aterros construídos	5			N/A	N/A	N/A	Inhambane, Chimoio, Nacala, Pemba e Lichinga	Ação prevista para IV Trimestre: Selecionadas empresas para a realização de Estudos de Impacto Ambiental; Elaborados cadernos de encargo e em processo de lançamento para a construção;	MTA
264	Realizar estudos para testagem de qualidade de ração para peixes	Número de estudos realizados	1			N/A	N/A	N/A	Maputo	Ação prevista para III Trimestre	MIMAIP
265	Realizar pesquisa e monitoria de doenças de organismos aquáticos	Número de estudos realizados	1			N/A	N/A	N/A	Zona sul de Moçambique	Ação prevista para III Trimestre	MIMAIP

PRIORIDADE III: FORTALECER A GESTÃO SUSTENTÁVEL DOS RECURSOS NATURAIS E DO AMBIENTE											
Objectivo Estratégico: (ii) Assegurar a conservação de ecossistemas, a biodiversidade e o uso sustentável dos recursos naturais											
Nº de Ordem	Acção	Indicador de Produto	Meta Física	Metas Trimestrais		Realização da Meta Física	% Realização		Localização	Ponto de Situação	Resp.
			Annual	I	II		I Semestre	Annual			
266	Realizar estudos no âmbito da Implementação do programa nacional restauração de mangal	Número de estudos realizados	95 ha		20	20	100%	21%	Todo país	Meta cumprida : 20 hectares restaurados de mangal, com parceria da Eden Reforestation, onde espera-se até o final do ano atingir a meta planificada, ou até então supera-la.	MIMAIP
267	Realizar cruzeiros de investigação da Kapenta	Número de cruzeiros realizados	2	1		1	100%	50%	Albufeira de Cahora Bassa	Meta cumprida: Realizado em Maio o Cruzeiro de Investigação da Kapenta.	MIMAIP
268	Realizar cruzeiro ecossistémico do Banco de Sofala e Baía de Maputo	Número de cruzeiros realizados	2	2		2	100%	100%	Banco de Sofala e Baía de Maputo	Meta cumprida : Realizados os cruzeiros ecossistémicos de Banco de Sofala e Baía de Maputo, cujos relatórios técnicos referentes a estas acções estão em processo de compilação.	MIMAIP
269	Realizar estudos para avaliar o estado do recurso da Gamba	Número de estudos realizados	1			N/A	N/A	N/A	Maputo	Ação prevista para o III Trimestre	MIMAIP
270	Realizar estudos para avaliar o estado do recurso do camarão de superfície	Número de estudos realizados	1			N/A	N/A	N/A	Maputo	Ação prevista para o III Trimestre	MIMAIP

PRIORIDADE III: FORTALECER A GESTÃO SUSTENTÁVEL DOS RECURSOS NATURAIS E DO AMBIENTE

Objectivo Estratégico: (ii) Assegurar a conservação de ecossistemas, a biodiversidade e o uso sustentável dos recursos naturais

Nº de Ordem	Acção	Indicador de Produto	Meta Física	Metas Trimestrais		Realização da Meta Física	% Realização		Localização	Ponto de Situação	Resp.
			Anual	I	II		I Semestre	Anual			
271	Realizar monitoria de resíduos de drogas veterinárias, contaminantes ambientais, da doença da mancha branca e sanidade dos organismos aquáticas	Número de procedimentos de licenciamento sanitário de instalações de aquacultura elaborados	1			N/A	N/A	N/A	Maputo	Acção prevista para III Trimestre: Contudo, já foram elaboradas as propostas dos procedimentos para o licenciamento sanitário de instalações de aquacultura estando neste momento em processo de acomodação das contribuições das delegações e inclusão dos anexos.	MIMAIP
		Número de amostras de resíduos de drogas veterinárias, contaminantes ambientais e sanidades dos organismos aquáticos monitoradas	10			N/A	N/A	N/A	Cabo Delgado (1), Niassa (1), Nampula (1), Zambézia (1), Tete (1), Manica (1), Sofala (1), Inhambane (1), Gaza (1) e Maputo (1)	Acção prevista para III e IV Trimestre: Contudo já foi enviada uma instrução às delegações para a colheita de amostras de resíduos de drogas veterinárias e de contaminantes ambientais. Para a colheita de amostras para a monitoria da doença da tilapia (TILv) está-se em processo de preparação de material para a deslocação dos técnicos.	MIMAIP
		Número de amostras da doença da mancha branca monitoradas	300			N/A	N/A	N/A	NaMpula (100), Zambézia (100) e Sofala (100)	Acção prevista para III Trimestre: Foram colhidas 300 amostras nas provincias de Nampula, Zambézia e Sofala. Neste momento estão sendo processadas no laboratório de Biotecnologia da UEM.	MIMAIP

PRIORIDADE III: FORTALECER A GESTÃO SUSTENTÁVEL DOS RECURSOS NATURAIS E DO AMBIENTE											
Objectivo Estratégico: (ii) Assegurar a conservação de ecossistemas, a biodiversidade e o uso sustentável dos recursos naturais											
Nº de Ordem	Acção	Indicador de Produto	Meta Física	Metas Trimestrais		Realização da Meta Física	% Realização		Localização	Ponto de Situação	Resp.
			Anual	I	II		I Semestre	Anual			
272	Fiscalizar a Pesca (terrestre, areia e Marítima)	Número de Patrulha marítimas no Banco de Sofala dirigida a pescaria do camarão	220		110	110	100%	50%	Sofala 293- Zambézia 254 Nampula 111 Maputo 144	Meta cumprida: Contudo, no período em análise, foram realizadas um total de 802 missões, das quais 259 missões de patrulha marítimas e 543 missões de patrulha terrestre. A execução a cima de meta planificada deveu-se ao engajamento das patrulhas terrestres, no âmbito da intensificação das acções de fiscalização na sequência da Veda sob o lema "Fiscalização Pesqueira só com envolvimento de todos ". A superação da meta, não acarretou custos adicionais ao Sector sobre a matriz de monitoria dos indicadores do Projecto Swiofish.	MIMAIP
		Número de Patrulha marítimas e Terrestres (Gaza, Inhambane, Manica, Tete, Cabo Delgado, Niassa)	750	200	100	300	100%	40%	Gaza 51, Inhambane 68, Manica 126, Tete 90, Cabo Delgado 125, Niassa 75	Meta cumprida : Realizadas 535 missões de patrulha, das quais 143 missões de patrulha marítimas e 392 missões de patrulhas terrestres. Execução acima da meta planificada em 235 patrulhas na Zona A, B e C deveu-se a realização de patrulhas terrestres, marítimas tendo sido impulsionado pela intensificação das acções de fiscalização da Veda sob o lema " Fiscalização Pesqueira só com envolvimento de todos ". A superação da meta, não acarretou custos adicionais ao Sector.	MIMAIP
273	Realizar pagamento da quota da Comissão do Oceano Índico do Atum e Integrar os pescadores artesanais no sistema formal	Pagamento da quota da Comissão do Oceano Índico do Atum (IOTC) realizado	1			N/A	N/A	N/A	Maputo	Acção prevista para o III Trimestre	MIMAIP
		Número de pescadores artesanais no sistema formal integrados	7 500	200	3 000	1236	39%	16%	Todo o país	Meta não cumprida: i) Concebido o modelo de cartão segundo as especificações plasmadas no REPMAR; ii) Registados 1.236 pescadores artesanais no distrito de Buzi na província de Sofala. O Não cumprimento da meta fixada, deve-se ao atraso na entrega do material adquirido para o efeito.	MIMAIP

PRIORIDADE III: FORTALECER A GESTÃO SUSTENTÁVEL DOS RECURSOS NATURAIS E DO AMBIENTE

Objectivo Estratégico: (ii) Assegurar a conservação de ecossistemas, a biodiversidade e o uso sustentável dos recursos naturais

Nº de Ordem	Acção	Indicador de Produto	Meta Física	Metas Trimestrais		Realização da Meta Física	% Realização		Localização	Ponto de Situação	Resp.
			Anual	I	II		I Semestre	Anual			
274	Implementar e avaliar as medidas de gestão das Pescarias	Número de Planos de Gestão de gestão das Pescarias avaliados e revisto	1			N/A	N/A	N/A	Tete (Cahora Bassa)	Acção prevista para o IV Trimestre	MIMAIP
275	Criar áreas de Gestão comunitárias no âmbito da Consolidação do Sistema de Gestão Participativa das Pescarias	Número de áreas de Gestão comunitárias criadas	1			N/A	N/A	N/A	Nampula(1)	Acção prevista para o III Trimestre	MIMAIP

PRIORIDADE III: FORTALECER A GESTÃO SUSTENTÁVEL DOS RECURSOS NATURAIS E DO AMBIENTE											
Objectivo Estratégico: (iii) Reforçar a capacidade de avaliação e monitoria da qualidade ambiental, em especial nas áreas de implementação de projectos de desenvolvimento											
Nº de Ordem	Acção	Indicador de Produto	Meta Física	Metas Trimestrais		Realização da Meta Física	% Realização		Localização	Ponto de Situação	Resp.
			Anual	I	II		I Semestre	Anual			
276	Monitorar e supervisionar o desempenho de saúde, segurança e ambiente das operadoras do sector de Petróleo e Gás	Número de auditorias de segurança, saúde e ambiente as operações petrolíferas realizadas	3			N/A	N/A	N/A	Ao longo das áreas de implementação das operações petrolíferas	Acção prevista para o IV Trimestre: Em curso o processo com vista a realização de auditorias de segurança, saúde e ambiente de acordo com o planificado para IV trimestre.	MIREME
277	Realizar inspecções para intensificar o controlo da exploração de recursos minerais, petrolíferos e energéticos através das intervenções inspectivas de forma sistemática	Número de inspecções realizadas	820	180	230	460	112%	56%	Todas as provincias	Meta cumprida: Foram efectuadas 460 Inspeções: (i) constatados, 20 acidentes mortais na mineração artesanal ilegal e foram intensificadas acções de fiscalização que resultaram no desmantelamento de operações de mineração ilegal em Mucurumadzi na provincia de Manica, Chimuarra, Distrito de Mopeia e no Distrito de Molumbo, provincia da Zambézia e em Camuenje no Distrito de Chifunde, provincia Tete. (ii) Foram confiscado diverso equipamento e meios usados na actividade minera ilegal, e, feita apreensão de 2 toneladas de minerais diversos nas provincias Nampula, Manica e Tete, bem como, 11.100 litros de combustíveis em Manica e Niassa, por contração da legislação do sector.	MIREME
278	Reforçar a capacidade de fiscalização e de combate ao contrabando de minerais e combustíveis	Número de postos de fiscalização fixos reforçada	17		5	6	120%	35%	Nampula (2), Tete (2) Zambézia (2)	Meta cumprida: Instalados seis (6) postos fixos em: Namuaca (Gilé) e Chamuara na provincia da Zambézia; Nacala e Murrupula em Nampula; Calomwe (Angónia) e Cassacatiza (Chifunde) em Tete.	MIREME
		Número de brigadas de fiscalização móveis reforçada	8	2	2	4	100%	50%	Nampula (2) e Manica (2)	Meta cumprida: Reforçadas quatro (4) brigadas de inspecção e fiscalização de combustíveis com meios financeiros e técnicos que garantem o seu funcionamento regular e de forma eficaz, sendo duas (2) na provincia de Manica e duas (2) na provincia de Nampula.	MIREME
279	Mapear zonas de riscos públicos resultante de actividade mineira e petrolífera	Número de relatório de áreas mapeadas produzidos	1			N/A	N/A	N/A	Manica, Maotize e Inhambane	Acção prevista para IV Trimestre: Efectuado o levantamento preliminar dos locais com minas abandonadas, constituídas as equipas de trabalho e iniciada a sua capacitação para a realização de trabalhos de campo.	MIREME

PRIORIDADE III: FORTALECER A GESTÃO SUSTENTÁVEL DOS RECURSOS NATURAIS E DO AMBIENTE											
Objectivo Estratégico: (iii) Reforçar a capacidade de avaliação e monitoria da qualidade ambiental, em especial nas áreas de implementação de projectos de desenvolvimento											
Nº de Ordem	Acção	Indicador de Produto	Meta Física	Metas Trimestrais		Realização da Meta Física	% Realização		Localização	Ponto de Situação	Resp.
			Anual	I	II		I Semestre	Anual			
280	Realizar monitorias de actividades mineiras	Número de títulos mineiros monitorados	175	30	50	135	169%	77%	Todo País	<p>Meta cumprida: Foram monitorados 135 Títulos Mineiros:</p> <p>(i) 20 na Provincia de Maputo, sendo 2 Concessões Mineiras 62C e 1002C, 18 Certificados Mineiros 9630CM, 1446C, 9794CM, 1156CM, 8361CM, 3492CM, 9639CM, 10198CM, 1307CM, 7832CM, 4793CM, 4747CM, 8274CM, 3662CM, 3507CM, 7452CM, 10193CM e 529CM;</p> <p>(ii) 5 na Provincia de Gaza, sendo 1 Concessão Mineira 7054 C e 4 Certificados Mineiros 10128CM, 8206CM, 8251CM e 8996CM;</p> <p>(iii) 5 Certificados Mineiros na Provincia de Inhambane 3452CM, 7759CM, 8728CM, 7951CM e 9245CM</p> <p>(iv) 28 na Provincia de Manica, sendo 21 Concessões Mineiras 8C, 9101C, 7404C, 220C, 323C, 3924C, 5964C, 571C, 129C, 526C, 3939C, 3990C, 5869C, 9434C, 8566C, 7253C, 7103C, 8499C, 3373C, 6881C, 3306 C, e 6 Certificados Mineiros 6489CM, 7882CM, 7950CM, 7202CM, 6947CM, 4414CM e 1 Licença de Prospecção e Pesquisa 3784L;</p> <p>(v) 30 na Provincia de Tete, sendo 16 Concessões Mineiras 3605C, 8366C, 7757 C, 9816C, 9297C, 6008C, 7334C, 1133C, 8375C, 8457C, 9133C, 9705C, 9744C, 1163C, 9022 C, 9040 C, 4 Certificados Mineiros 6800CM, 7974CM, 8853CM, 9764CM, e 10 Licenças de Prospecção e Pesquisa 8862 L, 8865 L, 8501L, 8534L, 8532 L, 8537 L, 8555L, 8773L, 8881 L e 9622 L;</p> <p>(vi) 15 na Provincia da Zambézia, sendo 7 Concessões Mineiras 75C, 724C, 1382C, 331C, 437C, 9099C, 330C, e 8 Certificados Mineiros 7779CM, 9018CM, 9249CM, 646CM, 887CM, 8084CM, 9715CM, 4623CM;</p> <p>(vii) 15 na Provincia de Nampula, sendo 7 Concessões Mineiras 4668C, 8965C, 8340C, 7766C, 734C, 9207C, 9800C, 5 Certificados Mineiros 8220CM, 3881CM, 8253CM, 10008CM, 7763CM e 3 Licenças de Prospecção e Pesquisa 7314L, 8644L e 7193L</p> <p>(ix) 10 na Provincia de Cabo Delgado, sendo 7 Concessões Mineiras 8921 C, 9118 C, 7625 C, 7975 C, 1584 C, 8955 C, 8770C e 3 Certificados Mineiros 9649CM, 8849CM e 8183 CM.</p> <p>(x) 7 na Provincia de Niassa, sendo 2 Concessões Mineiras 9077C, 30C, e 5 Certificados Mineiros 8203CM, 7756CM, 4082CM, 8739CM, 6631CM,</p>	MIREME
281	Realizar inspecções aos operadores que usam fontes de radiação ionizante	Número de Inspeções realizadas	12	3	3	12	200%	100%	Provincias de Manica, Inhambane, Gaza, Maputo Provincia e Cidade de Maputo	<p>Meta cumprida: Realizadas 2 inspeções investigativas/Vistoria sendo: (1) operador na Cidade de Maputo (Clínica Amal) e (1) na Cidade da Matola (African Inspection, EI).</p>	MIREME

PRIORIDADE III: FORTALECER A GESTÃO SUSTENTÁVEL DOS RECURSOS NATURAIS E DO AMBIENTE											
Objectivo Estratégico: (iv) Reduzir a vulnerabilidade das comunidades, da economia e infra-estruturas aos riscos climáticos e às calamidades naturais e antropogénicas											
Nº de Ordem	Acção	Indicador de Produto	Meta Física	Metas Trimestrais		Realização da Meta Física	% Realização		Localização	Ponto de Situação	Resp.
			Anual	I	II		I Semestre	Anual			
282	Disseminar tecnologias e técnicas de extracção e processamento mineiro ambientalmente seguras e sustentáveis na mineração artesanal	Número de disseminações realizadas	14	7		11	157%	79%	Provincia de Niassa (5264AD, 5243AD e 5242AD) e Provincia de Manica (5292AD, 8170AD, 8172AD, 8173AD e 10411AD), Provincia de Inhambane (5214AD e 5215AD), Provincia de Gaza (5291AD e 5413AD)e Maputo (10076AD e 10077AD).	Meta cumprida: Foram realizadas 11 disseminações sobre Tecnologias e Técnicas de Extracção e Processamento Mineiro, nas Provincias de: (i) Maputo 2 (Áreas Designadas 10076AD e 10077AD); (ii) Gaza 2 (Áreas Designadas 5291AD e 5613AD); (iii) Inhambane 2 (Áreas Designadas 5214AD e 5215AD) ; e Manica 5 (Áreas Designadas 5292AD,8172 AD, 8173 AD, 8170AD e 10411AD).	MIREME
283	Caracterizar Assistência Técnica Geológica e Tecnológica ao Sector Mineiro	Área designada caracterizada	1			N/A	N/A	N/A	Niassa (4241AD)	Acção prevista para o IV Trimestre: Produzidos mapas de amostragem geoquímica de solos, na escala 1 : 10 000, e de sedimentos de corrente, na escala regional, trabalho de campo previsto para os meses de Agosto e Setembro.	MIREME
284	Promover a transformação de Associações Mineiras em Cooperativas Mineiras com vista a aumentar o emprego, a colecta de receitas para o Estado e combater o contrabando	Número de Cooperativas Mineiras transformadas	15	1	3	4	100%	27%	Todas as provincias	Meta cumprida: Foram transformadas 04 Cooperativas Mineiras localizadas na Provincia de Niassa, Distrito de Lago (Cooperativa Mineira 1º de Maio, Lda; Coop Mineira de 16 de Junho Lda; Coop Mineira de 03 de Fevereiro, Lda, e Cooperativa Mineira do Congresso, Lda. Em curso a publicação do BR da cooperativa de oleiros de Mutamba, no distrito de Jangamos, provincia de Inhambane.	MIREME
285	Combater o contrabando de ouro em Lupilichi, Provincia do Niassa através de formalização da actividade de mineração artesanal	Área(s) mineira(s) do potencial aurífero de Lupilichi licenciada (s)	1			N/A	N/A	N/A	Provincia de Niassa	Acção prevista para o IV Trimestre: (i) Lançado concurso público para o licenciamento de 3 áreas de Ouro (10310AC, 10342AC, 10367AC) em Lupilichi, Provincia do Niassa. (ii) Apurados os vencedores do concurso. (iii) Solicitada a apresentação dos documentos aos concorrentes vencedores para se prosseguir com a tramitação dos títulos mineiros.	MIREME

PRIORIDADE III: FORTALECER A GESTÃO SUSTENTÁVEL DOS RECURSOS NATURAIS E DO AMBIENTE											
Objectivo Estratégico: (iv) Reduzir a vulnerabilidade das comunidades, da economia e infra-estruturas aos riscos climáticos e às calamidades naturais e antropogénicas											
Nº de Ordem	Acção	Indicador de Produto	Meta Física	Metas Trimestrais		Realização da Meta Física	% Realização		Localização	Ponto de Situação	Resp.
			Anual	I	II		I Semestre	Anual			
286	Assegurar a adesão de Moçambique ao processo Kimberley	Adesão de Moçambique ao processo Kimberley realizada				N/A	N/A	N/A		<p>Acção prevista para o IV Trimestre: (i) Em Fevereiro do presente ano a UGPK recebeu o Relatório da Missão de Revisão que visitou Moçambique em Setembro de 2016;</p> <p>(ii) Em Março do presente ano a UGPK enviou as respostas sobre questões de esclarecimento contidas no Relatório da Missão de Revisão;</p> <p>(iii) No dia 24 de Maio, o Sr Secretário Executivo da UGPK, teve uma audiência com o Embaixador da Federação da Rússia em Moçambique, com o objectivo de abordar o Processo Kimberley;</p> <p>(iv) No dia 9 de Junho, o Sr. Secretário Executivo da UGPK, teve uma audiência com o Segundo Secretário da Embaixada da Índia em Moçambique, com o objectivo de abordar sobre o Processo Kimberley;</p> <p>(v) De 16 a 19 de Junho uma delegação da UGPK efectuou uma visita a RSA afim de trocar experiências no âmbito do processo Kimberley com as entidades responsáveis pelo processo na RSA;</p> <p>(vi) De 21 a 25 de Junho do presente ano, a UGPK participou á convite do Presidente do Processo Kimberley na reunião de intersessão;</p> <p>(vii) No dia 24 de Junho, procedeu-se a intervenção de Sua Excelência o Ministro no comité de Participação de Presidência do Processo Kimberley durante a reunião do comité.</p>	MIREME

PRIORIDADE III: FORTALECER A GESTÃO SUSTENTÁVEL DOS RECURSOS NATURAIS E DO AMBIENTE											
Objectivo Estratégico: (iv) Reduzir a vulnerabilidade das comunidades, da economia e infra-estruturas aos riscos climáticos e às calamidades naturais e antropogénicas											
Nº de Ordem	Acção	Indicador de Produto	Meta Física	Metas Trimestrais		Realização da Meta Física	% Realização		Localização	Ponto de Situação	Resp.
			Anual	I	II		I Semestre	Anual			
287	Implantar entrepostos comerciais de pedras e metais preciosos	Número de Entrepostos comerciais de pedras e metais preciosos implantadas e operacionais	3		1				Cidade de Nampula (Nampula), Cidade de Pemba (Cabo Delgado) e Cidade de Chimoio (Manica)	<p>Meta não em cumprida: Estabelecimento de Entrepostos Comerciais em Maputo, Manica e Nampula</p> <p>i) Entrepoto de Maputo:</p> <ul style="list-style-type: none"> Obras já concluídas, adquirido o mobiliário e o equipamento de laboratório; Prevê-se que até Julho do presente ano o entreposto de Maputo esteja devidamente equipado. <p>ii) Entrepoto de Manica:</p> <ul style="list-style-type: none"> Enviado em Abril do presente ano, o processo de aquisição das instalações de Manica ao Tribunal Administrativo para visto; Esta em processo a reabilitação do imóvel; Lançado o concurso para aquisição do equipamento informático; e <ul style="list-style-type: none"> Avaliadas as propostas do concurso para aquisição de mobiliário, pelo que, se aguarda pela divulgação da empresa vencedora. <p>iii) Entrepoto de Nampula:</p> <ul style="list-style-type: none"> Em processo a celebração do contrato para os serviços de consultoria para o levantamento das necessidades e supervisão, referente a reabilitação das instalações; 	MIREME
288	Realizar Censo de Mineradores Artesanais	Número de censo realizado	1			N/A	N/A	N/A	Todo País	<p>Acção prevista para o IV Trimestre: (i) Realizado o Censo Piloto de Mineradores Artesanais nas províncias de Gaza, Tete, Cabo Delgado e Niassa entre os dias 26 de Abril a 10 de Maio de 2021; (ii) Em curso a avaliação dos dados colhidos no Censo Piloto e preparação para o Censo Principal.</p>	MIREME

PRIORIDADE III: FORTALECER A GESTÃO SUSTENTÁVEL DOS RECURSOS NATURAIS E DO AMBIENTE											
Objectivo Estratégico:(v) Garantir a transparência e sustentabilidade da actividade de extracção de minerais e hidrocarbonetos											
Nº de Ordem	Acção	Indicador de Produto	Meta Física	Metas Trimestrais		Realização da Meta Física	% Realização		Localização	Ponto de Situação	Resp.
			Anual	I	II		I Semestre	Anual			
289	Reabilitar sistemas de diques de Xai-Xai	Km de dique reabilitado	4			N/A	N/A	N/A	Cidade de Xai-Xai/ Gaza (bacia hidrográfica de Limpopo)	Acção prevista para o IV Trimestre: Correm as obras com grau de execução global de 35%, tendo sido feito o tapamento com a colocação de 15 Mil m3 de pedra rachão (correspondentes a 75% do volume de pedra prevista), permitindo conclusão das secção I e II do dique.	MOPHRH
290	Criar e equipar Comités Locais de Gestão de Risco de Calamidades (CLGRC)	Número de comités equipados	420		170	2	1%	0%	Manica (1), Inhambane (1)	Meta não cumprida	MAEFP
		Número de membros de Comites locais de Gestão do Risco de Calamidades capacitados	9 540		900	936	104%	10%	Manica (216), Gaza (216), Sofala (162), Nampula (126), Maputo provincia (54), Inhambane (162)	Meta cumprida: Esta acção será realizada com apoio de uma firma, conforme o acordo feito com o financiador. O contrato ja foi assinado, está em curso a preparação para o processo de avaliação de 1106 comités a serem capacitados em 2022.	MAEFP
291	Mapear zonas de Risco	Número de distritos em risco com mapas elaborados e impressos	12			N/A	N/A	N/A		Acção prevista para o IV Trimestre: Em curso os procedimentos administrativos (lançamento de concurso) para o inicio nda actividade no II semestre	MAEFP

PRIORIDADE III: FORTALECER A GESTÃO SUSTENTÁVEL DOS RECURSOS NATURAIS E DO AMBIENTE											
Objectivo Estratégico:(v) Garantir a transparência e sustentabilidade da actividade de extracção de minerais e hidrocarbonetos											
Nº de Ordem	Acção	Indicador de Produto	Meta Física	Metas Trimestrais		Realização da Meta Física	% Realização		Localização	Ponto de Situação	Resp.
			Anual	I	II		I Semestre	Anual			
292	Implementar programas de desenvolvimento integrado das Zonas Áridas e Semi Áridas	Número de pessoas beneficiadas pelos programas de desenvolvimento integrado nas Zonas Áridas e Semi-Áridas	8 356		2 089	2 400	115%	29%	Gaza	Meta cumprida: Terminada a construção de um corredor de tratamento de Gado e de tanque caracida.	MAEFP
293	Fazer o Mapeamento de Falhas Activas Fase III	Número de cartas preliminar de Falhas Activas produzida (folha 2335)	1			N/A	N/A	N/A	Inhambane (Massinga, Morrumbene, Homoine e Jangamo	Acção prevista para o IV Trimestre: (i). Produzido o mapa preliminar de lineamentos da Folha 2335; (ii). Realizado o mapeamento litológico, estrutural, de zonas susceptíveis a liquefação, de recursos minerais e de infraestruturas (escolas, unidades sanitarias, fontes de agua e aglomerados populacionais) na metade norte da area do projecto, produzidos os respectivos Shapefiles. (iii). Produzido o mapa preliminar de pontos de observação e de itinerarios.	MIREME
		Número de Distritos abrangidos pela Educação Cívica	6		3	3	100%	50%	Mabote, Chigubo, Massangena.	Meta cumprida: Iniciou e terminou a campanha nos três 3 distritos programados, (Mabote, Chigubo e Massangena).	
294	Construir e apetrechar Estação Sismológica de Meluco e Machaze	Número de estações construídas e apetrechadas	2			N/A	N/A	N/A	Cabo Delgado (distrito de Meluco) e Manica (distrito de Machaze)	Acção prevista para IV Trimestre: (i) Lançado o Concurso para a a Elaboração do Projecto Executivo e seleccionada a empresa que vai elaborá-lo; (ii). Lançado o concurso para o fornecimento de equipamento para as 2 estações Sismológica de Meluco e Machaze.	

PRIORIDADE III: FORTALECER A GESTÃO SUSTENTÁVEL DOS RECURSOS NATURAIS E DO AMBIENTE											
Objectivo Estratégico:(v) Garantir a transparência e sustentabilidade da actividade de extracção de minerais e hidrocarbonetos											
Nº de Ordem	Acção	Indicador de Produto	Meta Física	Metas Trimestrais		Realização da Meta Física	% Realização		Localização	Ponto de Situação	Resp.
			Annual	I	II		I Semestre	Annual			
295	Licenciar operadores e instalações que utilizam equipamentos que emitem radiação ionizante.	Número de operadores e instalações licenciados	35	10	10	22	110%	63%	Nacional	Meta cumprida: Foram emitidas 22 licenças , a destacar: 4 Licenças de importação (2 na Cidade de Maputo e 2 na, Província de Maputo); 3 licenças de exportação (na Zambézia em Mulevala 2 e 1 na Matola, Província de Maputo); 15 Licenças de Utilização (12 na Cidade de Maputo; 2 na Matola Província de Maputo e 1 em Moma, Província de Nampula)	MIREME
296	Inventariar e registar fontes radioactivas e equipamento que emitem radiação ionizante	Número de instalações inventariadas	12	3	3	12	200%	100%	Sofala, Zambézia, Nampulae Cabo Delgado	Meta cumprida: Inventariadas 42 instalações radioactivas sendo: 23 na Província de Nampula , nos seguintes locais: Cidade de Nampula (15); Distrito de Nacala (3): Nacala Helthcare; Distrito de Larde (1); Distrito de Moma (1); Distrito de Angoche (1); Distrito de Mugovolvas (1), Distrito de Ribaué (1): 19 Província de Sofala: Cidade da Beira (19)	
297	Realizar estudo hidrogeológico do aquífero de Metuge e Nacala	Número de estudos realizados	2			N/A	N/A	N/A	Pemba/ Cabo Delgado (Bacia hidrografica de Montepuez); Nacala/ Nampula (Bacias costeiras da provincia de Nampula do distrito de Nacala)	Ação prevista para IV Trimestre: Estudo de Nacala: esta fase conclusiva a selecao do consultor para a execucao do projecto, prevendo-se a mobilização do consultor no mes de Agosto de 2021; Metuge: concluída a elaboracao dos TdR e estão em aprovação pelo financiador e para posterior mobilização da firma para a execução do projecto.	MOPHRH

PRIORIDADE III: FORTALECER A GESTÃO SUSTENTÁVEL DOS RECURSOS NATURAIS E DO AMBIENTE											
Objectivo Estratégico:(v) Garantir a transparência e sustentabilidade da actividade de extracção de minerais e hidrocarbonetos											
Nº de Ordem	Acção	Indicador de Produto	Meta Fisica	Metas Trimestrais		Realização da Meta Fisica	% Realização		Localização	Ponto de Situação	Resp.
			Anual	I	II		I Semestre	Anual			
298	Estabelecer acordo de estabelecimento da Comissão das bacias hidrográficas de Buzi, Púngue e Save (BUPUSA)	Número de acordos estabelecidos	1			N/A	N/A	N/A	Bacias hidrográficas Búzi, Púngue e Save	<p>Acção prevista para IV Trimestre: (i) Decorre a negociação com o Zimbabue (País contraparte do processo), tendo sido discutida e acordada a proposta do Acordo de Estabelecimento;</p> <p>(ii) Decorre o processo de consultas Internas pela Parte Zimbabuena, tendo sido concluído em Moçambique;</p> <p>(iii) As sessões agendadas para os meses de Junho e Julho foram canceladas uma vez conta de lockdown face a COVID-19.</p>	MOPHRH
299	Iniciar a construção de um centro Meteorológico regional de análise e previsão de tempo na Beira	Percentagem da obra executada	30%			N/A	N/A	N/A	Beira	<p>Acção prevista para IV Trimestre: Em processo de procurement para a contratacao do tradutor do projecto de construção do Centro Regional.</p>	MTC
300	Expandir e modernizar a Rede de Observações Meteorológicas até aos distritos	Número de estações instalados	5			N/A	N/A	N/A	Sofala (Meringue e Marromeu), Zambezia(Milange e Maganja) e Manica (Machaze)	<p>Acção prevista para IV Trimestre: Em curso celebrado o contrato com a empresa vencedora do concurso para o fornecimento e instalacao das estacoes automaticas.</p>	MTC

PILAR 1: REFORÇAR A DEMOCRACIA E PRESERVAR A UNIDADE NACIONAL

PILAR I: REFORÇAR A DEMOCRACIA E PRESERVAR A UNIDADE NACIONAL											
Objectivo Estratégico: (i) Preservar a Unidade Nacional											
Nº de Ordem	Acção	Indicador de Produto	Meta	Metas Trimestrais		Realização da Meta Física	% Realização		Localização	Ponto de Situação	Resp.
				I	II		I Semestre	Anual			
301	Efectuar a cobertura informativa das principais realizações nas áreas social, política, económica, cultural, desportiva	Número de programas produzidos e radiodifundidos	38 000	9 500	9 500	759	4%	2%	Nível Nacional	Meta não cumprida: alcançada na sua plenitude devido a alteração na programação para acomodar programas, debates e espaços de cobertura sobre a pandemia da Covid-19	GABINFO
		Número de edições de programas teledifundidos	103	28	25	53	100%	51%	Nível Nacional	Meta cumprida: Cumprido todas as actividades previstas, os programas são difundidos regularmente.	GABINFO
		Número de eventos e reportagens teledifundidos	38	9	12	23	110%	61%	Nível Nacional	Meta cumprida: Todas reportagens programas para os primeiros seis meses foram realizados e com um ligeiro acréscimo devido a necessidade de difundir os acontecimentos de Cabo Delgado.	GABINFO
		Número de horas de transmissão em línguas Moçambicanas	7 860	1 965	1 965	1 872	48%	24%	Nível Nacional	Meta não cumprida: Devido ao aumento de horas de cobertura da agenda presindicial e eventos de natureza publica.	GABINFO

PILAR I: REFORÇAR A DEMOCRACIA E PRESERVAR A UNIDADE NACIONAL											
Objectivo Estratégico: (i) Preservar a Unidade Nacional											
Nº de Ordem	Acção	Indicador de Produto	Meta	Metas Trimestrais		Realização da Meta Física	% Realização		Localização	Ponto de Situação	Resp.
				I	II		I Semestre	Anual			
302	Produzir e difundir Programas Radiofónicos e Televisivos Educativos e Informativos através do RTNE e Programa "Campo e Desenvolvimento" na Antena Nacional da RM, no Emissor Provincial da RM de Maputo e programa Canal Zero na TVM, assim como a difusão do "Jornal o Campo"	Número de Edições do Programa "Canal Zero" difundidos através da TVM	52	12	13	26	104%	50%	Nível Nacional	Meta cumprida: A meta foi ultrapassada pelo facto de terem passado em repetição 2 edições dada a relevância dos temas	GABINFO
		Número de Programas radiofónicos "Campo em Desenvolvimento" difundidos através das Rádios Comunitárias e RTVNE do ICS, e Antena Nacional da RM	262	52	70	129	106%	49%	Nível Nacional	Meta cumprida: Temáticas relacionadas com COVID-19 justificam a superação da metas	GABINFO
		Número de Programas "As Nossas Realizações" radiodifundidos através das Rádios Comunitárias do ICS	1 536	384	384	768	100%	50%	Nível Nacional	Meta cumprida	GABINFO

PILAR I: REFORÇAR A DEMOCRACIA E PRESERVAR A UNIDADE NACIONAL											
Objectivo Estratégico: (i) Preservar a Unidade Nacional											
Nº de Ordem	Acção	Indicador de Produto	Meta	Metas Trimestrais		Realização da Meta Física	% Realização		Localização	Ponto de Situação	Resp.
				I	II		I Semestre	Anual			
302 cont.	Produzir e difundir Programas Radiofónicos e Televisivos Educativos e Informativos através do RTNE e Programa "Campo e Desenvolvimento" na Antena Nacional da RM, no Emissor Provincial da RM de Maputo e programa Canal Zero na TVM, assim como a difusão do "Jornal o Campo"	Número de programas de IEC (Informação, educação e comunicação) radiodifundidos	14 000	3 500	3 500	6 220	89%	44%	Nível Nacional	Meta parcialmente cumprida: A paralização das RCs de Macomia e Palma em Cabo Delgado contribuíram para incumprimento das metas	GABINFO
		Número de edições publicadas	12	3	3	6	100%	50%	Nível Nacional	Meta cumprida	GABINFO
		Número de Edições do Jornal "O Campo" Produzidas e difundidas	12	3	3	6	100%	50%	Nível Nacional	Meta cumprida	GABINFO

PILAR I: REFORÇAR A DEMOCRACIA E PRESERVAR A UNIDADE NACIONAL											
Objectivo Estratégico: (i) Preservar a Unidade Nacional											
Nº de Ordem	Acção	Indicador de Produto	Meta	Metas Trimestrais		Realização da Meta Física	% Realização		Localização	Ponto de Situação	Resp.
				I	II		I Semestre	Anual			
303	Produzir e difundir conteúdos de promoção da imagem do Governo e do País ao nível nacional e no estrangeiro	Número de vídeos do Avanço Moçambique editados e divulgados	72	18	18	0	0%	0%	Nível Nacional	Meta não cumprida: Meta semestral não concretizada, esperando a adjudicação da empresa que irá produzir os vídeos	GABINFO
304	Apoiar e sensibilizar a participação da mulher nas actividades físicas na comunidade	Número de mulheres apoiadas e sensibilizadas	100 000	25 000	25 000	50 000	100%	50%	Cidade de Maputo (9.900) Província de Maputo (9.000); Gaza (9.000); Inhambane (9.000); Manica (9.000); Sofala (9.000); Tete (9.000); Zambézia (9.000); Nampula (9.000); Niassa (9.000); Cabo Delgado (9.000)	Meta cumprida: Apoiada e sensibilizada a participação da mulher nas actividades físicas e desportivas na comunidade (2 seminários da Mulher no desporto com a participação de 70 pessoas). Realizadas acções de sensibilização no âmbito da Campanha Campeãs do Desporto, Campeãs da vida, através da rádio e televisão tendo sido abrangidas mais de 25.000 Mulheres para a prática da actividade física e desportiva.	SED

PILAR I: REFORÇAR A DEMOCRACIA E PRESERVAR A UNIDADE NACIONAL											
Objectivo Estratégico: (i) Preservar a Unidade Nacional											
Nº de Ordem	Acção	Indicador de Produto	Meta	Metas Trimestrais		Realização da Meta Física	% Realização		Localização	Ponto de Situação	Resp.
				I	II		I Semestre	Anual			
305	Pesquisar, valorizar, divulgar e preservar a história e o património histórico da Luta de Libertação Nacional e da Defesa da Soberania e Democracia (DSD)	Número de Festival do Combatente realizado	1			N/A	N/A	N/A	Nampula (1)	Acção prevista para III Trimestre	MICO
		Número de Exposições realizadas	2		1	0	0%	0%	Nampula (1) e Niassa (1)	Meta não cumprida: Devido a restrição do orçamento geral do Estado.	
306	Actualizar/averbar o registo das confissões religiosas existentes em conformidade com o novo Regime Jurídico	Número de confissões religiosas com registo actualizado de acordo com o novo Regime Jurídico	569			N/A	N/A	N/A	A Nível Nacional	Acção prevista para IV Trimestre	MJCR

PILAR I: REFORÇAR A DEMOCRACIA E PRESERVAR A UNIDADE NACIONAL											
Objectivo Estratégico: (i) Preservar a Unidade Nacional											
Nº de Ordem	Acção	Indicador de Produto	Meta	Metas Trimestrais		Realização da Meta Física	% Realização		Localização	Ponto de Situação	Resp.
				I	II		I Semestre	Anual			
307	Delimitar Unidades Territoriais	Número de unidades territoriais delimitadas	30 Unidades Territoriais entre vilas, Localidades, P.As e Distritos		5	4	80%	13%	Localidades de Missevene, Salamanga, Zitundo e Manhoca todas do Distrito de Matutuine	Meta parcialmente cumprida: Delimitadas 4 unidades territoriais, sendo as localidades de Missevene, Salamanga, Zitundo e Manhoca todas do Distrito de Matutuine.	MAEFP
308	Capacitar os Órgãos de Governação Descentralizada Provincial (Assembleia Provincial e Governador Provincial), Secretário de Estado na Província, Representação do Estado na Cidade de Maputo, Administradores distritais e técnicos municipais	Número de dirigentes e quadros capacitados	600		100	60	60%	10%	Todas Províncias	Meta parcialmente cumprida: Capacitados 10 Directores e 50 Técnicos do Secretariado Técnico da Assembleia Provincial. Meta não atingida devido as imposições da Covid 19.	MAEFP
309	Realizar Assistência Técnica aos Órgãos de Governação Descentralizada Provincial, Representação do Estado e aos Distritos no âmbito do Pacote da Descentralização	Número de Assistências realizadas	10 Províncias e Cidade de Maputo, 20 Distritos		3 Províncias e 3 Distritos	33 (9 províncias, 23 distritos e 1 localidade)	550%	110%	Todas Províncias	Meta cumprida: Assistidas tecnicamente 33 unidades administrativas (9 províncias, 23 distritos e 1 localidade)	MAEFP

PILAR I: REFORÇAR A DEMOCRACIA E PRESERVAR A UNIDADE NACIONAL											
Objectivo Estratégico: (i) Preservar a Unidade Nacional											
Nº de Ordem	Acção	Indicador de Produto	Meta	Metas Trimestrais		Realização da Meta Física	% Realização		Localização	Ponto de Situação	Resp.
				I	II		I Semestre	Anual			
310	Realizar a Reunião Nacional dos Governos Locais	Número de Reuniões realizadas	1 Reunião com 300 participantes		1 Reunião com 300 participantes	0	0%	0%	Cidade de Maputo	Meta não cumprida: Em curso a preparação da reunião. Actividade condicionada pelas pandemia da COVI 19.	MAEFP
311	Realizar inspecção (monitoria) às Instituições dos Órgãos Centrais (OC) e Locais da administração Públicas, Embaixadas e representações do Estado Moçambicano no Estrangeiro	Número de inspecções realizadas	54, sendo 15 órgãos Centrais, 35 Instituições inspeccionadas, dos quais (24 Governos Distritais, 11 Municípios inspeccionados) e 4 nas missões diplomáticas	4 OC	11 OC, 11 OLE's e 4 Municípios	34	113%	63%	Nível Central	Meta cumprida: Realizadas inspecções a 34 Órgãos Centrais: IPEME, MINEC, MAEFP, MITSS, INP, IEFAC, ANEP, INP, FNDS, FE, INAM, ICM, FIPAG, FDAC, INE, INTIC, APIE, FNI, MINT, MIJACR, INM, INI e IIA	MAEFP

PILAR I: REFORÇAR A DEMOCRACIA E PRESERVAR A UNIDADE NACIONAL											
Objectivo Estratégico: (iii) Defender a Pátria e a Soberania											
Nº de Ordem	Acção	Indicador de Produto	Meta	Metas Trimestrais		Realização da Meta Física	% Realização		Localização	Ponto de Situação	Resp.
				I	II		I Semestre	Anual			
312	Realizar o ciclo de recrutamento militar, assegurando a equidade do género (recenseamento militar, provas de classificação e selecção, incorporação de recrutas e passagem à disponibilidade de militares) bem como a incorporação de prestadores para o Serviço Cívico de Moçambique	Número de jovens recenseados (JR), mancebos inspeccionados (MI), recrutas incorporados (RI), militares na disponibilidade (MD), e prestadores incorporados (PI)	200.000 JR 16.000 MI, 4.000 RI, 2.000 MD, e 1.000 PI	200.000 JR, 500 PI	2.000 RI, 1.000 MD	212.651 JR; 2.269 RI; 998 MD; 561 PI	108%	67%	Todo País	Meta cumprida. Realizado o acima de 100%, devido a elevada consciência patriótica.	MDN

PILAR 2: PROMOVER A BOA GOVERNAÇÃO E DESCENTRALIZAÇÃO

PILAR II: Consolidar o Estado de Direito, Boa Governação e Descentralização										
Objectivos Estratégicos (i): Melhorar a prestação de serviços públicos e reforçar a integridade da Administração Pública										
Nº de Ordem	Acção	Indicador de Produto	Meta	Metas Trimestrais	Realização da Meta Física	% Realização		Localização	Ponto de Situação	Resp.
				II		I Semestre	Anual			
313	Alargar a cobertura da Rede Electrónica do Governo (GovNET)	Número de instituições ligadas a GovNET através da implementação de Redes Wirelless	80	20	0	0%	0%	Niassa (Majune e Mandimba); Nampula (Monapo e Ribawe); Tete (Changara, Moatize e Tsangano); Sofala (Chibabava e Gorongosa); Manica (Bare, Gurue e Macate); Inhambane (Vilanculos Zavala); Gaza (Mabalane e Massingir); Maputo Província (Moamba e Namaacha)	Meta não cumprida: Recebido uma parte do equipamento necessário (dividido em lotes), para efectuar as instalações nas sedes Distritais. Previsto para o mês de Julho o início da ligação a GovNET nos Distritos de Boane, Namaacha e Moamba, correspondentes a ligação de 12 instituições.	MCTES
314	Formar Funcionários, Agentes do Estado e Jovens na utilização das TICs	Número de Funcionários, Agentes do Estado e Jovens formados em TICs	12000	3067	3691	72%	31%	Nível Nacional	Meta parcialmente cumprida Formados 3.691 Funcionários, Agentes do Estado e Jovens, sendo 2.592 homens e 1.099 mulheres nas seguintes Províncias: Niassa (228); Cabo Delgado (501), Nampula (204), Zambézia (254), Tete (101), Manica (152), Inhambane (102), Gaza (20), Maputo Província (324) e Maputo Cidade (27). A acção registou alguns constrangimentos tais como: (i) fraca aderência dos formandos em quase todas as Delegações Provinciais do INAGE, devido a pandemia da covid-19; com maior destaque para as Províncias de Tete, Manica, Inhambane e Gaza, factos que causaram o cumprimento parcial da meta.	MCTES

PILAR II: Consolidar o Estado de Direito, Boa Governação e Descentralização										
Objectivos Estratégicos (i): Melhorar a prestação de serviços públicos e reforçar a integridade da Administração Pública										
Nº de Ordem	Acção	Indicador de Produto	Meta	Metas Trimestrais	Realização da Meta Física	% Realização		Localização	Ponto de Situação	Resp.
				II		I Semestre	Anual			
315	Operacionalizar a Plataforma do serviço do Correio Electrónico gov.mz	Número de contas de correio electrónico com terminação gov.mz criadas	6500	1594	3150	100%	48%	Nível Nacional	Meta cumprida: Criadas 3.150 contas de utilizadores das instituições do nível central, Conselho Executivos Províncias e Serviços dos Conselhos de Representação do Estado no novo sistema do correio.gov.mz. Adicionalmente foram criadas 1.010 contas, totalizando 4.160 contas.	MCTES
316	Realizar julgamentos para reduzir o volume de processos pendentes	% de processos do Plenário julgados	35%		N/A	N/A	N/A	Provincia e cidade de Maputo	Ação prevista para IV Trimestre Foram julgados 86 dos 183 processos do Plenário, o que corresponde a 48% de execução face ao programado.	MJCR
		% de processos do Contencioso Administrativo julgados	45%		N/A	N/A	N/A		Ação prevista para IV Trimestre Foram julgados 89 dos 250 processos do Contencioso Administrativo, o que corresponde a 36% de execução face ao programado	
		% de processos do Contencioso Fiscal e Aduaneiro julgados	55%		N/A	N/A	N/A		Ação prevista para IV Trimestre Foram julgados 34 dos 71 processos do Contencioso Fiscal e Aduaneiro, o que corresponde 48% de execução face ao programado	
		Número de Processos da Secção de Contas Públicas julgados	333		N/A	N/A	N/A		Ação prevista para IV Trimestre Foram apreaciados 62 processos na Secção de Contas Públicas, o que corresponde a 19% de execução face ao programado.	

PILAR II: Consolidar o Estado de Direito, Boa Governação e Descentralização										
Objectivos Estratégicos (i): Melhorar a prestação de serviços públicos e reforçar a integridade da Administração Pública										
Nº de Ordem	Acção	Indicador de Produto	Meta	Metas Trimestrais	Realização da Meta Fisca	% Realização		Localização	Ponto de Situação	Resp.
				II		I Semestre	Anual			
317	Implementar medidas e repreensão de actos de corrupção	Relatório e Parecer sobre a Conta Geral do Estado de 2020 elaborado	1		N/A	N/A	N/A	Nível nacional	Acção prevista para IV Trimestre	MJCR
		% de Contas Públicas de Gerência apreciadas	60%		N/A	N/A	N/A	Nível nacional	Acção prevista para IV Trimestre Foram apreciadas 502 das 932 Contas Publicas, o que corresponde a 54% de execução face ao programado.	MJCR
318	Implantar a central de garantias mobiliárias	Central de Garantias mobiliárias implantada e operacional	1		N/A	N/A	N/A	Nível nacional	Acção prevista para IV Trimestre Implantada e consolidada a Central de Garantias Mobiliárias a qual encontra-se operacional desde dia 30 de Junho, estando disponível para uso através de: https://crgm.gov.mz	MJCR

PILAR II: Consolidar o Estado de Direito, Boa Governação e Descentralização										
Objectivos Estratégicos (i): Melhorar a prestação de serviços públicos e reforçar a integridade da Administração Pública										
Nº de Ordem	Acção	Indicador de Produto	Meta	Metas Trimestrais	Realização da Meta Física	% Realização		Localização	Ponto de Situação	Resp.
				II		I Semestre	Anual			
319	Elaborar o plano de ordenamento do espaço marítimo	Número de Planos de ordenamento do espaço marítimo elaborados	1	1	0	0%	0%	Nível Nacional	<p>Meta não cumprida: O Plano não foi concluído dentro do período previsto. Pois as restrições impostas pela Pandemia do COVID-19 culminaram para o atraso do processo, onde algumas reuniões cruciais e imprescindíveis para a elaboração do Plano de Ordenamento do Espaço Marítimo (POEM) não ocorreram nas datas previstas, o que ditou o atraso na elaboração do relatório Final. Porém, há que realçar que a versão Final para apreciação a nível do Conselho de Ministros será apresentado até finais de Agosto de 2021.</p>	MIMAIP

PILAR II: PROMOVER A BOA GOVERNAÇÃO E DESCENTRALIZAÇÃO										
Objectivo Estratégico: (i) Melhorar a prestação de serviços públicos e reforçar a integridade da Administração Pública										
Nº de Ordem	Acção	Indicador de Produto	Meta	Metas Trimestrais	Realização da Meta Física	% Realização		Localização	Ponto de Situação	Resp.
				II		I Semestre	Anual			
320	Construir infraestruturas das Representações do Estado	Número de edifícios de Representação do Estado na Província construídos	6 (3 Edifícios do Gabinete do Secretário do Estado nas Províncias e 3 residências oficiais para o Representante do Estado)		N/A	N/A	N/A	Maputo, Niassa e Sofala	Acção prevista para IV Trimestre	MAEFP
321	Implementar o e_SNGRH e prestar assistência técnica para a expansão e consolidação gradual do e-SNGRHE, à escala nacional	Número de Instituições de nível central e local assitidas e que implementam o e_SNGRH	20	5	16	320%	80%	16 instituições dos órgãos centrais	Meta cumprida: 16 novas instituições implementam o e-SNGRHE para além das 17 que fizeram parte do projecto piloto.	MAEFP
322	Capacitar os funcionários e agentes do Estado, no âmbito da implementação do Sistema Nacional de Arquivos do Estado (SNAE) e da Lei do Direito à Informação (LDI)	Número de dos funcionários e agentes do Estado capacitados	3325	1250	1171	75%	35%	Todo o País	Meta parcialmente cumprida: Capacitados 1.171 FAE's, sendo 375 de nível central, 513 provincial e 196 distrital e 83 municipal dos quais 716 membros das comissões de avaliação de documentos Baixo nível de execução do planificado devido à falta de disponibilidade financeira e aos impedimentos da Covid-19.	MAEFP

PILAR II: PROMOVER A BOA GOVERNAÇÃO E DESCENTRALIZAÇÃO										
Objectivo Estratégico: (i) Melhorar a prestação de serviços públicos e reforçar a integridade da Administração Pública										
Nº de Ordem	Acção	Indicador de Produto	Meta	Metas Trimestrais	Realização da Meta Física	% Realização		Localização	Ponto de Situação	Resp.
				II		I Semestre	Anual			
323	Realizar prova de vida dos Funcionários e Agentes do Estado	Número de funcionários e agentes do Estado abrangidos	334 613		N/A	N/A	N/A	Nível Nacional	Acção prevista para IV Trimestre	MAEFP
324	Elaborar instrumentos Legais e regulamento no âmbito da Descentralização.	Número de instrumentos legais elaborados	2	2				Nível Central	Meta não cumprida: 1 - Análise Funcional dos CSREPs e dos CEPs; 2 - Proposta de lei de Divisão de Competências entre os Órgãos de Governação Descentralizada e os Órgãos Centrais ou seus Representantes	MAEFP
		Número de instrumentos Legais inerentes às Autarquias locais revistos	2		N/A	N/A	N/A		Acção prevista para III Trimestre	

Pilar II: Promover a Boa Governação e Descentralização										
Objectivo estratégico(ii) : Assegurar o Bom Funcionamento do Sistema de Administração da Justiça com vista a Garantir o Acesso a Justiça e ao Direito aos Cidadãos										
Nº de Ordem	Acção	Indicador de Produto	Meta	Metas Trimestrais	Realização da Meta Física	% Realização		Localização	Ponto de Situação	Resp.
				II		I Semestre	Anual			
325	Prestar assistência e Patrocínio jurídico a População economicamente carenciada	Número de cidadãos carenciados assistidos	270033	67508	84377	78%	31%	Nível Nacional	Meta parcialmente cumprida: Foram assistidos 84.377 cidadãos carenciados.	MJCR
326	Capacitar membros dos tribunais comunitários sobre mecanismos extra-judiciais de resolução de litígio como meios promoção da justiça.	Número de Membros de Tribunais Comunitário capacitados	100	36	0	0%	0%	Maputo Cidade (9), Maputo Província (10), Gaza (9), Inhambane (9), Sofala (9), Manica (9), Tete (9), Zambézia (9), Nampula (9), Niassa (9) e Cabo Delgado (9)	Meta não cumprida No entanto foram desenvolvidas as seguintes acções 1. Elaborados os Tdrs; 2. Elaborada a lista dos membros dos Tribunais Comunitarios para participação da formação; 3. Orçado o custo total da actividade e em harmonização com os parceiros; 4. Reprogramada a capacitação e prevista para os dias 10 a 13 de Agosto nas capitais províncias de Nampula, Manica e Gaza.	MJCR

Pilar II: Promover a Boa Governação e Descentralização										
Objectivo estratégico(ii) : Assegurar o Bom Funcionamento do Sistema de Administração da Justiça com vista a Garantir o Acesso a Justiça e ao Direito aos Cidadãos										
Nº de Ordem	Acção	Indicador de Produto	Meta	Metas Trimestrais	Realização da Meta Física	% Realização		Localização	Ponto de Situação	Resp.
				II		I Semestre	Anual			
327	Fortalecer as instituições e os mecanismos de promoção e protecção dos direitos humanos e da criança	Número de seminários realizados	14	4	4	100%	29%	Maputo cidade e Maputo Província	Meta cumprida Realizados 4 seminários tendo beneficiado um total de 230 participantes a destacar: 1. Planificação de Violência Baseada no Género (50 participantes); 2. Formação sobre albinismo (37 participantes); 3. Apresentação do Relatório do III Ciclo do MRP (103 participantes); 4. Direito Internacional Humanitário (40 participantes).	MJCR
		Número de palestras realizadas em matéria de Violência Baseada no Género	66	22	0	0%	0%		Meta não cumprida	
		Número de magistrados judiciais formados em matérias de Violência Baseada no Género.	80	20	14	35%	18%	Gaza, em Todos D	Meta não cumprida: 14 Magistrados Formados.	MJCR
		Número de funcionários formados em matéria de Violência Baseada no Género	120	30	23	38%	19%	Cidade de Maputo	Meta não cumprida: 23 Funcionários Formados	MJCR
		Número de visitas de monitoria no âmbito da observância da violação dos Direitos Humanos realizados	11			N/A	N/A	N/A	Nível nacional	Ação prevista para IV Trimestre: Foram efectuadas 4 visitas de Monitoria as províncias de Manica, Sofala, Cabo Delgado e Zambézia

Pilar II: Promover a Boa Governação e Descentralização										
Objectivo estratégico(ii) : Assegurar o Bom Funcionamento do Sistema de Administração da Justiça com vista a Garantir o Acesso a Justiça e ao Direito aos Cidadãos										
Nº de Ordem	Acção	Indicador de Produto	Meta	Metas Trimestrais	Realização da Meta Física	% Realização		Localização	Ponto de Situação	Resp.
				II		I Semestre	Anual			
328	Expandir a rede de Postos de Registo Civil nas Unidades Sanitárias	Número de Postos de Registo Civil expandidos	94	50	0	0%	0%	Todas as Províncias	Meta não cumprida Não foi realizada a expansão dos postos de Registo Civil nas Unidades Sanitarias devido a medidas de prevencao de COVID-19 para evitar a contaminação dos funcionários .	MJCR
329	Prosseguir com a informatização dos Registos e Notariado	Número de Instituições Ligadas ao Sistema de Registos Civil e Estatísticas Vitais	2		1	100%	50%	INE e MISAU	Meta cumprida 1. Sistema de Registo Civil e Estatísticas Vitais ligado ao Sistema de Saúde do MISAU. 2. Interoperabilidade operacional em 16 postos Hospitalares de todas as capitais Provinciais	MJCR
		Número de Conservatórias com Sistema de Registos Civil informatizados	40	15	28	112%	70%	Inhambane,Zambézia, Manica,Sofala,Tete, e Cabo-Delegado	Meta cumprida Foram informatizadas 28 Conservatórias de Registo Civil das províncias de Inhambane (8), Tete (14) e Zambézia (6)	MJCR
330	Realizar campanhas de registo de nascimentos no âmbito da Campanha Direito a ter direito	Número de registos efectuados	633 333		N/A	N/A	N/A	Provincia de Niassa	Ação prevista para IV Trimestre: Foram efectuados 21.064 registos	MJCR

Pilar II: Promover a Boa Governação e Descentralização										
Objectivo estratégico(ii) : Assegurar o Bom Funcionamento do Sistema de Administração da Justiça com vista a Garantir o Acesso a Justiça e ao Direito aos Cidadãos										
Nº de Ordem	Acção	Indicador de Produto	Meta	Metas Trimestrais	Realização da Meta Física	% Realização		Localização	Ponto de Situação	Resp.
				II		I Semestre	Anual			
331	Aumentar a eficiência e celeridade processual	Número de casos julgados	150 233	44 558	54 076	88%	36%	Todo País	Meta parcialmente cumprida: Foram De Janeiro a Maio foram findos 54.076 processos.	MJCR
		Número de processos despachados	16 737		N/A	N/A	N/A	Todo País	Ação prevista para IV Trimestre	MJCR
332	Expandir os serviços de penas alternativas a pena de prisão para todos os distritos com tribunais	Número de cidadãos condenados abrangidos pelos serviços de penas alternativas à prisão	775	194	319	82%	41%	Todo País	Meta parcialmente cumprida Foram abrangidos pelos serviços de penas alternativas à pena de prisão 319 cidadãos condenados.	MJCR
333	Estabelecer medidas imediatas de descongestionamento dos estabelecimentos penitenciários (condenados que tenham cumprido a metade da pena e obedecem aos requisitos para liberdade condicional ou pena alternativa relativamente ao período correspondente a pena de multa)	Número de processos jurídico/penal da população reclusória nos Estabelecimentos Penitenciários verificados	2 804		N/A	N/A	N/A	Todos Estabelecimentos Penitenciários	Ação prevista para IV Trimestre: Verificados 1645 processos internos que reúnem requisitos para liberdade condicional ou penas alternativas a prisão	MJCR

Pilar II: Promover a Boa Governação e Descentralização										
Objectivo estratégico(ii) : Assegurar o Bom Funcionamento do Sistema de Administração da Justiça com vista a Garantir o Acesso a Justiça e ao Direito aos Cidadãos										
Nº de Ordem	Acção	Indicador de Produto	Meta	Metas Trimestrais	Realização da Meta Física	% Realização		Localização	Ponto de Situação	Resp.
				II		I Semestre	Anual			
334	Envolver os cidadãos reclusos em actividades produtivas, com destaque para prática da agricultura, pecuária e agro-processamento	Número de cidadãos em reclusão envolvidos nas actividades produtivas	4107	4107	2417	59%	59%	Em todos os Centros de Produção do SERNAP (Todo País)	Meta parcialmente cumprida: Foram envolvidos em actividades produtivas 2417 cidadãos reclusos.	MJCR
335	Promover nos Estabelecimentos Penitenciários o Ensino Geral, Técnico Profissional, ensino a distância e Alfabetização	Número de cidadãos em reclusão com acesso a formação técnico profissional (Carpintaria, Serralharia, Agro-Pecuária, Mecânica-Auto, Electricidade, Corte e Costura, Informática e Gráfica)	4 900	1 200	3509	140%	72%	Estabelecimentos Penitenciários regionais (Sul, Centro de Manica, norte de Nampula); Provinciais de Maputo, Gaza, Inhambane, Sofala, Tete, Zambézia, Nampula, Cabo Delgado e Niassa) e Especiais	Meta cumprida Foram envolvidos 3509 cidadãos acederam a formação técnico profissional, a saber: 195 reclusos na carpintaria, 51 serralharia, 175 corte e costura, 36 electricidade, 294 artesanato, 15 agro-pecuaria, 15 agricultura e 2728 noutras areas de formação.	MJCR
		Número de cidadãos em reclusão com acesso ao ensino e aprendizagem (Alfabetização, Primário, Secundário e Superior)	4 875	4 875	4986	102%	102%	Estabelecimentos Penitenciários de Manica, Nampula, Maputo, Gaza, Inhambane, Sofala, Tete, Zambézia, Cabo Delgado e Niassa e Especiais de Boane, Ndlavela e Rex	Meta cumprida: Foram envolvidos no processo de Ensino e Aprendizagem 4.986 reclusos, sendo: 3148 em Areas de Educacao de Adultos , 710 em Ensino Primario 2º Grau e 1128 em Ensino Secundario Geral 1º e 2º Ciclo reclusos	MJCR
336	Promover a celebração de contratos de trabalhos para os cidadãos condenados que tenham cumprido 1 terço da pena e registado bom comportamento	Número de contratos de trabalho celebrados para os cidadãos em reclusão	100	25	22	44%	22%	Estabelecimentos Penitenciários regionais de Manica, Nampula, Maputo, Gaza, Inhambane, sofala, Tete, Zambézia, C.Cabo Delgado e Niassa) e Especiais	Meta não cumprida Foram celebrados contratos de trabalho com 22 entidades. O nao cumprimento da meta, deveu-se ao impacto da covid 19.	MJCR

PILAR II: PROMOVER A BOA GOVERNAÇÃO E DESCENTRALIZAÇÃO										
Objectivo Estratégico: (iii) Assegurar a Ordem e Tranquilidade Pública										
Nº de Ordem	Acção	Indicador de Produto	Meta	Metas Trimestrais	Realização da Meta Fisca	% Realização		Localização	Ponto de Situação	Resp.
				II		I Semestre	Anual			
337	Produzir e submeter para a aprovação os seguintes instrumentos legais: (i) Proposta de Lei que Cria a Autoridade Aeronáutica Nacional; (ii) Proposta de Lei que Cria a Autoridade Marítima Nacional; (iii) Resolução sobre a Incorporação para as Forças Armadas de Defesa de Moçambique e Serviço Cívico de Moçambique para o ano de 2022	Número de Instrumentos legais produzidos e aprovados	3		N/A	N/A		Maputo	Ação prevista para III e IV trimestre. No entanto, importa referir que a proposta de lei que cria a Autoridade Aeronáutica Nacional e a proposta de lei que cria a Autoridade Marítima Nacional foram concluídas e encontra-se em fase de socialização	MDN
338	Melhorar o nível de esclarecimento de crimes de raptos com fins de resgate ou recompensa	% de Processo de raptos esclarecidos em relação com aos processos de rapto desta modalidade registados	60%	60%	45,5%	76%	76%	Todo o País	Meta parcialmente cumprida: No período em análise, foram registados 11 processos de rapto com fins de recompensa e exigência de resgate e foi possível esclarecer 05, o nível de esclarecimento desta modalidade de processos foi de 45,5% e o grau de execução referente ao I semestre, foi de 75,8%. O incumprimento da meta deveu-se por um lado, a complexibilidade da investigação deste tipo legal de crime, por outro lado, a natureza clássica, organizada e transnacional, que requer uma estrutura robusta de meios técnicos, operativos e agentes especializados para a investigação ininterrupta até a produção de prova e responsabilização dos seus autores.	MINT
339	Garantir a operatividade policial	% de casos criminais esclarecidos em relação aos registados (operatividade policial)	85,4%	85,20%	88%	103,29%	103,04%	Todo o País	Meta cumprida: Dos 7.140 casos criminais registados, foram esclarecidos 6.262, o que corresponde a 88% de operatividade policial. Em relação a meta semestral fixada em 85,20%, a execução foi de 103,29%.	MINT

PILAR II: PROMOVER A BOA GOVERNAÇÃO E DESCENTRALIZAÇÃO										
Objectivo Estratégico: (iii) Assegurar a Ordem e Tranquilidade Pública										
Nº de Ordem	Acção	Indicador de Produto	Meta	Metas Trimestrais	Realização da Meta Física	% Realização		Localização	Ponto de Situação	Resp.
				II		I Semestre	Anual			
340	Garantir a realização de cursos de formação de agentes da PRM	Número de cursos de nível básico concluídos	2	1	0	0%	0%	Província de Maputo	Meta não cumprida: Devido à necessidade de garantir melhor qualidade dos polícias formados na EPP-Matalana, decidiu-se pela junção dos formandos do curso previsto para o II trimestre, com o do IV trimestre, portanto, decorre um único curso básico da PRM, com o dobro de formandos.	MINT
		Número de cursos de nível médio concluídos	1		N/A	N/A	N/A	Província de Sofala	Ação prevista para III Trimestre: Estão em formação membros da PRM, a frequentar o curso médio, na Escola de Sargentos da Polícia (ESAPOL).	MINT
		Número de cursos de nível superior concluídos	1		1	100%	100%	Província de Maputo	Meta cumprida: Foi Concluído o curso superior de Ciências Policiais, na Academia de Ciências Policiais (ACIPOL).	MINT
341	Estabelecer a ligação polícia-comunidade	Número de reuniões de ligação Polícia-comunidade realizadas	22 307	5 576	9 735	87,3%	43,64%	Todo o País	Meta não cumprida: A Polícia da República de Moçambique realizou, no período de Janeiro a Junho de 2021, 9.735 reuniões de ligação polícia-comunidade, contra 11.152 do planificado, correspondente a uma execução de 87,30%.	MINT

PILAR II: PROMOVER A BOA GOVERNAÇÃO E DESCENTRALIZAÇÃO										
Objectivo Estratégico: (iii) Assegurar a Ordem e Tranquilidade Pública										
Nº de Ordem	Acção	Indicador de Produto	Meta	Metas Trimestrais	Realização da Meta Física	% Realização		Localização	Ponto de Situação	Resp.
				II		I Semestre	Anual			
342	Garantir o patrulhamento	Número de patrulhas realizadas	3 970 343	992 585	4 022 683	202,64%	101,32%	Todo o País	Meta cumprida: Em todo o país, a PRM realizou 4.022.683 patrulhas, (sendo 3.509.672 dos Comandos Provinciais, 334.385 da Polícia de Fronteiras, 78.715 da Polícia Costeira, Lacustre e Fluvial e 99.911 da Polícia de Protecção de Recursos Naturais e Meio Ambiente), contra 4.025.241 da meta estabelecida para o I semestre de 2021, o correspondente a 202,64% de execução. A subida do número de patrulhas, resulta do reforço desta actividade, pelas forças especiais, devido à alteração da ordem e segurança públicas, em zonas localizadas nas regiões Centro e Norte do país, assim como ao controlo da observância das medidas determinadas pelos Decretos sobre o Estado de Calamidade Pública devido à COVID-19, ao longo do país.	MINT
343	Apetrechar os serviços da PRM com meios técnicos e operativos	Número de viaturas operativas adquiridas	100	33	63	190,91%	63,00%	Todo o País	Meta cumprida: Durante o I semestre de 2021, foram adquiridas 63 viaturas operativas, distribuídas pelas diferentes unidades e subunidades policiais do país.	MINT
344	Garantir a realização de acções de fiscalização de viaturas através do controlo de velocidade e níveis de alcoolémia	Número de veículos fiscalizados	4 901 532	1 225 383	2 565 058	105%	52%	Todo o País	Meta cumprida: Foram fiscalizadas, em todo o território nacional, 2.511.957 viaturas, contra 2.565.058 planificadas, o que corresponde a 105% do grau de realização da meta estabelecida para o I semestre de 2021.	MINT
		Número de acções de controlo de velocidade realizadas	22 450	5 612	11 028	98%	49%	Todo o País	Meta parcialmente cumprida: A PRM realizou 11.028 acções de controlo de velocidade, contra 13.353 da meta estabelecida no I semestre de 2021, o que corresponde a 98,25% do grau de realização.	MINT
		Número de acções de controlo de alcoolémia realizadas	28 927	7 231	327	2,26%	1,1%	Todo o País	Meta não cumprida: Foram realizadas, neste período, 327 acções de controlo de alcoolémia, contra a meta fixada em 14.462 e o grau de execução foi de 2,26%. Esta actividade foi suspensa por conta da COVID 19. As 327 acções reportadas, referem-se à testagem de álcool aos automobilistas que se envolveram em acidentes de viação, através do exame de sangue nos hospitais do país.	MINT

PILAR II: PROMOVER A BOA GOVERNAÇÃO E DESCENTRALIZAÇÃO										
Objectivo Estratégico: (iii) Assegurar a Ordem e Tranquilidade Pública										
Nº de Ordem	Acção	Indicador de Produto	Meta	Metas Trimestrais	Realização da Meta Física	% Realização		Localização	Ponto de Situação	Resp.
				II		I Semestre	Anual			
343	Apetrechar os serviços da PRM com meios técnicos e operativos	Número de viaturas operativas adquiridas	100	33	63	190,91%	63,00%	Todo o País	Meta cumprida: Durante o I semestre de 2021, foram adquiridas 63 viaturas operativas, distribuídas pelas diferentes unidades e subunidades policiais do país.	MINT
344	Garantir a realização de acções de fiscalização de viaturas através do controlo de velocidade e níveis de alcoolémia	Número de veículos fiscalizados	4 901 532	1 225 383	2 565 058	105%	52%	Todo o País	Meta cumprida: Foram fiscalizadas, em todo o território nacional, 2.511.957 viaturas, contra 2.565.058 planificadas, o que corresponde a 105% do grau de realização da meta estabelecida para o I semestre de 2021.	MINT
		Número de acções de controlo de velocidade realizadas	22 450	5 612	11 028	98%	49%	Todo o País	Meta parcialmente cumprida: A PRM realizou 11.028 acções de controlo de velocidade, contra 13.353 da meta estabelecida no I semestre de 2021, o que corresponde a 98,25% do grau de realização.	MINT
		Número de acções de controlo de alcoolémia realizadas	28 927	7 231	327	2,26%	1,1%	Todo o País	Meta não cumprida: Foram realizadas, neste período, 327 acções de controlo de alcoolémia, contra a meta fixada em 14.462 e o grau de execução foi de 2,26%. Esta actividade foi suspensa por conta da COVID 19. As 327 acções reportadas, referem-se à testagem de álcool aos automobilistas que se envolveram em acidentes de viação, através do exame de sangue nos hospitais do país.	MINT

PILAR II: PROMOVER A BOA GOVERNAÇÃO E DESCENTRALIZAÇÃO										
Objectivo Estratégico: (iii) Assegurar a Ordem e Tranquilidade Pública										
Nº de Ordem	Acção	Indicador de Produto	Meta	Metas Trimestrais	Realização da Meta Fisca	% Realização		Localização	Ponto de Situação	Resp.
				II		I Semestre	Anual			
345	Garantir a produção de documentos de identificação para cidadãos nacionais e estrangeiros	% de moçambicanos que possuem o BI em relação ao total da população (28.000.000)	43,66%	42,04%	43,78%	135,94%	101,85%	Todo o País	Meta cumprida: Desde o início da produção do BI com características biométricas em Outubro de 2009, até o I semestre de 2021, foram emitidos 12.257.988 bilhetes de identidade biométricos, de um total de 28.000.000 habitantes. O tamanho da população com o BI biométrico, cifrou-se em 43,78%. O grau de realização em relação a meta planificado para I semestre, fixada em 42,04%, foi de 135,94%.	MINT
		% de BIs emitidos em relação aos solicitados	85%	85%	97,18%	114,33%	114,33%	Todo o País	Meta cumprida: De Janeiro à Junho de 2021, foram emitidos 646.941 BIs, contra 665.748 solicitados nesse período. Nessa base, a capacidade de resposta fixou-se em 97,18% e em relação a meta do I semestre, fixada em 85%, o grau de realização foi de 114,33%. Contribuíram para o subcumprimento da meta, o incremento de máquinas (mobiles) para a captação de dados, apontando-se ainda as campanhas de atribuição massiva de BI's às populações economicamente desfavorecidas na província de Niassa, no âmbito do Projecto "Direito a Ter Direito", desenvolvida em colaboração com o Ministério da Justiça, Assuntos Constitucionais e Religiosos, bem como o arranque da emissão de documentos em 11 (onze) Missões Diplomáticas e Consulares de Moçambique no exterior.	MINT
		% de DIREs produzidos em relação aos solicitados	75,6%	75,6%	108,34%	143,31%	143,31%	Todo o País	Meta cumprida: De Janeiro à Junho de 2021, foram emitidos 8.733 DIREs, estão em tramitação 419 e indefinidos 527, contra 8.061 solicitados no mesmo período e 1.618, transitaram do ano de 2020, o que corresponde a 108,34% do grau de realização. Em relação a meta do I semestre, fixada em 75,6%, a execução foi de 143,29%.	MINT
		% de passaportes produzidos em relação aos solicitados	98,4%	98,4%	99,09%	100,7%	100,7%	Todo o País	Meta cumprida: No período em análise, foram produzidos 54.256 passaportes em relação aos 54.757 solicitados, o que corresponde a realização na ordem de 99,09% o grau de execução da meta do I semestre de 2021, cifrou-se em 100,7%. De referir que estão em processo de tramitação 309 documentos, sendo que 1.021 documentos produzidos transitaram do período anterior.	MINT

PILAR II: PROMOVER A BOA GOVERNAÇÃO E DESCENTRALIZAÇÃO										
Objectivo Estratégico: (iv) Assegurar serviços de comunicação social e informação de qualidade										
Nº de Ordem	Acção	Indicador de Produto	Meta	Metas Trimestrais	Realização da Meta Física	% Realização		Localização	Ponto de Situação	Resp.
				II		I Semestre	Anual			
346	Realizar seminários e formações para a Divulgação da Política de Comunicação e Desenvolvimento	Número de seminários sobre política de comunicação para o desenvolvimento realizados	11	3	0	0%	0%	Todas as províncias	Meta não cumprida: Aguarda-se o desembolso dos fundos por parte do UNICEF	GABINFO
		Número de formações realizadas	1	1	0	0%	0%	Maputo	Meta não cumprida: Actividade transferida para o terceiro trimestre, a sua realização deveu-se aos esforços de busca de fundos para a sua materialização.	GABINFO
347	Realizar sessões de unidade móvel de mobilização e sensibilização social nas comunidades rurais visando Informar, Educar e Comunicar	Número de sessões de mobilização e sensibilização social realizadas	3 000	750	1260	84%	42%	A nível nacional	Meta parcialmente cumprida: Falta de fundos condicionou o alcance das metas	GABINFO
348	Imprimir e distribuir o Jornal Moçambique e modernizar o centro de produção e Monitoria dos <i>Media</i>	Número de Edições impressas e distribuídas	52	13				Maputo	Meta parcialmente cumprida: Actividade aprovada com erro de digitação, que além da componente imprimir e distribuir deveria se incluir a produção do Jornal. Ademais, está cumprida parcialmente, no sentido de que produziu-se e distribuiu-se o Jornal, faltando apenas a impressão por indisponibilidade do orçamento	GABINFO
		Número de centros de Produção de Conteúdos e Monitoria dos <i>Media</i> modernizado	1		N/A	N/A		Maputo	Acção prevista para IV Trimestre	GABINFO

PILAR II: PROMOVER A BOA GOVERNAÇÃO E DESCENTRALIZAÇÃO										
Objectivo Estratégico: (iv) Assegurar serviços de comunicação social e informação de qualidade										
Nº de Ordem	Acção	Indicador de Produto	Meta	Metas Trimestrais	Realização da Meta Fisca	% Realização		Localização	Ponto de Situação	Resp.
				II		I Semestre	Anual			
349	Realizar a Manutenção e substituição das Torres de Antena FM, e estúdios da RM e Aquisição de equipamento de Transmissão	Números de Torres FM assistidas	10	3	3	100%	30%	Maputo (Kanhaca), Inhambane (Inhassoro), Manica (Sussundenga) e Nampula (Mossuril e Momba), Gaza (Guja), Sofala (Maringué), Zambézia (Maganja da Costa), Tete (Enkhanta), Niassa (Chimbonla)	Meta cumprida	GABINFO
		Número de Torres FM substituídas	12	6	1	17%	8%	Maputo Província (Muamba), Inhambane (Vilanculos e Jangamo) Gaza (Xai-Xai e Chibuto), Sofala (Muxungué e Búzi) Cabo Delgado (Melco), Tete (Chiuta) e Nampula (Murrupula)	Meta não cumprida: Falta de fundos condicionou o não alcance das metas.	GABINFO
350	Produzir o Barómetro da Comunicação Social e realizar estudos de sondagens sobre Governação nas Redes Sociais assim como garantir a realização da 26ª Reunião do Comité de Adjudicação Regional do Concurso de Jornalismo da SADC	Número de Barómetros produzidos	1			N/A	N/A	Todo o País	Acção prevista para IV Trimestre	GABINFO
		Estudos realizados	2	1	0	0%	0%	Todo o País	Meta não cumprida: Devido a Restrição orçamental.	GABINFO
		Número de reunião realizada	1	1	1	100%	100%	Maputo	Meta cumprida	GABINFO

PILAR 3: REFORÇAR A COOPERAÇÃO INTERNACIONAL

PILAR III: REFORÇAR A COOPERAÇÃO INTERNACIONAL										
Objectivo Estratégico:(i) Promover, desenvolver e defender os interesses de Moçambique nos planos nacionais e internacionais										
Nº de Ordem	Acção	Indicador de Produto	Meta	Metas Trimestrais	Realização da Meta Física	% Realização		Localização	Ponto de Situação	Resp.
				II		I Semestre	Annual			
351	Realizar eventos de promoção da imagem de Paz e Estabilidade de Moçambique e restauração da confiança no plano nacional e internacional	Número de Participações em eventos	38	9	20	100%	53%	Provincias de Mpumalanga e Limpopo, África do Sul, Município de Mbombela (Nelspruit), Berna, Bruxelas, Amsterdam, Nova Iorque, Genebra e Havana.	<p>Meta cumprida:Obs: Todas as actividades aqui arroladas, foram executadas fora dos locais planificados no PES. 1)Encontro de trabalho com a Divisão para África Austral do Serviço Europeu para Acção Externa - (12.02.2021)Bruxelas 2)Encontro de trabalho com o Ministério dos Negocios Estrangeiros dos Países Baixos (17.02.2021);3)Eventos de promoção da candidatura de Moçambique ao posto de membro Não-Permanente do Conselho de Segurança da ONU, 2023-2024;4)Candidatado Moçambique para os orgaos das Nacoes Unidas (Assembleia Geral ECOSOC, PNUD/FNUAP e outros orgaos subsidiarios dos ECOSOC;5)Realizados encontros com entidades do sistema das Nacoes Unidas e com os Estados membros informados sobre a evolução da situação politica no país;6)Reforçar o dialogo com o Escritorio das Nacoes Unidas Contra o Terrorismo;7) as informado as Nações Unidas e os Estados membros informados sobre a evolução da situação politica no país;8)Promido Moçambique como destino seguro para investimentos;9)Coordenada a agenda de eventos e informada a situação de Pademia de COVID- 19 na região da SADC;10)Realizacao de encontros de cortesia de S.Excia Eliseu Machava com Embaixadores do Brasil, Guiné Bissau, Portugal e encarregado de Negócios da República de Cabo Verde acreditados em Cuba;11)Mantidos encontros com a camara do comercio Suíço, no seguimento das accoes da visita Presidencial a Suíça;12) Acordada a data para a realização do seminário virtual de promoção de investimentos em Moçambique (22.4.2021). Para além das 11 Actividades programadas, foi possível realizar mais duas actividades, dada a natureza da Acção. 14. Partilhada a informação por meio de intervenções de Moçambique nos eventos das organizacoes acreditadas em Genebra e Viena, bem como nos encontros bilaterais a nível de Representantes Permanentes do Grupo Africano e outros; 15. Em Genebra, Suíça, foi partilhada a informação sobre1) a situação socio-economica do país no quadro dos impactos da pandemia do COVID-19; 16. Realizados em Genebra, encontros/Seminarios com as autoridades locais (camara de comercio) no ambito das accões de promoção do país como destino turístico e para investimentos; 17. A Embamoc Berlim participou em diversas reuniões com as autoridades alemãs e OI durante os quais promoveu a imagem do país, bem como angariou apoios e aprofundou os laços de solidariedade, amizade e cooperacao. Foram, também aprofundados os laços de amizade, cooperacao e solidariedade, bem como os fluxos de ajuda ao desenvolvimento do nosso país a partir da Alemanha e da sua influencia na UE. 18. Encontros de trabalho com o Serviço Europeu para Acção Externa 11.05.2021, onde foi Reiterado o apoio da UE, dentro do seu âmbito de acção, para assistir Moçambique no combate ao terrorismo em Cabo Delgado, no processo de desarmamento, desmobilização e reintegração (DDR) dos homens armados da Renamo, nos programas em curso ao abrigo do 11º FED e na preparação do próximo Programa Indicativo Plurianual 2021-2027, do novo ciclo da parceria OEACP-UE; 19. Encontro de trabalho com o Ministério dos Negocios Estrangeiros dos Países Baixos. Os Países Baixos passaram a colocar Cabo Delgado no topo da agenda da cooperacao holandesa em Moçambique, direccionando alguns dos seus projectos públicos e privados para esta provincia, com o propósito de poder contribuir para a redução da taxa de pobreza geral, da desigualdade, da violência, promovendo oportunidades de formação/capacitação e emprego para jovens, a fim de evitar o seu recrutamento por grupos terroristas que operam em Cabo Delgado. 20. Encontro de trabalho com o Ministério dos Negócios Estrangeiros, Comércio Externo e Cooperacao para o Desenvolvimento do Reino da Bélgica onde foi decidida a manutenção de Moçambique no grupo de apenas 14 países parceiros de cooperacao para o desenvolvimento do Reino da Bélgica; estabelecido um novo período de prorrogação do prazo dos projectos/programas em curso, podendo se estender até 2026, embora alguns projectos possam terminar muito antes, conforme a sua natureza.</p>	MINEC

PILAR III: REFORÇAR A COOPERAÇÃO INTERNACIONAL										
Objectivo Estratégico: (ii) Consolidar, aprofundar e expandir a cooperação bilateral e multilateral										
Nº de Ordem	Acção	Indicador de Produto	Metas Trimestrais		Realização da Meta Física	% Realização		Localização	Ponto de Situação	Resp.
			Anual	II		I Semestre	Anual			
352	Efectuar visitas de estado e participar em Conferências e Cimeiras no âmbito da cooperação multilateral e Bilateral	Número de Visitas efectuadas	31	13	8	50%	26%	Malabo, Lusaka, Accra, Pretória, Lisboa, Washington, Ottawa, Paris/Bordeaux, Helsinquia, Minsk, Nova Iorque, Cape Town, Luanda, Kigali, Kampala, Niamey, Addis Abeba (4), Lilongue, Gaborone, Hanoi, Bangkok, Seul, Beijing, Senegal, Nova Dehli	<p>Meta parcialmente cumprida: Visita de trabalho de Sua Excelência Filipe Jacinto Nyusi, Presidente da República de Moçambique, à República Francesa, de 16 a 18 de Maio de 2021; 2. Visita de trabalho de Sua Excelência Filipe Jacinto Nyusi, Presidente da República de Moçambique, à República Francesa, de 16 a 18 de Maio de 2021; 3. Participação de Sua Excelência Filipe Nyusi na Cerimónia de Inauguração da Ponte de Kazungula entre o Botswana e a Zâmbia, a 10 de Maio de 2021; 4. Visita de trabalho de Sua Excelência Manuel Gonçalves, Vice-Ministro dos Negócios Estrangeiros e Cooperação, à Belarus, de 31 de Maio a 04 de Junho de 2021; 5. Visita ao Secretariado da SADC de Sua Excelência o Vice-Ministro dos Negócios Estrangeiros e Cooperação a 18 de Maio de 2021 onde foram harmonizadas as posições da presidência de Moçambique e do Secretariado da SADC para a realização no formato presencial da Cimeira da SADC; 6. Visita de Sua Excelência a Ministra dos Negócios Estrangeiros e Cooperação ao Secretariado da SADC em Gaborone a 21 de Junho de 2021 para participar no Painel Ministerial da SADC para Avaliação final dos dois candidatos (Botswana e República Democrática do Congo) ao posto de Secretário Executivo da SADC, a 10 de Junho de 2021; 7. Participação do Senhor Director para a África e Médio Oriente nas cerimónias de tomada de Posse do PR eleito do Uganda, dia 12 de Maio de 2021; 8. Visita de Sua Excia Filipe Nyusi, ao Ruanda onde reuniu-se, a 28 de Abril de 2021, em Kigali, com o seu homólogo ruandês, Paul Kagamé, um encontro que serviu para Moçambique compreender a experiência do Ruanda no combate ao terrorismo na África Central.</p>	MINEC
353	Realizar eventos de acompanhamento e implementar acções no âmbito da Presidência Rotativa da SADC	Número de eventos realizados	16	5	23	230%	144%	Maputo, Gaborone, Adis-Abeba, Nova Iorque, Bruxelas, Lilongue	<p>Meta cumprida: 1) Encontros periódicos de trabalho do Grupo de Embaixadores da SADC em Bruxelas, no âmbito da presidência de Moçambique (ao longo do trimestre - Bruxelas Bélgica); 2) Encontro de trabalho do Grupo de Embaixadores da SADC em Bruxelas e a Direcção para África no Serviço Europeu para Acção Externa (Bruxelas Bélgica - 23.03.2021); 3) Encontro de trabalho do Grupo de Embaixadores da SADC em Bruxelas e a Direcção para África no Serviço Europeu para Acção Externa (Bruxelas Bélgica - 23.03.2021); 4) Reunião Virtual do Sub comité de Finanças; 9 a 11 de Fevereiro de 2021; 5) Reunião Virtual da Troika do Conselho de Ministros da SADC. 12 de Fevereiro de 2021; 6) Reunião Virtual do Subcomité de Gestão de Riscos e Desastres. 22 de Fevereiro de 2021, Virtual; 7) Reunião Virtual sobre o Plano de Implementação do RISDP2020-2030; 4 de Março de 2021, Virtual; 8) Reunião Ministerial da Dupla Troika da SADC sobre candidaturas da CUA, 28 de Janeiro de 2021, Gaborone, formato virtual; 9) Conselho de Ministros da SADC. 12 a 13 de Março de 2021, Virtual; Visita de Trabalho de Sexa VMNEC ao Secretariado da SADC Gaborone, 18. 5.2021; Cimeira Extraordinária da Dupla Troika, Maputo, 8.4.2021; Realização do Fórum de Negócios da SADC, Maputo, 22-23.05.2021; Cimeira Extraordinária dos Chefes de Estado e de Governo da SADC, Maputo, 23 .06.2021.</p>	MINEC

PILAR III: REFORÇAR A COOPERAÇÃO INTERNACIONAL										
Objectivo Estratégico: (ii) Consolidar, aprofundar e expandir a cooperação bilateral e multilateral										
Nº de Ordem	Acção	Indicador de Produto	Metas Trimestrais		Realização da Meta Física	% Realização		Localização	Ponto de Situação	Resp.
			Meta Anual	II		I Semestre	Anual			
354	Receber visitas de Chefes de Estado e/ou de Governos, Ministros dos Negócios Estrangeiros e outras Altas Individualidades Estrangeiras	Número de Visitas recebidas	5	2	20	1000%	400%	Maputo	<p>Meta cumprida: Visita de trabalho de S.Excia Augusto Santos Silva, Ministro de Estado e dos Negócios Estrangeiros de Portugal, à República de Moçambique, de 19 a 21 de Janeiro de 2021, em representação de Sua Excelência Josep Borrel, Alto Representante da UE para os Negócios Estrangeiros e Política de Segurança e Vice – presidente da Comissão da Europeia; Visita conjunta de monitoria de Quadros do Governo e das Nações Unidas a província de Nampula (21-23 de Abril); Visita de S.Excia Senhora Winnie Byanyama, Sub- Secretária Geral das Nações Unidas e Directora Executiva do Programa das Nações Unidas para o SIDA, UNOSIDA (17 – 21 de Abril);Visita virtual de Missão das Nações Unidas de Avaliação das Necessidades de Moçambique em matéria de Assistência Eleitoral para 2022-2025 (22 de Março – 9 de Abril; Visita do Exmo Senhor Oumar Sylla, Director Regional para África, do Programa das Nações Unidas para os Assentamentos Humanos, UN-Habitat (18 - 25 de Abril); Visita de S.Excia Senhora Phumzile Mlambo-Ngcuka, Sub-Secretária Geral das Nações Unidas e Directora Executiva da ONU-Mulher (23 - 26 de Maio); Visita Exmo Senhor Mohamed Moustapha Malick Fall, Director Regional para África Austral e Oriental do Fundo das Nações Unidas para Infância, UNICEF (6 - 13 de Junho); Visita de S.Excia Senhor David M.Basley, Director Executivo do Programa Mundial de Alimentação, PMA (14 – 17 de Junho); Visita da Missão Técnica do PNUD para Elaboração do documento de projecto de Assistência ao Ciclo Eleitoral 2022-2025 (Junho); Visita da Missão Técnica do PNUD para Elaboração do documento de projecto de Assistência ao Ciclo Eleitoral 2022-2025 (Junho). Visita de 6 Chefes de Estado (Botswana, RDC, Malawi, RAS, Tanzania e Zimbabue), 2 Primeiros Ministros (Lasoto e eSwatini) e 3 Ministro dos Negócios Estrangeiros (Comores, Madagascar, Namibia) e um o Ministro do Interior de Angola, para participem na Cimeira Extraordinária dos Chefes de Estado e de Governo da SADC, em Maputo a 23 de Junho de 2021.</p>	MINEC
355	Participar em Conferências Ministeriais, Comissões Mistas, Diálogos Políticos, Consultas Políticas, Reuniões Técnicas	Número de Participações em eventos	120	50	93	122%	78%	Maputo, Lusaka, Harare, Pretória, Argel, Riad, Abu Dhabi, Doha, Fronteira de Lebombo, Lisboa, Moscovo, Hekinquia, Bruxelas, Dublin, Roma, Luanda, Nova Iorque, Baku, Niamey, Genebra, Londres, Adis Abeba, Paris, Nairobi, Barbados, Bona Jeddah, Russia, Viena, Brazaville, Nur- Sultan - República de Cazaquistão, Gaborone, Johannesburg, Inhambane, Nova Delhi, Bangkok, Macau	<p>Meta cumprida: 15)Reuniao Virtuais, dentre elas a : dos Co-presidentes da Comissão Intergovernamental para cooperacao economica e tecnico-cientifica entre a Republica de Moçambique e a Federacao da Russia/Maputo/19 de Fevereiro de 2021; 2) India-Africa Agriculture Meet (IAAM) ; XV Conclave CII/Exim Bank da Parceria India-Africa; Participação de S. Excia Ermindo Augusto Ferreira, Na Reuniao da ISA (Aliança Internacional Solar), que tinha como objectivo a Eleicao do Novo Director Geral, Reuniões do Grupo da SADC de Nova Delhi no âmbito da Presidência de Moçambique da SADC, etc); 45 Encontros presenciais:Participação de S. Excia o Ministro dos Transportes da Republica de Mocambique na Cerimonia de entrega de 2 Locomotivas por S. Excia. o Ministro dos Caminhos de Ferro da India que contou com a participacao de S. Excia. o Alto Comissario da Republica de Mocambique na India e o Exmo Sr. PCA da CFM;)Participação na cerimonia de abertura das duas Sessões Anuais da República Popular da China (RPCChina), nomeadamente a 4ª Sessão 13ª Sessão do Comité Nacional da Conferência Consultative Política do Povo Chinês (CPPCC) e a 4ª Sessão do 13º Congresso Nacional Popular da República Popular da China (RPCChina) , incluindo o respectivo acompanhamento integral; Reunião de Reflexão sobre o papel da DOIC na Coordenação da Cooperação com as Nações Unidas, Ponta do Ouro, 3 a 4 de Março de 2021; Sétima Sessão do Fórum Regional de Africa sobre o Desenvolvimento Sustentável, Brazaville, 1-4 de Marco de 2021; Reunião de Revisão Regional Africana em Preparação da 5ª Conferência das Nações Unidas sobre os Países Menos Avançados, Lilongwe, 22-26 de Fevereiro de 2021; Encontro de trabalho com a Sociedade Civil para abordar sobre a cooperação entre Moçambique e as Nações Unidas, 11 de Marco de 2021; Reuniões de Coordenação com o Sistema das Nações Unidas; Assinatura do Protocolo de Financiamento do Fundo Especial da CPLP para apoio à Situação de Emergência provocada pelo Ciclone Idai em Moçambique, Lisboa, 11 de Fevereiro de 2021; 2ª Reunião do Grupo de Trabalho sobre Protecção e Segurança Marítima da IORA, Mauricias, 7 de Marco de 2021;XIV Reunião dos Ministros do Trabalho e Segurança Social da CPLP, 30 de Marco de 2021; Revisão do Programa da Ajuda ao Comércio; Reuniões do Conselho Geral da OMC ;Reunião da Comissão Directiva da UNCTAD; 38ª Sessão do Grupo de Trabalho da Revisão Periódica Universal da Situação dos Direitos Humanos, Genebra, 3-14 Maio de 2021; Reunião virtual dos co-presidentes da Comissão inter-governamental para cooperação económica e técnico-científica entre a República de Moçambique e a Federação da Rússia, etc. Com o aprimoramento das Tecnologias de Informação e Comunicação e com a estratégias de cobertura de eventos através das Missões Diplomáticas e Consulares, foi possível, não só o cumprimento da Meta Física como também a cobertura de eventos internacionais que tinham sido excluídos do Plano por contingências da COVID-19, daí a realização de mais actividades fora das planificadas.</p>	MINEC

PILAR III: REFORÇAR A COOPERAÇÃO INTERNACIONAL										
Objectivo Estratégico: (ii) Consolidar, aprofundar e expandir a cooperação bilateral e multilateral										
Nº de Ordem	Acção	Indicador de Produto	Metas Trimestrais		Realização da Meta Física	% Realização		Localização	Ponto de Situação	Resp.
			Anual	II		I Semestre	Anual			
356	Expandir as Missões de representação do Estado Moçambicano na Região de África e Médio Oriente	Número de Missões Abertas	2	1	2	200%	100%	Kigali e Doha	Meta cumprida: 1. Enviadas as equipas de levantamento de necessidades para abertura das Missões; 2. Disponibilizados os Fundos para a abertura das Missões; 3. Nomeados os Funcionários para constituírem o quadro das Missões; 4. Data prevista de Abertura das Missões: JULHO, 2021	MINEC
357	Acolher as sessões anuais das Comissões Conjuntas Permanentes de Defesa e Segurança com Zimbabwe	Número de sessões anuais acolhidos	1		0	0%	0	Maputo	Meta não cumprida: Encontra-se em preparação o acolhimento da XII Sessão da CCPDS com o Zimbabwe que deve ocorrer em Setembro de 2021. Referir que está em curso a identificação das necessidades e respectivos custos para serem encaminhados à decisão superior.	MDN
358	Participar nas sessões anuais das Comissões Conjuntas Permanentes de Defesa e Segurança com o Malawi e Zâmbia, África do Sul, Tanzânia, Eswatini	Número de Participações em eventos efectuados	5		1	50%	20%	Malawi (1) e Zâmbia (1), África do Sul (1), Tanzânia (1), Eswatini (1)	Meta parcialmente cumprida. No entanto reporta-se a Participação na III Sessão da CCPDS com a Tanzânia nos dias 3 a 5 de Junho de 2021. A XI Sessão da CCPDS com a Zâmbia não foi realizada. A parte zambiana comunicou o adiamento da referida reunião devido a realização de eleições gerais no seu país em 2021. A participação nas outras sessões está dependente de Convites a serem formulados por RAS e Eswatini	MDN

PILAR III: REFORÇAR A COOPERAÇÃO INTERNACIONAL										
Objectivo Estratégico: (ii) Consolidar, aprofundar e expandir a cooperação bilateral e multilateral										
Nº de Ordem	Acção	Indicador de Produto	Meta		Realização da Meta Física	% Realização		Localização	Ponto de Situação	Resp.
			Anual	Metas Trimestrais II		I Semestre	Anual			
359	Participar nas actividades do fórum de defesa a nível da SADC, UA, CPLP e ONU bem como em reuniões de Ligação de Operações Fronteiriças	Número de Participações de actividades do fórum de defesa a nível da SADC, UA, CPLP e ONU bem como em reuniões de Ligação de Operações Fronteiriças efectuadas	22	6	9	75%	41%	Angola (2), China (4), Índia (1), Marrocos (1), Rússia (1) e Turquia (2) África do Sul (1), Angola (2), Etiópia (2), EUA (2), Portugal (3), Moçambique (1)	<p>Meta parcialmente cumprida: Realizadas 9 reuniões, nomeadamente: Do Sub-Comité de Defesa da SADC, 10 de Fevereiro, em videoconferência; XXXIVª Sessão Ordinária da Assembleia da União Africana, 6 a 8 de Fevereiro; Xª Sessão do Conselho Consultivo do Centro de Análise Estratégica da CPLP (CAE/CPLP), 23 de Março; XIXº Seminário Político Diplomático do Centro de Análise Estratégica da CPLP (CAE/CPLP), 24 de Março; VIP Sessão do Fórum de Saúde Militar da Comunidade dos Países de Língua Portuguesa, 29 de Março, em videoconferência; XXXIVª Sessão do Secretariado Permanente para os Assuntos de Defesa (SPAD/CPLP), 31 de Março, em videoconferência; 13ª Reunião Virtual dos Directores de Política de Defesa da CPLP(GPDN/CPLP), 31 de Maio de 2021; 20ª Reunião Virtual dos Ministros da Defesa ou Equiparados da CPLP (MDN/CPLP), 01 de Junho de 2021. 22ª Reunião dos Chefes do Estado Maior General da CPLP., realizada no dia 21 de Maio de 2021. Referir que 3 reuniões da SADC foram adiadas para o mês de Julho devido a sobreposição de agenda.</p>	MDN
360	Acolher e realizar visitas de trabalho no âmbito da cooperação bilateral e multilateral	Número de visitas acolhidas e realizadas	12	4	0	0%	0%	Angola (2), China (4), Índia (1), Marrocos (1), Rússia (1), Vietname (1) Tanzânia (1) e Zâmbia (1)	<p>Meta não cumprida: Informar que as reuniões previstas para o I Semestre não foram convocadas devido as restrições de movimento devido Covi-19</p>	MDN
361	Prestar assistência humanitária aos refugiados e requerentes de asilo, acomodados no Centro de Maratane	% de refugiados e requerentes de asilo a se beneficiarem de assistência humanitária em relação ao total da população do Centro de Refugiados de Maratane	100%	100%	100%	100%	100%	Nampula (Centro de refugiados de Maratane)	<p>Meta cumprida: Todos os refugiados acomodados no Centro de Maratane receberam assistência humanitária, que consistiu no fornecimento de acomodação, alimentação, acesso à saúde e educação.</p>	MINT

PILAR III: REFORÇAR A COOPERAÇÃO INTERNACIONAL										
Objectivo Estratégico: (iii) Impulsionar parcerias económicas										
Nº de Ordem	Acção	Indicador de Produto	Meta	Metas Trimestrais	Realização da Meta Física	% Realização		Localização	Ponto de Situação	Resp.
				II		I Semestre	Anual			
362	Desenvolver acções com vista ao diálogo e concertação conjunta entre Governo, Sector Privado, Academia, Sociedade Civil e outros sectores interessados na estratégia de materialização da diplomacia económica e sócio-cultural	Número de acções desenvolvidas	3	1	2	100%	67%	Maputo	Meta cumprida: Realizado um Encontro preliminar entre a Direcção da DEPI e a CTA, com vista a encontrar uma plataforma para um encontro de diálogo mais abrangente, dados os constrangimentos da COVID19; 2. Encontro realizado entre a DEPI/MINEC e a Direcção do Pelouro de Cooperação Económica e Relações Exteriores(PCERE)-CTA visando o estabelecimento de um mecanismo de interacção, através da institucionalização de uma plataforma de diálogo institucional entre o MINEC e a CTA que terá como objectivo promover o alinhamento e a coordenação necessária dos interesses do sector privado nacional com a estratégia de actuação da diplomacia económica executada pelo GdM para obtenção de ganhos económicos, comerciais e de investimento tangíveis para o país.	MINEC
363	Desenvolver acções com vista ao estabelecimento de parcerias económicas, sócio-culturais para atracção de investimentos e a internacionalização das empresas moçambicanas	Número de acções desenvolvidas	16	4	8	100%	50%	Município de Mbombela (Nelspruit), Províncias de Mpumalanga e Limpopo, África do Sul, Nova Delhi, Maharashtra, Gujarat, Tamil Nadu, Andra Pradesh, Kerala, Punjab, Haryana, Uttar Pradesh, Telangana	Meta cumprida: 1)- Participacao de S. Excia. Ermindo Ferreira na Visita a Central Electrica da NTPC em DADRE no estado indiano de Utar Pradesh; 2) Encontros entre a Empresa Mocambicana SPI com empresarios na area de Energia Gujarat, Agrícolas de Punjab, Saude e Telecomunicacoes em Delhi, 3) Feitas delegências junto da Comissão Nacional de Reforma e Desenvolvimento da República Popular da China (RPCChina) para auscultar o ponto de situação da implementação, em Moçambique, de 12 Projectos de Capacidade Produtiva, cuja a lista for harmonizada e acordada entre Moçambique e China; 4) Realizacao do encontro entre S.Excia Embaixador Eliseu Machava e a Directora da Empresa Turarte, Senhora Mariza, (Empresa ligada a arte, cultura e Turismo). 5. Reunioes com Representantes da empresa Philip Morris International (de Tabaco) que resultaram com o Fortalecimento da cooperacao entre a Empresa Philip Morris e o país; e estabelecidos os contactos com as autoridades moçambicanas que culminaram com a realização da visita a Moçambique do Director da Philip Morris para as regiões do Medio Oriente e África Subsahariana; 6. Reuniões com o Presidente da Câmara do Comércio, Indústria e Serviços de Genebra onde prosseguiu-se com a preparacao da Missao Empresarial e de Negocios a Moçambique e da realização do seminário sobre potencialidades de investimento em Moçambique. 7. Realização de um Fórum Económico em MALABo, Guiné-Equatorial, a . foi uma oportunidade de innteração empresarial, reafirmação e divulgação da boa imagem do País, tendo contribuído para a divulgação de oportunidades de investimento e estabelecimento de parcerias; 8. Realização do Fórum de Negócios da SADC, Maputo, 22-23.05.2021 no âmbito da realização da Cimeira Extraordinária dos Chefes de Estado e de Governo da SADC, tendo sido estabelecida uma óptima interacção multisectorial (MIC, MINEC, Parceiros, Sector Provado, Agentes Económicos) e entre os níveis regional, nacional e local.	MINEC

PILAR III: REFORÇAR A COOPERAÇÃO INTERNACIONAL										
Objectivo Estratégico: (iv) Garantir a indivisibilidade, integridade e unidade territorial										
Nº de Ordem	Acção	Indicador de Produto	Meta	Metas Trimestrais	Realização da Meta Fisca	% Realização		Localização	Ponto de Situação	Resp.
				II		I Semestre	Anual			
364	Realizar eventos de negociação para a delimitação da fronteira marítima entre a República de Moçambique e a República da África do Sul e Madagáscar	Número de eventos de negociação realizados	2	1	0	0%	0%	Moçambique/África do Sul	Meta não cumprida: As negociações com África do Sul para a conclusão da delimitação da fronteira marítima comum não se realizaram por falta de disponibilidade financeira	MINEC
365	Monitorar o processo de extensão da Plataforma Continental da República de Moçambique para além das 200 milhas náuticas	Número de monitorias realizadas	3	1	1	100%	33%	Moçambique/EUA/China	Meta cumprida: 1. Realizado o levantamento de dados adicionais para a proposta de extensão da Plataforma Continental, em colaboração com China. 2. Contactada a Comissão de Limites da Plataforma Continental das Nações Unidas no âmbito do monitoramento da apreciação da proposta de extensão da Plataforma Continental.	MINEC
366	Prosseguir com o processo de reafirmação da fronteira terrestre com os países vizinhos	Número de eventos realizados	2	1	0	0%	0	Moçambique/Zâmbia	Meta não cumprida: A assinatura do Tratado de Fronteiras entre Moçambique e Zâmbia não foi agendada como evento paralelo à margem da Cimeira da SADC, realizada em Maputo porque não houve disponibilidade financeira para a sua preparação.	MINEC
		Kms de fronteira reafirmada	50		N/A	N/A	N/A	Moçambique/Zimbabwe	Acção prevista para III Trimestre	
		Kms de fronteira inspeccionada	100		N/A	N/A	N/A	Moçambique/África do Sul	Acção prevista para III Trimestre	
		Kms de fronteira reafirmada	100		N/A	N/A	N/A	Moçambique/África do Sul	Acção prevista para IV Trimestre	
		Kms de fronteira mapeada	568		N/A	N/A	N/A	Moçambique/Malawi	Acção prevista para III e IV Trimestre	

PILAR III: REFORÇAR A COOPERAÇÃO INTERNACIONAL

Objectivo Estratégico(v) Estimular a contribuição dos Moçambicanos na diáspora no desenvolvimento nacional

Nº de Ordem	Acção	Indicador de Produto	Meta	Metas Trimestrais	Realização da Meta Física	% Realização		Localização	Ponto de Situação	Resp.
				II		I Semestre	Anual			
367	Estimular a contribuição dos moçambicanos na diáspora, no desenvolvimento Nacional e reforçar os laços de solidariedade entre a diáspora Moçambicana e o País	Número de visitas de trabalho para acompanhamento das actividades das comunidades Moçambicanas no exterior	24	8	17	121%	71%	Índia - Gujarat, Índia - Mumbai, Bélgica, Holanda e Luxemburgo, e em todos os países com representações Diplomáticas e Consulares de Moçambique NO Botswana, Portugal, Alemanha, Angola, eSwatini, Zâmbia, Malawi, África do Sul, Dubai e Berlim.	<p>Meta cumprida: 1) Visita a Estudantes Moçambicanos no Estado de Gujarat, 2)Visita de um estudante moçambicano internado na Cidade de Mumbai, estado indiano de Maharashtra; 3) Visita de trabalho as comunidades moçambicanas na Bélgica, Holanda e Luxemburgo; 4) Visita de trabalho as comunidades moçambicanas na Bélgica, Holanda e Luxemburgo; 5) Visitas às comunidades Estudantins, na Argélia, na China, na Índia e Portugal para acompanhamento da situação da COVID-19 e estudantil e acompanhamento dos estudantes moçambicanos no exterior que, devido à COVID-19 encontram-se em Moçambique. 6) Continuação do trabalho com as comunidades visando a instalação de condições para a emissão de Documentos de Identificação. 7. Através das MDC's foi feito acompanhamento de moçambicanos infectados pela COVID-19, tendo registado um total de 160 casos cumulativos de infecção. Deste cumulativo 126 estão recuperados, 3 casos activos (2 no Botswana e 1 em Portugal), 31 óbitos 1 na Alemanha, 1 em Angola;6 Através das MDC's foi feito acompanhamento de moçambicanos infectados pela COVID-19, tendo registado um total de 160 casos cumulativos de infecção. Deste cumulativo 126 estão recuperados, 3 casos activos (2 no Botswana e 1 em Portugal), 31 óbitos 1 na Alemanha, 1 em Angola, 1 no eSwatini, 2 em Portugal, 1 na Zâmbia, 1 em Blantyre, 2 no Botswana, 1 no Dubai, e 21 na RSA. no eSwatini, 2 em Portugal, 1 na Zâmbia, 1 em Blantyre, 2 no Botswana, 1 no Dubai, e 21 na RSA; Realizou em Berlim, Alemanha 3 encontros com parte dos membros da comunidade para abordar questões de interesse e apelar para a contribuição da diáspora no desenvolvimento sócio-político e económico do nosso país. 10. Assistência a comunidade estudantil moçambicana, através da plataforma de wechat e whatsapp, criadas pela Embacoc-Beijing, em coordenação com a comunidade em toda a RPCina; 11. Realizados em Berlim, Alemanha, através da Embaixada de Moçambique, 3 encontros com parte dos membros da comunidade para abordar questões de interesse e apelar para a contribuição da diáspora no desenvolvimento sócio-político e económico do nosso país; 13. Encontro com moçambicanos fazedores das artes e cultura na diáspora e o representante da comunidade moçambicana na Espanha. Trata-se de Artistas moçambicanos atualizados sobre instrumentos e legislação do Ministério da Cultura e Turismo e do Governo das acções que decorrem actualmente a seu favor. Trata-se de Artistas moçambicanos atualizados sobre instrumentos e legislação do Ministério da Cultura e Turismo e do Governo das acções que decorrem actualmente a seu favor.14. Conselho Consultivo das Comunidades Moçambicanas no Exterior, realizada no dia 22 de Abril de 2021, em formato híbrido. A Reunião contou com a presença virtual de 35 participantes e a presença de 21 totalizando 56 participantes em representacao de 13 Comunidades de Moçambicanos, nomeadamente África do Sul, Angola, Malawi, eSwatini, Zimbabwe, Etiópia, China, EUA, Reino Unido, Portugal, Holanda, Luxemburgo e França. No encontro foi discutido: i) Apresentação do relatório da 1ª Sessão Ordinária do Conselho Consultivo das Comunidades Moçambicanas; ii) Ponto de situação do Mapeamento da Diáspora; iii) Ponto de situação do COVID 19 no seio das MDC's; iv) Data comemorativa da Diáspora moçambicana; e v. Eleição dos Membros do Conselho Consultivo das Comunidades. 15. Encontro com a Comunidade Estudantil de Coimbra para aferição do ponto de situação da COVID-19 e seus constrangimento e acompanhamento das condições de assistência das aulas online; 16. Encontro com a Comunidade Estudantil do Porto para aferição do ponto de situação da COVID-19 e seus constrangimento e acompanhamento das condições de assistência das aulas online; 17. Encontro com a Comunidade Estudantil da Grande Lisboa para aferição do ponto de situação da COVID-19 e seus constrangimento e acompanhamento das condições de assistência das aulas online;</p>	MINEC
		Número de moçambicanos Mapeados no exterior	38 220	9 555	0	0%	0%	Em todos os países com comunidade moçambicana	<p>Meta não cumprida : Está em curso o desenvolvimento de uma nova plataforma que será brevemente disseminada através das MDC's e das Associações de Moçambicanos na Diáspora. Com esta nova plataforma, mais flexível e de fácil acesso, contamos acelerar a actividade de mapeamento.</p>	MINEC
		Número de emigrantes moçambicanos assistidos no encaminhamento ou localização de familiares / parentes	19	7	30	300%	158%	Maputo	<p>Meta cumprida:Assistência a uma menor de 16 anos orfã de Pai e Mae supostamente levada e abandonada pelo padrasto para o estado de Gujarat- Índia , estando neste momento em curso a regularizacao de documentos com vista a seu regresso para Moçambique. Foram ainda assistidos no repatriamento através da fronteira de Ressaon Garcia, 559 moçambicanos que estavam em reclusão em diversos estabelecimentos penitenciários da República da África do Sul, tendo parte sido concedidos o indulto devido a pandemia de Covid-19; O incremento da Realização da Meta Física tem a ver com a natureza da Acção. Não obstante haver do Plano uma limitante da meta, não se pode deixar de prestar atendimento aos concidadãos. Através das MDC's e INACE, foram feitas localizações para a reunificação familiar de 15 (quinze,) emigrantes, através da RM, 6 (seis) Óbitos, 3(tres) Doentes, 1(um) Preso, 3 (tres Menores e 2 (dois Idosos). Acompanhamento de moçambicanos infectados pela COVID-19 em 11 Países, tendo registado um total de 1Botswana 2, Dubai 1, RSA 21 e Portugal 2 e 126 recuperados.</p>	MINEC

PILAR III: REFORÇAR A COOPERAÇÃO INTERNACIONAL										
Objectivo Estratégico(v) Estimular a contribuição dos Moçambicanos na diáspora no desenvolvimento nacional										
Nº de Ordem	Acção	Indicador de Produto	Meta	Metas Trimestrais	Realização da Meta Física	% Realização		Localização	Ponto de Situação	Resp.
				II		I Semestre	Anual			
368	Continuar com a construção do Centro de Trânsito de Magwaza	Número de Centros Construídos	1	1	0	0%	0%	Província de Maputo-Moamba	Meta não cumprida: Devido a restrição orçamental	MINEC