



REPÚBLICA DE MOÇAMBIQUE



MAPUTO, FEVEREIRO DE 2020

ÍNDICE

LISTA DE ABREVIATURAS	2
LISTA DE QUADROS.....	3
LISTA DE GRÁFICOS.....	3
SUMÁRIO EXECUTIVO.....	4
I. NOTA INTRODUTÓRIA	7
II. CONTEXTO INTERNACIONAL.....	8
III. CONTEXTO NACIONAL.....	12
IV. ANÁLISE GERAL DO DESEMPENHO	14
4.1. ANÁLISE DO DESEMPENHO POR PRIORIDADE E PILAR.....	14
4.2 ANÁLISE DO DESEMPENHO MACROECONÓMICO.....	23
4.2.1 CRESCIMENTO ECONÓMICO.....	24
4.2.2 SECTOR MONETÁRIO E CAMBIAL.....	37
4.2.3 INFLAÇÃO.....	41
4.2.4 BALANÇA DE PAGAMENTOS.....	43
4.2.5 FINANÇAS PÚBLICAS.....	46
V. PRINCIPAIS MEDIDAS DE POLÍTICA E ACÇÕES	48
PRIORIDADE 1: CONSOLIDAR A UNIDADE NACIONAL, PAZ E SOBERANIA	48
PRIORIDADE 2: DESENVOLVIMENTO DO CAPITAL HUMANO E SOCIAL	53
PRIORIDADE 3: PROMOVER O EMPREGO E MELHORAR A PRODUTIVIDADE E COMPETITIVIDADE	76
PRIORIDADE 4: DESENVOLVER INFRA-ESTRUTURAS ECONÓMICAS E SOCIAIS.....	94
PRIORIDADE 5: GESTÃO SUSTENTÁVEL DOS RECURSOS NATURAIS.....	124
PILAR 1: CONSOLIDAR O ESTADO DE DIREITO, BOA GOVERNAÇÃO E DESCENTRALIZAÇÃO.....	133
PILAR 2: PROMOVER UM AMBIENTE MACRO-ECONÓMICO EQUILIBRADO E SUSTENTÁVEL.....	152
PILAR 3: REFORÇO DA COOPERAÇÃO INTERNACIONAL.....	161

LISTA DE ABREVIATURAS

ATM	Caixa de Pagamento Automático
BAU	Balcão de Atendimento Único
BdPES	Balanço do Plano Económico e Social
CPLP	Comunidade dos Países de Língua Portuguesa
CPMO	Comité de Política Monetária
CTTDH	Centro de Transferências de Tecnologias para o Desenvolvimento Humano
DUAT	Direito de Uso e Aproveitamento de Terra
EUA	Estados Unidos da América
FDD	Fundo de Desenvolvimento Distrital
GPJ	Gabinete do Provedor de Justiça
GRC	Gestão do Risco de Calamidades
HLLN	História da Luta de Libertação Nacional
INPS	Instituto Nacional de Previdência Social
IPI	Instituto de Propriedade Industrial
ISPC	Imposto Simplificado para Pequenos Contribuintes
IVA	Imposto Sobre o Valor Acrescentado
MTPA	Milhões de Toneladas por Ano
MEF	Ministério da Economia e Finanças
OCI	Órgão de Controlo Interno
OE	Orçamento do Estado
ONU	Organização das Nações Unidas
PCR's	Poupança e Créditos Rotativos
PES	Plano Económico e Social
PIB	Produto Interno Bruto
PLA's	Planos Locais de Adaptação
PME's	Pequenas e Médias Empresas
POS	Pontos de Venda
PQG	Programa Quinquenal do Governo
REN	Rede Eléctrica Nacional
SADC	Comunidade de Desenvolvimento da África Austral
SISFLOT	Sistema de Informação de Gestão de Florestas e Fauna Bravia
TIC's	Tecnologias de Informação e Comunicação
UA	União Africana

LISTA DE QUADROS

Quadro 1. Crescimento do Produto Interno Bruto (%) Mundial	9
Quadro 2. Taxa de Crescimento da SADC (%).....	10
Quadro 3. Evolução dos Preços Médios Internacionais das Principais Mercadorias Vs Exportações e Importações (USD).....	11
Quadro 4. Prioridade II: Desenvolver o Capital Humano e Social	17
Quadro 5. Prioridade III: Promover o Emprego e Melhorar a Produtividade e Competitividade.....	18
Quadro 6. Prioridade IV: Desenvolver Infra-estruturas Económicas e Sociais.....	19
Quadro 7. Prioridade V: Gestão Sustentável e Transparente dos Recursos Naturais e do Ambiente	20
Quadro 8. Pilar I: Consolidar o Estado de Direito Democrático, Boa Governação e Descentralização ..	21
Quadro 9. Principais Indicadores Macroeconómicos.....	22
Quadro 10: Resumo do Desempenho da Produção Sectorial.....	25
Quadro 11. Produção de Culturas Alimentares.....	26
Quadro 12. Produção de Culturas de Rendimento	27
Quadro 13. Evolução do Efectivo Pecuário.....	28
Quadro 14. Produtos de Origem Animal	28
Quadro 15. Produção da Pesca Artesanal	29
Quadro 16. Produção da Pesca Comercial.....	30
Quadro 17. Produção da Aquacultura.....	30
Quadro 18. Produção Mineira.....	32
Quadro 19. Produção Industrial Empresarial Por Divisões (Em milhões de MT).....	33
Quadro 20. Produção de Energia.....	34
Quadro 21. Tráfego e Outros Serviços de Transportes.....	35
Quadro 22. Evolução do Efectivo escolar.....	36
Quadro 23. Actividade de Serviços de Saúde Humana e Acção Social.....	37
Quadro 24. Evolução dos Principais Agregados Monetários e Taxas de Juro Directoras.....	39
Quadro 25. Taxas de Câmbio MT/USD.....	41
Quadro 26. Taxas de Câmbio MT/RAND.....	41
Quadro 27. Taxa de Inflação.....	42
Quadro 28. Contribuição acumulada por Divisão e por Produto no IPC (%).....	43
Quadro 29. Balança de Pagamentos (Milhões de USD).....	44
Quadro 30. Exportações de Bens (Em Milhões USD).....	44
Quadro 31. Importações de Bens (USD milhões).....	45
Quadro 32: Factores de Variação das RIL (milhões de USD).....	46
Quadro 33. Equilíbrio Orçamental (em milhões de Meticais).....	47

LISTA DE GRÁFICOS

Gráfico 1. Produto Interno Bruto (PIB) Mundial.....	8
Gráfico 2. Distribuição do Crédito (Peso no total de crédito).....	40
Gráfico 3. Inflação Acumulada (%).....	42

SUMÁRIO EXECUTIVO

1. O presente documento reporta o desempenho do Governo na implementação do Plano Económico e Social (PES) do ano 2019, último ano do mandato 2015-2019.
2. O BdPES é um instrumento de monitoria que visa a materialização do objectivo central do Programa Quinquenal do Governo (PQG) 2015-2019, de “melhorar as condições de vida do Povo Moçambicano, aumentando o emprego, a produtividade e a competitividade, criando riqueza e gerando um desenvolvimento equilibrado e inclusivo, num ambiente de paz, segurança, harmonia, solidariedade, justiça e coesão entre os Moçambicanos”.
3. No ano de 2019, o PES foi implementado num contexto em que a economia mundial apresentou perspectivas de um crescimento moderado na ordem de 2.9%, abaixo dos 3.6% registados no ano de 2018.
4. No período em análise, destaca-se a ocorrência em Março, do Ciclone Tropical IDAI de categoria 4, que causou danos avultados, sobretudo na zona Centro do País e com grande impacto na Província de Sofala, nos distritos de Beira, Nhamatanda e Búzi. Imediatamente a seguir, o País voltou a registar ocorrência de outro ciclone tropical, o ciclone KENNETH, que afectou a Província de Cabo (Macomia, Mocímboa da Praia e Muidumbe) e a Província de Nampula.
5. Dados disponíveis indicam que, no global, perderam a vida 648 pessoas e foram afectadas cerca de 1,8 milhões de pessoas, das quais 1,6 milhões com necessidades de assistência humanitária urgente.
6. Na componente de Infra-estruturas sociais e básicas, como consequência das condições climáticas adversas, os ciclones provocaram a destruição de 284,589 casas, sendo 157,652 parcialmente destruídas e 111,202 totalmente destruídas, 3,977 salas de aulas, 93 unidades sanitárias.
7. No sector agrário, foram perdidos 770,866 hectares de culturas diversas, o que afectou 426,764 produtores. Na pecuária, os dados apontam para perda de 116 cabeças de gado bovino, 1,113 pequenos ruminantes e 22,000 frangos. De igual modo, ficaram comprometidos cerca de 3,000 hectares de áreas de pastagens. Na mecanização agrícola, aponta-se para um total de 118 tractores afectados nas províncias assoladas pela catástrofe. No sector de irrigação, foram afectados cerca de 36,642 hectares, pertencentes ao sector público.
8. No sector pesqueiro, foram afectados 12,698 pescadores artesanais, 2,532 embarcações artesanais, das quais 125 motorizadas, 2,693 artes de pesca, 615 tanques e 233 gaiolas piscícolas. Igualmente, foram danificadas 10 embarcações de pesca baseadas no Porto Base da Beira, das quais 3 embarcações da pesca industrial de peixe, 6 embarcações da pesca semi-industrial de camarão de superfície e 1 embarcação da pesca semi-industrial de peixe.
9. Para fazer face a esta calamidade, o Governo garantiu uma alocação adicional de 300 milhões de Meticais como reforço da dotação para atender a situações de emergência, totalizando 506,4 milhões de Meticais, valor aplicado em operações de salvamento, assistência alimentar, reassentamento e assistência produtiva. Foi, igualmente, criado o Gabinete de Reconstrução Pós-Ciclone IDAI e KENNETH, sediado na Cidade da Beira, Província de Sofala, com o objectivo de elaborar e coordenar a implementação do Programa de Reconstrução de Infra-estruturas e Recuperação dos Sectores Social e Produtivo.
10. Visando mobilizar a comunidade internacional nos esforços de reconstrução pós ciclone, cujas

necessidades de recuperação estão avaliadas em USD 3.2 mil milhões, o Governo realizou no dia 31 de Maio e 01 de Junho último, na Cidade da Beira, a Conferência Internacional de Doadores.

11. Como resultado da Conferência, foram assumidos compromissos pela comunidade internacional no montante de 1.4 mil milhões de USD, tendo sido já desembolsados 185 milhões de USD para a minimização das perdas económicas, dos quais 118 milhões de USD na modalidade de crédito, concedidos pelo FMI para o Orçamento do Estado e 67 Milhões de USD são donativos do Banco Mundial.
12. Relativamente às principais realizações por **prioridade e pilares do PQG**, ao nível da **prioridade I**, referente à consolidação da **Unidade Nacional, Paz e Soberania**, destaca-se (i) a aprovação da Lei de Amnistia no dia 29 de Julho de 2019 que culminou com o arranque do processo de Desarmamento, Desmobilização e Reintegração (DDR) das forças residuais da RENAMO e a assinatura a 06 de Agosto de 2019, do Acordo de Paz e Reconciliação Nacional; (ii) o recenseamento militar de 238,640 jovens de um plano de 192,000, o correspondente a uma realização de 124%.
13. Na **prioridade II, Desenvolvimento do Capital Humano e Social**, destaca-se (i) a aquisição e distribuição de 268,927 carteiras escolares, das 244,775 planificadas para o ano, tendo beneficiado 1,075,788 alunos do ensino primário e contratação de 6,213 professores, dos quais 6,060 foram para o ensino primário e 153 para o ensino secundário; (ii) na componente de água, o estabelecimento de 30,712 novas ligações domiciliárias urbanas, o correspondente a uma realização de 93% da meta anual, igualmente foram construídas e reabilitadas 2,697 fontes de água dispersa, das 1,730 planificadas para o ano, correspondendo a uma realização de 156%; e (iii) na prossecução do objectivo de redução da mortalidade materna, a realização de 1,118,480 Partos Institucionais, correspondendo a uma execução de 103.6%.
14. No que concerne à prioridade III, **Promoção do Emprego e Melhoria da Produção e Competitividade**, foram criados 478,904 empregos (com incidência no comércio a grosso e a retalho, agricultura e construção), dos quais 139,776 foram ocupados por mulheres.
15. Relativamente à prioridade IV, **Desenvolvimento de Infra-Estruturas Económicas e Sociais** no que se refere ao acesso a energia eléctrica, foram efectuadas 165,511 ligações domiciliárias da Rede Nacional, de um plano anual de 300,000, o correspondente a uma realização de 55%; e (ii) no que diz respeito ao saneamento urbano, foram construídas 66,691 latrinas melhoradas de um plano anual de 12,000.
16. No âmbito da **Gestão Sustentável e Transparente dos Recursos Naturais e do Ambiente**, relativamente ao número de famílias com DUATS emitidos, foram registadas no Sistema de Gestão de Informação de Terras RDUAT 756,290 ocupações de terras de boa-fé em todo País, com destaque para a província de Nampula (225,112 parcelas), o que corresponde a uma realização de 76%.
17. No âmbito do Pilar I, **Consolidação do Estado de Direito Democrático, Boa Governação e Descentralização**, destaca-se a aprovação de um pacote legislativo de descentralização, que inclui as leis de funcionamento dos órgãos de governação descentralizada provincial, de organização e funcionamento das assembleias provinciais, de representação do Estado na província e de tutela do Estado sobre as entidades descentralizadas. Com vista a aumentar a eficiência e celeridade processual, foram Julgados em todo País 2,807 processos, dos quais 1,408 nos Tribunais Administrativos, 1,164 dos Tribunais Fiscais e 235 nos Tribunais Aduaneiros, o que representa um grau de realização de 162%, 120% e 108% respectivamente.

18. No que concerne ao Pilar II, **Promoção de um Ambiente Macroeconómico Equilibrado e Sustentável**, dados do Instituto Nacional de Estatística (INE) indicam que durante o período em análise, apesar de uma conjuntura económica adversa, a inflação média situou-se em 2.78%, contra 3.91% registada em 2018, abaixo da média de 6.5% prevista no plano de 2019 e o Produto Interno Bruto registou um crescimento de 2.2%, contra 4.7% planificados para o ano 2019.
19. A Receita do Estado atingiu o valor de 276,430.9 milhões de Meticais, de um plano anual de 244,227.2 milhões de Meticais, o correspondente a uma realização de 110.5%. Os recursos mobilizados no período totalizaram o montante de 358,286.5 milhões de Meticais, incluindo o valor das mais-valias.
20. Dados do Banco de Moçambique indicam que o saldo das RIL aumentaram em USD 851 milhões para um saldo de USD 3,697 milhões, equivalentes a reservas brutas no valor de USD 3,724 milhões, suficientes para cobrir 6.7 meses das importações de bens e serviços não factoriais.
21. No cômputo geral, o desempenho no ano 2019 foi condicionado por factores climáticos adversos, incluindo restrições orçamentais tendo exigido do Governo a concentração das suas intervenções em acções de emergência e de reconstrução pós ciclone IDAI e KENNETH.

I. NOTA INTRODUTÓRIA

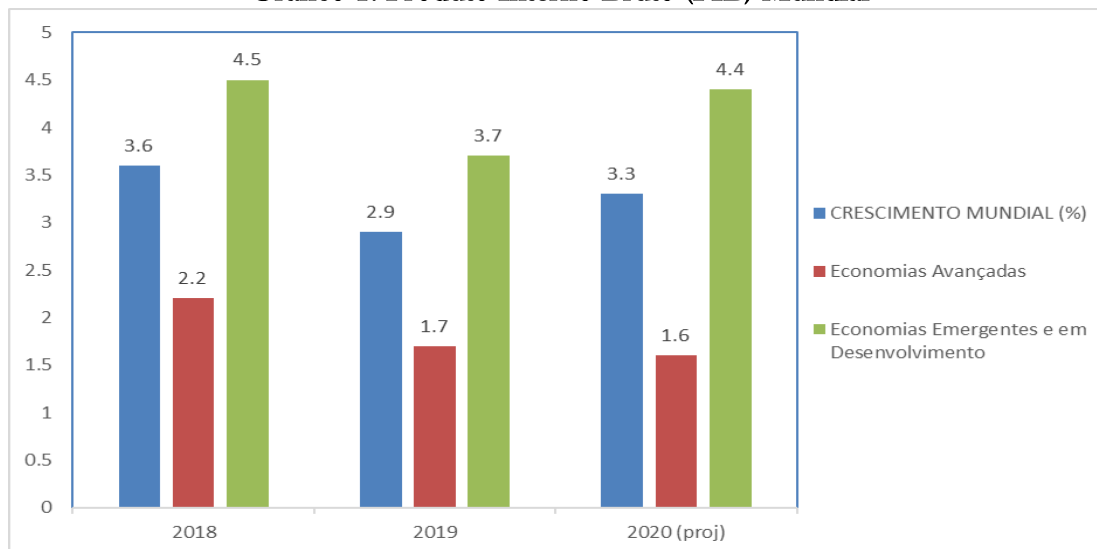
22. O presente documento “Balanço do Plano Económico e Social (BdPES)” do ano 2019, reporta o progresso dos indicadores e metas do Plano Económico e Social (PES) de 2019, último do mandato 2015-2019.
23. O documento apresenta uma estrutura alinhada à abordagem integrada e inter - sectorial por Prioridades e Pilares, definida no Programa Quinquenal do Governo 2015-2019, estando estruturado em 5 capítulos sendo o primeiro a Introdução.
24. O segundo capítulo aborda a evolução da economia internacional que descreve o cenário envolvente a nível mundial e analisa o seu impacto na Economia Nacional.
25. O terceiro capítulo apresenta o contexto nacional, no qual é descrito o ambiente interno que condicionou a implementação do Plano Económico e Social durante o período em análise.
26. No quarto capítulo é feita a avaliação geral do desempenho da acção governativa com recurso à análise dos indicadores e metas estabelecidas no PES 2019.
27. O quinto capítulo apresenta, no formato matricial, o grau de execução das acções e medidas de política planificadas para 2019 por Prioridade e Pilar do Programa Quinquenal do Governo 2015-2019.

II. CONTEXTO INTERNACIONAL

PRODUTO INTERNO BRUTO (PIB) MUNDIAL

28. O Fundo Monetário Internacional (FMI), através da publicação da “*World Economic Outlook update*” (WEO), indica que a economia mundial desacelerou em 0.7pp, ao crescer 2.9% em 2019, contra 3.6% em 2018.

Gráfico 1. Produto Interno Bruto (PIB) Mundial



Fonte: IMF/World Economic Outlook Database, Janeiro 2020.

29. A desaceleração do crescimento do PIB Mundial em 2019 justifica-se, principalmente, pela guerra comercial entre EUA e China em termos de barreiras comerciais, tarifas mais altas e uma incerteza prolongada quanto à política comercial, tensões geopolíticas, forte deterioração da actividade da indústria transformadora e do comércio mundial, prejudicando o investimento e a demanda por bens de capital.
30. Analisando **por regiões e principais países**, assinala-se que nos **Estados Unidos**, o crescimento atingiu 2.3% em 2019, contra 2.9% em 2018. Entre outros factores, as tensões comerciais entre EUA e China ditaram a desaceleração do crescimento deste país, decorrente do fraco investimento, aumento da incerteza no comércio e aumento de custos de bens intermediários.
31. O crescimento **na Zona Euro** desacelerou para 1.2% em 2019, contra os 1.9% alcançados em 2018. A redução de crescimento em 2019 foi justificada pelo abrandamento da produção industrial na Alemanha, redução em geral do nível de exportações e a fraca demanda.
32. O crescimento da economia do **Reino Unido** foi de 1.3% em 2019, igual crescimento atingido em 2018, justificado pela redução de investimento devido a incerteza prolongada sobre o resultado do *Brexit*.
33. **No Japão**, o crescimento em 2019 atingiu 1.0%, contra 0.3% em 2018, influenciado principalmente, pelo aumento das despesas públicas e do consumo privado.
34. **Na Índia**, em 2019 o crescimento atingiu 4.8%, contra os 6.8% em 2018, uma desaceleração em 2.0pp.

35. A economia da **China** atingiu um crescimento de 6.1% em 2019 e contra 6.8% em 2018, representando uma desaceleração de 0.7pp, justificada em parte, pelas incertezas em torno do comércio internacional e das políticas internas, e a continuação de aplicação de barreiras tarifárias entre a China e EUA, bem como o enfraquecimento da demanda externa.
36. Na **América Latina e Caraíbas**, o crescimento foi de 0.1% em 2019, contra os 1.1% em 2018, representando uma desaceleração na ordem de 1,0pp. Este comportamento reflecte em parte, a desaceleração da economia Brasileira devido às (i) constantes interrupções na produção mineira, em outros pontos da região devido ao fraco investimento, (ii) diminuição do consumo privado causado pela incerteza política e pelos custos elevados de empréstimos.
37. O crescimento da economia da **África Sub-Sahariana** alcançou 3.3% em 2019, contra 3.2% registado em 2018, representando um crescimento de 0.1pp. O crescimento ligeiro desta região justifica-se pela mudança gradual da estrutura do PIB, redução do consumo privado a favor de mais investimentos e exportações.

Quadro 1. Crescimento do Produto Interno Bruto (%) Mundial

	2018	2019	2020 (proj)
CRESCIMENTO MUNDIAL (%)	3.6	2.9	3.3
Economias Avançadas	2.2	1.7	1.6
Estados Unidos da América	2.9	2.3	2.0
Zona Euro	1.9	1.2	1.3
Alemanha	1.5	0.5	1.1
França	1.7	1.3	1.3
Itália	0.8	0.2	0.5
Esapanha	2.4	2.0	1.6
Japão	0.3	1.0	0.7
Reino Unido	1.3	1.3	1.4
Canadá	1.9	1.5	1.8
Economias Emergentes e em Desenvolvimento	4.5	3.7	4.4
Rússia	2.3	1.1	1.9
Arábia Saudita	2.4	0.2	1.9
África Sub-Sahariana	3.2	3.3	3.5
Nigéria	1.9	2.3	2.5
África do Sul	0.8	0.4	0.8
Ásia Emergente e em Desenvolvimento	6.4	5.6	5.8
China	6.6	6.1	6
Índia	6.8	4.8	5.8
América Latina e Caraíbas	1.1	0.1	1.6
Brasil	1.3	1.2	2.2
México	2.1	0.0	1.0

Fonte: IMF/World Economic Outlook Database, Janeiro 2020.

Taxa de Crescimento dos Países da SADC (%)

38. Relativamente a SADC, no ano 2019 registou-se uma taxa de crescimento de 2.25%, contra 3.11% alcançados em 2018. Esta desaceleração do crescimento económico decorre, dentre outros factores, da redução do investimento privado na África do Sul, a maior economia da região.
39. Em 2019, a Economia do Madagáscar e da Tanzânia registaram o maior crescimento da região, na ordem de 5.2% e, por outro lado, as economias de Zimbabwe, Angola e Namíbia continuaram a registar uma recessão económica, com decréscimos do PIB de 2019 na ordem de -7.08%, -0.26% e -0.18%, respectivamente.

Quadro 2. Taxa de Crescimento da SADC (%)

Países Integrantes da Região da SADC	Realizado	
	2018	2019
	Variação Percentual (%)	
Angola	-1.20	-0.26
África do Sul	0.80	0.40
Botswana	4.45	3.48
Lesotho	2.77	2.76
Madagascar	5.20	5.20
Malawi	3.17	4.50
Maurícias	3.76	3.67
Moçambique	3.30	2.50*
Namíbia	-0.10	-0.18
RDC	3.90	4.29
Seycheles	4.09	3.46
Swazilândia	2.35	1.30
Tanzânia	6.95	5.20
Zâmbia	3.67	2.02
Zimbabwe	3.50	-7.08
África Austral(SADC)	3.11	2.25

Fonte: FMI, Janeiro de 2020

* Dados do INE referentes ao IIIº Trimestre 2019.

Preços Internacionais das Principais Mercadorias (Commodities)

40. Em 2019, os preços das principais mercadorias no mercado internacional, em geral, apresentaram-se com tendências de desaceleração, se comparado com preços de 2018. O quadro que se segue apresenta a evolução dos preços médios internacionais das principais mercadorias e as exportações e importações registadas na balança comercial de Moçambique, de Janeiro a Setembro de 2019¹. Registou-se no período, uma redução dos preços do carvão térmico (-15%), do gás natural (-11%) e do alumínio (-16%), e as exportações de carvão, gás natural e alumínio registaram igualmente, decréscimos de (-23.5%), (-21.4%) e (-19.9%), respectivamente.
41. O petróleo bruto e o trigo, *comodities* que influenciam o custo do cabaz de consumo no País, registaram igualmente redução do preço no mercado internacional.

¹ Os dados são de Janeiro a Setembro de 2019, devido à necessidade de se assegurar a consistência na análise, considerando que os dados do sector externo de Moçambique só estão disponíveis até ao III trimestre de 2019.

Quadro 3. Evolução dos Preços Médios Internacionais das Principais Mercadorias Vs Exportações e Importações (USD)

Preços Médios das Principais Mercadorias (USD)					Impacto nas Exportações e Importações (USD)			
Evolução dos Preços Médios Mundiais de Principais Mercadorias (USD)	2018 III Trim.	2019 III Trim.	Var. (%)		2018 III Trim.	2019 III Trim.	Var. (%)	
			Export.	Import.			Export.	Import.
COMBUSTIVEIS								
Petroleo Bruto/ Crude (USD/ Barril)	69.69	61.76		-11.37	652.10	593.60		↓(-8.97)
Gás Natural (Milhões unid. Métrica)	2.94	2.62	-10.95		250.10	196.60	↓(-21.4)	
Carvão Térmico (ton. Métrica)	108.16	81.34	-15.05		1236.70	945.90	↓(-23.51)	
CEREAIS								
Milho (ton.)	123.72	171.16		38.35				
Arroz Thai 5% (ton)	426.00	415.44		-2.48	160.70	158.80		↓(-1.18)
Trigo (ton)	210.09	200.74		-4.45	126.00	124.70		↓(-1.03)
METAIS								
Aluminio (ton. Metrica)	2156.99	1806.86	-16.23		946.80	758.20	↓(-19.92)	
OUTROS PRODUTOS								
Madeira /Torres (m^3)	271.61	272.86	0.46		11.80	24.90	↑ 111.0	
Madeira Serrada (m^3)					40.20	14.30	↓(-64.43)	
Camarão (Kg)	12.44	12.24	-1.59		12.00	13.80	↑ 15.00	
Banana (USD/Kg)	1.15	1.14	-0.96		33.10	14.20	↓(-57.10)	
Açucar (Kg)	0.27	0.28	1.22		57.10	71.80	↑ 25.74	
Algodão USD/Kg	2.05	1.74	-15.08		2.80	28.30	↑ 596.6	

Fontes: FMI/WEO, FAO e BM, 2019 e Janeiro 2020.

III. CONTEXTO NACIONAL

42. No período em análise destaca-se a ocorrência, em Março de 2019, do Ciclone Tropical de categoria 4, o ciclone IDAI, que causou danos avultados, sobretudo na zona Centro do País e grande impacto na Província de Sofala, nos distritos de Beira, Nhamatanda e Búzi. Imediatamente a seguir ao IDAI, o País voltou a registar em Abril, outra ocorrência, o ciclone tropical KENNETH, que afectou a Província de Cabo Delgado (Macomia, Mocímboa da Praia e Muidumbe) e a Província de Nampula.
43. Dados disponíveis indicam que, no global, perderam a vida 648 pessoas e foram afectadas cerca de 1,8 milhões de pessoas, das quais 1,6 milhões com necessidades de assistência humanitária urgente.
44. Na componente de Infra-estruturas sociais e básicas, como consequência das condições climáticas adversas, os ciclones provocaram a destruição de 284,589 casas, sendo 157,652 parcialmente destruídas e 111,202 totalmente destruídas, 3,977 salas de aulas, 93 unidades sanitárias.
45. No sector agrário, foram perdidas 770,866 hectares de culturas diversas, o que afectou 426,764 produtores. Na pecuária, os dados apontam para perda de 116 cabeças de gado bovino, 1,113 pequenos ruminantes e 22,000 frangos. De igual modo, ficaram comprometidos cerca de 3,000 hectares de áreas de pastagens. Na mecanização agrícola, aponta-se para um total de 118 tractores afectados nas províncias assoladas pela catástrofe. No sector de irrigação, foram afectados cerca de 36,642 hectares, pertencentes ao sector público.
46. No sector pesqueiro, foram afectados 12,698 pescadores artesanais, 2,532 embarcações artesanais, das quais 125 motorizadas, 2,693 artes de pesca, 615 tanques e 233 gaiolas piscícolas. Igualmente, foram danificadas 10 embarcações de pesca baseadas no Porto Base da Beira, das quais 3 embarcações da pesca industrial de peixe, 6 embarcações da pesca semi-industrial de camarão de superfície e 1 embarcação da pesca semi-industrial de peixe.
47. Para fazer face a esta calamidade, o Governo garantiu: (i) a alocação adicional de 300,00 milhões de Meticais como reforço da dotação para atender a situações de emergência, totalizando 506,4 milhões de Meticais, valor aplicado em operações de salvamento, assistência alimentar, reassentamento e assistência produtiva; (ii) a criação do Gabinete de Reconstrução Pós-Ciclone IDAI e KENNETH, sediado na Cidade da Beira, Província de Sofala, com o objectivo de elaborar o Programa de Reconstrução de Infra-estruturas e Recuperação dos Sectores Social e Produtivo; e, (iii) Realização da Conferência Internacional de Doadores, no dia 31 de Maio e 01 de Junho 2019, na Cidade da Beira, visando mobilizar a comunidade internacional nos esforços de reconstrução pós ciclone, cujas necessidades de recuperação foram avaliadas em USD 3.2 mil milhões.
48. Como resultado da Conferência Internacional de Doadores foram assumidos compromissos pela comunidade internacional no montante de 1.2 mil milhões de USD, tendo sido já desembolsados 185 milhões de USD para a minimização das perdas económicas, dos quais 118 milhões de USD na modalidade de crédito, concedidos pelo FMI para o Orçamento do Estado e 67 Milhões de USD são donativos do Banco Mundial.
49. Apesar das adversidades resultantes das condições climáticas adversas, durante o período em análise, destaca-se (i) um crescimento do Produto Interno Bruto de 2.2%; (ii) uma desaceleração da taxa de inflação média tendo atingido 2.78%, abaixo da média de 6.5% prevista no plano de 2019; e (iii) constituídas Reservas Internacionais Líquidas suficientes para cobrir 6.7 meses de importações de bens não factoriais, excluindo as transacções dos grandes projectos.

50. A manutenção da Paz e estabilidade política revelou-se ser determinante para a implementação do PES 2019, e condição indispensável para o desenvolvimento do País. Neste contexto, merece destaque a assinatura a 06 de Agosto de 2019, do acordo de paz e reconciliação nacional.
51. A coordenação de políticas monetárias e fiscal, visando a regulação da liquidez nos níveis adequados ao crescimento da actividade económica, resultou na redução dos custos de investimentos para diversas actividades produtivas, dada a queda generalizada das taxas de juro.
52. Como resultado do ambiente favorável ao investimento em Moçambique, sobretudo no sector mineiro, o Governo aprovou o Plano de Desenvolvimento do projecto Rovuma LNG, liderado pelas petrolíferas ENI e EXXON MOBIL, para explorar gás natural na zona Mamba da Área 4 ao longo da costa norte do País, através de uma plataforma flutuante. Ainda neste contexto, a ANADARKO anunciou formalmente a Decisão Final de Investimento referente ao projecto da Área 1, GNL Golfinho Atum, no valor de 23 mil milhões de dólares, que deverá catapultar o Produto Interno Bruto (PIB) moçambicano nos próximos anos.
53. Ainda durante o período em análise e, visando maior inclusão dos moçambicanos nos benefícios do investimento, o Governo anunciou o lançamento da Oferta Pública de Venda (OPV) de Acções da Hidroeléctrica de Cahora Bassa, no valor de 4% das acções, através da Bolsa de Valores de Moçambique, tendo sido subscritos mais de 16 mil moçambicanos provenientes de 142 distritos do País.

IV. ANÁLISE GERAL DO DESEMPENHO

54. Para o ano 2019, a prioridade da acção governativa foi orientada à consolidação dos progressos registados no ano anterior nos diversos sectores da actividade produtiva e social: (i) prosseguimento e conclusão das obras em curso na área de infra-estruturas; (ii) reforço da capacidade do Estado de prover mais bens e serviços sociais básicos à população; e (iii) fortalecimento do apoio à capacidade produtiva dos sectores, através da mobilização de recursos internos e externos.
55. O desempenho é reportado em relação às metas planificadas no PES 2019, tendo em vista o cumprimento do plano anual para o alcance progressivo dos objectivos estratégicos definidos nas 5 Prioridades do Programa Quinquenal do Governo, nomeadamente: (i) Consolidar a Unidade Nacional, Paz e Soberania; (ii) Desenvolver o Capital Humano e Social; (iii) Promover o Emprego e Melhorar a Produtividade e Competitividade; (iv) Desenvolver Infra-estruturas Económicas e Sociais; (v) Gestão Sustentável e Transparente dos Recursos Naturais e do Ambiente; bem como nos 3 Pilares de suporte designadamente, (i) Consolidar o Estado de Direito Democrático, Boa Governação e Descentralização, (ii) Promover o Ambiente Macroeconómico Equilibrado e Sustentável e (iii) Reforçar a Cooperação Internacional.
56. O desempenho no ano 2019 foi fortemente influenciado pela conjuntura interna desfavorável, designadamente, a passagem dos Ciclones IDAI e KENNETH que afectaram 7 províncias do País, nomeadamente Sofala, Tete, Manica, Zambézia e Inhambane no caso do ciclone IDAI; e Cabo Delgado e Nampula, no caso de KENNETH.
57. No cômputo geral, o desempenho no ano 2019 foi condicionado por factores climáticos adversos, incluindo restrições orçamentais tendo exigido do Governo a concentração das suas intervenções em acções de emergência e de reconstrução pós ciclone.

4.1. ANÁLISE DO DESEMPENHO POR PRIORIDADE E PILAR

Prioridade I: Consolidar a Unidade Nacional, Paz e Soberania

Nesta prioridade destacam-se como principais realizações, as seguintes:

58. Aprovada a Lei de Amnistia no dia 29 de Julho de 2019 que culminou com o arranque do processo de Desarmamento, Desmobilização e Reintegração (DDR) das forças residuais da RENAMO e a assinatura a 06 de Agosto de 2019, do Acordo de Paz e Reconciliação Nacional.
59. No âmbito da cobertura informativa das principais realizações do Governo nas áreas social, política, económica, cultural, desportiva foram produzidos 30,749 programas de rádio e 2 eventos transmitidos a nível nacional, com o objectivo de assegurar uma maior consciência na construção de uma nação melhor, de paz, pluralidade cultural e na melhoria de interacção política e económica, bem como na promoção paz e de auto-estima dos Moçambicanos.
60. No que se refere ao fortalecimento da identidade cultural nacional foram apoiados 31 artistas e 19 grupos de artistas em participações em Feiras Culturais, Exposições e Festivais Nacionais e Internacionais.
61. Ainda neste contexto cultural, foram digitalizados 10 filmes de arquivo, com objectivo de preservar e conservar a memória audiovisual da história de construção de Moçambique.

62. No âmbito das actividades de educação cívica - patriótica no sector da Defesa, foram realizadas 815 sessões de Educação Cívica em todas as províncias, sendo 480 aulas, 310 palestras e 25 visitas a locais históricos.
63. No concernente a realização do recenseamento militar, assegurando a equidade do género, bem como a incorporação de prestadores para o Serviço Cívico de Moçambique, foram abrangidos 238,640 jovens de um plano de 192,000, o correspondente a uma realização de 124%.
64. No sector da juventude e desportos destaca-se a realização de 998,723 fóruns multi-geracionais de diálogo para estimulação, participação e integração dos Jovens.

Prioridade II: Desenvolver o Capital Humano e Social

65. Durante o período em análise, foram contratados 6,213 professores, dos quais 6,060 para o ensino primário e 153 para o ensino secundário. Importa referir que a afectação dos mesmos priorizou os distritos com altos rácios alunos por professor.
66. Relativamente a melhoria de condições nas salas de aula, foram adquiridas e distribuídas 268,927 carteiras escolares, de 244,775 planificadas, tendo beneficiado 1,075,788 alunos do ensino primário.
67. Ainda no contexto de ensino e aprendizagem, por forma a garantir perfeitas condições de estudo, foram distribuídos gratuitamente 15,134,443 livros escolares para as duas modalidades de ensino (incluindo o manual de apoio ao professor) para todas as escolas primárias, superando em 6% a meta planificada, beneficiando 6 milhões de alunos primários nas províncias de Niassa (874,452), Cabo Delgado (956,850), Nampula (2,631,363), Zambézia (3,438,108), Tete (1,325,463), Manica (1,215,602), Sofala (1,382,459), Inhambane (882,001), Gaza (851,054), Maputo Província (1,073,924), Maputo Cidade (497,007).
68. No que se refere a construção de escolas, foram concluídas 20 escolas no Ensino Secundário Geral (134 salas de aula) contra 23 escolas planificadas, o correspondente a uma realização de 87%, sendo nas províncias de Cabo Delgado (1 Escola), Niassa (1 Escola), Zambézia (1 Escola), Sofala (1 Escola), Tete (2 Escolas), Manica (2 Escolas), Inhambane (10 Escolas), Gaza (2 Escolas). Igualmente, foram concluídas 634 salas de aula do Ensino Primário, das 788 planificadas, o que corresponde a uma realização de 80%.
69. Na prossecução do objectivo de redução da mortalidade materna, no período em análise, foram realizados 1,118,480 Partos Institucionais, correspondendo a uma realização de 103.6% e cobertura de 87% do grupo alvo anual, sendo nas províncias de Niassa 92,461 (112%); Cabo Delgado 87,908 (107%); Nampula 237,489 (103%); Zambézia 197,391 (109%); Tete 111,312 (88%); Manica 97,314 (107%); Sofala 89,604 (97%); Inhambane 61,318 (115%); Gaza 61,097 (113%); Maputo Província 45,233 (97%); Maputo Cidade 37,353 (92%).
70. Relativamente ao rastreio do Cancro de Colo de Útero em mulheres com Idade Fértil nas Consultas de Planeamento Familiar, foram rastreadas 915.578 mulheres, de um plano anual de 498.384, o correspondente a uma realização de 136%, Niassa 51,600 (150%), Cabo Delgado 37.318 (77%), Nampula 91.017 (63.%), Zambézia 172,226 (174%), Tete 126,625 (162%), Manica 82,588 (140%), Sofala 94,436 (199%), Inhambane 70,078 (195%), Gaza 75,110 (226%), Maputo Província 73,016 (138%) e Maputo Cidade 41,564 (94%), tendo contribuído como factor de sucesso a sensibilização e um esforço adicional na recolha e qualidade dos dados.
71. Foi registado um número de crianças em TARV de 95,080, o correspondente a uma realização de 91%, sendo Niassa (2,360), Cabo Delgado (5,995), Nampula (8,965), Zambézia (17,197), Tete

- (3,767), Manica (6,299), Sofala (8,950), Inhambane (6,418), Gaza (12,169), Maputo Província (12,412) e Maputo Cidade (10,548).
72. Ainda no sector da Saúde, foram distribuídas 1,576,187 Redes Mosquiteiras Impregnadas com Insecticida de Longa Duração (REMILDS) na Consulta Pré-Natal, correspondendo a uma realização de 116% da meta anual, sendo Niassa 110,333 (121%), Cabo Delgado 120,433 (126%), Nampula 376,917 (144%), Zambézia 297,671 (119%), Tete 158,322 (113%), Manica 130,275 (124%), Sofala 116,382 (108%), Inhambane 81,115 (107%), Gaza 78,552 (109%), Maputo Província 63,847 (67%) e Maputo Cidade 42,340 (68%).
73. Foram vacinadas completamente 1,050,790 crianças, tendo-se alcançado uma realização de 100%, distribuídas pelas províncias de Niassa 83,952 (114%), Cabo Delgado 72,290 (97%), Nampula 201,004 (100%), Zambézia 190,577 (101%), Tete 112,048 (103%), Manica 90,022 (109%), Sofala 86,180 (103%), Inhambane 61,575 (103%), Gaza 61,937 (110%), Maputo Província 60,714 (86%) e Maputo Cidade 30,491 (67%).
74. A Taxa de cura em crianças menores de 5 anos com desnutrição aguda foi fixada em 86%, o correspondente a 106% de realização, sendo em Niassa (88%), Cabo Delgado (77%), Nampula (83%), Zambézia (91%), Tete (91%), Manica (83%), Sofala (79%), Inhambane (87%), Gaza (92%), Maputo Província (86%) e Maputo Cidade (82%).
75. Relativamente ao abastecimento de água, foram estabelecidas 30,712 novas ligações domiciliárias urbana, o correspondente a uma realização de 93% da meta anual, igualmente foram construídas e reabilitadas 2,697 fontes de água dispersa, das 1,730 planificadas para o ano, correspondente a uma realização de 156%.
76. No que se refere a construção e reabilitação de sistemas de abastecimento de água nas Zonas Rurais, foram construídos, reabilitados e concluídos 30 Sistemas de abastecimento de água em Negomano, Chude, Qionga, Chai, Katapua, Muaguide, Miangaleua, Ntchinga, Mavala, Machoca, Calipo, Mucuáli, Mussa, Entre-Lagos, Mitande, Vanduzi, Dacata, Inchope, Gorongosa, Sena, Chitima, Malei, Cariua, Invinha, Chitima, Gorongosa, Bungane, Fungane, Zitundo, Ponta Douro.
77. No âmbito da urbanização básica das Zonas Rurais e Urbanas foram demarcados 800 Talhões, sendo em Sofala (200), Maputo Província (300), Manica (100), Gaza (200), esta acção apenas atingiu 73% da meta planificada.
78. No âmbito da aquisição de novos autocarros para Transporte Público Urbano, foram adquiridos 100 autocarros, de um plano de 100, o correspondente a uma realização de 100%.

Quadro 4. Prioridade II: Desenvolver o Capital Humano e Social

PES 2019				
Áreas	Indicadores	Plano 2019	Realização 2019	Graude Realização % Anual 2019
MMINEDH	Taxa Líquida de escolarização aos 6 anos na 1ª classe	93,5% (92,7% meninas)	93,3% (93,3,% raparigas)	
	Nº de professores contratados	6,213	6,213	100%
	Nº de carteiras escolares distribuídas	224,775	268,927	120%
	Nº de salas de aula construídas	788	634	80%
	Rácio aluno por professor no Ensino Primário do 1º Grau (ensino público diurno)	62.7	65.1%	
	Número de livros distribuídos	14,345,000	15,134,443	106%
MISAU	Cobertura das vacinações completas a crianças menores de 12 meses (%); [número]	(94%) ; [1.047.424]	(94%) ;[1.050.790]	100%
	Taxa de Cobertura de partos institucionais (%)	84% (1.079.996/1.285.709)	(86.99%); [1.118.480]	103.6%
	nº de Profissionais colocados no Sistema de Saúde	2,126	1,215	57%
	Nº de crianças beneficiárias do TARV	104,229	95,080	91%
MOPHRH	Nº de fontes de água dispersa construídas ou reabilitadas	1,730	2697	156%
	Número de sistemas construídos nas zonas rurais	73	37	51%
	Número de sistemas construídos nas cidades e vilas	37	23	62%
	Novas ligações domiciliárias	33,000	30,712	93%
	Nº de talhões demarcados e Infraestruturados	2,596	2309	89%

* Rácio de Profissionais de saúde por 10000 hab

Prioridade III: Promover o Emprego e Melhorar a Produtividade e Competitividade

79. Na prossecução do objectivo de promoção do emprego, legalidade laboral e segurança social visando o cumprimento do PQG, através da conjugação de esforços do Governo e do sector privado, foram registados 478,904 empregos, com incidência no comércio a grosso e a retalho, agricultura e construção. Do emprego criado, 139,776 foram ocupadas pelas mulheres, o correspondente a uma realização de 133%.

80. No que concerne à promoção de estágios Pré - Profissionais, foram realizados 5,787 estágios pré-profissionais, dos quais 1,996 beneficiaram mulheres.

81. Relativamente ao Sistema de Segurança Social, foram inscritos 12,831 contribuintes, 105,577 beneficiários por conta de outrem e 13,875 por conta própria.
82. Adquiridos 513 Kits para auto-emprego, tendo sido beneficiados 1,087 cidadãos (395 mulheres), maioritariamente jovens graduados dos CFP do IFPELAC.
83. Foram inspeccionados 22,350 estabelecimentos, abrangendo 136,991 trabalhadores.
84. No período em referência foram construídos 7,00 hectares de regadios e reabilitados 827,55 hectares.
85. Foram implementados 36 projectos de Investigação científica, Inovação e de Transferência de Tecnologias, o correspondente a 146%.

Quadro 5. Prioridade III: Promover o Emprego e Melhorar a Produtividade e Competitividade

PES 2019				
Áreas	Indicadores	Plano 2019	Realização 2019	Graude Realização % Anual 2019
MITESS	Nº de novos empregos criados pelo sector público e privado	354,308	478,904	135%
MASA	Área de regadios construídos e/ou reabilitados (hectares)	835	500	60%
MCTESTP	Nº de projectos de Investigação científica, Inovação e Transferência e Tecnologias implementados	22	36	164%
MIMAIP	Volume de produção pesqueira em toneladas	422,127	420,844	100%

Prioridade IV: Desenvolver Infra-estruturas Económicas e Sociais

86. Durante o período em análise, no âmbito do acesso a energia eléctrica, foram realizadas 165,511 ligações domiciliárias da Rede Nacional, de um plano de 300,000, o correspondente a uma realização de 55%.
87. No que diz respeito ao saneamento urbano, foram construídas 66,691 latrinas melhoradas de um plano anual de 12,000, representando uma realização de 556% e construídas 12,654 das 5,654 fossas sépticas planificadas, representando uma realização de 224%. A construção de latrinas melhoradas e fossas sépticas nas zonas urbanas beneficiou 420,528 pessoas (218,674 mulheres).

Quadro 6. Prioridade IV: Desenvolver Infra-estruturas Económicas e Sociais

PES 2019				
Áreas	Indicadores	Plano 2019	Realização Anual 2019	Graude Realização % Anual 2019
MIREME	% da população com acesso a energia eléctrica	33.0%	34%	103.0%
	Novas ligações domiciliárias Rede Nacional	300,000	165,511	55%
	Número de Postos de Abastecimento de Combustíveis Líquidos construídos	4	0	0%
MOPHRH	Km's de estradas Nacionais e Regionais reabilitadas	105	70	67%
	Km's de estradas Nacionais e Regionais asfaltadas	379	294	78%
	Número de pontes construídas, reabilitadas e mantidas	16	11	69%

Prioridade V: Gestão Sustentável e Transparente dos Recursos Naturais e do Ambiente

88. No período em análise foram registadas no Sistema de Gestão de Informação de Terras RDUAT, 756,290 ocupações de terras de boa-fé em todo País, com destaque para a província de Nampula com 225,112 de parcelas, o que corresponde a uma realização de 76%. O Projecto Terra Segura contribuiu para o reforço do sistema de administração e gestão da terra através do registo e formalização das ocupações de terra, adquiridas segundo as normas e práticas costumeiras, bem como em regime de boa-fé.
89. Foram elaborados 19 Planos Locais de Adaptação às Mudanças Climáticas (PLAs), das 11 planificadas, representando uma realização de 173%, sendo (Monapo, Nacala Velha, Eráti, Meconta, Rapale, Malema Mogovolas, Zumbo, Muanza, Dondo, Cheringoma, Gilé, Nicoadala, Luabo, Inhassunge, Molumbo, Jangamo, Inhambane, Maxixe, Xai-Xai). Está na fase conclusiva o Relatório de Diagnóstico da Situação Actual dos PEU's das Vilas de Morrumbene, Jangamo, Mabote e Massingir.
90. No que concerne a elaboração e implementação dos Planos de Estrutura Urbana, foram concluídos e formalmente entregues 8 Planos, das 10 planificadas, o correspondente a uma realização de 62%, sendo nas Vilas Municipais de Alto Molocué, Milanje, Gurué, Milanje, Nhamatanda, Nhamayabué, Vila de Chemba e Boane.
91. No período em referência foram mapeados 11 distritos sobre risco de Calamidade de um plano 11, correspondendo a uma realização de 100%. O Mapeamento permitiu conhecer as zonas propensas à ocorrência do risco de calamidades, para posterior adopção de medidas adequadas de mitigação ou

prevenção.

92. Foram realizadas 17 disseminações e sensibilizações sobre tecnologias e técnicas de extracção e processamento mineiro, de um plano de 17, o correspondente a uma realização de 100%.

Quadro 7. Prioridade V: Gestão Sustentável e Transparente dos Recursos Naturais e do Ambiente

PES 2019				
Áreas	Indicadores	Plano 2019	Realização 2019	Graude Realização % Anual 2019
MTADER	Nº de Planos de Estrutura urbana elaborados e implementados	13	8	62%
	Nº de Distritos e Municípios com Planos Locais de Adaptação às Mudanças Climáticas	11	19	173%
	Nº de Distritos Mapeados sobre risco de Calamidades	11	11	100%
	Nº de DUATs emitidos	1,000,000	756,290	76%
MAEFP	Nº de casas construídas nos bairros de Reassentamento	570	570	100%
MIREME	Nº de tecnologias de extração e processamento mineiro ambientalmente seguro	17	17	100%

Pilar I: Consolidar o Estado de Direito Democrático, Boa Governação e Descentralização

93. No âmbito da Consolidação do Estado de Direito Democrático, Boa Governação e Descentralização destaca-se a aprovação de um pacote legislativo de descentralização, que inclui as leis de funcionamento dos órgãos de governação descentralizada provincial, de organização e funcionamento das assembleias provinciais, de representação do Estado na província e de tutela do Estado sobre as entidades descentralizadas.

94. Com vista a melhorar a prestação de serviços públicos e reforçar a integridade da Administração Pública, foram produzidos 941,133 BIs, contra 791,620 BIs solicitados nesse período, tendo a capacidade de resposta se fixado em 118.88%.

95. Foram realizadas 9 campanhas de Registo de Nascimento, nomeadamente: (i) 5 Campanhas de Registo de Nascimento das Vítimas do IDAE das Províncias de Zambézia, Sofala e Manica com apoio da UNICEF da Província de Sofala com apoio da Comunidade Santo Egidio (Beira, Dondo e Búzi) da Província de Sofala com apoio do Standard Bank (Búzi e Dondo), (ii) 1 Campanha de Registo de Nascimento das Vítimas do Kenneth na Cabo Delgado (Cidade de Pemba e nos distritos de, Ibo, Quissanga e Macomia e Metuge) com apoio da UNICEF, (iii) 2 Campanha de Registo de Nascimento na Zambézia (Mocuba e Morrumbala) com apoio da Visão Mundial e (iv) 1 Campanha de Registo de Nascimento na Diáspora (República do Quénia) de 09 a 22 de Março de 2019.

96. Com vista a aumentar a eficiência e celeridade processual foram julgados 2,807 processos, dos quais 1,408 nos Tribunais Administrativos, 1,164 dos Tribunais Fiscais e 235 dos Tribunais Aduaneiros, o que representa um grau de realização de 162%, 120% e 108% respectivamente, em todo País.

Quadro 8. Pilar I: Consolidar o Estado de Direito Democrático, Boa Governação e Descentralização

PES 2019				
Áreas	Indicadores	Plano 2019	Realização 2019	Graude Realização % Anual 2019
MJCAR	% de Casos Julgados por ano	Aumentados em 5% os casos julgados em relação ao ano anterior	N/A	N/A
MINT	% de BIs produzidos em relação aos solicitados	95.0%	118.9%	125%
	Nº de vistos de fronteira emitidos	184,935	72	39%
MAEFP	Número de edifícios para o funcionamento dos Órgãos Locais do Estado e de Conselhos Municipais	12 OLE's (Lichinga, Mocubela, Quelimane, Derre, Luabo, Molumbo, Mulevala, Mapai, Limpopo, Mogincual, Larde e Boane)	0	0%

Pilar II: Promover um Ambiente Macroeconómico Equilibrado e Sustentável

97. O Plano Económico e Social de 2019 define como principais objectivos macroeconómicos os seguintes:

- Atingir um Crescimento Económico de 4.7%;
- Manter a taxa de inflação média anual em cerca de 6.5%;
- Alcançar o valor de 5,160 milhões de dólares americanos, em exportações de bens;
- Constituir Reservas Internacionais Líquidas de cerca de 3,100 milhões de dólares americanos, suficientes para cobrir 6 meses de importações de bens não factoriais.

98. Conforme os dados reportados pelo INE, a inflação média registada em 2019 foi de 2.78%, contra 3.91% de 2018, ou seja abaixo da média de 6.5% prevista para o ano de 2019.

99. Dados sobre o PIB de 2019 indicam que apesar de uma conjuntura económica adversa, a economia moçambicana cresceu 2.2%.

100. A Receita do Estado atingiu o valor de 276,430.9 milhões de Meticais, de um plano anual de 244,227.2 milhões de Meticais, o correspondente a uma realização de 110.5%. Os recursos mobilizados no período totalizaram o montante de 358,286.5 milhões de Meticais, incluindo o valor das mais-valias.

101. Dados do Banco de Moçambique indicam que o saldo das RIL aumentou em USD 851 milhões para um saldo de USD 3,697 milhões, equivalentes a reservas brutas no valor de USD 3,724 milhões,

suficientes para cobrir 6.7 meses das importações de bens e serviços não factoriais.

102. No âmbito da operacionalização do Sistema de Planificação e de Administração Financeira do Estado, foi actualizado o Modelo de Negócio e iniciado o processo de desenvolvimento da aplicação nos ambientes de desenvolvimento.
103. Com vista a potenciar o crescimento anual da Capitalização Bolsista em percentagem do PIB, foi admitida à cotação 1 Empresa (Arcos Investimentos S.A) para o Mercado de Cotações Oficiais, tendo sido cumprida a meta planificada para o ano nesta área. Importa ainda referir que neste período o Governo anunciou o lançamento da Oferta Pública de Venda (OPV) de Acções da Hidroeléctrica de Cahora Bassa, no valor 4% das acções, através da Bolsa de Valores de Moçambique.

Quadro 9. Principais Indicadores Macroeconómicos

Indicadores Macroeconómicos	2018	2019	
	Real	Plano	Real
Taxa de Crescimento do PIB (%)	3.4	4.7	2,2
Taxa de Inflação			
<i>Média (%)</i>	<i>3.91</i>	<i>6,5</i>	<i>2,78</i>
<i>Acumulada (%)</i>	<i>3.52</i>		<i>3,50</i>
RIL (Meses de Cobertura de Importações)	6.8	6.0	6,7
Taxa de Câmbio (MT/USD)	61.4		61,60
<i>Variacão em %</i>	<i>2.8</i>		<i>0,3</i>
Taxa de Câmbio (MT/RAND)	4.34		4,40
<i>Variacão em %</i>	<i>-3.8</i>		<i>1.4</i>
Exportações (Milhões de USD)	5,195.6	5,160.0	3,529*
<i>Grau de realização(%)</i>			<i>68,4%</i>
Importações (Milhões de USD)	4,483.3		4,915*
<i>Variacão em %</i>			
Receitas do Estado (Milhões de MT)	211,922.0	244 226,2	276 430,9

Fonte: INE, BM e MEF 2018, 2019 e Janeiro 2020.

*Dados do IIIº Trimestre de 2019.

Pilar III: Reforçar a Cooperação Internacional

104. Neste Pilar destaca-se a realização de Cimeiras, Conferências e reuniões Estatuárias de carácter bilateral, multilateral, regional e continental, com realce para a participação de Moçambique na XXXII Sessão Ordinária da Conferência dos Chefes de Estado e de Governo da União Africana, 10 a 11 de Fevereiro de 2019, em Addis Abeba, República Federal Democrática da Etiópia.
105. Ainda no âmbito deste Pilar, Moçambique participou da Conferência da SADC em Solidariedade com a República Árabe Saaraui de 25 a 26 de Março de 2019 em Pretória, República da África do Sul.
106. Visando o reforço dos laços de amizade e de cooperação entre as partes, foi realizada a Cimeira EUA - África (18 a 21/06/19).

107. Foi realizada a II Sessão da Comissão Mista entre a República de Moçambique e a República da Belarus, em Maputo de 24 a 26 de Abril de 2019, cujo objectivo era aprofundar as relações de amizade, solidariedade e de cooperação bilateral nos domínios político, económico, comercial e técnico científico.
108. Destaca-se ainda a realização da Reunião Ministerial da Conferência Internacional de Tóquio sobre o Desenvolvimento de África (TICAD VII), realizada de 28 a 30 de Agosto de 2019, em Yokohama, Japão e da Reunião dos Ministros das Finanças e Investimento da SADC e do Painel de Avaliação pelos Pares, em Windhoek, Namíbia, de 15 a 19 de Julho de 2019.

4.2 ANÁLISE DO DESEMPENHO MACROECONÓMICO

109. No presente capítulo é efectuada a análise detalhada do grau de cumprimento dos objectivos macroeconómicos fixados para o ano 2019, no concernente ao crescimento económico, inflação, exportações, reservas internacionais líquidas e finanças públicas.

4.2.1 CRESCIMENTO ECONÓMICO

110. Dados reportados pelo INE indicam que no ano 2019, o Produto Interno Bruto (PIB) registou um crescimento de 2.2%.

Quadro 10. Crescimento Económico

PIB na Óptica de Produção em (%)		2018	2019	
		Real	Plano	Real
1	Agricultura, Produção animal, Caça e Floresta	3,1	5,5	1,2
2	Pesca	2,1	6,0	1,9
3	Indústria Extractiva	10,7	14,0	-1,8
4	Indústria Transformadora	1,7	3,1	1,1
5	Electricidade Água e Gás	-2,8	2,0	-0,8
6	Construção	-1,0	3,5	2,2
7	Comércio e serviços	1,1	2,6	-0,2
8	Hotéis, Alojamento, Restauração e Similares	3,8	3,5	2,1
9	Transporte e Armazenagem, Informação e comunicação	5,1	2,8	4,7
10	Serviços Financeiros e Seguros	5,8	2,0	3,8
11	Administração Pública, Defesa e Segurança social	1,7	4,5	2,6
12	Educação	0,8	5,0	0,8
13	Saúde Humana e Acção Social	1,5	4,5	4,0
14	Outros Serviços	3,4	3,0	3,4
PRODUTO INTERNO BRUTO		3,4	4,7	2,2

Fonte: INE 2019.

111. O quadro a seguir sumariza o desempenho da produção dos principais sectores de actividade económica no ano 2019, nomeadamente, Agricultura, Pescas, Indústria Extractiva, Indústria Transformadora e Transporte e Comunicação.

Quadro 11: Resumo do Desempenho da Produção Sectorial

DESIGNAÇÃO	Unidade	Real 2018	Plano 2019	Real 2019	Realização (%)	Varição (%)
AGRICULTURA						
Cereais	10 ³ Ton	3,173,702	3,546,050	2,635,600	74	(17)
Leguminosas	10 ³ Ton	832,393	900,344	825,500	92	(1)
Raízes e Tubérculos	10 ³ Ton	14,920,700	16,921,020	16,921,000	100	13
Algodão	10 ³ Ton	80,000	60,000	60,000	100	(25)
Cana-de-açúcar	10 ³ Ton	3,480,827	3,913,488	3,913,000	100	12
Castanha de cajú	10 ³ Ton	129,699	140,000	140,000	100	8
PESCAS						
Camarão	Ton	10,001	10,172	8,139	80	(19)
Lagosta	Ton	2,079	3,757	1,522	41	(27)
Caraguejo	Ton	9,301	6,283	8,233	131	(11)
Kapenta	Ton	13,368	11,000	15,163	138	13
Cefalópodes	Ton	5,469	5,295	4,701	89	(14)
Gamba	Ton	1,697	2,084	1,404	67	(17)
Peixe	Ton	346,103	368,166	368,572	100	6
Peixe (Aquacultura)	Ton	3,224	5,477	3,737	68	16
INDUSTRIA EXTRATIVA						
Tantalite	Kg	146,435	230,000	131,803	57	(10)
Grafite	Ton	106,773.00	256,000.00	113,803.00	44	7
Rubi	Carates	2,963,687.50	5,724,156.00	2,260,691.80	39	(24)
Ilmenite	Ton	1,283,075.50	1,098,000.00	1,442,711.00	131	12
Zircão	Ton	100,845.00	86,300.00	121,768.00	141	21
Rutilo	Ton	8,830.00	9,000.00	8,264.00	92	(6)
Carvão (Coque)	Ton	8,355,292.00	11,920,000.00	5,356,390.00	45	(36)
Carvão (Queima)	Ton	6,891,201.00	5,600,000.00	4,983,145.00	89	(28)
Gás Natural	Gj	109,791,601.30	194,597,922.00	190,887,431.10	98	74
ENERGIA						
Energia Eléctrica	MWh	16,889,945	18,089,902	17,987,982	99	7
TRANSPORTE						
Tráfego de passageiros	10 ⁶ PKm	58,858.1	56,226	64,737.8	115	10
Tráfego de carga	10 ⁶ TKm	19,023.3	31,183	16,632.3	53	(13)
Manuseamento Portuário	10 ³ tm	45,999.4	44,038	44,620.7	101	(3)

Fonte: Dados Sectoriais, Janeiro 2020.

112. O desempenho da produção por sector de actividade durante o ano de 2019 é apresentado de forma detalhada nos capítulos que se seguem.

AGRICULTURA PRODUÇÃO ANIMAL E SILVICULTURA

Produção Agrícola

113. Os dados do INE referentes ao ano 2019 indicam que o ramo da Agricultura, produção animal e silvicultura, na sua participação no PIB registou um crescimento de 1.2%.
114. Na Campanha Agrária 2018/2019, registou-se uma produção de culturas alimentares de 2,6 milhões de toneladas de cereais, 825,5 mil toneladas de leguminosas, correspondendo a um decréscimo de 17% e 0.83%, respectivamente. E, para raízes e tubérculos, calcula-se cerca de 16,9 milhões de toneladas, correspondentes a um crescimento de 13.41%, quando comparado com a campanha anterior.
115. No geral as colheitas da primeira época não foram satisfatórias, devido as adversidades climáticas, com destaque aos ciclones IDAI e KENNET nas regiões Centro e Norte, seca e estiagem na região sul. No entanto, a monitoria realizada aos campos de produção para avaliar o desempenho da 2ª época indicou resultados satisfatórios, sobretudo na horticultura.
116. A produção alcançada dos cereais foi de 2,635,600 toneladas, com destaque para milho, com 1,974,000 toneladas. Para raízes e tubérculos foi de 16,921,000 toneladas, com destaque para mandioca, com 14,485,000 toneladas.

Quadro 12. Produção de Culturas Alimentares

Culturas	Real Campanha 2018		Plano 2019		Estimativas 2019		Realização (%)		Variação (%)	
	Area (ha)	Prod (ton)	Area (ha)	Prod (ton)	Area (ha)	Prod (ton)	Area (ha)	Prod (ton)	Area (ha)	Prod (ton)
Milho	1,959,164.00	2,448,955.00	2,214,000.00	2,767,319.00	1,686,000.00	1,974,000.00	76.15	71.33	(13.94)	(19.39)
Mapira	325,836.00	262,669.00	336,000.00	270,549.00	335,600.00	270,500.00	99.88	99.98	3.00	2.98
Mexoeira	61,778.00	36,156.00	63,000.00	36,879.00	63,000.00	36,900.00	100.00	100.06	1.98	2.06
Arroz	294,683.00	412,552.00	327,000.00	457,933.00	262,000.00	340,800.00	80.12	74.42	(11.09)	(17.39)
Trigo	15,300.00	13,370.00	15,000.00	13,370.00	15,300.00	13,400.00	102.00	100.22	-	0.22
Total Cereais	2,656,761.00	3,173,702.00	2,955,000.00	3,546,050.00	2,361,900.00	2,635,600.00	79.93	74.32	(11.10)	(16.96)
Feijoes	807,024.00	484,215.00	880,000.00	527,794.00	822,800.00	482,200.00	93.50	91.36	1.95	(0.42)
Amendoim	580,296.00	348,178.00	621,000.00	372,550.00	572,100.00	343,300.00	92.13	92.15	(1.41)	(1.40)
Total Leguminosas	1,387,320.00	832,393.00	1,501,000.00	900,344.00	1,394,900.00	825,500.00	92.93	91.69	0.55	(0.83)
Mandioca	1,016,500.00	12,706,250.00	1,159,000.00	14,485,125.00	1,159,000.00	14,485,000.00	100.00	100.00	14.02	14.00
Batata doce	210,900.00	2,214,450.00	232,000.00	2,435,895.00	232,000.00	2,436,000.00	100.00	100.00	10.00	10.00
Total de Raízes e Tubérculos	1,227,400.00	14,920,700.00	1,391,000.00	16,921,020.00	1,391,000.00	16,921,000.00	100.00	100.00	13.33	13.41

Fonte: Dados Sectoriais (MASA), Janeiro 2020.

117. No que concerne às culturas de rendimento, foi planificado para período em análise, cultivo de um total de 759,700 hectares, sendo 228,700 hectares de oleaginosas e 215,700 hectares de hortícolas.
118. Foi registada no período uma produção de 2,535,000 toneladas de hortícolas, com destaque para tomate (544,000 toneladas) e Cebola (243,000 toneladas).

119. No que se refere ao algodão, foi alcançada uma produção de algodão caroço de cerca de 60 mil toneladas, o que representa um decréscimo de 25%, pelo facto das regiões Centro e Norte do país terem sido afectadas pelos ciclones IDAI e KENNETH, tendo sido perdidos cerca de 421 hectares e afectados 379 produtores.
120. Na cultura da Cana-de-açúcar, a produção foi de 3,913,000 toneladas, o que representa um crescimento de 12.4%. Apesar de se ter registado níveis baixos de produção da açucareira de Mafambisse devido a intrusão salina, a entrada em funcionamento da fábrica da produção de açúcar orgânico em Chemba contribuiu para um desempenho positivo desta cultura.
121. A produção da Castanha de Caju, foi de 140,000 toneladas, o que corresponde a uma realização de 100% e uma variação de 8.3% com relação ao ano 2018.
122. Destaca-se ainda a produção de 48,500 toneladas de soja, 111,700 toneladas de gergelim e 6,000 toneladas de macadâmia, o correspondente a um crescimento de 5.1%, 18% e 50%, respectivamente.

Quadro 13. Produção de Culturas de Rendimento

Culturas	Real Campanha 2018		Plano 2019		Estimativas 2019		Realização(%)		Variação (%)	
	Area (ha)	Prod (ton)	Area (ha)	Prod (ton)	Area (ha)	Prod (ton)	Area (ha)	Prod (ton)	Area (ha)	Prod (ton)
Soja	35,984	46,157	37,800	48,465	37,800	48,500	100.0	100.1	5.1	5.1
Girasol	20,129	13,770	22,700	15,560	22,700	15,600	100.0	100.3	13.3	13.3
Gergelim	142,513	94,668	168,200	111,708	168,200	111,700	100.0	100.0	18.0	18.0
Total Oligoinosas	198,626	154,595	228,700	175,733	228,700	175,800	100.0	100.0	13.7	13.7
Tomate	26,543	473,000	30,500	543,950	30,500	544,000	100.0	100.0	14.9	15.0
Cebola	11,025	220,500	12,100	242,550	12,100	243,000	100.0	100.2	9.8	10.2
Outras Hortícolas	205,238	2,188,693	246,300	2,626,431	173,100	1,748,000	70.3	66.6	-15.7	-20.1
Total de Hortícolas	242,806.00	2,882,193.00	288,900.00	3,412,931.00	215,700.00	2,535,000.00	74.7	74.3	-11.2	-12.0
Algodão	141,091	80,000	100,000	60,000	100,000	60,000	100.0	100.0	-25.0	-25.0
Sisal	8,750	7,185	8,800	7,500	8,800	7,500	100.0	100.0	4.4	4.4
Macademia	2,303	4,000	2,400	6,000	2,400	6,000	100.0	100.0	50.0	50.0
Cast de caju	-	129,299	-	140,000	-	140,000	0.0	100.0	0.0	8.3
Tabaco	83,500	96,000	96,000	96,960	83,500	96,900	87.0	99.9	0.9	0.9
Cha de folha	33,500	31,458	31,500	32,100	33,500	32,100	106.3	100.0	2.0	2.0
Citrinos	4,410	69,972	69,900	70,672	4,500	70,700	6.4	100.0	1.0	1.0
Batata reno	19,788	329,600	329,600	362,560	21,800	362,600	6.6	100.0	10.0	10.0
Banana	12,540	495,000	495,000	504,900	12,800	505,000	2.6	100.0	2.0	2.0
Cana de açúcar	44,538	3,480,827	3,481,000	3,913,488	48,000	3,913,000	1.4	100.0	12.4	12.4
Copra	-	24,269	-	23,113	-	23,100	0.0	99.9	0.0	-4.8

Fonte: Dados Sectoriais (MASA), Janeiro 2020.

Produção Animal

123. O efectivo global de gado bovino em 2019 foi de 2,110,191 cabeças, correspondendo a um crescimento de 4% em relação ao efectivo do ano de 2018. As Províncias de Gaza e Inhambane é que detêm o maior efectivo do País (24% e 18% respectivamente). As Províncias de Sofala e Cabo Delgado registaram um decréscimo (1% e 2% respectivamente) dos seus efectivos, devido às mortes causadas pelos ciclones IDAI e KENNETH.

Quadro 14. Evolução do Efectivo Pecuário

Anos	Real 2018	Real 2019	Varião (%)
Gado Bovino	2,020,189.00	2,110,191.00	4.46
Suínos	1,954,239.00	2,051,951.00	5.00
Pequenos Ruminante	4,173,921.00	4,382,617.00	5.00
Galinhas	18,618,276.00	22,940,379.00	23.21

Fonte: Dados Sectoriais (MASA), Janeiro 2020.

124. Para o período em análise, registou-se um desempenho positivo em todos os indicadores da produção pecuária, com destaque para carne de frango, carne ovina e leite com uma realização de 104.72%, 104.76%, e 97.42%, respectivamente, em relação ao plano anual. O aumento dos níveis de produção de carnes em geral, é resultado da melhoria na implementação de medidas de controlo e fiscalização do movimento de animais para abate.

Quadro 15. Produtos de Origem Animal

Produtos de origem animal	Real 2018	Plano 2019	Rea 2019	Grau de Real %	Varição (%)
Carne bovina (ton)	13,883.60	18,701.50	14,866.50	79.49	7.08
Carne suína (ton)	2,307.20	2,896.80	2,766.20	95.49	19.89
Carne de Frango (ton)	97,981.70	103,211.60	108,087.90	104.72	10.31
Carne de pequenos ruminantes (ton)	2,039.60	2,425.00	2,411.40	99.44	18.23
Carne Ovina (ton)	436.60	445.60	466.80	104.76	6.92
Total	116,648.70	127,680.50	128,598.80	100.72	10.24
Leite (Mil Litros)	2,706,871.00	2,821,901.00	2,749,088.00	97.42	1.56
Ovos (Mil dúzias)	15,700,092.00	17,173,771.00	18,250,913.00	106.27	16.25

Fonte: Dados Sectoriais (MASA), Janeiro 2020.

PESCA, AQUACULTURA E SERVIÇOS RELACIONADOS

125. No âmbito da produção pesqueira foi produzido um volume de 420,844 toneladas, de um plano de produção de 422,127 toneladas, representando uma realização de 97%.

126. No ramo da Pesca Artesanal, foram produzidas 380,330 toneladas, de um plano anual de produção de 388,623 toneladas, o correspondente a uma realização de 98% e um crescimento de 7% em relação a 2018. Destaca-se um crescimento significativo na produção do Tubarão (81%) e Atum e espécies afins (44%). O crescimento da produção nesta componente foi influenciado: (i) pela promoção de uso de embarcações melhoradas e (ii) concessão de crédito para aquisição de 171 motores marítimos, no âmbito da motorização de embarcações da pesca artesanal, com vista a dotá-las de maior capacidade de navegabilidade.

Quadro 16. Produção da Pesca Artesanal

Produto de pescaria	Quantidades (toneladas)			Realização (%)	Variação (%)
	Real 2018	Plano 2019	Real 2019		
Lagosta	1,771.00	3,507.00	1,076.00	31	(39)
Caranguejo	9,155.00	6,013.00	7,866.00	131	(14)
Peixe Marinho	217,550.00	236,145.00	231,292.00	98	6
Peixe de água doce	93,478.00	105,870.00	98,530.00	93	5
Atum e espécies a fins	5,937.00	6,421.00	8,536.00	133	44
Camarão	5,659.00	6,792.00	4,860.00	72	(14)
Acetes	2,805.00	3,302.00	4,720.00	143	68
Cefalópodes	4,955.00	4,895.00	4,508.00	92	(9)
Tubarão	4,313.00	4,389.00	7,825.00	178	81
Outros	3,194.00	6,551.00	4,621.00	71	45
Aproveitamento da Fauna Acompanhante	6,370.00	4,738.00	6,496.00	137	2
TOTAL	355,187.00	388,623.00	380,330.00	98	7

Fonte: Dados Sectoriais (MIMAIP), Janeiro 2020.

127. Relativamente à pesca industrial e semi-industrial, a produção alcançou 36,744 toneladas, o que corresponde a uma realização de 131% e um decréscimo na ordem de 5.4% comparativamente à cifra registada em 2018. Dentre os factores que influenciaram a produção destacam-se: i) a aprovação e entrada de mais 1 embarcação da lagosta que não tinha sido planificada, no âmbito da autorização de entrada de novos projectos nesta pescaria; ii) a aprovação de entrada de mais 27 novos projectos na pescaria de arrasto de pequenos pelágicos não planificados, o que contribuiu para o alcance de um desempenho de 220% face a meta anual e uma variação de 7% relativamente ao registado em 2018 e iii) Aumento do número de embarcações licenciadas para a pescaria da kapenta, quando comparadas com as licenciadas no exercício económico de 2018, aliado ao aumento da operacionalidade da frota.
128. O fraco desempenho das pescarias da gamba, camarão de superfície e a respectiva fauna acompanhante, assim como o atum da frota estrangeira pode ter sido influenciado pelos seguintes factores:
- i) Baixa operacionalidade da frota industrial da gamba comparativamente ao ano de 2018, aliado a avaria de 5 embarcações das 27 licenciadas. Por outro lado, estudos indicam que o estoque deste recurso encontra-se completamente explorado;
 - ii) Na pescaria de camarão de superfície foi devido a ocorrência de fenómenos naturais como sejam, chuvas intensas que provocaram inundações na região centro e sul do Banco de Sofala, assim como a passagem do ciclone IDAI que provocou danos em 6 embarcações da pesca semi-industrial de camarão de superfície;
 - iii) Redução no licenciamento de 20 embarcações da pescaria de atum da frota estrangeira em 2018 para 2 embarcações em 2019, aliado a não renovação dos Acordos de Pesca com armadores que vinham operando no país a partir do Porto Base no estrangeiro.

Quadro 17. Produção da Pesca Comercial

Produto de pescaria	Quantidades (toneladas)			Realização (%)	Variação (%)
	Real 2018	Plano 2019	Real 2019		
Lagosta	203.00	150.00	251.00	167	24
Caranguejo	146.00	270.00	367.00	136	151
Gamba	1,697.00	2,084.00	1,404.00	67	-17
Peixe	11,830.00	5,768.00	12,681.00	220	7
Camarão	4,342.00	3,380.00	3,279.00	97	-24
Lagostim	105.00	100.00	195.00	195	86
Cefalópodes	514.00	400.00	193.00	48	-62
Kapenta	13,368.00	11,000.00	15,163.00	138	13
Aproveitamento da Fauna Acompanhante	2,149.00	3,235.00	1,899.00	59	-12
Atum da Frota Nacional	2,345.00	1,100.00	1,176.00	107	-50
Atum da Frota Estrangeira	2,132.00	500.00	136.00	27	-94
TOTAL	38,831.00	27,987.00	36,744.00	131	-5.4

Fonte: Dados Sectoriais (MIMAIP), Janeiro 2020.

129. A produção da Aquacultura alcançou 3,770.0 toneladas, de um plano anual de 5,517 toneladas, o correspondente a uma realização 68%.

Quadro 18. Produção da Aquacultura

Produto de Aquacultura	Quantidades (toneladas)			Realização (%)	Variação (%)
	Real 2018	Plano 2019	Real 2019		
Industrial	590.00	2,428.00	1,312.00	54	122
Camarão Marinho	21.00	40.00	33.00	83	57
Peixe de Água doce	569.00	2,428.00	1,279.00	53	125
Pequena Escala	2,654.00	3,049.00	2,458.00	81	-7
Peixe de água doce	2,654.00	3,049.00	2,458.00	81	-7
TOTAL	3,244.00	5,517.00	3,770.00	68	16

Fonte: Dados Sectoriais (MIMAIP), Janeiro 2020.

130. Contribuíram para o alcance dos resultados em ambas as componentes produtivas os seguintes factores conjugados:

- Assistência técnica e capacitação a piscicultores com vista à disseminação de conhecimentos em boas práticas na construção/reabilitação de tanques de terra e gaiolas flutuantes formas adequadas de manejo geral das unidades produtivas, biometria, uso de maquinetas na produção de rações alternativas melhoradas para peixe, produção de alevinos, bem como em matérias de cultivo integrado (piscicultura e agricultura).
- Operacionalização do Centro de Pesquisa em aquacultura (CEPAQ) que permitiu o fornecimento de alevinos de Tilápia geneticamente melhorados.
- A massificação do cultivo de peixe em gaiolas, o que tem proporcionado maiores níveis de

produção e produtividade, devido à maior resiliência do peixe no meio aquático natural.

- Melhoria na recolha de dados estatísticos de produção aquícola.

INDÚSTRIA EXTRACTIVA

131. Relativamente aos **minerais combustíveis**, foram produzidos 5,356,390 toneladas de carvão de coque, 4,983,145.5 toneladas de carvão térmico, o correspondente a uma realização 44.9% e 89%, e tendo decrescido em 35.9% e 27.7%, respectivamente, se comparado a produção de 2018.
132. No concernente aos **hidrocarbonetos**, o gás natural registou um grau de realização de 98.09% e um crescimento da produção em 73.86% relativamente ao ano de 2018, enquanto o gás condensado registou uma realização de 48.71%, correspondendo a um crescimento de 49.25%, se comparado com o ano 2018.
133. Relativamente aos **minerais metálicos**, a produção de Tantalite, Ilmenite, Zircão e Rutilo registaram uma realização de 57,2%, 131,4%, 141,1% e 91,8%, respectivamente e decréscimos comparativamente ao ano de 2018, em 10,2% para Tantalite, Zircão (39,7%), Rutilo (6,4%) e um crescimento de 12,6% para Ilmenite.
134. O decréscimo deveu-se: i) aos frequentes cortes no fornecimento de energia eléctrica, na HAMC, a principal mineradora deste minério, o que afectou a planta de processamento, aliado ao baixo teor do produto registado nos últimos tempos, (ii) ao efeito do ciclone IDAI que danificou as vias de acesso, tornando-as intransitáveis, afectando a cadeia de produção e iii) a paralisação da produção do principal operador devido a montagem da Planta de Processamento do Ouro, aliado à baixa procura no mercado.
135. No concernente aos **minerais não metálicos** registou-se uma produção de Argila, Pedra para Construção, Diatomite e grafite correspondente a uma realização de 334.37%, 186.77%, 206.97%, 777.34% e 44.45%, respectivamente em relação ao plano. A evolução positiva foi influenciada por alta demanda pelas principais cimenteiras do país, sendo de destacar as obras de reconstrução pós-ciclones IDAI e KENNETH nas regiões Centro e Norte, respectivamente.
136. A produção de **pedras preciosas e semipreciosas** registou um desempenho negativo em relação ao plano em todos produtos, influenciado pelas chuvas torrenciais que condicionaram fortemente a produção no primeiro trimestre.

Quadro 19. Produção Mineira

Designação	Unidade	Quantidades			Realização (%)	Variação (%)
		Real 2018	Plano 2019	Real 2019		
MINERAIS METÁLICOS						
Ouro	Kg	506.70	370.00	429.00	115.95	(15.33)
Tantalite	Kg	146,435.30	230,000.00	131,557.00	57.20	(10.16)
Ilmenite	Ton	1,283,075.50	1,098,000.00	1,442,711.00	131.39	12.44
Zircão	Ton	202,022.00	86,300.00	121,768.00	141.10	(39.73)
Rutilo	Ton	8,830.00	9,000.00	8,264.00	91.82	(6.41)
MINERAIS NÃO METÁLICOS						
Grafito	Ton	106,773.00	256,000.00	113,803.00	44.45	6.58
Bentonite tratada	Ton	-	10,000.00	77,734.40	777.34	-
Diatomite	Ton	60,890.30	35,000.00	72,439.00	206.97	18.97
Calcário	Ton	1,052,912.40	780,000.00	915,199.80	117.33	(13.08)
Areia para construção	M3	2,648,715.40	2,500,000.00	3,525,856.00	141.03	33.12
Argila	M3	476,990.30	548,400.00	1,833,682.00	334.37	284.43
Bauxite	Ton	9,911.70	8,640.00	8,024.30	92.87	(19.04)
Pedra para Construção (Brita)	M3	2,902,762.00	2,300,000.00	4,295,703.50	186.77	47.99
Pedras Preciosas e Semipreciosas						
Turmalinas	Kg	2.40	2.80	4.50	160.71	87.50
Turmalina Refugo	Kg	6,262.90	4,800.00	4,262.00	88.79	(31.95)
Granada Refugo	Kg	153,864.00	1,100.00	128,738.00	11,703.45	(16.33)
Águas Marinhas	Kg	-	2.00	-	-	-
Águas Marinhas Refugo	Kg	8.50	20.00	8.00	40.00	(5.88)
Rubi	Ct	2,963,687.50	5,724,156.00	2,260,691.80	39.49	(23.72)
MINERAIS COMBUSTÍVEIS						
Carvão (Coque)	Ton	8,355,292.40	11,920,000.00	5,356,390.00	44.94	(35.89)
Carvão (Queima)	Ton	6,891,201.00	5,600,000.00	4,983,145.50	88.98	(27.69)
HIDROCARBONETOS						
Gás Natural	Gj	109,791,601.30	194,597,922.00	190,887,431.10	98.09	73.86
Gás Condensado	bbl	220,390.90	675,250.00	328,923.20	48.71	49.25

Fonte: Dados Sectoriais (MIREME), Janeiro 2020.

INDÚSTRIA TRANSFORMADORA

137. A produção industrial atingiu o valor de 94,017.3 milhões de MT, o correspondente a uma realização de 101,6%, contra 91,809.3 milhões de MT de 2018, um crescimento de 2.4%, numa amostra composta por 285 empresas.
138. O desempenho positivo foi impulsionado, principalmente, pelas divisões de metalurgia de base (30,0%), alimentares (26,4%), bebidas (13,1%), minerais não metálicos (11,1%) e tabaco (6,2%).
139. A divisão da indústria alimentar em 2019, teve uma produção no valor de 24,813.1 milhões de MT, contra 23,885.9 milhões de MT de 2018, uma variação de 3.88% com relação ao período homólogo.
140. O sector alimentar tem vindo a dinamizar o crescimento da produção da indústria transformadora, influenciada (i) pelo crescimento na produção dos grupos de abate de animais, preparação e conservação de carne e de produto à base de carne, preparação e conservação de frutos e de produtos de hortícolas, produção de óleos e gorduras, animais e vegetais, indústria de lacticínios, transformação de cereais e leguminosas, fabricação de amidos, féculas e de produtos afins, fabricação de produtos de padaria, pastelaria fresca e de conservação e de outros produtos alimentares e fabricação de alimentos para animais.

141. A indústria de bebidas produziu no valor de 12,279.6 milhões de MT, contra 11,616.4 milhões de MT de 2018, o correspondente a um crescimento de 5,7%. O desempenho desta indústria foi influenciado pela (i) CDM Nampula e a Heineken Moçambique; (ii) produção de refrigerantes que cresceu na ordem de 8,6%, resultante da contribuição das empresas G.S.Beverages, SA em 28,1%, a Coca-Cola Manica em 8,9%, a Varun Beverages em 32,8%, a Yaafico Industrial em 22,6% e a Coca-cola Maputo em 7,5%.
142. A indústria de tabaco registou uma produção no valor de 5,867.2 milhões de MT, contra os 6,864.7 milhões de MT alcançados em 2018, correspondendo a um decréscimo de 14,5%. Contribuíram para este decréscimo, a Sociedade Agrícola de Tabaco (SAT) em 9,1% e a Mozambique Leaf Tobacco (MLT) em 15,2%.
143. A fabricação de Outros Produtos Minerais Não Metálicos registou uma produção no valor de 19,316.6 milhões de MT, contra os 16,953.3 milhões de MT em 2018, o correspondente a um crescimento de 13,94%. Contribuíram para este nível de produção o desempenho registado na fabricação de elementos de construção, com impacto para as empresas LIMAK, Cimentos de Cabo Delgado.
144. A indústria metalúrgica de base registou, em 2019, uma produção no valor de 28,234.5 milhões de MT, contra 28,594.1 milhões de MT em 2018. Este desempenho foi influenciado pela indústria metalúrgica de base (de ferro e aço) que teve uma taxa negativa de 5,4%, a empresa FERPINTA com uma taxa negativa de 17,7%, decorrente da redução de encomendas de chapas de ferro e tubo, e o decréscimo registado na divisão para obtenção e primeira transformação de metais não ferrosos que igualmente decresceu em 1,1%. Contribuíram, para o efeito, as empresas Midal Cables International com uma taxa negativa de 1,7% e Mozal em 1,3%, devido a redução das vendas.
145. Outras indústrias transformadoras registou uma produção no valor de 1,460 milhões de MT, contra 1,352.2 milhões de MT de 2018, o correspondente a um crescimento de 8,0%. Contribuíram para este nível de produção: i) a fabricação de joalharia, ourivesaria, bijuterias e artigos similares; e ii) a produção de perucas, e Limpalar, produtora de vassouras e escovas.

Quadro 20. Produção Industrial Empresarial Por Divisões (Em milhões de MT)

Descrição de divisão	Real 2018	Plano 2019	Real 2019	Grau de Real (%)	Varição (%)
Indústrias Alimentares	23,885.90	24,068.90	24,813.10	103.1%	3.88
Fabricação de Bebidas	11,616.40	11,852.30	12,279.60	103.6%	5.71
Fabricação de Tabacos	6,864.70	5,017.70	5,867.20	116.9%	-14.53
Fab. Out. Prod. Minerais N/metálicos	16,953.30	17,237.80	19,316.60	112.1%	13.94
Indústria Têxtil e de Vestuário	777.10	584.30	659.10	112.8%	-15.18
Indústria Metalúrgica de Base (de alumínio de base)	28,594.10	30,051.40	28,234.50	94.0%	-1.26
Fabr. De produtos metálicos	1,765.70	1,691.00	1,387.20	82.0%	-21.44
Outras indústrias transformadoras	1,352.20	2,015.40	1,460.00	72.4%	7.97
	91,809.40	92,518.80	94,017.30	101.6%	2.40

Fonte: Dados Sectoriais (MIC), Janeiro 2020.

ENERGIA

146. A produção de energia eléctrica registou 18,044,833 Megawates, de um plano anual de 18,089,902 Megawates, o correspondente a uma realização de 99,75% e um crescimento de 6,84% quando

comparado com o ano de 2018. O crescimento, no geral, deveu-se em grande parte a produção adquirida pela EDM à CTRG num total de 2% e a Central Térmica de Maputo que atingiu no período em análise 667,104 MWh e a Solar de Mocuba produziu 29,098 MWh.

147. No que tange a energia hídrica, foram produzidos 14,818,378 Megawates hora, de um plano anual de produção de 13,797,235 Megawates, correspondendo a uma realização de 107.40 %.
148. A Energia Térmica produzida foi de 3,195,870 Megawates, de um plano anual de 4,290,704 milhões Megawates hora, o correspondente a uma realização de 74.48% e uma variação de 6.91%, em relação ao ano de 2018.
149. Na componente de energia solar, foram produzidos 30,585 Megawates hora, de um plano anual de produção de 1,850 Megawates.

Quadro 21. Produção de Energia

Produtos	U.M.	Real 2018	Plano 2019	Real 2019	Realização (%)	Varição (%)
Energia Eléctrica		16,889,945.00	18,089,902.00	18,044,833.00	99.75	6.84
Hídrica	MWh	13,899,543.00	13,797,235.00	14,818,378.00	107.40	6.61
Térmica	MWh	2,989,246.00	4,290,704.00	3,195,870.00	74.48	6.91
Solar	MWh	1,156.00	1,850.00	30,585.00	1,653.24	2,545.76

Fonte: Dados Sectoriais (MIREM), Janeiro 2020.

TRANSPORTES E ARMAZENAGEM

Tráfego de Passageiros

150. O tráfego de passageiros teve um desempenho positivo no seu todo, tendo registado um crescimento de 8.4%, influenciado positivamente por todos os ramos nomeadamente ferroviário, rodoviário, aéreo e marítimo que cresceram em 17.1%, 8%, 13.9% e 8.1% respectivamente.
151. O crescimento foi influenciado pela: i) consolidação das operações ferroviárias no sistema ferroviário sul, nomeadamente, nos percursos Maputo/Chicualacuala, Maputo/ Ressano Garcia e Maputo/Goba, no sistema ferroviário centro, nos troços Beira/Dondo, Beira/Marromeu e Beira/Tete, e no sistema ferroviário norte, na linha Nampula/Cuamba, Cuamba/Lichinga e Cuamba/Entre Lagos; ii) incremento de 100 autocarros para o transporte público de passageiros de modo a fazer face a demanda e a introdução do projecto Metro - Bus que visa a combinação do transporte rodoviário e o ferroviário no sistema ferroviário sul; iii) consolidação das operações aéreas no mercado doméstico, particularmente com a entrada da Ethiopian Airlines Mozambique, através de voos regulares, o que permitiu a diversificação de rotas, oferta de horários e tarifas mais competitivas aos passageiros; e iv) operações marítimas, desenvolvido pela Transmarítima e pela maior procura destes serviços pela população nas principais travessias, nomeadamente, Maputo/Inhaca, Inhambane/Maxixe e Quelimane/Recamba.

Tráfego de Carga

152. No tráfego global de carga, o Sector registou um decréscimo de cerca de 12.6% ao realizar 16,631.3 milhões de t-km, contra 19,023.3 milhões de t-km do ano de 2018. Este resultado negativo,

foi influenciado pelo baixo desempenho das linhas férreas (i) de Limpopo no sistema ferroviário sul, linhas férreas de Machipanda e (ii) paralisação da linha férrea de Sena por um período de 14 dias devido ao Ciclone IDAI; (iii) redução da produção de carvão no corredor logístico de Nacala.

Serviços Auxiliares ao Transporte

153. Para o apoio ao transporte, o Sector conta com o Manuseamento Portuário, Serviços Aeroportuários, de Dragagem e Balizagem Marítima, que no seu todo registaram um desempenho positivo na produção em 1.8%. Em termos globais, o manuseamento Portuário registou um decréscimo de 3%, ao manusear 44,620.7 mil de toneladas métricas em 2019, contra 45,999.4 mil de toneladas métricas de 2018.

154. Entretanto, tiveram um desempenho positivo (i) os portos de Maputo com 7.9%, influenciado pelas exportações da RSA e do aprofundamento do Canal de acesso de 11 para 14 metros de profundidade, (ii) Porto de Nacala com 9.4%, devido ao aumento do volume de carga, (iii) Porto de Pemba com 46.6% devido ao aumento de equipamento de manuseamento de carga, e (iv) Porto de Mocímboa da Praia com 79.3%, influenciado pela atracagem de navios de projectos que manuseiam contentores.

Quadro 22. Tráfego e Outros Serviços de Transportes

Ramo de transporte	Real 2018	Real 2019	Realização (%)	Varição (%)
Trafego de Passageiros (PKm)	58,858.10	64,737.80	154.03	10.0
Ferrovário	1,203.60	1,609.20	2,533.89	33.7
Rodoviário	56,844.50	62,210.60	163.44	9.4
Marítimo	64.20	68.40	46.96	6.5
Aereo	745.80	849.60	22.96	13.9
Trafego de Carga (TKm)	19,023.30	16,632.30	124.98	-12.6
Ferrovário	13,455.70	10,520.40	196.99	-21.8
Rodoviário	5,091.40	5,677.70	81.68	11.5
Marítimo	20.80	22.30	101.46	7.2
Aereo	4.80	6.80	4,948.45	41.7
PIPELINE	450.60	405.10	21.10	-10.1
Comunicacao	41,315.70	49,512.70	115.47	19.8
Outros Serviços de Transportes	7,021.00	7,150.30	123.44	1.8

Fonte: Dados Sectoriais (MTC), Janeiro 2020.

Comunicações

155. O volume de prestação de serviços em comunicações e informação teve um desempenho positivo, ao registar um crescimento de 19.8%. Este desempenho reflecte o crescimento do uso da telefonia móvel e dos correios que cresceram em 21.9% e 28.4%, respectivamente.

156. Ainda no ramo das comunicações há a salientar o decréscimo do serviço de comunicações fixas que registaram uma redução de 11% em relação ao registado em 2018.

EDUCAÇÃO

157. No Ensino Geral (Diurno), o número de alunos cresceu 6%, evoluindo de cerca de 7,2 milhões em 2018, para 7,6 milhões de alunos em 2019.
158. O Ensino Primário do 1º Grau e Ensino Secundário do 1º Ciclo registaram um crescimento de 6% e 10%, respectivamente, enquanto o Ensino Primário do 2º Grau (EP2) registou um crescimento de 5%. O Ensino Secundário do 2º Ciclo (ESG2) cresceu em 1% e a rede de escolas registou um incremento de 1%.
159. No programa de alfabetização e Educação de Adultos, foram contratados 9,110 alfabetizadores, correspondendo 79% do plano anual, beneficiando mais de 227 mil alfabetizandos.
160. No ensino superior foram matriculados um total de 216,923 estudantes, o correspondente a uma realização de 100% e uma variação de 1.39% comparativamente ao ano de 2018.
161. No ensino técnico profissional foram matriculados 91,813 estudantes, o correspondente a 98% da meta planificada e um crescimento de 0.21% comparativamente ao ano de 2018.

Quadro 23. Evolução do Efectivo escolar

Nível	Real 2018	Plano 2019	Real 2019	Realização (%)	Varição (%)
Ensino Primario	5,453,150	5,656,490	5,779,080	102	6
Ensino Secundário	954,542	1,013,256	1,003,981	99	5
Ensino Superior	213,930	216,923	216,923	100	1
Ensino Técnico Profissional	91,615	94,011	91,813	98	0
Alfabetização e Educação de Adulto	268,420	273,083	282,814	104	5

Fonte: Dados sectoriais (MINEDH e MCTESTP), Janeiro 2020.

SAÚDE E ACÇÃO SOCIAL

162. Os indicadores de Saúde, com excepção do indicador Consultas de Saúde Materno Infantil (SMI) e Consultas Externas, alcançaram as metas planificadas para o ano 2019, designadamente, dias de internamento (DCO's) 110% e Partos institucionais (100%). Contribuíram para este resultado a melhoria dos cuidados de saúde da população e o aumento dos profissionais qualificados.
163. Na área de Acção Social, foram implementados e expandidos os programas de segurança social básica e promovidas oportunidades de auto-sustento para os agregados familiares vivendo em situação de pobreza e com capacidade para o trabalho, através da sua integração em trabalhos públicos com uso de mão-de-obra intensiva, tendo alcançado 2,600 beneficiários, representando uma realização de 127%, de um plano de 2,045.

Quadro 24. Actividade de Serviços de Saúde Humana e Acção Social

Actividades de Saúde	Real2018	Plano 2019	Real 2019	Realização (%)	Varição (%)
Saúde:					
DCO's (dias de internamento)	3,506,219	3,295,846	3,618,107	110%	3.19
Partos Institucionais (%)	87%	87%	87%	100%	0.00
SMI (Consultas de Saúde Materno Infantil)	25,234,676	27,758,144	16,611,075	60%	-34.17
Consultas (Externas)	44,646,253	49,110,878	45,749,561	93%	2.47
Acção Social:					
Beneficiários da Acção Social	567,290.0	2,045.0	2,600.00	127%	-99.54

Fonte: Dados Sectoriais (MISAU e MGCAS), Janeiro 2020.

4.2.2 SECTOR MONETÁRIO E CAMBIAL

164. Em 2019, o Governo definiu como principais objectivos de política económica um crescimento anual do PIB de 4.7% e uma inflação média anual de 6.5%, assim como um nível de reservas internacionais líquidas suficiente para cobrir cerca de 6 meses de importações de bens e serviços não factoriais (excluindo as importações dos mega projectos).
165. De referir que a taxa de crescimento do PIB foi revista em baixa para 2.5%, tendo em conta os impactos negativos do Ciclone IDAI e KENNETH sobre a actividade económica. Foi neste contexto que o Banco de Moçambique (BM) implementou a sua política monetária em 2019.

Medidas Tomadas no Âmbito da Política Monetária e da Solidez do Sector Financeiro

166. Ao longo de 2019, o BM no exercício das suas funções tomou algumas medidas, tanto no âmbito da implementação da política monetária e cambial, bem como no que tange à melhoria do sistema de pagamentos.

No Âmbito da Política Monetária

167. Durante o período em análise o BM realizou seis sessões ordinárias do Comité de Política Monetária (CPMO) e uma extraordinária, como sejam:
- Nas primeiras duas sessões ordinárias de 2019, o CPMO decidiu pela manutenção da taxa de juro de política monetária (Taxa MIMO) nos 14.25%, tendo nas sessões de Junho e Agosto reduzido esta taxa em 100 e 50 pontos base (pb), respectivamente, passando para 12,75%. A redução da taxa MIMO foi favorecida pelo abrandamento da inflação observada e melhoria significativa das suas perspectivas para o médio prazo. No entanto, perante o agravamento de riscos internos (recrudescimento da tensão militar na zona centro e norte e a maior probabilidade de ocorrência de cheias nestas zonas em 2020) e externos (intensificação da tensão comercial e geopolítica), que a materializarem-se, poderiam reverter o perfil de uma inflação baixa, o CPMO decidiu nas sessões seguintes manter a taxa MIMO nos 12,75%.
 - Nas sessões de Junho e Agosto, o CPMO decidiu igualmente reduzir as taxas de juro das Facilidades Permanentes de Cedência (FPC) e da Facilidade Permanente de Depósitos (FPD), em 150 pb em termos acumulados, para 15.75% e 9.75%, respectivamente.

- Na sessão extraordinária de Março, o CPMO deliberou aumentar o coeficiente de Reservas Obrigatórias (RO) para passivos em moeda estrangeira em 900 pontos base, para 36%, com efeitos a partir do período de constituição de 7 de Março de 2019. Este aumento foi sustentado pelas informações que apontavam para o agravamento da percepção dos riscos externos (com realce para o abrandamento da economia mundial e o fortalecimento do Dólar norte-americano no mercado internacional), com reflexo na formação de expectativas para a depreciação do Metical e consequente aceleração da inflação futura. Por seu turno, perante o comportamento da inflação acima descrito, em Agosto o CPMO reduziu em 100 pb o coeficiente de RO para passivos em moeda nacional, passando para 13.00%.
- Em complemento ao aumento do coeficiente de RO para passivos em moeda estrangeira, o Banco de Moçambique aprovou o Aviso n.º 10/GBM/19, de 20 de Dezembro, que rege as condições de abertura e movimentação das contas em moeda estrangeira, sobretudo a relação comprovada de residentes com o exterior ou com não residentes como condição única para abertura de conta desta natureza.

No Âmbito do Sistema de Pagamentos, o BM aprovou:

- Aviso n.º 01/GBM/2019, de 11 de Janeiro, Regulamento dos Deveres de Informação no âmbito da Recepção de Depósitos, que visa assegurar que os depositantes tenham acesso a toda a informação sobre os depósitos efectuados junto do seu banqueiro antes e durante a vigência dos contractos de depósitos.
- Aviso n.º 02/GBM/2019, de 18 de Janeiro, sobre o Regulamento de Compensação e Liquidação Interbancária que procura adequar os aspectos operacionais deste subsistema às boas práticas internacionalmente aceites, a destacar a harmonização do calendário do seu funcionamento com os dias úteis da praça que hospeda o processamento da compensação e a clarificação dos motivos que levam à devolução dos instrumentos de pagamentos e documentos compensáveis.
- Aviso n.º 03/GBM/2019, de 29 de Janeiro, Regulamento do Crédito Interbancário, que estabelece normas que regem o processo de concessão do crédito intradiário, com o objectivo de minimizar a exposição dos participantes do sistema de pagamentos aos riscos de liquidez e de crédito, e ainda garantir uma eficiente liquidação financeira das obrigações dos participantes do sistema de pagamentos.
- Aviso n.º 04/GBM/2019, de 29 de Janeiro, Regulamento do Subsistema de Liquidação de Transferência por Grosso em Tempo Real (MTR), que visa sobretudo melhorar a eficiência do funcionamento deste subsistema, mediante ajustamento do prazo para disponibilização de fundos requeridos para o processamento dos pagamento liquidados e a harmonização do calendário do seu funcionamento com os dias úteis da praça que hospeda o processamento do MTR.
- Aviso n.º 06/GBM/2019, de 22 de Abril, que estabelece normas prudenciais aplicáveis aos fundos de investimento e às sociedades gestoras de fundos de investimento, a destacar as regras para a composição do património dos fundos; os limites às aplicações em valores mobiliários emitidos por uma mesma entidade; os limites às aplicações em outros fundos de investimento;

as regras a obedecer no cálculo do valor de uma unidade de participação; e normas referente à cobertura de riscos.

- Aviso n.º 07/GBM/2019, de 22 de Abril, que visa clarificar que as deduções aos fundos próprios dos valores que excedem os limites prudenciais à concentração ao risco só é passível mediante autorização do Banco de Moçambique.
- Aviso n.º 08/GBM/2019, de 17 de Junho de 2019, que visa conferir maior flexibilidade na gestão de liquidez pelas instituições de crédito, mediante aceitação de outras formas de constituição de reservas obrigatória, nos casos de comprovada impossibilidade operacional de constituição das formas mencionadas no n.º 2 do artigo 8 deste aviso.

Taxa de Juro de Política (MIMO) e das Operações no Mercado Monetário Interbancário (MMI)

168. No geral, ao longo de 2019 as taxas de juro praticadas no MMI continuaram a decrescer em linha com a tendência de queda da taxa de juro de política monetária (taxa MIMO). Com efeito, até Dezembro de 2019 a taxa de juro aplicada nas operações reverse-repo e nas permutas de liquidez entre os bancos comerciais para o prazo overnight esteve em torno da taxa MIMO que reduziu cumulativamente em 150 pb para 12.75%. Por seu turno, as taxas de juro dos Bilhetes do Tesouro (BT) para os prazos de 91, 181 e 364 dias reduziram de 13.47%, 13.49% e 13.17% em Dezembro de 2018, para 11.16%, 11.54% e 11.64%, respectivamente, em Dezembro de 2019.

Massa Monetária

169. Dados preliminares do agregado mais amplo de moeda (M3), mostram um acréscimo acumulado até Novembro de 40,774 milhões de meticais (9,8%), dos quais 35,837 milhões de meticais em depósitos totais e o remanescente em notas e moedas em circulação. O aumento dos depósitos, com destaque para a componente em moeda nacional (23,265 milhões de meticais), está em linha com a recuperação do crédito à economia.

Quadro 25. Evolução dos Principais Agregados Monetários e Taxas de Juro Directoras

	Dezembro 2018		Dezembro 2019	
	Var. Anual	Saldo (mio de MT)	Var. Anual	Saldo (mio de MT)
Dinheiro e Quase Dinheiro (M3)	10.9%	426,101	12,8%	458 346*
Crédito à Economia	-2.6%	219,831	4,6%	239 786*
RIL (milhões de USD)	-	2,844	-	3 697
Meses de Cobertura		6.3		6.7
Taxas de Juro				
FPC		17.25%		15.75%
FPD		11,25%		9,75%
MIMO		14.25%		12.75%
Prime Rate do Sistema Financeiro		20.20%		18.00%

Fonte: BM, Janeiro 2020

*Dados reportados ao mês de Novembro.

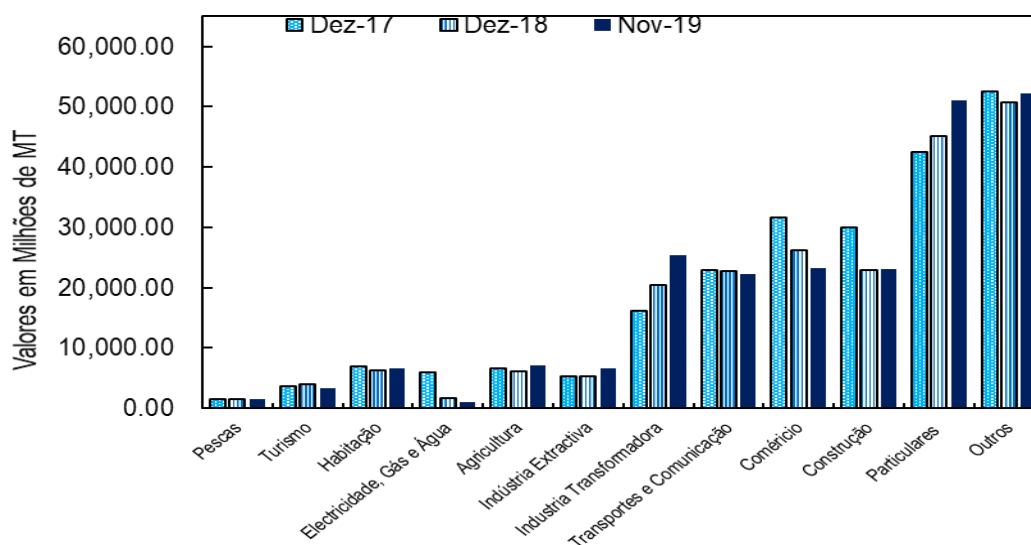
Crédito à Economia

170. Após contracção em 2017 (-13.6%) e 2018 (-2.5%), no ano em análise o crédito à economia registou uma melhoria, com o agregado a registar até Novembro de 2019 um crescimento

acumulado de 9% e anual 4.6%. Em termos acumulados o sector privado foi o que mais beneficiou do crédito concedido pelo sistema bancário, com um peso de 55% na variação total, seguido das empresas públicas com 32% do total.

171. Apesar da melhoria, o crescimento do crédito continua a ser condicionado pelo elevado risco de crédito dos clientes bancários, o que é evidenciado pelo nível do rácio do crédito em incumprimento que em média foi de 10.8% em Novembro de 2019, acima dos padrões internacionalmente recomendáveis (5.0%).
172. A análise do crédito por sectores de actividade mostra que, excluindo os sectores do turismo, comércio e pescas, os demais sectores registam fluxos positivos, com destaque para os sectores da indústria extractiva e indústria transformadora que cresceram em 26.1% e 24.5%, respectivamente.

Gráfico 2. Distribuição do Crédito (Peso no total de crédito)



Fonte: BM, Janeiro 2020.

Taxas de Juro a Retalho

173. No mercado a retalho, a taxa de juro média dos novos empréstimos evoluiu em linha com a redução da taxa de juro de política monetária (taxa MIMO), ao reduzir em 415 pontos base, relativamente à taxa de juro média praticada em Dezembro de 2018, passando para 20.35% em Novembro de 2019.
174. A taxa de juro dos depósitos para a maturidade de um ano seguiu a mesma tendência da taxa MIMO, ao decrescer de 10.87% em Dezembro de 2018 para 8.04% em Novembro de 2019.

Taxas de Câmbio

175. Em 2019 o Metical manteve-se estável em relação às moedas dos principais parceiros comerciais de Moçambique, tendo acumulado uma ligeira depreciação nominal (de 0.32%) em relação ao Dólar norte-americano, situando-se em 61.6 MZN/USD no fecho do ano.

Quadro 26. Taxas de Câmbio MT/USD

Anos	Janeiro	Fevereiro	Março	Abril	Maior	Junho	Julho	Agosto	Setembro	Outubro	Novembro	Dezembro
Taxa média MT/USD												
2014	31.1	32.3	31.4	31.6	31.8	31.6	30.7	30.8	31.1	31.5	32.7	34.2
2015	34.9	34.5	38.8	36.1	37.2	40.0	39.8	42.2	44.3	45.0	56.0	47.3
2016	45.3	47.7	49.3	52.3	55.4	60.9	66.0	71.4	76.5	77.6	75.9	72.7
2017	70.7	70.1	68.5	66.0	62.0	60.4	60.9	61.4	61.4	61.1	60.8	59.7
2018	60.6	61.7	61.9	59.7	60.1	59.4	58.3	60.1	61.1	60.6	61.4	61.4
2019	62.0	62.6	63.6	64.3	62.1	62.0	61.4	61.2	61.9	62.7	64.0	61.6

Fonte: Banco de Moçambique, Janeiro 2020.

176. Em relação ao Rand, a moeda nacional registou perdas nominais de 3.1%, ao ser transaccionado ao câmbio de 4.4 MZN/ZAR.

Quadro 27. Taxas de Câmbio MT/RAND

Anos	Janeiro	Fevereiro	Março	Abril	Maior	Junho	Julho	Agosto	Setembro	Outubro	Novembro	Dezembro
Taxa média MT/ZAR												
2014	2.77	3.01	2.98	3.00	3.02	2.98	2.90	2.90	2.79	2.88	3.00	2.95
2015	3.00	2.99	3.17	3.05	3.19	3.30	3.19	3.23	3.21	3.32	4.12	3.23
2016	2.78	3.03	3.20	3.59	3.60	4.05	4.59	5.20	5.44	5.57	5.45	5.24
2017	5.20	5.28	5.29	4.92	4.68	4.68	4.63	4.64	4.67	4.48	4.32	4.51
2018	5.10	5.30	5.30	4.80	4.80	4.30	4.40	4.20	4.30	4.20	4.50	4.30
2019	4.60	4.50	4.40	4.50	4.20	4.40	4.30	4.00	4.10	4.30	4.40	4.40

Fonte: Banco de Moçambique, Janeiro 2020.

177. A relativa estabilidade do Metical reflecte, as medidas que foram tomadas pelo Banco de Moçambique, que visam assegurar maior disciplina e transparência nas operações cambiais, por exemplo, a aprovação do Aviso n.º 5/GBM/2019, de 22 de Março, que impõe a proibição do uso da taxa de câmbio a prazo e o aprovisionamento de contas em moeda estrangeira por conversão de fundos provenientes de contas em moeda nacional, o qual, mais recentemente, foi substituído pelo Aviso n.º 10/GBM/2019, de 20 de Dezembro.

4.2.3 INFLAÇÃO

178. Em 2019, a variação de preços traduziu-se numa inflação acumulada de 3.50%, o que significa um abrandamento de 0.02 pp em relação a igual período do ano 2018 (3.52%). Tomando como referência a inflação média, o País registou um aumento de preços de 2,78%, contra 3.91% registado em 2018, situando-se muito abaixo da média de 6.5% prevista para o ano de 2019.

179. Em relação a variação acumulada, a Cidade da Beira foi a que teve a maior subida do nível geral de preços com 7,01%, seguida das Cidades de Nampula com 4,54% e de Maputo com 1,80%.

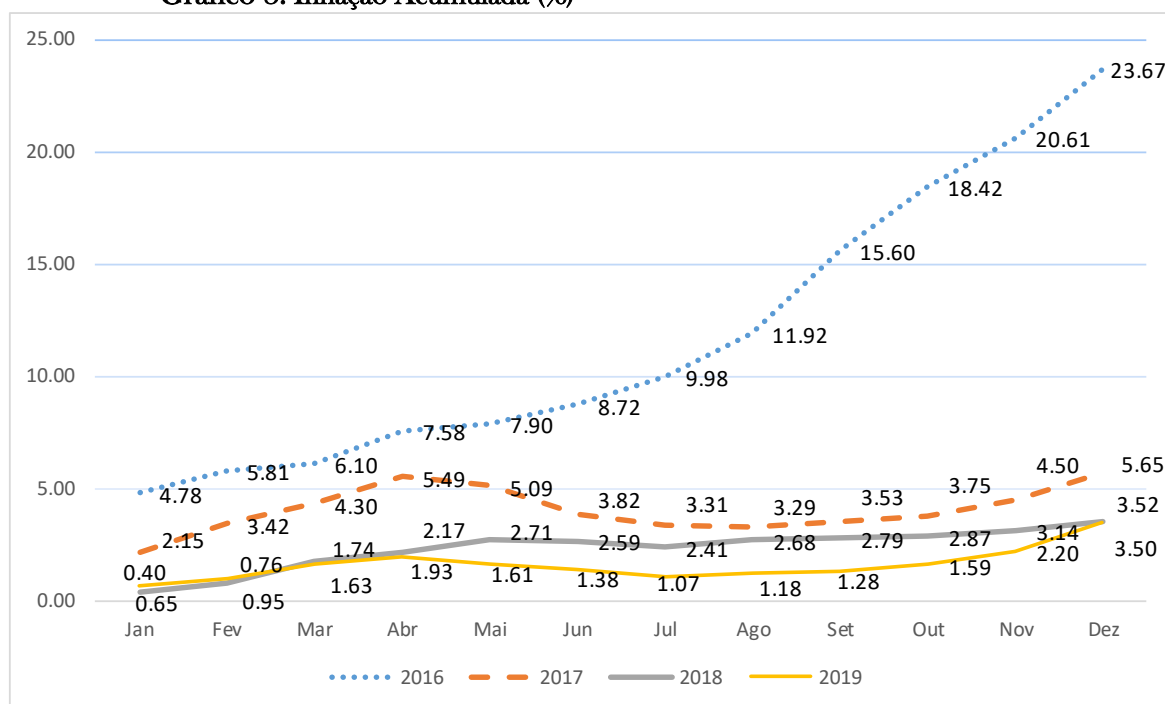
Quadro 28. Taxa de Inflação

Descrição	Ano	Jan	Fev	Mar	Abr	Mai	Jun	Jul	Ago	Set	Out	Nov	Dez
Índice	2017	113.04	114.45	115.42	116.73	116.29	114.89	114.32	114.30	114.57	114.81	115.64	116.91
	2018	117.38	117.80	118.94	119.45	120.08	119.94	119.73	120.04	120.17	120.26	120.58	121.03
	2019	121.82	122.18	123.00	123.36	122.98	122.70	122.32	122.46	122.58	122.96	123.69	125.27
Variação Mensal (Inflação Mensal), %	2017	2.15	1.25	0.85	1.13	-0.38	-1.20	-0.50	-0.02	0.24	0.21	0.72	1.10
	2018	0.40	0.36	0.97	0.43	0.53	-0.12	-0.18	0.26	0.11	0.07	0.27	0.37
	2019	0.65	0.30	0.67	0.29	-0.31	-0.23	-0.31	0.11	0.10	0.31	0.59	1.28
Variação Acumulada (Inflação Acumulada)	2017	2.15	3.42	4.30	5.49	5.09	3.82	3.31	3.29	3.53	3.75	4.50	5.65
	2018	0.40	0.76	1.74	2.17	2.71	2.59	2.41	2.68	2.79	2.87	3.14	3.52
	2019	0.65	0.95	1.63	1.93	1.61	1.38	1.07	1.18	1.28	1.59	2.20	3.50
Variação Homóloga (Inflação Homóloga),	2017	20.56	20.88	21.57	21.27	20.45	18.10	16.17	14.13	10.76	8.35	7.15	5.65
	2018	3.84	2.93	3.05	2.33	3.26	4.40	4.73	5.02	4.89	4.75	4.27	3.52
	2019	3.78	3.72	3.41	3.27	2.42	2.30	2.16	2.02	2.01	2.25	2.58	3.50
Variação Média 12 meses (Inflação Média)	2017	20.42	21.06	21.73	22.13	22.33	22.19	21.79	21.07	19.78	18.25	16.65	15.11
	2018	13.65	12.11	10.56	9.01	7.64	6.59	5.72	5.04	4.59	4.31	4.08	3.91
	2019	3.91	3.97	4.00	4.08	4.00	3.83	3.61	3.36	3.12	2.92	2.78	2.78

Fonte: INE, Janeiro 2020.

180. O gráfico que se segue apresenta a comparação da inflação acumulada 2019 e dos últimos 3 anos. Conforme se pode deprender, o ano 2016 foi o que registou uma tendência crescente de aumento de preços de Janeiro a Dezembro, enquanto o ano 2019 caracteriza-se por ter sido o ano mais estável.

Gráfico 3. Inflação Acumulada (%)



Fonte: INE, 2020.

181. Em 2019, a divisão de Alimentação e bebidas não alcoólicas foi a que registou tendência geral de aumento de preços participando com aproximadamente 2,41pp positivos no índice de preços aos consumidor, conforme a tabela a seguir.

Quadro 29. Contribuição acumulada por Divisão e por Produto no IPC (%)

Contribuição por classes		Produtos com maior contribuição positiva		Produtos com maior contribuição negativa	
Descrição	Contrib	Descrição	Contrib	Descrição	Contrib
Produtos alimentares e bebidas não alcoólicas	2.41	Tomate	0.92	Gasolina para veículos de transporte	-0.20
Bebidas alcoólicas e tabaco	0.05	Refeições completas em restaurantes	0.26	Coco	-0.07
Vestuário e calçado	0.20	Cebola	0.25	Açúcar amarelo granulado	-0.06
Habituação, água, electricidade, gás e outros	0.10	Pão de trigo	0.25	Sabão	-0.05
Mobiliário, artigos de decoração, equipame	0.03	Feijão manteiga em grão seco	0.21	Comunicações de rede fixa e móvel	-0.04
Saúde	0.07	Amendoim (casca e miolo)	0.19	Gasóleo para veículos de transporte p	-0.04
Transportes	-0.02	Veículos automóveis novos ligeiros	0.14	Receptores de televisão	-0.03
Comunicações	-0.04	Consumo de electricidade	0.13	Óleo	-0.03
Lazer, recreação e cultura	-0.03	Hamburgers, pregos, bifanas cachorr	0.11	Alho	-0.03
Educação	0.11	Peixe seco (excepto bacalhau)	0.10	Mandioca fresca	-0.03
Restaurantes, hotéis, cafés e similares (inc	0.51	Peixe fresco, refrigerado ou congelad	0.09	Sapatos para homem	-0.02
Bens e serviços diversos	0.10	Carapaus, frescos, refrigerados ou c	0.09	Cervejas para consumo fora de casa	-0.02
		<i>Outros</i>	<i>1.64</i>	<i>Outros</i>	<i>-0.27</i>
Total	3.50	Sub-total	4.39	Sub-total	-0.89

Fonte: INE, Janeiro 2020.

182. Analisando a inflação acumulada por produto há a destacar a subida de preços do Tomate, de Refeições completas em restaurantes, da Cebola, do Pão de trigo, do Feijão manteiga, do Amendoim e de Veículos automóveis ligeiros novos, cujo impacto no total da inflação acumulada estimou-se em 2,23pp positivos.

183. Relativamente a igual período de 2019, o País registou uma subida de preços na ordem de 1.28%. As divisões de Saúde, de Educação e de Restaurantes, hotéis, cafés e similares destacaram-se ao registar aumentos na ordem de 5,92%, 4,30% e 4,13%, respectivamente.

Factores Explicativos de Inflação

184. Dos factores que contribuíram para o comportamento da inflação em 2019, destacam-se os seguintes:

No sentido ascendente:

- ✓ Condições climáticas adversas (Ciclone IDAI e KENNETH).

No sentido descendente:

- ✓ Coordenação de políticas monetárias e fiscal, visando a regulação da liquidez nos níveis adequados ao crescimento da actividade económica.
- ✓ Estabilidade cambial e redução dos preços das principais mercadorias no mercado internacional, como é o caso do petróleo e do trigo.

4.2.4 BALANÇA DE PAGAMENTOS**Conta Corrente**

185. Até ao terceiro trimestre de 2019, o saldo da conta corrente deteriorou em 12.3%, como resultado do agravamento do défice da conta parcial de bens em mais de 100%, cujo efeito foi

atenuado pela redução do défice da conta de serviços e aumento da entrada líquida de recursos, na forma de rendimentos secundários.

Quadro 30. Balança de Pagamentos (Milhões de USD)

	III Trim 2018	III Trim 2019	Fluxo (USD milhões)	Var (%)
A. Conta Corrente	-2 451	-2752	301	12.3
Bens	-641	-1386	745	116.2
Exportações: f.o.b.	3 857	3 529	-328	-8.5
Importações: f.o.b.	4 498	4 915	417	9.3
Serviços	-1 764	-1 326	-428	-24.8
Rendimento Primário	-289	-321	32	11.1
Rendimento Secundário	243	280	46	15.2
B. Conta Capital	122	95	-27	-22.1
C. Conta Financeira	-1 957	-2 219	262	13.4
Dos quais Investimento Directo (IDE)	-1 031	-1 715	684	66.3

Fonte: BM, Janeiro 2020.

186. O aumento do défice da conta de bens é explicado pelo efeito combinado da redução das exportações e do incremento das importações, sobretudo, as relacionadas com a reconstrução pós ciclones e de instalação de infra-estruturas para os projectos de gás na Bacia do Rovuma.

Quadro 31. Exportações de Bens (Em Milhões USD)

Descrição	III Trim 18	Peso (%)	III Trim 19	Peso(%)	Var(%)
	Real.	-	Prov.	-	-
Exportações de Bens - fob	3856.97	100.0	3528.6	100.0	-8.5
1. Produtos Agrícolas	186.3	4.8	248.1	7.0	33.2
1.1 Tabaco	111.2	2.9	131.4	3.7	18.2
1.2 Legumes e Hortícolas	25.8	0.7	30.3	0.9	17.4
1.3 Algodão	2.8	0.1	28.3	0.8	901.3
1.4 Amendoim	0.5	0.0	4.3	0.1	818.3
1.5 Castanha de Cajú	9.7	0.3	30.3	0.9	211.6
1.6 Frutas diversas	36.3	0.9	23.6	0.7	-35.1
Das quais: Banana	33.1	0.9	14.2	0.4	-57.2
2. Indústria Transformadora	1175.8	30.5	990.8	28.1	-15.7
2.1 Barras de Alumínio	946.8	24.5	758.2	21.5	-19.9
2.2 Cabos de Alumínio	122.2	3.2	84.9	2.4	-30.6
2.3 Açúcar	57.1	1.5	71.8	2.0	25.7
2.4 Amêndoa de Cajú	16.8	0.4	43.7	1.2	160.5
2.5 Óleo de girassol, cártamo ou algodão	9.5	0.2	11.7	0.3	23.1
2.6 Bebidas alcoólicas e vinagres	4.0	0.1	2.4	0.1	-39.9
2.7 Peruca e artigos semelhantes	19.4	0.5	18.1	0.5	-6.8
3. Indústria Extrativa	1805.7	46.8	1441.5	40.9	-20.2
3.1 Rubis, safiras e esmeraldas	128.1	3.3	105.2	3.0	-17.9
3.2 Areias Pesadas	190.8	4.9	193.9	5.5	1.6
3.3 Carvão Mineral	1236.7	32.1	945.9	26.8	-23.5
3.4 Gás Natural	250.1	6.5	196.6	5.6	-21.4
5. Outras Mercadorias	102.2	2.7	104.2	3.0	1.9
5.1 Madeira em Bruto	11.8	0.3	24.9	0.7	112.0
5.2 Madeira Serrada	40.2	1.0	14.3	0.4	-64.3
5.3 Camarão	12.0	0.3	13.8	0.4	15.0
5.4 Bens de Capital	26.7	0.7	24.8	0.7	-7.1
5.5 Reexportações & Bunkers	11.5	0.3	26.2	0.7	128.3
6. Energia Eléctrica	299.4	7.8	274.0	7.8	-8.5
7. Miscelânea de Produtos	287.5	7.5	470.0	13.3	63.5
<i>Notas:</i>					
Grandes Projectos	2923.8	75.8	2368.5	67.1	-19.0

Excluindo os Grandes Projectos	933.2	24.2	1160.0	32.9	24.3
---------------------------------------	--------------	-------------	---------------	-------------	-------------

Fonte: BM, Janeiro 2020.

187. A queda das exportações é justificada pelo efeito combinado da redução do volume e queda dos preços das mercadorias no mercado internacional, com destaque para o carvão mineral, gás natural, alumínio, e energia eléctrica.

Quadro 32. Importações de Bens (USD milhões)

Descrição	III Trim 18 Real.	Peso (%) –	III Trim 19 Prov.	Peso(%) –	Var(%) –
Importações de bens - fob	4498.2	100.0	4914.8	100.0	9.3
1. Bens de Consumo	1212.5	27.0	1259.5	25.6	3.9
1.1 Arroz	160.7	3.6	158.8	3.2	-1.2
1.2 Trigo	126.0	2.8	124.7	2.5	-1.0
1.3 Açúcar	2.6	0.1	6.5	0.1	154.0
1.4 Óleo alimentar	78.5	1.7	132.0	2.7	68.1
1.5 Peixe Congelado	127.9	2.8	101.7	2.1	-20.5
1.6 Carnes e Miudezas de Aves	7.4	0.2	12.2	0.2	63.9
1.7 Produtos Hortícolas e Legumes	15.5	0.3	13.5	0.3	-12.9
1.8 Sumos de frutas	13.8	0.3	12.8	0.3	-7.2
1.9 Leite e lacticínios, ovos, mel natural	25.3	0.6	25.4	0.5	0.5
1.10 Cerveja e outras Bebidas Alcoólicas	19.3	0.4	21.6	0.4	12.3
1.11 Calçado	16.1	0.4	17.6	0.4	9.2
1.12 Livros, jornais e outros da indústria gráfica	12.7	0.3	15.7	0.3	23.8
1.13 Papel e cartão	50.6	1.1	59.8	1.2	18.4
1.14 Automóveis	278.2	6.2	261.8	5.3	-5.9
1.15 Acessórios de Automóveis	29.4	0.7	31.2	0.6	6.3
1.16 Pneus Novos de borracha	32.5	0.7	40.0	0.8	22.9
1.17 Madeira Processada	4.6	0.1	5.4	0.1	16.1
1.18 Medicamentos e Reagentes	167.2	3.7	176.6	3.6	5.7
1.19 Móveis e material médico-cirúrgico	37.4	0.8	35.4	0.7	-5.3
1.20 Sabões e Produtos de limpeza	6.9	0.2	6.6	0.1	-5.1
2. Bens Intermedios	1634.9	36.3	1777.9	36.2	8.7
2.1 Combustíveis	652.1	14.5	593.6	12.1	-9.0
2.1.1 Gasóleo	438.6	9.7	381.4	7.8	-13.0
2.1.2 Gasolina	142.7	3.2	125.6	2.6	-12.0
2.1.3 Jet	32.5	0.7	35.6	0.7	9.5
2.1.4 GPL	13.7	0.3	14.9	0.3	8.9
2.1.5 Petróleo de Iluminação	24.6	0.5	36.1	0.7	46.4
2.2 Energia Eléctrica	113.7	2.5	109.4	2.2	-3.8
2.3 Alumínio Bruto	410.2	9.1	309.1	6.3	-24.6
2.4 Material de Construção (Excl. Cimento)	288.4	6.4	422.3	8.6	46.4
2.5 Óleo e Lubrificantes	78.5	1.7	132.0	2.7	68.1
2.6 Adubos e Fertilizantes	21.4	0.5	38.5	0.8	80.3
2.7 Cimento	47.3	1.1	48.4	1.0	2.3
2.8 Alcatrões e Betume de Petróleo	23.2	0.5	124.5	2.5	436.7
3. Bens de Capital	824.7	18.3	993.5	20.2	20.5
3.1 Maquinaria	806.0	17.9	953.8	19.4	18.3
3.2 Tractores e semi-reboques	18.6	0.4	39.7	0.8	113.1
4. Miscelânea de Produtos	826.2	18.4	883.9	18.0	7.0
Nota:					
Grandes Projectos	589.4	13.1	830.4	16.9	40.9
Memo itens:					
Excluindo os Grandes Projectos	3908.8	86.9	4084.4	83.1	4.5

Fonte: BM, Janeiro 2020.

Conta Financeira

188. Até ao terceiro trimestre de 2019, as operações financeiras entre os agentes económicos residentes e não residentes incrementaram em 13.3%, continuando o IDE a ser a principal fonte de financiamento para as transacções correntes da economia.
189. Em termos sectoriais, grande parte do IDE foi canalizado ao sector da indústria extractiva (USD 867 milhões), transportes e comunicações (USD 369 milhões), e indústria transformadora (USD 153 milhões).

Reservas Internacionais Líquidas

190. Até Dezembro de 2019 as RIL aumentaram em USD 851 milhões para um saldo de USD 3,697 milhões, equivalentes a reservas brutas no valor de USD 3,724 milhões, suficientes para cobrir 6.7 meses das importações de bens e serviços não factoriais.
191. Num contexto de redução das exportações, o aumento das RIL é basicamente justificado pela entrada de receitas extraordinárias (mais-valias) em USD 880 milhões, em Outubro, decorrentes da venda de activos da Anadarko Moçambique para a TOTAL. Do lado das saídas, o destaque vai para o pagamento do serviço da dívida externa em USD 402 milhões.

Quadro 33: Factores de Variação das RIL (milhões de USD)

Entradas	Milhões de USD	Saídas	Milhões de USD
Estado (projectos)	1 331	Vendas líquidas no MCI	341
Mais-valias	880		
Aprovisionamento dos Bancos comerciais (líquido)	250	Serviço da Dívida	401.7
Rendimentos (Juros, apreciação do Ouro/ Títulos)	121.7	Pagamentos do Estado	184
Compras Diversas	133	Perdas Cambiais (líquido)	4.4
Mineiros	4.6	Diversos	62
Total	1 841		989

Fonte: BM, Janeiro 2020.

4.2.5 FINANÇAS PÚBLICAS

192. Na execução do Orçamento do Estado no período de Janeiro a Dezembro de 2019, resultou o equilíbrio orçamental do qual foram cobradas Receitas do Estado no valor de 276,430.9 milhões de Meticais, equivalentes a 110,5% da previsão anual, tendo sido realizadas despesas totais que atingiram o montante de 304,779.1 milhões de Meticais, o correspondente a 88,0% do Orçamento anual.
193. Para a cobertura do défice, o Estado teve que recorrer ao financiamento interno e externo nos valores de 28,545.8 milhões de Meticais e 48,035.1 milhões de Meticais, correspondentes a 146,8% e 67,2%, respectivamente.

Quadro 34. Equilíbrio Orçamental (em milhões de Meticais)

	Ano 2018		Ano 2019			
	Realização	%			Reslização	%
	Jan-Dez	Realiz.	Lei 15/2018	Actual	Jan-Dez	Realiz.
Total de Recursos	310,789.6	95.2	340,414.7	346,414.7	358,286.5	103.4
Recursos Internos	258,201.6	97.3	268,949.3	274,949.3	310,251.5	112.8
Receitas do Estado 1/	213,032.2	95.6	244,227.2	250,227.2	276,430.9	110.5
Mais Valias 2/	7,067.3		5,274.8	5,274.8	5,274.8	100.0
Créditos Internos	19,051.0	99.2	19,447.3	19,447.3	28,545.8	146.8
Recursos Externos	52,588.1	86.4	71,465.5	71,465.5	48,035.1	67.2
Donativos Externos	17,671.7	101.7	27,740.5	27,740.5	9,327.9	33.6
Créditos Externos	34,916.4	80.3	43,724.9	43,724.9	38,707.2	88.5
Total de Despesa	289,889.9	94.4	340,414.7	346,414.7	304,779.1	88.0
Desp. de Funcionamento	178,187.3	98.5	196,592.6	196,592.6	196,094.3	99.7
Despesa de Investimento	67,150.7	82.5	102,320.1	108,320.0	70,445.1	65.0
Componente Interna	32,937.5	97.8	40,017.9	46,017.9	44,521.9	96.7
Componente Externa	34,213.3	71.7	62,302.1	62,302.1	25,923.2	41.6
Operações Financeiras	44,551.9	99.5	41,502.0	41,502.0	38,239.7	92.1
Activas	13,924.3	98.8	9,489.7	9,652.9	6,390.6	66.2
Passivas	30,627.6	99.8	32,012.3	31,849.1	31,849.1	100.0
Varição de Saldos	20,899.7				53,507.4	
Total de Aplicações	310,789.6		340,414.7		358,286.5	103.4

1/ O limite da receita foi actualizado em 6.000 milhões de meticais referente ao reforço orçamental decorrente das eleições gerais e a Receita cobrada de 2019 inclui as mais valias no valor de 54.141,9

2/ Valor utilizado referente as mais-valias contabilizadas no exercício de 2017.

Fonte: MEF, Janeiro 2020.

194. Os recursos mobilizados no período totalizaram o montante de 358,286.5 milhões de Meticais, tendo sido realizadas Despesas no valor de 304,779.1 milhões de Meticais resultando numa variação de saldos no montante de 53,507.4 milhões de Meticais. Deste montante, 45,159.4 milhões de Meticais referem-se aos saldos de Mais-Valias, sendo 8,517.5 do exercício de 2017 e 36,641.9 do presente exercício.

V. PRINCIPAIS MEDIDAS DE POLÍTICA E ACÇÕES

PRIORIDADE 1: CONSOLIDAR A UNIDADE NACIONAL, PAZ E SOBERANIA

PRIORIDADE I: CONSOLIDAR A UNIDADE NACIONAL, PAZ E SOBERANIA								
Objectivo Estratégico (i): Defender e Consolidar a Unidade Nacional e a Cultura de Paz, Democracia e Estabilidade Política, Económica, Social e Cultural								
Programa PRR 01: Consolidar a Unidade Nacional								
Nº de Ordem	Acção	Indicador de Produto	Meta Física	Realização da Meta Física	% de Realização	Localização	Ponto de Situação	Resp.
			Anual		Anual			
1	Efectuar a cobertura informativa das principais realizações nas áreas social, política, económica, cultural, desportiva	Número de programas produzidos e radiodifundidos	31,244	30,749	98.42%	Todas as provincias	Meta parcialmente Cumprida: Produzidos 30.749 programas produzidos e radiodifundidos correspondete a 98.42% da meta programada.	GABINFO (RM)
		Número de eventos produzidos e transmitidos	7	4	57%	Todas as provincias	Meta parcialmente Cumprida: Produzidos e difundidos 2 programas e reportagens sobre as realizações do Governo correspondente a 29% da meta planificada.	GABINFO (TVM)

PRIORIDADE I: CONSOLIDAR A UNIDADE NACIONAL, PAZ E SOBERANIA								
Objectivo Estratégico (i): Defender e Consolidar a Unidade Nacional e a Cultura de Paz, Democracia e Estabilidade Política, Económica, Social e Cultural								
Programa TUR 02: Valorizar o Património Cultural								
Nº de Ordem	Acção	Indicador de Produto	Meta Física	Realização da Meta Física	% de Realização Anual	Localização	Ponto de Situação	Resp.
			Anual					
2	Realizar feiras das várias manifestações artístico culturais e turísticas	Número de Feiras realizadas (1) e harmonizada a política cultural (1)	2	1	100%	Cidade de Maputo	Meta cumprida: (i) Realizada a II Edição do Encontro de Culturas, de 27 de Maio a 01 de Junho de 2019, sob lema: “A Cultura Unindo Povos, Promovendo a Paz e o Desenvolvimento Socio-económico”, com a participação das comunidades estrangeiras residentes em Maputo. (ii) Harmonizada a Política Cultural.	MICULTUR
3	Preservar e conservar a memória audiovisual da história de construção do país	Número de Filmes digitalizados	10	10	100%	Cidade de Maputo	Meta cumprida: Digitalizados 10 (dez) filmes do arquivo.	MICULTUR
4	Apoiar a participação de artistas e grupos de artistas em Feiras Culturais, Exposições, Festivais e outras Eventos Nacionais e Internacionais	Número de artistas ou expositores nacionais em feiras, exposições, festivais e eventos.	50	50	100%	Todo o País	Meta cumprida: Apoiados 50 artistas e grupos de artistas para participação em Feiras Culturais, Exposições, Festivais e outros Eventos Nacionais e Internacionais, sendo: 31 artistas e 19 grupos ou associações.	MICULTUR

PRIORIDADE I: CONSOLIDAR A UNIDADE NACIONAL, PAZ E SOBERANIA								
Objectivo Estratégico (i): Defender e Consolidar a Unidade Nacional, Paz, Democracia e Estabilidade Política, Económica, Social e Cultural								
Programa MJD 13: Juventude e Desportos								
Nº de Ordem	Acção	Indicador de Produto	Meta Física	Realização da Meta Física	% de Realização Anual	Localização	Ponto de Situação	Resp.
			Anual					
5	Realizar fóruns multi-geracionais de diálogo que estimulem a participação e integração dos Jovens	Número de jovens abrangidos	974,814	998,723	102%	Niassa (28226), Cabo Delgado (40781), Nampula (332586), Zambézia (159866), Tete (3274), Manica (76398), Sofala (1417), Inhambane (53632), Gaza (25004), Província de Maputo (30200) e Maputo Cidade (5861)	Meta cumprida:	MJD
6	Realizar pesquisa de talentos desportivos no XIV Festival Nacional dos Jogos Escolares	Pesquisa realizada	1	1	100%	Sob o lema "Desporto Escolar, Conervando a Naturez", teve lugar na Província de Manica entre os dias 09 a 18 de Agosto de 2019, o XIV Festival Nacional dos Jogos Desportivos Escolares que contou com a participação de 1.430 atletas de ambos os sexos. Foram identificados durante a pesquisa 228 talentos em diversas modalidades desportivas	Meta cumprida:	MJD
7	Realizar o 4º Encontro Nacional da Juventude	Número de jovens envolvidos	1,300	1,300	100%	Sob o lema "Jovens Consolidando a sua Participação no Desenvolvimento Sustentável do País", teve lugar na Província de Maputo (Cidade de Matola) entre os dias 15 e 16 de Agosto de 2019, o IV Encontro Nacional da Juventude que contou com a participação de 1300 jovens provenientes de todas as Províncias do País	Meta cumprida: O orçamento reduziu substancialmente devido a alteração do local do evento que inicialmente estava marcado para a Província de Inhambane (Cidade de Inhambane)	MJD
8	Realizar torneios desportivos no âmbito da massificação, lazer e manutenção física	Número de praticantes envolvidos	5,772,373	870,985	15%	Niassa (30839), Cabo Delgado (164404), Nampula (37580), Zambézia (28277), Tete (11715), Manica (383647), Sofala (9850), Inhambane (113227), Gaza (29103), Província de Maputo (32840) e Cidade de Maputo (29503)	Meta não Cumprida	MJD

PRIORIDADE I: CONSOLIDAR A UNIDADE NACIONAL, PAZ E SOBERANIA								
Objectivo Estratégico (ii): Defender a Soberania, Reafirmar as Fronteiras Marítimas e Terrestres e Consolidar as Missões Perenes e de Interesse Público								
Programa MDN 03: Reforço da Soberania								
Nº de Ordem	Acção	Indicador de Produto	Meta Física	Realização da Meta Física	% de Realização Anual	Localização	Ponto de Situação	Resp.
			Anual					
9	Assegurar actividades de educação cívico-patriótica no sector da defesa	Número de sessões de Educação Cívica	515: Aulas (400); palestras (100); visitas a locais históricos (15)	815: Aulas (480); palestras (310); visitas a locais históricos (25)	158%	Nível Nacional	Meta Cumprida	MDN
		Número de Material desportivo e Cultural Adquirido	20: Material para prática de desporto (12) e cultura (8);	34: Material para prática de desporto (24) e cultura (15);	170%	Maputo	Meta Cumprida	
10	Realizar o ciclo de recrutamento militar, assegurando a equidade do género	Número de jovens recenseados	192,000	238,640	124%	Nível Nacional	Meta cumprida	MDN

PRIORIDADE I: CONSOLIDAR A UNIDADE NACIONAL, PAZ E SOBERANIA								
Objectivo Estratégico (ii): Defender a Soberania, Reafirmar as Fronteiras Marítimas e Terrestres e Consolidar as Missões Perenes e de Interesse Público								
Programa MNE 04: Fronteiras Marítimas e Terrestres								
Nº de Ordem	Acção	Indicador de Produto	Meta Física	Realização da Meta Física	% de Realização Anual	Localização	Ponto de Situação	Resp.
			Anual					
11	Prosseguir com a delimitação da fronteira marítima entre a República de Moçambique e a República da África do Sul e Madagáscar	Número de eventos de negociação realizados	3 com África do Sul	3	100%	Moçambique /África do Sul	Meta Cumprida: Fronteira Marítima Moçambique-RSA, Realizados dois contactos técnicos em Outubro e Novembro para a planificação das acções de seguimento para delimitação da fronteira marítima.	MINEC
			2 com Madagáscar	2		Moçambique / Madagáscar	Meta Cumprida: Realizado um contacto técnico informal em Novembro de 2019.	
12	Monitorar o processo de extensão da Plataforma Continental da República de Moçambique para além das 200 milhas náuticas	Extensão da Plataforma Continental delimitada para além das 200 milhas náuticas	100%	100%	100%	N/A	Meta Cumprida: Realizadas três acções de monitoria em Fevereiro, Março e Junho de 2019, e mais uma em Agosto junto à Comissão de Limites da Plataforma Continental das Nações Unidas, em Nova Iorque.	MINEC
13	Prosseguir com o processo de Reafirmação e Mapeamento de fronteira terrestre com os países vizinhos e determinar a linha de base ao longo da costa marítima nacional	Kms de fronteira reafirmados e mapeados	Tanzânia - harmonização dos dados de campo (50km)	0	58%	Moçambique /Tanzânia	Meta não Cumprida.	MINEC
			Zâmbia - conclusão e harmonização dos mapas produzidos (330Km)	330 Km		Moçambique /Zâmbia	Trabalhos técnicos de reafirmação da fronteira terrestre concluídos com sucesso. Assinatura do Tratado prevista para 2020, em Maputo.	
			Malawi - medições estáticas e mapeamento (300Km)	0		Moçambique /Malawe	Meta não Cumprida.	
			África do Sul - 100 Km Inspeccionados	100Km		Moçambique /África do Sul	No âmbito da reafirmação do Ponto Tripartido de Pafúri entre Moçambique-RSA-Zimbabwe, foram Inspeccionados 100 Km da fronteira terrestre em Outubro de 2019.	
			Zimbabwe - 50 Km reafirmados	50Km		Moçambique /Zimbabwe	Realizada no I Semestre a reafirmação de 50 Km de fronteira terrestre com Zimbabwe, no Segmento 4.	

PRIORIDADE 2: DESENVOLVIMENTO DO CAPITAL HUMANO E SOCIAL

PRIORIDADE II: DESENVOLVER O CAPITAL HUMANO E SOCIAL								
Objectivo Estratégico (i): Promover um Sistema Educativo Inclusivo, Eficaz e Eficiente que Garanta a Aquisição das Competências Requeridas ao Nível de Conhecimentos, Habilidades e Atitudes que Respondam às Necessidades de Desenvolvimento Humano								
Programa MEC 05: Acesso a Educação								
Nº de Ordem	Acção	Indicador de Produto	Meta Física	Realização da Meta Física	% de Realização Anual	Localização	Ponto de Situação	Resp.
			Anual					
14	Formar oficiais e sargentos e realizar cursos de adequação e capacitação nos estabelecimentos de ensino militares nacionais e no estrangeiro	Número de Oficiais e Sargentos formados	882	876	99%	Nampula e no Exterior	Meta parcialmente cumprida: 876 Oficiais Formados	MDN
15	Garantir a formação especializada dos Prestadores, Pessoal técnico-administrativa do Serviço Cívico de Moçambique (SCM)	Número de jovens e de pessoal militar	500	498	99.6%	A nível nacional	Meta parcialmente cumprida: 498 Jovens formados em diversas especialidades técnicas	MDN

PRIORIDADE II: DESENVOLVER O CAPITAL HUMANO E SOCIAL								
Objectivo Estratégico (i): Promover um Sistema Educativo Inclusivo, Eficaz e Eficiente que Garanta a Aquisição das Competências Requeridas ao Nível de Conhecimentos, Habilidades e Atitudes que Respondam às Necessidades de Des								
Programa MEC 05: Acesso a Educação								
Nº de Ordem	Acção	Indicador de Produto	Meta Física	Realização da Meta Fisca	% de Realização Anual	Localização	Ponto de Situação	Resp.
			Anual					
16	Ministrar cursos técnicos de curta duração em Máquinas Marítimas, Navegação e Pescas, Tecnologia de Pescado e Aquacultura	Número de cursos ministrados	12 (3 de Máquinas Marítimas, 3 de Navegação e Pescas, 3 de Aquacultura, 3 de Biologia e Extensão Pesqueira - Tecnologia do Pescado)	12	100%	Maputo (4), Inhambane (4) e Gaza (4)	Meta Cumprida	MIMAIP
17	Adquirir kits de Material Didático para as Oficinas de Máquinas Marítimas, Serralharia mecânica, Oficina de Artes de Pescas e Oficina de Carpintaria e Laboratório de combate a incêndios.	Número de kits de material didático adquiridos	5	5	100%	Maputo (5)	Meta Cumprida	MIMAIP
18	Instalar um simulador de navegação na Escola de Pesca	Estação de comunicação em terra instalada	1	0	0%	Maputo - Escola de Pesca	Meta não Cumprida: Actividade não realizada, devido a não atribuição do Orçamento do Estado para a mesma na Fonte 101.	MIMAIP

PRIORIDADE II: DESENVOLVER O CAPITAL HUMANO E SOCIAL								
Objectivo Estratégico (i): Promover um Sistema Educativo Inclusivo, Eficaz e Eficiente que Garanta a Aquisição das Competências Requeridas ao Nível de Conhecimentos, Habilidades e Atitudes que Respondam às Necessidades de Desenvolvimento Humano								
Programa MEC 05: Acesso a Educação								
Nº de Ordem	Acção	Indicador de Produto	Meta Física	Realização da Meta Física	% de Realização Anual	Localização	Ponto de Situação	Resp.
			Anual					
19	Promover a formação profissional inicial e contínua, incluindo a reconversão profissional	Número de pessoas formadas	18.716 formados pelos Centros de Formação Profissional (CFP) do IFPELAC	19,449	123%	Niassa (775); Cabo Delgado (952); Nampula (4.367); Zambézia (1.523); Tete (1.227); Manica (1.470); Sofala (2.217); Inhambane (1.036); Gaza (991); Maputo Prov. (690) e Maputo Cidade (4.201).	Meta Cumprida: em 103.9%.	MITESS
			50 Técnicos Médios em Economia do Trabalho, formados pelo IFPELAC	54		Maputo Cidade (54)	Meta Cumprida: em 108%.	
			33.528 formados por outros Centros Públicos	60,927		Niassa (3.279); Cabo Delgado (7.053); Nampula (11.332); Zambézia (3.756); Tete (1.062); Manica (4.621); Sofala (11.967); Inhambane (2.415); Gaza (1.335); Maputo Prov. (1.389) e Maputo Cidade (12.718).	Meta Cumprida: em 181.7%	
			117.663 formados pelos Centros de Formação Profissional Privados	129,463		Niassa (1.121); Cabo Delgado (3.235); Nampula (29.942); Zambézia (8.374); Tete (7.444); Manica (11.670); Sofala (8.056); Inhambane (2.759); Gaza (4.142); Maputo Prov. (14.515) e Maputo Cidade (38.205).	Meta Cumprida: em 110.0%	

PRIORIDADE II: DESENVOLVER O CAPITAL HUMANO E SOCIAL								
Objectivo Estratégico (i): Promover um Sistema Educativo Inclusivo, Eficaz e Eficiente que Garanta a Aquisição das Competências Requeridas ao Nível de Conhecimentos, Habilidades e Atitudes que Respondam às Necessidades de Desenvolvimento Humano								
Programa MEC 05: Acesso a Educação								
Nº de Ordem	Acção	Indicador de Produto	Meta Física	Realização da Meta Física	% de Realização Anual	Localização	Ponto de Situação	Resp.
			Anual					
20	Conceder Bolsas de Estudos para os níveis de Licenciatura e Pós-Graduação	Número de Bolsas de Estudo de Pós-Graduação atribuídas a investigadores e Docentes	150	150	100%	Nacional	Meta cumprida. Atribuídas 150 bolsas de estudo de Pós-Graduação para Investigadores e Docentes do Ensino Superior. Adicionalmente foram atribuídas 160 bolsas de estudo pelas Instituições de Ensino Superior Publicas e pelos Parceiros de Cooperação totalizando 310 bolsas, tendo beneficiado, 181 homens e 129 mulheres.	MCTESTP
		Número de Bolsas de Estudo de Licenciatura atribuídas a Estudantes	500	500	100%	Nacional	Meta cumprida. 500 bolsas de Licenciatura para estudantes. Adicionalmente foram atribuídas 802 bolsas de estudo pelas Instituições de Ensino Superior Publicas e pelos Parceiros de Cooperação totalizando 1302 bolsas, tendo beneficiado, 789 homens e 513 mulheres.	MCTESTP

PRIORIDADE II: DESENVOLVER O CAPITAL HUMANO E SOCIAL								
Objectivo Estratégico (i): Promover um Sistema Educativo Inclusivo, Eficaz e Eficiente que Garanta a Aquisição das Competências Requeridas ao Nível de Conhecimentos, Habilidades e Atitudes que Respondam às Necessidades de Desenvolvimento Humano								
Programa MEC 05: Acesso a Educação								
Nº de Ordem	Acção	Indicador de Produto	Meta Física	Realização da Meta Física	% de Realização Anual	Localização	Ponto de Situação	Resp.
			Anual					
21	Realizar formação Psicopedagógica de Docentes do Ensino Superior	Número de Docentes do Ensino Superior com formação Psicopedagógica	520	638	123%	Nacional	Meta cumprida . 638 Docentes do Ensino Superior, beneficiaram de formação psicopedagógica em 13 instituições do Ensino Superior nomeadamente: Universidade Save (UniSave), Instituto Superior de Gestão e Empreendedorismo Gwaza-Muthini, Instituto Superior de Gestão de Negócios (ISGN), Academia de Ciências Policiais (ACIPOL), Instituto Superior Politécnico de Tete (ISPT), Escola Superior de Economia e Gestão (ESEG), Instituto Superior Politécnico de Songo (ISPS), Instituto Superior de Ciências da Saúde (ISCISA), Escola Superior de Ciências Náuticas (ESCN), Instituto Superior de Contabilidade e Auditoria de Moçambique (ISCAM), Instituto Superior Maria Mãe África (ISMMA), Universidade Joaquim Chissano (UJC), Universidade São Tomás de Moçambique (USTM), sendo 404 homens e 234 mulheres.	MCTESTP
22	Capacitar Estudantes Universitários no quadro da promoção da iniciação científica	Número de estudantes universitários capacitados para Iniciação Científica	155	0	0%	Nacional	Meta não cumprida .Esta acção não foi realizada por falta de recursos financeiros para sua implementação. A acção foi planificada tendo em conta a disponibilidade de recursos comunicada por um projecto do Banco Mundial, através de um projecto que estava em implementação ao nível do MCTESTP. Decorrente da reestruturação metodológica do referido projecto do Banco Mundial, a dada altura a actividade deixou de ser elegível para financiamento, facto que comprometeu a sua implementação. Ainda assim, o MCTESTP conseguiu mobilizar outro financiamento, junto do Banco Islâmico de Desenvolvimento (BID), através da submissão de um projecto que visava a promoção da Ciência e Tecnologia. Após a comunicação da aprovação do projecto, num pacote financeiro de cerca de 100 mil Dólares Americanos, em forma de donativo, gerou-se expectativa de implementação da actividade. Infelizmente apesar da comunicação oficial da aprovação do financiamento e de inúmeras tentativas de comunicação com o Parceiro, os recursos não chegaram de ser disponibilizados pelo BID.	MCTESTP

PRIORIDADE II: DESENVOLVER O CAPITAL HUMANO E SOCIAL								
Objectivo Estratégico (i): Promover um Sistema Educativo Inclusivo, Eficaz e Eficiente que Garanta a Aquisição das Competências Requeridas ao Nível de Conhecimentos, Habilidades e Atitudes que Respondam às Necessidades de Desenvolvimento Humano								
Programa MEC 05: Acesso a Educação								
Nº de Ordem	Acção	Indicador de Produto	Meta Física	Realização da Meta Física	% de Realização Anual	Localização	Ponto de Situação	Resp.
			Anual		Anual			
23	Avaliar cursos, programas do Ensino Superior para efeitos de acreditação	Número de cursos e programas do Ensino Superior avaliadas para efeitos de acreditação	35	35	100%	Nacional	Meta cumprida. Avaliados 35 cursos e/ou programas para efeitos de acreditação, sendo 30 de Licenciatura e 5 para Mestrado em 06 Instituições do Ensino Superior nomeadamente: Instituto Superior de Comunicação e Imagem de Moçambique (ISCIM), Instituto Superior Maria Mãe de África (ISMMA), Instituto Superior Politécnico e de Tecnologias (ISPOTEC) e Universidade Católica de Moçambique (UCM), Instituto Superior de Ciências da Saúde (ISCISA), Universidade Zambeze (UniZambeze). Adicionalmente foram avaliados mais 84 cursos e/ ou programas para efeitos de acreditação totalizando 119 cursos e/ ou programas avaliados.	MCTESTP
24	Operacionalizar o Quadro Nacional de Qualificações do Ensino Superior (QUANQES)	Número de Instituições de Ensino Superior a implementar o QUANQES	10	14	140%	Nacional	Meta cumprida. 14 Instituições do Ensino Superior estão a implementar o Quadro Nacional de Qualificações do Ensino Superior (QUANQES) nas áreas de Direito, Medicina, Gestão e Educação.	MCTESTP
25	Atribuir Bolsas de Estudo para o Ensino Superior	Número de Bolsas de Estudo atribuídas	60	27	45%	Maputo Cidade (27)	Meta não Cumprida: Atribuídas 27 bolsas, sendo 13 homens e 14 mulheres	MICO

PRIORIDADE II: DESENVOLVER O CAPITAL HUMANO E SOCIAL								
Objectivo Estratégico (i): Promover um Sistema Educativo Inclusivo, Eficaz e Eficiente que Garanta a Aquisição das Competências Requeridas ao Nível de Conhecimentos, Habilidades e Atitudes que Respondam às Necessidades de Desenvolvimento Humano								
Programa MEC 05: Acesso a Educação								
Nº de Ordem	Acção	Indicador de Produto	Meta Física	Realização da Meta Física	% de Realização Anual	Localização	Ponto de Situação	Resp.
			Anual					
26	Contratar novos professores para o Ensino Primário e Secundário	Número de Professores Primários Contratados	6,060	6,060	100%	Niassa (204), C.Delgado (367), Nampula (1390), Zambézia (1673), Tete (525), Manica (239), Sofala (527), Inhambane (487), Gaza (248), Maputo (360), Cidade de Maputo (39)	Meta Cumprida: Contratados 6,060 professores do ensino Primário, beneficiando mais de 387, alunos do EP	MINEDH
		Rácio Alunos por professor no Ensino Primário do 1º Grau (ensino público diurno)	62.7	65.1		Niassa(68.2);CaboDelgado(72.9);Nampula(75.7);Zambezia(70.3);Tete(64.0);Manica(54.6);Sofala(63.9);Inhambane(46.9);Gaza(51.6);Maputo(58.8);MaputoCidade(60.4)	Meta não cumprida	MINEDH
		Número de Professores Secundários Contratados	153	153	100%	Niassa(10);CaboDelgado(10);Nampula(20);Zambezia(20);Tete(10);Manica(12);Sofala(12);Inhambane(14);Gaza(12);Maputo(18);MaputoCidade(15)	Meta Cumprida: Contratados 153 professores do ensino secundário, beneficiando mais de 8 mil alunos do ES	MINEDH
27	Continuar a implementação de programas virados para participação e retenção dos alunos na idade certa	Taxa Líquida de Escolarização aos 6 anos na 1ª classe	93,5% (92,7% meninas)	93,3% (93,3,% raparigas)	93,3% (93,3,% raparigas)	Todas as Provincias	Meta Cumprida: Mais crianças ingressam na escola na idade certa (6 anos) o que contribui para a retenção e conclusão do nível	MINEDH

PRIORIDADE II: DESENVOLVER O CAPITAL HUMANO E SOCIAL								
Objectivo Estratégico (i): Promover um Sistema Educativo Inclusivo, Eficaz e Eficiente que Garanta a Aquisição das Competências Requeridas ao Nível de Conhecimentos, Habilidades e Atitudes que Respondam às Necessidades de Desenvolvimento Humano								
Programa MEC 05: Acesso a Educação								
Nº de Ordem	Acção	Indicador de Produto	Meta Física	Realização da Meta Física	% de Realização Anual	Localização	Ponto de Situação	Resp.
			Anual					
28	Contratar professores do Ensino Técnico Profissional	Número de Professores Contratados	200	200	100%	Niassa (12), Cabo Delgado (28), Nampula (32), Zambézia (10), Tete (14), Manica (16), Sofala (29), Inhambane (20), Gaza (11), Maputo (20) e Cidade Maputo (8)	Meta cumprida . Contratados 200 Professores (Formadores) do Ensino Técnico Profissional dos quais 163 homens e 37 mulheres sendo: 8 (Maputo Cidade); 13 (Maputo Província); 10 (Gaza); 28 (Inhambane); 28 (Sofala); 16 (Manica);14 (Tete); 10 (Zambézia); 32 (Nampula); 28 (Cabo Delgado) e 12 (Niassa).	MCTESTP
29	Imprimir e distribuir o Livro Escolar para todas as Escolas Primárias	Número de Livros do aluno impressos	14,345,000	15,134,443	106%	Niassa (874.452), Cabo Delgado(956.850), Nampula (2.631.363), Zambézia (3.438.108), Tete (1.325.463), Manica(1.215.602), Sofala (1.382.459), Inhambane (882.001), Gaza (851.054), Maputo Província (1.073.924), Maputo Cidade (497.007)	Meta Cumprida: Distribuídos mais 15 milhões de livros, beneficiando mais de 6 milhões de alunos do Ensino Primário	MINEDH
30	Aumentar a oferta de vários programas na área de Alfabetização e Educação Não Formal	Número de Alfabetizadores contratados	11,534	9,110	79%	Niassa(703)a; Cabo Delgado(738); Nampula(1779); Zambezia(2606); Tete(1068);Manica(441); Sofal(594), Inhambane(490); Gaza(198); 339 Maputo(339) e na Cidade de Maputo(154).	Meta parcialmente Cumprida: contratados 9,110 alfabetizadores beneficiando mais de 227 mil alfabetizandos	MINEDH
31	Implementar a estratégia para a expansão do Programa do Ensino à Distância (PESD)	Número de alunos abrangidos	39,577.00	34,801	88%	Niassa - 1642, Cabo Delgado - 949, Nampula - 3068, Zambézia - 2611, Tete - 2154, Manica - 4741, Sofala - 6182, Inhambane - 2117, Gaza - 1382, Maputo Província - 6199, Maputo Cidade - 3756.	Meta parcialmente Cumprida: Abrangidos pelo PESD 34.801 alunos	MINEDH
32	Adquirir e distribuir Carteiras Escolares	Número de Carteiras distribuídas	224,775	268,927	120%	Niassa (50.636); CaboDelgado(37.242); Nampula (31.475); Zambézia(64.829); Manica(12.850); Sofala (11.487); Inhambane (11.626); Tete (27.303); Gaza (2.650); Maputo Província (15.625); Maputo Cidade (3.204)	Meta Cumprida: Adquiridas 268.927 carteiras, beneficiando 1.075.788 alunos em dois turnos	MINEDH

PRIORIDADE II: DESENVOLVER O CAPITAL HUMANO E SOCIAL								
Objectivo Estratégico (i): Promover um Sistema Educativo Inclusivo, Eficaz e Eficiente que Garanta a Aquisição das Competências Requeridas ao Nível de Conhecimentos, Habilidades e Atitudes que Respondam às Necessidades de Desenvolvimento Humano								
Programa TUR 14: Desenvolvimento da Cultura								
Nº de Ordem	Acção	Indicador de Produto	Meta Física	Realização da Meta Física	% de Realização Anual	Localização	Ponto de Situação	Resp.
			Anual					
33	Formar Agentes e Gestores Culturais e do Turismo	Número de Agentes e Gestores Culturais e Guias de Turismo formados	1.355 sendo 1.250 Gestores Culturais e 105 Guias de Turismo	1374	101%	Cidade de Maputo, Inhambane, Sofala, Manica, Nampula e Niassa.	Meta Cumprida: Capacitados 1374 Gestores Culturais e Guias de Turismo com a participação do Movimento Associativo e seus Parceiros.	MICULTUR
34	Capacitar os profissionais em áreas Operacionais de Hotelaria	Número de profissionais capacitados	500	518	104%	Maputo, Sofala, Manica, Tete, Zambezia e Nampula	Meta cumprida: Capacitados 518 profissionais do Sector de Hotelaria e Turismo, Cozinha, Andares e Restaurante e bar nas Províncias de Maputo, Sofala, Manica, Tete, Zambézia e Nampula.	MICULTUR
35	Fortalecer os Comités de Gestão Comunitária do Património Cultural	Número de Comités de Gestão Comunitária do Património Cultural formados e capacitados	4 - Comités de Gestão 24 - Gestores Comunitários 18 Monumentos preservados	4	100%	Cabo Delgado (Distritos de Balama e Macomia) e Niassa (Distritos de Lago e Lichinga)	Meta cumprida: 1. Criadas 4 Comissões de gestão com um total de 40 gestores, Cabo Delgado (Balama e Macomia) e Niassa (Lago e Lichinga). 2. Preservados 14 monumentos: Pemba (25 de Setembro, Samora Machel e Jerónimo Romero); Muidumbe (Base Central, Romão F. Farinha e Tomás Nduda); Mueda (Local Histórico de Mueda) e Nangade (Robaty Carlos e Base Beira); Niassa - Lago (Francisco Orlando Magumbwe, Bernabé Adisson Kadjika e Missão Anglicana de Messumba) e Lichinga (Vala Comum de Utumule).	MICULTUR

PRIORIDADE II: DESENVOLVER O CAPITAL HUMANO E SOCIAL								
Objectivo Estratégico (ii): Expandir o Acesso e Melhorar a Qualidade dos Serviços de Saúde, Reduzir a Mortalidade Materna, Morbi-Mortalidade por Desnutrição Crónica, Malária, Tuberculose, HIV, Doenças Não Transmissíveis e Doenças Preveníveis								
Programa SAU 06: Provisão de Cuidados de Saúde								
Nº de Ordem	Acção	Indicador de Produto	Meta Física	Realização da Meta Física	% de Realização Anual	Localização	Ponto de Situação	Resp.
			Anual					
36	Aumentar a cobertura de Partos Institucionais de 83% (2017) para 84% em 2019	Percentagem ou Número de Partos Institucionais realizados	84% (1.079.996/1.285.709)	1.118.480 (87% de cobertura)	103.6%	Niassa 92461 (112%); Cabo Delgado 87908 (107%); Nampula 237489 (103%); Zambézia 197391 (109%); Tete 111312 (88%); Manica 97314 (107%); Sofala 89604 (97%); Inhambane 61318 (115%); Gaza 61097 (113%); Maputo Província 45233 (97%); Maputo Cidade 37353 (92%); Nacional 1118480 (103.5%)	Meta Cumprida: Entrada em funcionamento de mais 26 maternidades, reforçado o envolvimento comunitário através dos APE, Parteiras Tradicionais e Praticantes de Medicina Tradicional.	MISAU
37	Distribuir Redes Mosquiteiras Impregnadas com Insecticida de Longa Duração (REMILDS) na Consulta Pré-Natal	Percentagem ou Número de Redes distribuídas através da Consulta Pre-Natal	95% (1.357.137)	1.576.187	116.1%	Niassa 110333 (121%), Cabo Delgado 120433 (126%), Nampula 376917 (144%), Zambézia 297671 (119%), Tete 158322 (113%), Manica 130275 (124%), Sofala 116382 (108%), Inhambane 81115 (107%), Gaza 78552 (109%), Maputo Província 63847 (67%) e Maputo Cidade 42340 (68%)	Meta Cumprida. Factores de sucesso: Sensibilização as grávidas pelos Agentes Polivalentes Elementares (APEs) e Parteiras Tradicionais para ir as CPN; reforço do financiamento do Fundo Global no valor de (18.579.369,82USD).	MISAU
38	Aumentar o número de Unidades Sanitárias (US) que oferecem atendimento especializado e prioritário a Mulheres e Crianças Vítimas de Violência Doméstica (Violência Baseada no Género) e Sexua)	Número de Novas US que oferecem atendimento especializado e prioritário	77	155	201.3%	Cabo Delgado 17; Tete 14; Manica 16; Nampula 30; Niassa 10; Zambézia 06; Sofala 32; Inhambane 07; Gaza 10 e Maputo Província 13.	Meta Cumprida: Houve um sobre cumprimento acima das actividades devido ao apoio directo pelo Governo Americano (PEPFAR).	MISAU
39	Expandir os Serviços de Medicina Legal (SML) de 14 em 2017 para 27 em 2019 nas Unidades Sanitárias	Número de Novas US com SML em funcionamento	13	3	23.1%	HPChimoio (1), HP NIASSA (1), HDNacala (1); Vilanculo (1), Chockwe (1), Mocuba (1), Gondola (1), Sussundenga (1) Moatize (1), Songo (1) Gurué (1) Gilé (1) M. da Costa (1)	Meta não cumprida: Devido ao não desembolso dos valores por parte do Parceiros, no entanto os Serviços foram expandidos no HP de Niassa, HP de Chimoio e HD de Nacala.	MISAU
40	Introduzir o Serviço de Imagiologia e Tomografia Axial Computarizada (TAC) nas US	Número de Unidades Sanitárias com TAC funcional	2	0	0%	Hospital Geral de Mavalane e Hospital Provincial de Tete	Meta não cumprida. Os aparelhos foram realocados para outras US de nível quaternário (Hospital Central da Beira e no Hospital Central de Nampula), pelo facto de terem registado avarias irreparáveis e por forma a garantir os Serviços Regionais.	MISAU

PRIORIDADE II: DESENVOLVER O CAPITAL HUMANO E SOCIAL								
Objectivo Estratégico (ii): Expandir o Acesso e Melhorar a Qualidade dos Serviços de Saúde, Reduzir a Mortalidade Materna, Morbi-Mortalidade por Desnutrição Crónica, Malária, Tuberculose, HIV, Doenças Não Transmissíveis e Doenças Preveníveis								
Programa SAU 07: Controlo e Prevenção de Doenças								
Nº de Ordem	Acção	Indicador de Produto	Meta Física	Realização da Meta Física	% de Realização Anual	Localização	Ponto de Situação	Resp.
			Anual					
41	Realizar Campanha de Pulverização Intradomiciliária (PIDOM) ciclo 2019, em distritos com resistência aos Piretróides usados nas Redes Mosquiteiras	Percentagem ou Número de População coberta pela PIDOM nas áreas alvo	5.469.840 (23%) População coberta	4,570,796	84%	Província de Maputo: Matola (38859), Boane (32290), Matutuine (16777), Marracuene (46442), Moamba (28711), Magude (22252), Manhiça (32492), Namaacha (14080)); Nampula: distrito de Nampula (863083), Monapo (436512), Ribaué (247753), Rapale (177288), Angoche (348491), Murrupula (281296), Meconta (245070), Nacala Porto (170418)); Zambézia: Morrumbala (407946), Milange (398125), Mopeia (161752) e Maganja da Costa (166770), Inhambane: C.Inhamb (7973), Maxixe (17852); Gaza: Bilene (109591) e Limpopo (86244)	Meta parcialmente Cumprida: Ciclo da Pulverização Intradomiciliária iniciada no 4º trimestre 2019, prevenendo-se o término no 1º e 2º trimestre de 2020. Realizada a Pulverização de Emergência em Sofala, no âmbito do Ciclone IDAI.	MISAU
		Percentagem ou Número de casas pulverizadas	1.511.276 (85%) casas nos distritos alvo	1,051,694	70%	Província de Maputo (147074 casas e 231903 população coberta), Nampula (526 897 casas e 2 770 581 da população coberta) e Zambézia (309 134 e 1 346 652 da população coberta), Inhambane (22846 casas e 25 825 da população coberta), Gaza 45743 casas e 195 835 da população coberta)		
42	Manter a Percentagem de Pacientes TB/HIV em TARV igual ou superior a 95%	Percentagem de Pacientes TB/HIV em TARV	95%	97%	102%	Niassa (99.9%), Cabo Delgado (97%), Nampula (93%), Zambézia (97.9%), Tete (98.6%), Manica (93.2%), Sofala (97.4%), Inhambane (99.6%), Gaza (97.3%), Maputo Província (98%) e Maputo Cidade (94.6%).	Meta cumprida. Factor de sucesso: Melhoria de diagnóstico e tratamento dos casos TB/HIV em TARV	MISAU
43	Aumentar o número de adultos e de crianças vivendo com HIV que beneficiam de TARV de 1.069.593 e 86.508 em 2017 para 1.271.649 e 104.229 em 2019 respectivamente	Número de Adultos Vivendo com HIV em TARV	1,271,649	1,243,020	98%	Niassa (30.464), Cabo Delgado (68.097), Nampula (105.082), Zambézia (245.245), Tete (63.281), Manica (99.396), Sofala (107.100), Inhambane (77.344), Gaza (154.009), Maputo Província (157.084) e Maputo Cidade (135.918)	Meta parcialmente cumprida. Constitue desafio para o sector a retenção dos doentes para o programa de Tratamento Anti-Retroviral (TARV).	MISAU
		Número de Crianças Vivendo com HIV em TARV	104,229	95,080	91%	Niassa (2.360), Cabo Delgado (5.995), Nampula (8.965), Zambézia (17197), Tete (3.767), Manica (6.299), Sofala (8.950), Inhambane (6.418), Gaza (12.169), Maputo Província (12.412) e Maputo Cidade (10.548)	Meta parcialmente cumprida. Constitue desafio para o sector a retenção dos doentes para o programa de Tratamento Anti-Retroviral (TARV).	MISAU

PRIORIDADE II: DESENVOLVER O CAPITAL HUMANO E SOCIAL								
Objectivo Estratégico (ii): Expandir o Acesso e Melhorar a Qualidade dos Serviços de Saúde, Reduzir a Mortalidade Materna, Morbi-Mortalidade por Desnutrição Crónica, Malária, Tuberculose, HIV, Doenças Não Transmissíveis e Doenças Preveníveis								
Programa SAU 07: Controlo e Prevenção de Doenças								
Nº de Ordem	Acção	Indicador de Produto	Meta Física	Realização da Meta Física	% de Realização Anual	Localização	Ponto de Situação	Resp.
			Anual					
44	Rastrear o Cancro de Colo de Útero em mulheres em Idade Fértil nas Consulta de Planeamento Familiar	Percentagem ou Número de Mulheres rastreadas	15% (498.384); Meta actualizada 15% (675 644)	915,578	184%	Niassa 51,600 (204%), Cabo Delgado 37.318 (102%), Nampula 91.017 (85%), Zambézia 172,226 (237%), Tete 126,625 (222%), Manica 82,588 (196%), Sofala 94,436 (277%), Inhambane 70,078 (262%), Gaza 75,110 (307%), Maputo Província 73,016 (184%) e Maputo Cidade 41,564 (126%)	Meta cumprida. Factor de sucesso: Sensibilização, esforço em melhorar a recolha e a qualidade dos dados e reforço do Governo Americano e Governo Italiano através da ENI (721 mil USD)	MISAU
45	Aumentar a cobertura das Crianças menores de 12 meses de idade Completamente Vacinadas de 90% em 2017 para 94% em 2019	Percentagem ou Número de Crianças Completamente Vacinadas	94% do grupo alvo 1.047.424 / 1.114.281	1,050,790 (94% de cobertura)	100%	Niassa 83,952 (114%), Cabo Delgado 72,290 (97%), Nampula 201,004 (100%), Zambézia 190,577 (101%), Tete 112,048 (103%), Manica 90,022 (109%), Sofala 96,180 (103%), Inhambane 61,575 (103%), Gaza 61,937 (110%), Maputo Província 60,714 (86%) e Maputo Cidade 30,491 (67%).	Meta cumprida.	MISAU
46	Manter a taxa de Cura de Crianças tratadas com Desnutrição Aguda (DA) para 81% em 2019	Taxa de Cura de Desnutrição Aguda em Crianças Menores de 5 anos	81%	86%	106%	Niassa (88%), Cabo Delgado (77%), Nampula (83%), Zambézia (91%), Tete (91%), Manica (83%), Sofala (79%), Inhambane (87%), Gaza (92%), Maputo Província (86%) e Maputo Cidade (82%).	Meta cumprida. Influenciado pelas actividades que melhorem a dieta saudável das crianças e pela sensibilização das mães para o aleitamento materno exclusivo.	MISAU
47	Suplementar com duas doses de Vitamina A a Crianças dos 6 aos 59 meses e a desparasitação de rotina a crianças dos 12 aos 59 meses	Número de Crianças Suplementadas com 2 doses de Vitamina A na rotina	95% (4.451.410 / 4.685.694) Crianças dos 6-59 meses	2.546.662	57%	Niassa 200.840 (64%), Cabo Delgado 229.416 (100%), Nampula 334.516 (37%), Zambézia 451.587 (52%), Tete 322.551 (67%), Manica 326.591 (90%), Sofala 174.257 (47%), Inhambane 105.846 (40%), Gaza 146.547 (59%), Maputo Província 171.759 (52%) e Maputo Cidade 82.752 (39%)	Meta parcialmente cumprida. Resultado influenciado pelas inundações e Ciclones IDAI e Kenneth na zona centro e Norte do País.	MISAU
		Número de Crianças Desparasitadas	95% (3.935.698 / 4.142.840) de Crianças de 12-59 meses	3.572.579	91%	Niassa 457,458 (180%), Cabo Delgado 198.742 (72%), Nampula 662.230 (87%), Zambézia 519252 (71%), Tete 309.672 (77%), Manica 429.350 (141%), Sofala 30.3472 (98%), Inhambane 173.741 (79%), Gaza 142655 (68%), Maputo Província 288.596 (104%) e Maputo Cidade 87.411 (49%)	Meta parcialmente cumprida. Resultado influenciado pelas inundações e Ciclones IDAI e Kenneth na zona centro e Norte do País.	MISAU

PRIORIDADE II: DESENVOLVER O CAPITAL HUMANO E SOCIAL								
Objectivo Estratégico (iii): Aumentar a Provisão e Acesso aos Serviços de Abastecimento de Água, de Saneamento, Transportes, Comunicações e Habitação								
Programa MTC 11: Provisão dos Serviços de Transporte								
Nº de Ordem	Acção	Indicador de Produto	Meta Física	Realização da Meta Física	% de Realização Anual	Localização	Ponto de Situação	Resp.
			Anual					
48	Adquirir Autocarros para Transporte Público Urbano	Número de Autocarros Adquiridos	100	100	100%	Maputo (Região Metropolitana)	Meta Cumprida : Adquiridos 100 Autocarros para Transporte Público de Passageiros.	MTC
49	Adquirir equipamento de Fiscalização Rodoviárias	Número de Dispositivo de Verificação de Carta de Condução - PDA's, Alcoolímetros, Radares de Controlo de Velocidade, Boquilhas, Tendas, Mesas, Cadeiras e Coletes reflectores	12 Dispositivo de Verificação de Carta de Condução -PDAs, 10 mil boquilhas,12 Alcoolímetros, 2 Tendas e 6 Mesas,12 Radares de Controlo de Velocidade, 30 Cadeiras e 150 Coletes	12 Dispositivo de Verificação de Carta de Condução -PDAs, 10 mil boquilhas,12 Alcoolímetros, 2 Tendas e 6 Mesas,12 Radares de Controlo de Velocidade, 30 Cadeiras e 150 Coletes	100%	Todo País	Meta Cumprida : Adquiridos todo equipamento e distribuidos a todas as Campitais Provinciais.	MTC
50	Adquirir Meios Circulantes de busca e salvamento	Número de Embarcações, Motos e Viaturas adquiridos	2 Embarcações, 10 Motos e 6 Viaturas	2 Embarcações, 10 Motos e 6 Viaturas	100%	Nacala (1 Moto), Gaza (2 Motos e Viatura), Tete (3 Moto e 1 Viatura), Angoche (3 Moto e 1 Viatura), Cabo Delgado (1 Moto e 1 Viatura), Maputo (1 Viatura), Sofala (1 Viatura), Zambézia (1 Embarcação) e Ilha (1 Embarcação);	Meta Cumprida : Adquiridos os meios Circulantes (Embarcacoes, motos e Viaturas).	MTC
51	Adquirir e reabilitar Vagões	Número de Vagões adquiridos	100	300	300%	CFM-Sul	Meta Cumprida : Adquiridos 300 vagões dos quais 120 foram entregues aos CFM.	MTC
		Número de Vagões reabilitadas	50			Nacala (Nampula)		MTC
52	Expandir a infraestrutura de controlo de espectro Rádio Eléctrico	Número de Sites instalados e equipados	3	3	100%	Zambezia, Cabo Delgado e Niassa	Meta Cumprida : Concluida a instalacao dos equipamentos na Zambezia, Niassa e Cabo Delgado	MTC

PRIORIDADE II: DESENVOLVER O CAPITAL HUMANO E SOCIAL								
Objectivo Estratégico (iii): Aumentar a Provisão e Acesso aos Serviços de Abastecimento de Água, de Saneamento, Transportes, Comunicações e Habitação								
Programa MTC 11: Provisão dos Serviços de Transporte								
Nº de Ordem	Acção	Indicador de Produto	Meta Física	Realização da Meta Física	% de Realização Anual	Localização	Ponto de Situação	Resp.
			Anual					
53	Concluir o processo de Migração do Sistema de Rádiodifusão Analógico para Digital	Número de Cidades e Vilas com transmissão Digital	60	60	100%	Maputo: Maputo, Namaacha, Ressano Garcia, Ponta de Ouro; Gaza: Xai-Xai, Bilene, Chókwè, Chicualacuala, Maxixe, Inhambane: Quíssico, Vilankulo, Govuro/Mambone, Massinga; Sofala: Beira, Marromeu, Caia, Chibabava; Manica: Chimoio, Manica; Zambezia: Quelimane, Mocuba, Milange, Morrumbala, Maganja da Costa, Alto Molócue, Gurué, Chinde; Tete: Tete, Zobwé, Mutarara, Songo, Zumbo, Ulóogue; Nampula: Nampula, Ilha de Moçambique, Nacala, Moma, Monapo, Ribaué, Namialo, Malema, Angoche; Cabo Delgado: Pemba, Montepuez, Quíssanga, Mocímboa da Praia, Chiúre, Macomia, Mueda; Niassa: Lichinga, Cuamba, Matchedje, Mandimba, Marrupa, Nipepe, Majune, Ngauma, Lago	Meta Cumprida: Concluídas a montagem dos 60 emissores digitais planificados.	MTC
54	Expandir a Rede de Telefonia Móvel para as Localidades	Número de Novas Localidades cobertas por Serviços de Telecomunicações (Voz, Dados e Internet)	30	30	100%	Niassa: Lupiliche, Messenguesse, Nambilange; Tete: Catondo, N'Sungu, Bawe; Sofala: Ngoro, Honve, Nhamassindira; Inhambane: Nhaulane, Nhapadiane, Djodjo; Zambézia: Nemone, Mpemula, Laba, Rovuma; Nampula: Neoce, Muiriua, Micolene, Nacololo, Covo-Sede; Cabo Delgado: Chipingo, Nanhala, Chipembe; Manica : Mupengo, Nhabuto, Nhauroa; Gaza : Mamonho; Hariane, Chihari.	Meta Cumprida: 30 Localidades cobertas pela Rede de telefonia movel.	MTC

PRIORIDADE II: DESENVOLVER O CAPITAL HUMANO E SOCIAL								
Objectivo Estratégico (iii): Aumentar a Provisão e Acesso aos Serviços de Abastecimento de Água, de Saneamento, Transportes, Comunicações e Habitação								
Programa MOP 08: Abastecimento de água								
Nº de Ordem	Acção	Indicador de Produto	Meta Física	Realização da Meta Fisca	% de Realização Anual	Localização	Ponto de Situação	Resp.
			Anual					
55	Reabilitar e expandir Sistemas de Abastecimento de Água das Cidades e Vilas	Número de Sistemas construídos, reabilitados e concluídos	37	23	62%	Maputo, Chigubo, Chibuto, Chilembene, Hóckwe, Homoine, Massinga, Zavala, Mabote, Guro, Tambara, Marringué, Lichinga (Chuaula), Marrupa, Pemba, Balama, Chiúre, Nacala, Mossuril Quelimane, Maganja da Costa, Alto Molócue, Santugira, Tete, Fíngoe	Meta Parcialmente cumprida: construídos, reabilitados 23 sistemas.	MOPHRH
56	Construir/Reabilitar Sistemas de Abastecimento de Água nas Zonas Rurais	Número de Sistemas construídos, reabilitados e concluídos	54	30	56%	Negomano, Chude, Qionga, Chai, Katapua, Muaguide, Miangaleua, Ntchinga, Mavala, Machoca, Calipo, Mucuíli, Mussa, Entre-Lagos, Mitande, Vanduzi, Dacata, Inchope, Gorongosa, Sena, Chitima, Malei, Cariua, Invinha, Chitima, Gorongosa, Bungane, Fungane, Zitundo, Ponta Douro	Meta Parcialmente cumprida Cabo Delgado: Impiri(85%); Mucojo (55%), Impiri (85%), Meza (80%), Ngapa (0%), Nangade (0%), Chomba (0%), Muambula (0%) Ntamba (0%), Nampula: Namialo 25 de Setembro (90%), Quixaxa (85%), Namaponda (75%), Sofala: Nhamapaza: (80%), Muxúnge (90%), Guara-guara (90%), Manica: Mungari: (85%), Nhampassa (48%); Zambezia: Mulevala: (Contrato rescindido), Tete: Mazoe (38%); Chidzolomondzo (45%), Walota (85%), Maputo: Salamanga (75%), Ressano Garcia -Bairro 25 de Junho-80%, Gaza: Mbalavala (90%), Nhamaquevele (85%), Zinhane B (67%). Os SAA de Manica, Sofala, Tete, Cabo Delgado e Nampula foram afectados pelos Ciclones Kenneth e Idai, incluindo as dificuldades de acesso particularmente em alguns locais de Cabo Delgado. A falta de libertação dos fundos do PRAVIDA no final do ano, motivou ao abrandamento das obras. Existem casos em que o desempenho dos Empreiteiros é fraco.	MOPHRH
		Número de Sistemas construídos, reabilitados e iniciados	19	7	37%	Mocubela (25%), Mocone-Serração (72%), Muatua 60%), Namapa-Odinepa (65%), Liupo (90%), Zambue (55%), Luia (27%)	Meta não cumprida - Namaacha-Lomaacha: está em curso a contratação do projectista. Esta é uma acção fronteira e multissetorial da SADC, com processos complexo. - Não foram realizadas todas as actividades previstas nos sistemas financiados pelo DFID em virtude da falta de cabimento orçamental, considerando que o PRONASAR (Fase 2), foi apenas validado através do MoU assinado apenas em meados de Novembro de 2019.	MOPHRH

PRIORIDADE II: DESENVOLVER O CAPITAL HUMANO E SOCIAL								
Objectivo Estratégico (iii): Aumentar a Provisão e Acesso aos Serviços de Abastecimento de Água, de Saneamento, Transportes, Comunicações e Habitação								
Programa MOP 08: Abastecimento de água								
Nº de Ordem	Acção	Indicador de Produto	Meta Física	Realização da Meta Física	% de Realização Anual	Localização	Ponto de Situação	Resp.
			Anual					
57	Estabelecer Ligações Domiciliárias	Número de Ligações Domiciliárias estabelecidas	33,000	30712	93%	Mocimboa da Praia (70); Chiúre (458); Marrupa (1617); Ribaué (73), Nametil (13); Malema (97); Alto Molocué (435), Mopeia (59), Milange (1000); Mocuba (25); Maganja da Costa (836);Guro (150); Espungabera (188); Ulónguê (14); Caia (100); Nhamatanda (50); Praia de Bilene (51), Chibuto (28), Mandlakazi (141), Chigubo (148); Mabote (224), Inharrime (21), Massinga (660); Quissico (200); e Moamba (199), Maputo (3000); Xai-Xai (561), Chókwé (458), Inhambane (373); Maxixe (349); Beira (3.859), Manica/chimoio/Gondola (2.672), Tete (2.895), Moatize (1.710), Quelimane (1.959); Nampula (2.173), Nacala (1.205), Pemba (816), Angoche (306), Lichinga (890), Cuamba (629)	Meta parcialmente cumprida.	MOPHRH
58	Expandir Redes de Distribuição de Água	Kms de Rede de Distribuição de água	330	180	55%	Maputo 180km	Meta Parcialmente cumprida Maputo: 180km de rede de distribuição ; Beira e Tete - 0% (Obras não iniciadas devido aos efeitos do ciclone Idai que obrigaram a revisão do projecto para responder as questões de emergência e reformulação do desenho do projecto).	MOPHRH
59	Elaborar Projectos Executivos	Número de projectos executivos elaborados	2	0	0%	Inhambane: Funhalouro e Gaza: Chicualacuala	Meta não cumprida. Projectos executivos em elaboração para os SAA's de Funhalouro (Inhambane) e Chicualacuala (Gaza), com um grau de execução de 80%. O atraso deveu-se ao atraso na aprovação do Projecto e consequente desembolso tardio dos fundos, pelo Banco Mundial no quadro do Projecto de Recuperação de Emergência (ERRP). Obtido o <i>no objection</i> do Banco Mundial para a finalização da consultoria no I Semestre de 2020	MOPHRH

PRIORIDADE II: DESENVOLVER O CAPITAL HUMANO E SOCIAL								
Objectivo Estratégico (iii): Aumentar a Provisão e Acesso aos Serviços de Abastecimento de Água, de Saneamento, Transportes, Comunicações e Habitação								
Programa MOP 08: Abastecimento de água								
Nº de Ordem	Acção	Indicador de Produto	Meta Física	Realização da Meta Física	% de Realização Anual	Localização	Ponto de Situação	Resp.
			Anual					
60	Construir e reabilitar Fontes de Água dispersas	Número de Fontes Dispersas construídas	1,025	1,218	119%	Maputo (45); Gaza (113); Inhambane (40); Manica (72); Tete (108); Sofala (69), Zambézia (176); Nampula (377); Cabo Delgado (117); Niassa (101)	<p>Meta cumprida. Metas superadas, devido a intervenção do Parceiros, contribuindo desta forma para o acréscimo das realizações do Sector, tendo em conta o desfazamento de planificação dos mesmos com o Sector (Dfid e UNICEF - 171.543.646,45 Mt).</p> <p>Por outro lado, acções realizadas para repor as infraestruturas destruídas pelos ciclones Idai e Kenneth, contribuíram também para a superação da meta.</p>	MOPHRH
		Número de Fontes Dispersas reabilitadas	705	1,479	210%	Maputo (8), Inhambane (57); Manica (128); Tete (28); Sofala (285), Zambézia (373); Nampula (369); Cabo Delgado (163); Niassa (68)	<p>Meta cumprida. Metas superadas, devido a intervenção do Parceiros, contribuindo desta forma para o acréscimo das realizações do Sector, tendo em conta o desfazamento de planificação dos mesmos com o Sector (Dfid e UNICEF - 39.431.410,00 Mt).</p> <p>Por outro lado, acções no âmbito das emergências (Idai e Kenneth), contribuíram para maiores realizações.</p>	MOPHRH

PRIORIDADE II: DESENVOLVER O CAPITAL HUMANO E SOCIAL								
Objectivo Estratégico (iii): Aumentar a Provisão e Acesso aos Serviços de Abastecimento de Água, de Saneamento, Transportes, Comunicações e Habitação								
Programa MOP 10: Habitação e Urbanismo								
Nº de Ordem	Acção	Indicador de Produto	Meta Física	Realização da Meta Física	% de Realização Anual	Localização	Ponto de Situação	Resp.
			Anual					
61	Demarcar Talhões no âmbito da urbanização básica das Zonas Rurais e Urbanas	Número de Talhões Demarcados	1,096	800	73%	Sofala (200), Maputo Província (300), Manica (100), Gaza (200)	Meta Parcialmente Cumprida: Constrangimentos financeiros	MOPHRH
62	Promover a autoconstrução de habitação através da atribuição de talhões infra-estruturados	Número de Talhões atribuídos	1,500	1,509	101%	Sofala (208), Inhambane (119), Manica (526), Gaza (28), Maputo Província (628)	Meta Cumprida	MOPHRH
63	Construir casas no âmbito de fomento da habitação social	Número de Casas Construídas	528	0	0%	Cabo Delgado (176), Zabézia (176) e Tete (176)	Meta não Cumprida: Após avaliação das propostas do concurso, constatou-se serem financeiramente bastante elevadas, comprometendo a execução de nº de casas planificadas em mais de 2/3; Está em curso a articulação com a Exim Bank e a Embaixada da Índia para se ultrapassar a situação.	MOPHRH

PRIORIDADE II: DESENVOLVER O CAPITAL HUMANO E SOCIAL								
Objectivo Estratégico (iv): Promover a Participação da Juventude nas Actividades Sócio-Culturais, Desportivas e Económicas como Mecanismo para Massificar a Prática Regular da Actividade Física e Desportiva, Melhorar a Qualidade de Vida, Saúde e Bem-Estar da População								
Programa MJD 13: Juventude e Desportos								
Nº de Ordem	Acção	Indicador de Produto	Meta Física	Realização da Meta Fisca	% de Realização Anual	Localização	Ponto de Situação	Resp.
			Anual					
64	Prestar apoio multiforme ao Movimento Associativo Juvenil (CNJ, CNV e CPJ)	Número de Associações juvenis apoiadas	13	13	100%	Niassa, Cabo Delgado, Nampula, Zambézia, Tete, Manica, Sofala, Inhambane, Gaza, Província de Maputo e Cidade de Maputo, CNJ e CNV	Meta Cumprida	MJD
65	Sensibilizar Adolescentes e Jovens na comunidade em Saúde Sexual Reprodutiva, HIV, Álcool e outras drogas no âmbito do Programa Geração Biz	Número de activistas formados	1,925	1,789	93%	Niassa (248), Cabo Delgado (120), Nampula (120), Zambézia (277), Tete (27), Manica (121), Sofala (108), Inhambane (67), Gaza (405), Província de Maputo (120) e Maputo Cidade (226)	Meta Parcialmente Cumprida	MJD
		Número de Adolescentes e Jovens sensibilizados	1,462,223	1,716,382	117%	Niassa (132078), Cabo Delgado (163360), Nampula (397628), Zambézia (248390), Tete (85446), Manica (227580), Sofala (7284), Inhambane (128518), Gaza (76824), Província de Maputo (61500) e Maputo Cidade (187774)	Meta Cumprida	MJD
66	Formar Agentes Desportivos	Número de Agentes Desportivos formados	2,346	1,683	72%	Niassa (58), Cabo Delgado (15), Nampula (36), Zambézia (350), Tete (50), Manica (403), Sofala (47), Inhambane (380), Gaza (180) e Província de Maputo (164)	Meta Parcialmente Cumprida	MJD
67	Financiar Actividades Desportivas	Número de Contratos Programas Assinados	36	30	83%	Cidade de Maputo (30)	Meta Parcialmente Cumprida	MJD
68	Disponibilizar Material Desportivo	Número de Bolas disponibilizadas	4,295	5,679	132%	Niassa (302), Cabo Delgado (510), Nampula (440), Zambézia (406), Tete (335), Manica (271), Sofala (300), Inhambane (430), Gaza (942), Província de Maputo (395) e Cidade de Maputo (1348)	Meta Cumprida. Houve apoio de parceiro (Standard Bank) para a distribuição de mais 1.384 bolas for a do planificado	MJD

PRIORIDADE II: DESENVOLVER O CAPITAL HUMANO E SOCIAL								
Objectivo Estratégico (v): Promover a Igualdade e Equidade de Género nas Diversas Esferas do Desenvolvimento Económico, Social, Político e Cultural, Assegurar a Protecção e Desenvolvimento Integral da Criança e Garantir a Assistência Social aos Combatentes e às Pessoas em Situação de Pobreza e de Vulnerabilidade								
Programa MAS 15: Protecção Social								
Nº de Ordem	Acção	Indicador de Produto	Meta Física	Realização da Meta Física	% de Realização Anual	Localização	Ponto de Situação	Resp.
			Anual					
69	Promover o empoderamento das Mulheres Empresárias no Sector Formal e Informal e promover Feiras Locais	Número de mulheres no comércio formal e informal capacitadas em matéria de gestão básica de negócio	2,710	2,299	85%	0 em Niassa, 115 em Cabo Delgado, 130 em Nampula, 232 na Zambézia, 140 em Tete, 180 em Manica, 192 em Sofala, 90 em Inhambane, 185 em Gaza 380 na Província de Maputo e 655 na Cidade de Maputo	Meta Parcialmente Cumprida , Capacitadas 2.299 mulheres do comercio formal e informal a nivel nacional	MGCAS
		Número de Mulheres capacitadas em Higiene Alimentar e Nutricional	3,160	2,604	82%	C. Delgado (50), Nampula (450), Zambézia (258), Tete (210), Manica (300), Sofala (1035), Inhambane (193), Gaza (50) e Maputo Província (58).	Meta Parcialmente Cumprida , Capacitadas 2.604 mulheres em Higiene Alimentar e Nutricional a nivel nacional	MGCAS
		Número de Associações de mulheres capacitadas em uso de técnicas de agro- processamento	105	80	76%	30 em Nampula, 04 na Zambézia, 15 em Tete, 3 em Sofala, 14 em Inhambane e 14 em Gaza.	Meta Cumprida : Capacitadas 185 Associações de mulheres em uso de técnicas de agro- processamento	MGCAS
		Número de Associações maioritariamente constituídas por Mulheres Capacitadas	283	301	106%	20 em Niassa, 20 em Cabo-Delgado, 40 em Nampula, 51 na Zambézia, 25 em Tete, 04 em Manica, 33 em Sofala, 14 em Inhambane, 24 em Gaza, 31 na Província de Maputo e 39 na Maputo Cidade	Meta Cumprida , Capacitadas 301 Associações maioritariamente constituídas por Mulheres	MGCAS

PRIORIDADE II: DESENVOLVER O CAPITAL HUMANO E SOCIAL								
Objectivo Estratégico (v): Promover a Igualdade e Equidade de Género nas Diversas Esferas do Desenvolvimento Económico, Social, Político e Cultural, Assegurar a Protecção e Desenvolvimento Integral da Criança e Garantir a Assistência Social aos Combatentes e às Pessoas em Situação de Pobreza e de Vulnerabilidade								
Programa MAS 15: Protecção Social								
Nº de Ordem	Acção	Indicador de Produto	Meta Física	Realização da Meta Física	% de Realização Anual	Localização	Ponto de Situação	Resp.
			Anual					
70	Prestar assistência e integração social das Pessoas em situação de pobreza e vulnerabilidade	Número de Pessoas que receberam transferências monetárias no âmbito do Programa Subsídio Social Básico (PSSB)	445,085	442,246	99%	Niassa (36.054), Cabo Delgado (40.674), Nampula (89.826), Zambézia (50.375), Tete (45.008), Manica (38.817), Sofala (36.703), Inhambane (32.774), Gaza (45.301), Maputo Província (15.586) e Maputo Cidade (11.028)	Meta Parcialmente Cumprida , assistidas 442.246 Agregados Familiares através das transferencias monetarias.	MGCAS
		Número de Pessoas que receberam transferências sociais no âmbito do Programa Apoio Social Directo (PASD)	32,938	16,669	51%	Niassa (2.160), Cabo Delgado (1.142), Nampula (1.612), Zambézia (2.063), Tete (2.212), Manica (402), Sofala (2.425), Inhambane (1.311), Gaza (2.151), Maputo Província (459) e Maputo Cidade (732)	Meta Parcialmente Cumprida , assistidas 16.669 Agregados Familiares através de Kits alimentares, casas, meios de compensação e entre outros.	MGCAS
		Número de Pessoas que receberam transferências monetárias no âmbito do Programa Acção Social Produtiva (PASP)	121,577	127,612	105%	Niassa (1.177), Cabo Delgado (4.828), Nampula (32.516), Zambézia (30.281), Tete (8.587), Manica (18.615), Sofala (14.594), Inhambane (6.419), Gaza (6.819), Maputo Província (700) e Cidade de Maputo (3.076)	Meta Cumprida , assistidas 127.612 Agregados Familiares através do Programa Acção Social Produtiva (PASP) a nível nacional.	MGCAS
		Número de Crianças, Pessoas Idosas e Pessoas com Deficiência entre outras assistidas no Programa Atendimento as Unidades Sociais (PAUS)	7.099 Pessoas: 1.045 Crianças nos Infantários, 602 Idosos nos CAV, 395 Centros de Trânsitos e 4.997 atendidos nos Centros Abertos	6,371	89.7%	INFANTÁRIOS (530): Nampula (24), Tete (45), Manica (77), Sofala (111), Inhambane (46), Gaza (88), Map. Prov. (83), C. Maputo (56). CENTROS DE APOIO À VELHICE (CAV) 495: Nampula (12), Zambezia (107), Tete (50), Manica (30), Sofala (88), Inhambane (36), Gaza (79), Map. Prov. (41), C. Maputo (52); CENTROS DE TRÂNSITO (114): Nampula (9), Sofala (31), Inhambane (65), Map. Prov. (9); CENTROS ABERTOS (5.232): Niassa (654), C. Delgado (310), Nampula (255), Zambézia (998), Tete (334), Manica (438), Sofala (298), Inhambane (114), Gaza (1.055), Map. Prov. (267). C. Maputo (509).	Meta Parcialmente Cumprida , assistidas 530 Crianças nos infantarios, 495 Pessoas Idosas nos Centros de Apoio a Velhice, 114 Pessoas com Deficiência nos Centros de Transito e 5.232 Pessoas Idosas nos Centros Abertos	MGCAS
		Número de Pessoas assistidas no âmbito do Programa Serviços de Acção Social (ProSAS)	2.045 pessoas: 1.229 pessoas orientadas e 816 pessoas reunificadas nas famílias	2600	127.1%	ORIENTAÇÃO TOTAL 1,378 : Niassa (151), C. Delgado (120), Nampula (347), Zambezia (87), Tete (142), Manica (57), Sofala (153), Inhambane (98), Gaza (153), Maputo Prov. (0), C. Maputo (70). REUNIFICAÇÃO FAMILIAR TOTAL 1.222: Niassa (44), C. Delgado (5), Nampula (630), Zambezia (35), Tete (24), Manica (66), Sofala (38), Inhambane (46), Gaza (45), Prov. Maputo (89), C. Maputo (200).	Meta Cumprida , Orientadas para varios servicios 1,378 pessoas e reunificadas nas familias proprias ou de acolhimento 1.222 pessoas no âmbito do Programa Serviços de Acção Social (ProSAS)	MGCAS

PRIORIDADE II: DESENVOLVER O CAPITAL HUMANO E SOCIAL								
Objectivo Estratégico (v): Promover a Igualdade e Equidade de Género nas Diversas Esferas do Desenvolvimento Económico, Social, Político e Cultural, Assegurar a Protecção e Desenvolvimento Integral da Criança e Garantir a Assistência Social aos Combatentes e às Pessoas em Situação de Pobreza e de Vulnerabilidade								
Programa MAS 15: Protecção Social								
Nº de Ordem	Acção	Indicador de Produto	Meta Física	Realização da Meta Física	% de Realização Anual	Localização	Ponto de Situação	Resp.
			Anual					
71	Assistir e promover programas de desenvolvimento integral para as Crianças em idade pré-escolar nos Centros Infantis e Escolas Comunitárias	Número de Crianças Atendidas	95.000 Crianças: 1.624 em Centros Infantis Públicos, 36.864 em Centros Infantis Privados e 56.512 em Escolas Comunitárias	106,630	112%	Centros Infantis Públicos (1.622): Niassa (63), Cabo Delgado (121), Nampula (188), Tete (103), Sofala (210), Gaza (93) e Cidade de Maputo (844); Centros Infantis Privados (41.751) : Niassa (3.155), Cabo Delgado (371), Nampula (4.724), Zambézia (1.322), Tete (1.205), Manica (2.475), Sofala (1.903), Inhambane (2.173), Gaza (1.519), Maputo Província (11.823) e Cidade de Maputo (11.081); Escolas Comunitárias (63.257) : Niassa (1.004), Cabo Delgado (7.359), Nampula (17.507), Zambézia (2.125), Tete (1.692), Manica (6.210), Sofala (4.091), Inhambane (4.908), Gaza (8.343), Maputo Província (5.119) e Maputo Cidade (4.899)	Meta Cumprida, assistidas 1.622 Crianças em Infantis Públicos, 41.751 em Centros Infantis Privados e 63.257 em Escolas Comunitárias	MGCAS
72	Assistir combatentes e financiar projectos de geração de renda aos combatentes	Numero de Projectos Financiados	300 projectos financiados	41	14%	Niassa (1), Cabo Delgado (1) Tete (8), Manica (13), Sofala (8), Maputo Prov (2) e Maputo Cidade (8)	Meta não Cumprida. Financiados 41 projectos de geração de renda aos combatentes	MICO
		Numero de combatentes e seus dependentes assistidos	3.000 cartões de identificação de combatentes distribuídos	2,361	79%	Niassa (298), Cabo Delgado (186), Nampula (531), Tete (17), Manica (49), Sofala (60) Inhambane (683), Gaza (216), Maputo Prov (81) e Maputo Cidade (207)	Meta Parcialmente Cumprida., Distribuídos 2.361 cartões de identificação, sendo, 674 dos veteranos e 1.687 desmobilizados	
		Números de Kits Distribuídos	500 Meios de Compensação aos Combatentes Deficientes distribuídos	882	176%	Cidade de Maputo (882)	Meta Cumprida: Adquiridos 882 meios de compensação para combatentes deficientes. O cumprimento da meta acima da prevista, deveu-se a redução de quantidades em artigos considerados onerosos e que foram compensados por pares de canadianas com vista abergar número maior de beneficiários	MICO
73	Construir Casas para Combatentes	Número de Casas para Combatentes	Conclusão de 19 Casas em construção para combatentes	0	0%		Meta não Cumprida. As obras estão numa fase de execução em 90%. A falta de disponibilização de fundos ditou a paralização das obras por parte dos empreiteiros, por isso, até ao fim do exercício económico não foi possível concluir a construção das casas	MICO

PRIORIDADE II: DESENVOLVER O CAPITAL HUMANO E SOCIAL								
Objectivo Estratégico (v): Promover a Igualdade e Equidade de Género nas Diversas Esferas do Desenvolvimento Económico, Social, Político e Cultural, Assegurar a Protecção e Desenvolvimento Integral da Criança e Garantir a Assistência Social aos Combatentes e às Pessoas em Situação de Pobreza e de Vulnerabilidade								
Programa MAS 15: Protecção Social								
Nº de Ordem	Acção	Indicador de Produto	Meta Física	Realização da Meta Física	% de Realização Anual	Localização da acção	Ponto de Situação	Resp.
			Anual					
74	Realizar campanhas de divulgação dos direitos da mulher, criança, pessoa idosa, pessoa com deficiência e prevenir práticas sociais nocivas	Número de Sessões de Parlamento Infantil Nacional realizadas	1	0	0%	Cidade de Maputo	Meta não Cumprida	MGCAS
		Número de Cadastros Nacionais de Protecção Alternativa de Menores (CADASTRO ÚNICO) Criados	1	0	0%	Cidade de Maputo	Meta não Cumprida	
75	Desenvolver medidas visando o combate e redução da prática de Casamentos Prematuros	Número de Palestras, Seminários, Debates realizados para redução de práticas de casamentos prematuros	Palestras (1.560), Seminários (28) e Debates (219)	Palestras (1165); Debates (129); Seminários (5)	72%	Palestras 1.165: Niassa (87), C. Delgado (70), Nampula (256), Zambézia (0), Tete (28), Manica (94), Sofala (232), Inhambane (225), Gaza (50) e Maputo Província (123); Seminários 05: Nampula (1), Sofala (1), Inhambane (1), Gaza (1) Maputo Província (1); Debates 129: Niassa (35), Cabo Delgado (12), Nampula (12), Zambézia (0), Tete (0), Manica (22), Sofala (20), Inhambane (5), Gaza (11) e Maputo Província (12)	Meta Parcialmente Cumprida, realizadas 1.165 Palestras, 5 Seminários, 129 Debates para redução de práticas de casamentos prematuros	MGCAS
		Número de Comités de Protecção a Criança criados/revitalizados	556	414	74%	Criados (66): Nampula (16), Manica (8), Inhambane (14), Gaza (11) e Maputo Província (17); Revitalizados (348): C. Delgado (48), Nampula (15), Zambézia (4), Tete (50), Manica (41), Sofala (50), Inhambane (30), Gaza (28) e Maputo Província (16)	Meta Parcialmente Cumprida, foram criados 66 e revitalizados 348 Comites Comunitários	MGCAS

PRIORIDADE 3: PROMOVER O EMPREGO E MELHORAR A PRODUTIVIDADE E COMPETITIVIDADE

PRIORIDADE III: PROMOVER O EMPREGO E MELHORAR A PRODUTIVIDADE E COMPETITIVIDADE								
Objectivo Estratégico (i): Aumentar a Produção e Produtividade em Todos os Sectores com Ênfase na Agricultura								
Programa AGRI 19: Produção Agrícola								
Nº de Ordem	Acção	Indicador de Produto	Meta Física	Realização da Meta Física	% Realização Anual	Localização	Ponto de Situação	Resp.
			Anual					
76	Produzir sementes no âmbito do Desenvolvimento de tecnologias melhoradas adaptadas a diferentes condições agro-ecológicas de alta eficiência e competitividade	Toneladas de Semente Básica Produzida	270.05 toneladas de semente básica: milho 4.17; arroz 7.5; F. nhemba 0.72; f. vulgar 6.73; f. boer 140; soja 30; amendoim 0.34; gergelim 0.74; mapira 0.27; algodão 2.17 e batata-reno 78	301.8 tons de semente básica: Milho 37.52, Arroz 102.33, Mapira 7, Gergelim 0.7, Amendoim 11.16, F. Nhemba 6.14, F. Vulgar 18.12, F. Boer 11.6, Soja 7.2, Algodão 3 e batata reno 100.	112%	Centros Zonais (Todo o País)	Meta Cumprida: Foram produzidos 301.8 tons de semente básica, Milho 37.52, Arroz 102.33, Mapira 7, Gergelim 0.7, Amendoim 11.16, F. Nhemba 6.14, F. Vulgar 18.12, F. Boer 11.6, Soja 7.2, Algodão 3 e batata reno 100.	MASA
		Quantidade de Variedades Libertas	10	16 variedades libertas: 5 de alho e 4 de cebola.	160%	Centros Zonais (Todo o País)	Meta Cumprida: Foram produzidos Libertas 16 variedades de mapira-4, amendoim-3, hortícolas-9	MASA
77	Produzir Vacinas contra Newcastle, Estirpe I 2, Carbúnculo Hemático e Carbúnculo Sintomático	Quantidade de Vacina produzida (doses)	16.692.000 doses de Vacina contra Newcastle, Estirpe I 2	14,386,566	80%	Cidade de Maputo	Meta parcialmente cumprida : Produzidas 12.280.166 vacinas contra Newcastle EstirpeI2	MASA
			1.960.069 doses de Vacina contra Carbúnculo Hemático				Meta parcialmente cumprida : 1.950.000 vacinas contra Carbunculos Hemático	
			673.779 doses de Vacina contra Carbúnculo Sintomático				Meta parcialmente cumprida : 147.400 Vacinas contra Carbunculo Sintomático	
78	Realizar monitorias agrárias	Número de monitorias realizadas	4	6	150%	Todo o País (cobertura 11 províncias de cada vez)	Meta Parcialmente Cumprida: Realizada uma monitoria Agrária a nível dos Directores e técnicos de aviso previo a nível nacional	MASA

PRIORIDADE III: PROMOVER O EMPREGO E MELHORAR A PRODUTIVIDADE E COMPETITIVIDADE								
Objectivo Estratégico (i): Aumentar a Produção e Produtividade em Todos os Sectores com Ênfase na Agricultura								
Programa AGRI 19: Produção Agrícola								
Nº de Ordem	Acção	Indicador de Produto	Meta Física	Realização da Meta Física	% Realização Anual	Localização	Ponto de Situação	Resp.
			Anual					
79	Admitir extensionistas e assistir produtores em tecnologias agrárias da disseminação de tecnologias agrárias	Número de produtores assistidos	764.000 por serviços de Extensão Agrária por serviços de Extensão Agrária	745,343	98%	Todo País	Meta Parcialmente Cumprida: Foram assistidos cerca de 745.343 produtores dos quais 379.526 mulheres por um efectivo de 2.071 extensionistas com recurso a diferentes métodos como: PITTA, CDR's, formações e demonstrações culinárias.	MASA
			3100 capacitados pelo SUTENTA e PROMER	4,597		Cabo Delgado 5: Montepuez, Balama, Ancuabe, Chiure e Namuno, Niassa 6: Mandimba, Cuamba, Mecanhelas, Marrupa, Metarica e Maua, Nampula 2: Malema e Ribaué e Zambézia 2: Gurué e Alto Molocué;	Meta Parcialmente Cumprida: Assistidos 4.597 produtores na preparação de plântulas e multiplicação da semente.	
		Número de Kits de produção distribuídos	10.000 Pelo SUSTENTA	7,974	80%	Nampula (Rapale, Malema, Ribaué, Mecuburi e Lalaua) e Zambézia (Gilé, Ile, Mocuba, Alto Molocué e Gurue)	Meta Parcialmente Cumprida: Refere-se a Kits de insumos agrícolas (31 camionetas, 30 tractores, 84 alfaias e 34 kits de rega)	MITADER
		Número de extensionistas Admitidos	399 (Extensionistas 283 Investigadores 116)	187	47%	Cidade de Maputo (44), Maputo (112), Gaza (153), Inhambane (199), Sofala (196), Manica (174), tete (144), Zambézia (339), Nampula (279), C. Delgado (202) e Niassa (229).	Meta não cumprida: Foram admitidos 183 extensionistas (dos quais 176 contratados e 7 por mobilidade):	MASA

PRIORIDADE III: PROMOVER O EMPREGO E MELHORAR A PRODUTIVIDADE E COMPETITIVIDADE								
Objectivo Estratégico (i): Aumentar a Produção e Produtividade em Todos os Sectores com Ênfase na Agricultura								
Programa AGRI 19: Produção Agrícola								
Nº de Ordem	Acção	Indicador de Produto	Meta Física	Realização da Meta Física	% Realização Anual	Localização	Ponto de Situação	Resp.
			Anual					
80	Produzir, Distribuir e Plantar Mudas de Cajueiros	Número de mudas plantadas	4,500,000	4,594,000	102%	Niassa (300.000), Cabo Delgado (610.000), Nampula (1.780.000), Zambézia (590.000), Sofala (270.000), Manica (180.000), Inhambane (350.000), Gaza (300.000) e Maputo (120.000)	Meta Cumprida: Durante o ano de 2019, prosseguiu-se com a produção e distribuição de mudas enxertadas referentes à campanha 2018/19, tendo-se realizado 97% do total planificado ao produzir 4 472 961 mudas de uma meta de 4 594 000 mudas em todo o país. Desta quantidade 3356431 foram distribuídas, beneficiando 54 306 famílias das quais, 11 106 chefiadas por mulheres. Das 3 356 431 mudas de cajueiros distribuídas, 3 103 518 foram plantadas numa área de 62 094 ha com um nível de pagamento de 90%.	MASA
81	Tratar cajueiros contra pragas e doenças	Número de cajueiros tratados contra pragas e doenças	5,300,000	6,016,113	114%	Niassa (38.025), Cabo Delgado (1.549.200), Nampula (3.126.730), Zambézia (467.781), Sofala (85.943), Manica (69.764), Inhambane (282.810), Gaza (238.535) e Maputo (57.325000)	Meta Cumprida: Tratados 6.016.113 cajueiros num plano de 5.300.000, beneficiando 119.537 famílias produtoras das quais 18.442 chefiadas por mulheres, representando um grau de realização na ordem de 114% e uma taxa de crescimento de 1% comparativamente ao ano de 2018 onde foram tratados 5 954 010.	MASA
82	Apoiar à Indústria Nacional de Processamento de castanha	Número de unidades de processamento apoiadas	60	94	157%	Cabo Delgado, Nampula, Inhambane e Gaza	Meta Cumprida: tendo se realizado acima da meta planificada	MASA

PRIORIDADE III: PROMOVER O EMPREGO E MELHORAR A PRODUTIVIDADE E COMPETITIVIDADE								
Objectivo Estratégico (I): Aumentar a Produção e Produtividade em Todos os Sectores com Ênfase na Agricultura								
Programa AGRI 20: Prevenção, Vigilância e Controlo de doença								
Nº de Ordem	Acção	Indicador de Produto	Meta Física	Realização da Meta Física	% Realização Anual	Localização	Ponto de Situação	Resp.
			Anual					
83	Realizar vacinações obrigatórias de Gado Bovino, Galinhas e Cães	Número de Gado Bovino, Galinhas e Cães vacinados	22,612,661	17,983,766	80%	Todo País	Meta parcialmente cumprida: Foram vacinados contra C. Hemático -1.642.291; C. Sintomático - 367.024; Brucelose - 2.327; Febre Aftosa - 525.740; D. Nodular - 79.147; Newcastle - 10.424.599; Raiva - 123.797.	MASA
84	Realizar monitorias dos programas sanitários	Número de monitorias realizadas	3	0	0%		Meta não cumprida : Sem orçamento para realização desta actividade	MASA
85	Treinar Produtores sobre tecnologias melhoradas de produção animal e de manejo sanitário	Número de produtores treinados	300	0	0%	Todo País (Cobertas 11 Províncias)	Meta não cumprida : Sem orçamento para realização desta actividade	MASA
86	Realizar o controlo de caracás e de doenças por elas provocadas	Número de animais abrangidos	25,584,812	17,650,944	69%	Todo o País	Meta parcialmente cumprida: Foram realizados 17.650.944 banhos carracidas, nomeadamente: (2.903.901 por lmersão); (13.541.551 por Pulverização); (3.588.425) por Pour on) e (520.968por Aspersão)	MASA
87	Adquirir pesticidas para o controlo de pragas e doenças de importância económica	Quilogramas/Litros de pesticidas adquiridas	8,000	0	0%	Acondicionados em três armazéns regionais: Maputo (2.500), Beira (3.000) e Nampula (2.500)	Meta não cumprida : Por indisponibilidade de fundos.	MASA
88	Realizar campanhas fitossanitárias para o controlo de pragas e doenças	Número de deslocações realizadas	12	14	117%	Todo o país (Cobertas 11 províncias)	Meta cumprida:: Foram realizadas num total de 6 intervenções(monitorias, formações e capacitações) fitossanitária no âmbito de controle e combate de praga e doenças.	MASA

PRIORIDADE III: PROMOVER O EMPREGO E MELHORAR A PRODUTIVIDADE E COMPETITIVIDADE								
Objectivo Estratégico (i): Aumentar a Produção e Produtividade em Todos os Sectores com Ênfase na Agricultura								
Programa MDP 18: Produção Pesqueira								
Nº de Ordem	Acção	Indicador de Produto	Meta Física	Realização da Meta Física	% Realização Anual	Localização	Ponto de Situação	Resp.
			Anual					
89	Concluir e operacionalizar infra-estruturas de base para o desenvolvimento da aquacultura	Número de infra-estruturas de base para aquacultura construídas	4	3	75%	Cabo Delgado - Metuge (1), Nampula - Mussoril (1), Manica (1)	<p>Meta Parcialmente cumprida:</p> <p>(i) Na Província de Cabo Delgado: Reabilitados 18 tanques do aquaparque de Metuge, destruídas pelo ciclone Kenneth e foram identificados beneficiários para a gestão de 40 tanques; (ii) Em Nampula: elaborados dois projectos para construção de aquaparcos e submetidos ao FFP para financiamento no âmbito do programa "Mais Peixe Sustentável" e aguarda-se pelo financiamento. Em Mussoril, está em construção 14 tanques e prevê-se a abertura de mais 10 tanques piscícolas. (iii) Em Manica: Foram abertos 50 tanques, no aquaparque de Munhadza, no Posto Administrativo de Mouha e devido ao défice orçamental do ProAqua ficou por se concluir a colocação da tubagem e enchimento dos tanques para o povoamento. A Actividade está comprometido devido a indisponibilidade financeira.</p>	MIMAIP
90	Construir e povoar Tanques, Gaiolas e Unidades de Produção de Alevinos e Ração	Número de Gaiolas Construídas e Povoadas	211	453	215%	Cabo Delgado (29), Zambezia (77), Tete (12), Manica (5), Sofala (172), Inhambane (83), Gaza (45) e Maputo (30).	<p>Meta Cumprida</p> <p>O aumento do número de unidades produtivas em 242, resulta do facto da adesão massiva no cultivo de peixes em gaiolas, fazendo o aproveitamento das massas de água disponíveis. Outro factor que contribuiu para o aumento do número de unidades produtivas, é o facto de terem aumentado a disponibilização de alevinos, pela implantação de unidades de produção de alevinos ao longo do país. É de referir que a construção destas infraestruturas não acareta custos para o Sector.</p>	MIMAIP
		Número de Alevinos geneticamente melhorados produzidos	10,000,000	1,041,136	10%	Gaza - Chóckwè	<p>Meta não cumprida: O CEPAQ encontra-se neste momento na fase experimental de produção de alevinos revertidos. O seu nível de produção é em função das solicitações feitas pelos produtores, que no período em análise verificou-se fraca produção de alevinos devido a não solicitação pelos produtores.</p>	MIMAIP

PRIORIDADE III: PROMOVER O EMPREGO E MELHORAR A PRODUTIVIDADE E COMPETITIVIDADE								
Objectivo Estratégico (i): Aumentar a Produção e Produtividade em Todos os Sectores com Ênfase na Agricultura								
Programa MDP 18: Produção Pesqueira								
Nº de Ordem	Acção	Indicador de Produto	Meta Física	Realização da Meta Física	% Realização Anual	Localização	Ponto de Situação	Resp.
			Anual					
91	Capacitar pescadores e processadores em tecnologia de pesca e pescado	Número de pescadores treinados em técnicas e artes de pesca para uso em mar aberto	159	195	123%	Cabo Delgado (73), Tete (27), Sofala (20), Gaza (75)	Meta Cumprida: O número de pescadores capacitados está acima do planificado em 36, devido a maior adesão destes, não tendo acaretado custos adicionais para o Sector.	MIMAIP
		Número de Pescadores e processadores capacitados em Técnicas tradicionais de processamento (Salga, Secagem e Fumagem)	264	818	310%	Niassa (215), Cabo Delgado (23), Nampula (32), Zambézia (57), Tete (230), Manica (12), Sofala (16), Gaza (195), Maputo (38).	Meta Cumprida: O número de pescadores capacitados está acima do planificado em 554, devido a maior aderência dos pescadores e processadores de pescado. Referir que esta actividade não envolve custos adicionais ao Sector pela participação de maior número de integrantes.	MIMAIP
92	Expandir a rede de laboratórios (Auditoria para a manutenção da acreditação internacional)	Número de laboratórios internacionalmente auditados e com acreditação mantida ou renovada	3	3	100%	Zambézia, Sofala e Maputo	Meta Cumprida: Os 3 laboratórios foram auditados em Julho e a acreditação foi mantida.	MIMAIP
		Número manuais de procedimento de certificação da produção aquícola e de atum estabelecidos	1	1	100%	Maputo	Meta Cumprida:	MIMAIP
		Número de áreas da aquacultura zoneadas para identificação de doenças de notificação obrigatória	4	4	100%		Meta Cumprida:	MIMAIP

PRIORIDADE III: PROMOVER O EMPREGO E MELHORAR A PRODUTIVIDADE E COMPETITIVIDADE								
Objectivo Estratégico (i): Aumentar a Produção e Produtividade em Todos os Sectores com Ênfase na Agricultura								
Programa MDP 18: Produção Pesqueira								
Nº de Ordem	Acção	Indicador de Produto	Meta Física	Realização da Meta Fisca	% Realização Anual	Localização	Ponto de Situação	Resp.
			Anual					
93	Conceder Créditos Formais para projectos de Pesca e Aquacultura	Número de Projectos para aquisição de Motores Marítimos financiados	500	171	34%	Niassa 31: Lago (15) e Lichinga (16); Nampula 18: Angoche (5) e Mongicual 13; Zambézia 11: Quelimane (9) e Pebane (2); Sofala 106: Beira 43; Dondo 5; Buzi 38; Machanga 17; Muanza 3: Inhambane 6; Inharrime - Zavora (6).	Meta não cumprida: A meta não foi alcançada devido a morosidade na formalização dos pedidos de financiamento pelas províncias. Refira-se que, existiam em carteira 285 manifestações de interesse de pescadores para financiamento de motores nas províncias de C.Delgado (63), Niassa (60), Tete (30), Sofala (30), Zambézia (22), Nampula (30) e Inhambane (50). Perspectiva-se o financiamento desta carteira em 2020.	MIMAIP
		Número de Projectos ligados a pesca financiados	200	951	476%	Nampula 228: Angoche (175), Larde (23) e Moma (30); Zambézia 389: Quelimane (108), Inhassunge (31) e Pebane (250); Sofala 322: Beira (173), Dondo (37), Muanza (41), Buzi (44) e Machanga (27).	Meta Cumprida: A superação da meta em 739 projectos resulta da adesão massiva registada na linha de financiamento da Swiofish 1- MZ "Mais Peixe Sustentável", do parceiro Banco Mundial, orientado para o apoio no desenvolvimento de actividades do sector produtivo, processamento e comercialização sustentável do pescado para os pescadores artesanais. Esta situação implicou o desembolso adicional de 61.6 milhões de meticais.	
		Número de Projectos de Aquacultura financiados	56	2	4%	Maputo [Matutuine (2)]	Meta não cumprida: Os 30 projectos submetidos pelas Províncias de Maputo (4), Gaza (1), Inhambane (1), Nampula (10), Sofala (12) e Zambézia (2) foram devolvidos para melhorias, pois os respectivos planos de negócios não demonstraram possuir viabilidade técnica, financeira e económica para o seu financiamento. Os proponentes estão a ser apoiados na melhoria dos projectos e perspectiva-se o seu financiamento em 2020.	

PRIORIDADE III: PROMOVER O EMPREGO E MELHORAR A PRODUTIVIDADE E COMPETITIVIDADE								
Objectivo Estratégico (i): Aumentar a Produção e Produtividade em Todos os Sectores com Ênfase na Agricultura								
Programa MDP 18: Produção Pesqueira								
Nº de Ordem	Acção	Indicador de Produto	Meta Física	Realização da Meta Física	% Realização Anual	Localização	Ponto de Situação	Resp.
			Anual					
94	Prestar assistência técnica e capacitar técnicos, extencionistas e piscicultores em matérias ligadas a produção de dietas melhoradas, cooperativismo-associativismo, finanças rurais e inclusão financeira	Número de Piscicultores capacitados em matérias de produção de dietas melhoradas para peixe	610	1333	219%	Niassa (10), Cabo Delgado (26), Nampula (153), Zambézia (399), Tete (293), Manica (30), Sofala (78), Inhambane (95), Gaza (241), Maputo (8)	Meta Cumprida: O número de piscicultores capacitados em matérias de dietas alimentares está acima do planificado em 723, devido a maior adesão destes, uma vez que tem sido realizada em simultâneo com as assistências técnicas aos piscicultores não tendo havido nenhum incremento de custos para o Sector.	MIMAIP
		Número de Assistências Técnicas realizadas em matérias de Piscicultura	4,127	4983	121%	Niassa (491), Cabo Delgado (73), Nampula (469), Zambézia (399), Tete (564), Manica (1885), Sofala (274), Inhambane (119), Gaza (447) e Maputo (262)	Meta Cumprida: A superação da meta planificada em 856 assistências técnicas aos piscicultores foi devido ao facto de a província de Manica ter prestado assistência técnica a um número relativamente maior de piscicultores em relação as restantes províncias devido ao facto da actuação do projecto PROAQUA que na sua recta final intensificou as suas acções de assistência técnica aos piscicultores nas diversas componentes do projecto.	

PRIORIDADE III: PROMOVER O EMPREGO E MELHORAR A PRODUTIVIDADE E COMPETITIVIDADE								
Objectivo Estratégico: (i) aumentar a produção e produtividade em todos os sectores com ênfase na agricultura								
Programa MCT 21: Investigação								
Nº de Ordem	Acção	Indicador de Produto	Meta Física	Realização da Meta Física	% Realização Anual	Localização	Ponto de Situação	Resp.
			Anual					
95	Financiar Projectos de Investigação Científica, Inovação e Transferência de Tecnologia, numa base competitiva	Número de Projectos de Investigação Científica, Inovação e Transferência de Tecnologia financiados	22	36	164%	Nacional	Meta cumprida : Financiados 36 projectos de Investigação Científica, Inovação e Transferência de Tecnologia, nas áreas de Ciências Sociais e Humanas (15), Meio Ambiente (6), Agricultura (4), Saúde (2), Recursos Minerais (1), Sustentabilidade Ambiental (1), Turismo (2) e de Investigação Especial (5).	MCTESTP

PRIORIDADE III: PROMOVER O EMPREGO E MELHORAR A PRODUTIVIDADE E COMPETITIVIDADE								
Objectivo Estratégico (i): Aumentar a Produção e Produtividade em Todos os Sectores com Ênfase na Agricultura								
Programa AGR 22: Segurança Alimentar e Nutricional								
Nº de Ordem	Acção	Indicador de Produto	Meta Física	Realização da Meta Física	% Realização Anual	Localização	Ponto de Situação	Resp.
			Anual					
96	Monitorar, avaliar e divulgar informação da situação de segurança alimentar e nutricional no País	Número de monitorias realizadas	2	1	50%	Todas províncias do país	Meta parcialmente cumprida : Realizada a avaliação pós choque com objectivo de aferir a situação da segurança alimentar ao nível dos agregados familiares e desnutrição em crianças, nos 39 distritos mais afectados pelos ciclones, chuvas irregulares, pragas e ataques de malfiteiros, tendo abrangido um total de 13.335 agregados familiares e feitas medições a 7.678 crianças dos 6 aos 59 meses de idade. Os resultados indicam que foram registadas grandes perdas agrícolas, destruição de infraestruturas, bens e modos de vida, deslocamentos internos e outros danos. A avaliação concluiu que cerca de 1.648.646 pessoas enfrentavam dificuldades no acesso aos alimentos, para satisfazer as necessidades alimentares aceitáveis. Por outro lado, cerca de 67.500 crianças menores de 5 anos necessitavam de tratamento para a desnutrição aguda.	MASA
		Número de avaliações realizadas	2	0	0%	Todas províncias do país	Meta não cumprida.	

PRIORIDADE III: PROMOVER O EMPREGO E MELHORAR A PRODUTIVIDADE E COMPETITIVIDADE								
Objectivo Estratégico (i): Aumentar a Produção e Produtividade em Todos os Sectores com Ênfase na Agricultura								
Programa AGR 22: Segurança Alimentar e Nutricional								
Nº de Ordem	Acção	Indicador de Produto	Meta Física	Realização da Meta Física	% Realização Anual	Localização	Ponto de Situação	Resp.
			Anual					
97	Realizar acções de coordenação multisectorial, para assegurar o alinhamento das acções e actores de segurança alimentar e nutricional com a divulgação do SAN e PAMRDC	Número de encontros e foruns de coordenação realizados	14	14	100%	Nível Central e Provincial	Meta cumprida: Realizados 14 encontros de coordenação multisectorial, sendo: a II Sessão do Conselho Nacional de Segurança Alimentar e Nutricional (CONSAN), VIII Sessão do Conselho Consultivo do SETSAN com o objectivo de preparar as matérias para o CONSAN, VIII Reunião Nacional do SETSAN, 1 encontro de socialização e harmonização da proposta da ESAN III, 2 no âmbito da avaliação do desempenho do programa MDG 1c, 2 de preparação do III Estudo de Base, 2 de preparação do projecto IFNA, 1 de análise de dados da avaliação pós choque, 1 no âmbito de criação do Sistema Nacional de Informação de Segurança Alimentar e Nutricional (SNISAN), 1 sobre a elaboração da Folha do Balanço Alimentar e 1 de capacitação dos supervisores e formadores dos inquiridores para o Estudo de Base.	MASA
98	Integrar, monitorar e avaliar a implementação de políticas, planos e programas relacionados com a segurança alimentar e nutricional	Número de PES, PESOE, PEP, PESOP, PDDs, PESODs com SAN integrada	19	19	100%	Sectores (Central, Provincial e Distrital)	Meta cumprida: Assegurada a integração e orçamentação das acções de relacionados com a segurança alimentar e nutricional nos PES de todas as províncias e dos seguintes sectores a nível central: MOPHRH, MIC, MISAU, MASA, MJD, MMAIP, MGCAS e MINEDH.	MASA
		Número de relatórios de monitoria da implementação do PAMRDC divulgados	1	1	100%	Nível Central	Meta cumprida: Elaborado o relatório de monitoria da implementação do PAMRDC referente ao ano de 2018.	
99	Promover a produção e consumo de alimentos de alto valor nutritivo	Número de sessões de educação nutricional realizadas	75	75	100%	Todas províncias do país	Meta cumprida: Realizadas 102 sessões de educação nutricional e demonstrações culinárias, com objectivo de transmitir as boas práticas de confecção e consumo de alimentos de alto valor nutritivo, sendo Niassa (8), Cabo Delgado (7), Nampula (1), Zambézia (2), Gaza (77), Maputo Província (6) e Cidade de Maputo (1).	

PRIORIDADE III: PROMOVER O EMPREGO E MELHORAR A PRODUTIVIDADE E COMPETITIVIDADE								
Objectivo Estratégico (ii): Promover a Industrialização Orientada para Modernização da Economia e para o Aumento das Exportações								
Programa MIC 23: Agro-Indústria e Comércio								
Nº de Ordem	Acção	Indicador de Produto	Meta Física	Realização da Meta Física	% Realização Anual	Localização	Ponto de Situação	Resp.
			Anual					
100	Capacitar as indústrias de farinha de trigo, farinha de milho, óleo alimentar e açúcar em matérias de fortificação de alimentos	Número de Indústrias capacitadas em matérias de boas práticas e controlo de qualidade	40	68	170.0%	Maputo P. (15), Inhambane (14), Nampula (20) e Manica (19)	<p>Meta cumprida: Capacitadas 68 indústrias sobre normas e regulamentos de alimentos fortificados, boas práticas de produção e Sistema de Monitoria e Informação, com vista assegurar a produção e colocação de produtos ricos em micronutrientes no mercado nacional. A realização acima do planificado deveu-se ao facto desta actividade beneficiar de uma forte intervenção dos parceiros. Portanto, houve aumento do número de indústria beneficiárias das acções realizadas e cobertas pelo orçamento dos parceiros que também são Co-implementadores com o Governo.</p> <p>Valor de Apoio: 126.138,70 USD e 1.116.398,28 MT</p> <p>Parceiro: GAIN-ONU</p>	MIC
101	Armazenar cereais nos Silos da Bolsa de Mercadorias de Moçambique (BMM)	Toneladas Armazenadas	9,600	8,637.06	90.0%	Gorongosa (1,496.86 tons), Nhamatanda (4,466.40 tons), Mugema (293.70 tons), Ulongué (617.26 tons), Nanjua (433.80 tons), Malema (633.28 tons) e Lichinga (695.76 tons).	<p>Meta Parcialmente cumprida: Foram depositados 8,637.06 toneladas de produtos diversos, dos quais no Complexo de Silos de Nhamatanda - 4,466.40 toneladas (Milho 3,455.36 toneladas, Feijão boer 344.43 toneladas, gergelim 171.04 toneladas, feijão catarina 56.40 toneladas, ervilhas 71.93 toneladas, amendoim 0.05 toneladas, arroz 367.19 toneladas); Complexos de Silos de Gorongosa - 1,496.86 toneladas (milho 371.52 toneladas, gergelim 1,027.12 toneladas e feijão boer 98.22 toneladas); Complexo de Silos de Lichinga - 695.76 toneladas (milho 659.42 toneladas, feijão catarina 19.12 toneladas e feijão manteiga 17.22 toneladas); Complexo de Silos de Nanjua - 433.80 toneladas (milho 186.93 toneladas, Feijão nhemba 6.18 toneladas e mapira 2.94 toneladas); Complexo de Silos de Ulongué - 617.26 toneladas (milho 556.02 toneladas e soja 61.24 toneladas); Complexo de Silos de Malema - 633.28 toneladas (milho 315.40 toneladas, Feijão boer 287.50 toneladas, gergelim 14.16 toneladas e mandioca seca 16.22 toneladas); e no Complexo de Silos de Mugema - 293.70 toneladas (milho 259.48 toneladas e mandioca seca 34.22 toneladas).</p>	MIC

PRIORIDADE III: PROMOVER O EMPREGO E MELHORAR A PRODUTIVIDADE E COMPETITIVIDADE								
Objectivo Estratégico (ii): Promover a Industrialização Orientada para Modernização da Economia e para o Aumento das Exportações								
Programa MIC 23: Agro-Indústria e Comércio								
Nº de Ordem	Acção	Indicador de Produto	Meta Física	Realização da Meta Fisca	% Realização Anual	Localização	Ponto de Situação	Resp.
			Anual					
102	Comercializar diversos produtos agrícolas	Toneladas de produtos comercializadas	13,891,931	13,543,469	97.5%	Todo País	Meta não cumprida: Foram comercializadas 13.543.469 toneladas de produtos diversos, dos quais 3.558.696 tons de cereais, 1.696.330 tons de leguminosas, 315.243 tons de oleaginosas, 5.304.782 tons de tubérculos e 2.668.418 tons de hortícolas.	MIC
103	Monitorar a Comercialização Agrícola	Número de monitorias realizadas	3	0	0%	Cidade de Maputo (3), prov. De Maputo (3), Gaza (3), Inhambane (3), Sofala (3), Manica (3), Zambezia (3), Tete (3), Nampula (3), Cabo Delgado (3) e Niassa (3)	Meta não cumprida: O nível central não conseguiu realizar as monitorias previstas, no entanto, ao nível das Direcções Provinciais da Indústria e Comércio foram realizadas.	MIC
104	Construir Mercados Grossistas de produtos frescos	Número de mercados grossistas de produtos frescos construídos e operacionais	3	0	0%	Maputo-1 (Matola/Moamba/Zimpeto), Nampula-1, Sofala-1	Meta não cumprida: Dado constrangimentos financeiros verificados, no entanto, estão previstas acções de identificação de parceiros com vista a construção de mercados grossistas de produtos frescos, através da Parceria Público Privado (PPP), sendo a contrapartida do Estado os espaços que detém.	MIC

PRIORIDADE III: PROMOVER O EMPREGO E MELHORAR A PRODUTIVIDADE E COMPETITIVIDADE								
Objectivo Estratégico (ii): Promover a Industrialização Orientada para Modernização da Economia e para o Aumento das Exportações								
Programa MIC 23: Agro-Indústria e Comércio								
Nº de Ordem	Acção	Indicador de Produto	Meta Física	Realização da Meta Física	% Realização Anual	Localização	Ponto de Situação	Resp.
			Anual					
105	Financiar, assistir, divulgar e acompanhar empreendedores e PME's através de Plataformas (Centro de Orientação aos Empresários, Incubadoras e Centro de Transferência de Conhecimento Móvel)	Número de Empreendedores e PME's financiadas	80	323	403.8%	Zambézia (47), Sofala (90), Manica (120) e Tete (66)	<p>Meta cumprida: O sobre-cumprimento da meta, deveu-se ao incremento da demanda, pelos serviços prestados, resultante da massificação e maior abrangência nacional da actividade de assistência com intervenção de parceiros, bem assim a celeridade das instituições financeiras na tramitação dos expedientes conjugado com o incremento das PME's elegíveis para o financiamento e pela criação da linha de financiamento FAE Emergência decorrente do ciclone IDAI.</p> <p>Valor de Apoio: 106.908.000,00 MT</p> <p>Parceiro: Agência do Vale de Zambeze (FAE).</p>	MIC
		Número de Empreendedores e PME's assistidas	2.565	3.401	132.6%	Cidade de Maputo (450), prov. De Maputo (500), Sofala (468), Manica (300), Zambézia (568), Tete (300), Cabo Delgado (100), Nampula (300), Gaza (165), Inhambane (100), Niassa (150)	<p>Meta cumprida: O sobre-cumprimento resultou do aumento do volume da demanda pelos serviços, em sede de projectos, com apoio de parceiros de cooperação.</p> <p>Valor de Apoio: 21.905.432,00 MT e 318.145,65 USD</p> <p>Parceiro: JICA (1.900.000,00MT); BAD (318.145,65USD); USAID (11.000.000,00MT); SWISS CONTACT (780.132,00MT); GAIN (1.025.300,00MT) e MOZAL (7.200.000,00MT).</p>	
106	Estimular o desenvolvimento da indústria transformadora para o aumento do valor acrescentado	Percentagem de aumento da Produção Industrial (Indústria Transformadora)	5,5% (equivalente a 92.499,80 MT)	2.4%	44%	Maputo C. (6.379,7 MT), Maputo P. (56.496,1 MT), Gaza (155,6 MT), Inhambane (30,8 MT), Sofala (9.337,8 MT), Manica (3.743,3 MT), Tete (5.324,3 MT), Zambézia (187,3 MT), Nampula (11.904,3 MT), Cabo Delgado (414,9 MT) e Niassa (43,0 MT)	<p>Meta não cumprida: A produção industrial registou o valor de 94.017,2 milhões de MT, correspondente a uma realização 101,6% do plano e um crescimento de 2,4%, como resultado da celeridade de estabelecimento de novas unidades industriais, bem como da dinâmica de eficiência de produção das indústrias.</p>	MIC
107	Fiscalizar as unidades económicas para assegurar a prestação de serviços de qualidade a todos os clientes/utentes	Número de inspecções e fiscalizações realizadas	23.301	22.350	95.9%	Cabo Delgado (1.747), Niassa (870), Nampula (1.277), Tete (2.273), Zambézia (1.466), Manica (2.863), Sofala (2.879), Inhambane (1.901), Gaza (2.117), Maputo província (1.882), Maputo cidade (2.613) e INAE Central (462).	<p>Meta não cumprida: Do universo aludido de estabelecimentos inspeccionados, 817 foram advertidos, 64 foram suspensos, 63 foram reabertos e 654 foram multados, por cometimento de diversas irregularidades, e 20.876 não cometeram nenhuma irregularidade</p>	MIC

PRIORIDADE III: PROMOVER O EMPREGO E MELHORAR A PRODUTIVIDADE E COMPETITIVIDADE								
Objectivo Estratégico: (ii) Promover a Industrialização Orientada para Modernização da Economia e para o Aumento das Exportações								
Programa TUR 25 : Desenvolvimento do Turismo								
Nº de Ordem	Acção	Indicador de Produto	Meta Física	Realização da Meta Física	% Realização Anual	Localização	Ponto de Situação	Resp.
			Anual					
108	Promover Moçambique como Destino Turístico de Excelência	Número de Destinos Turísticos prioritários promovidos	5	5	100%	Internacional: Espanha, África do Sul, Berlim e Portugal. Nacional: Maputo Vilanculos , Gorongosa , Quirimbas e Niassa	Meta cumprida: 1. Promovidos os 5 destinos prioritários para o desenvolvimento do turismo, através da participação nas Feiras: Feira Internacional do Turismo de Madrid (FITUR), Meetings Africa , Feira Internacional do Turismo de Berlim (ITB) e Bolsa de Turismo de Lisboa (BTL), INDABA, Feira Internacional de Turismo do Brasil (ABAVT) e na 55 edição da FACIM. 2. Realizada a 31 de Outubro a 03 de Novembro de 2019 a VII edição do 'FIKANI';	MICULTUR

PRIORIDADE III: PROMOVER O EMPREGO E MELHORAR A PRODUTIVIDADE E COMPETITIVIDADE								
Objectivo Estratégico (iii): Promover o Emprego, a Legalidade Laboral e a Segurança Social								
Programa TRB 28: Promoção de Emprego e Segurança Social								
Nº de Ordem	Acção	Indicador de Produto	Meta Física	Realização da Meta Física	% Realização Anual	Localização	Ponto de Situação	Resp.
			Anual					
109	Promover a criação de emprego nos diversos sectores de actividades económicas e sociais	Número de Empregos Criados	354.308 (86.482 com intervenção do sector público- INEP, PERPU e FUNAE), 226.698 do sector privado e 12.128 da Função Pública Exterior (29.000).	478,904	135%	Niassa (34.650); Cabo Delgado (23.799); Nampula (55.737); Zambézia (51.115); Tete (21.754); Manica (55.603); Sofala (46.368); Inhambane (29.083); Gaza (35.075); Maputo Prov. (32.389) e Maputo Cidade (68.979). Recrutamento para as minas da RAS 20.441. Recrutamento para as farmas da RAS 3.911	Meta Cumprida. Melhorado o mecanismo de recolha de dados através da identificados pontos focais ao nível dos distritos encarregues de recolher dados sobre o emprego. Outrossim, estabelecidos mecanismos de recolha de dados nos municípios, fundos e programas locais geradores de empregos permanentes e sazonais.	MITESS
110	Adquirir e alocar kit's de auto-emprego aos jovens nas diversas profissões	Número de Kit's de Auto-emprego adquiridos e alocados	450	513	114%	Niassa (45), Cabo Delgado (34), Nampula (92), Zambézia (31), Tete (48), Manica (32), Sofala (39), Inhambane (47), Gaza (24), Maputo Província (38) e Maputo Cidade (83).	Meta Cumprida. A superação da meta de kits resulta do reforço das parcerias com vista ao incremento desta medida activa de emprego e da materialização da Iniciativa: "1 empresa pelo menos 1 kit" que tem surtido efeitos desejados. De referir que em 2019 registou-se a contribuição de 19 empresas e organizações internacionais.	MITESS
111	Promover Estágios Pré-Profissionais	Número Candidatos ao emprego abrangidos	4,730	5,787	122%	Niassa (494), Cabo Delgado (921), Nampula (504), Zambézia (363), Tete (286), Manica (825), Sofala (777), Inhambane (378), Gaza (385), Maputo Província (433) e Maputo Cidade (421)	Meta Cumprida. Concorreram para o incremento da meta actividades intensas junto às empresas com vista a sensibilização dos mesmos a acolher mais jovens a estágios pré-profissionais. O MITESS tem promovido parcerias (Acordos de estágios e Memorandos de Entendimento) com vista a assegurar que mais jovens beneficiem desta medida activa de emprego. Foram assim feitas 982 visitas de prospeção e angariação de estágios que resultaram em 45 acordos de estágios e realizadas 52 palestras de sensibilização.	MITESS

PRIORIDADE III: PROMOVER O EMPREGO E MELHORAR A PRODUTIVIDADE E COMPETITIVIDADE								
Objectivo Estratégico (iii): Promover o Emprego, a Legalidade Laboral e a Segurança Social								
Programa TRB 28: Promoção de Emprego e Segurança Social								
Nº de Ordem	Acção	Indicador de Produto	Meta Física	Realização da Meta Física	% Realização Anual	Localização	Ponto de Situação	Resp.
			Anual					
112	Inscrever contribuintes e beneficiários por Conta de Outrém (TCO) e por Conta Própria (TCP) no Sistema de Segurança Social.	Número de Empresas inscritas no Sistema de Segurança Social	13,665	12,831	94%	Niassa (309), Cabo Delgado (556), Nampula (1.468), Zambézia (1.207), Tete (584), Manica (938), Sofala (1.220), Inhambane (626), Gaza (502), Maputo Província (1.626) e Maputo Cidade (3.795)	Meta Parcialmente cumprida. O fraco investimento registado no país, as calamidades naturais que se fazem sentir (Seca e cheias), estão na origem do incumprimento na inscrição dos contribuintes (empresas).	MITESS
		Número de Trabalhadores por Conta de Outrém inscritos no Sistema de Segurança Social	180,877	105,577	58%	Niassa (4.944), Cabo Delgado (4.748), Nampula (9.347), Zambézia (12.336), Tete (7.053), Manica (5.512), Sofala (13.781), Inhambane (14.150), Gaza (9.652), Maputo Província (15.244) e Maputo Cidade (8.810)	Meta Parcialmente cumprida. O incumprimento das metas em relação à inscrição de beneficiários é resultado da inscrição de micro e pequenas empresas que empregam um número reduzido de trabalhadores, por um lado e por outro a mobilidade de trabalhadores, ou seja mudança de um trabalhador já inscrito no sistema de uma empresa para outra.	MITESS
		Número de Trabalhadores por Conta Própria inscritos no sistema de segurança social	6,383	13,875	217%	Niassa (686), Cabo Delgado (475), Nampula (466), Zambézia (1.242), Tete (500), Manica (936), Sofala (1.062), Inhambane (2.233), Gaza (1.651), Maputo Província (1.665), Maputo Cidade (2.931) e Diáspora (28)	Meta Cumprida. 1. Intensificação de palestras através da criação de brigadas móveis para atendimento e inscrição no local onde o TCP desenvolve a sua actividade; 2. Integração de pensionista do INSS nas brigadas de palestras como testemunha sobre os benefícios concedidos pela Segurança Social Obrigatória; 3. Montagem de Quiosques para atendimento do TCP.	MITESS

PRIORIDADE III: PROMOVER O EMPREGO E MELHORAR A PRODUTIVIDADE E COMPETITIVIDADE								
Objectivo Estratégico (iii): Promover o Emprego, a Legalidade Laboral e a Segurança Social								
Programa TRB 28: Promoção de Emprego e Segurança Social								
Nº de Ordem	Acção	Indicador de Produto	Meta Física	Realização da Meta Física	% Realização Anual	Localização	Ponto de Situação	Resp.
			Anual					
113	Apoiar em meios de produção às associações de ex-mineiros e/ou seus dependentes com vista a sua reinserção social	Número de ex-mineiros e/ou seus dependentes apoiados	1,500.000	1,600	107%	Adiquiro e alocado 1 tractor à associação progresso na provincia de Inhambane; 1 kit de 2000 pintos para associação victória em Gaza e 1 kit de piscicultura , 1 motobomba e 1 tractor para associação amuchenga	Meta Cumprida. Apoiados ex-mineiros e/ou seus dependentes	MITESS
114	Financiar Projectos de Geração de Rendimentos no âmbito do Fundo de Apoio as Iniciativas Juvenis	Número de projectos financiados	33	67	203%	Inhambane (45), Gaza (8) e Maputo Provincia (14)	Meta cumprida: . Na Provincia de Inhambane houve reforço do orçamento no montante de 810.00 MT, e reembolso de mutuários em 160.00 MT o que incrementou o grau de realização	MJD
115	Formar jovens em cursos profissionalizantes no âmbito do Projecto "Educação Financeira"	Número de Jovens formados em Cursos Profissionalizantes	11,172	20,284	182%	Niassa (471), Cabo Delgado (128), Nampula (980), Zambezia (11411), Manica (405), Sofala (50), Inhambane (480), Gaza (4212), Provincia de Maputo (240) e Maputo Cidade (1907)	Meta cumprida: . Houve apoio do IFPLAC no sentido de incluir mais jovens fora do numero planificado, para serem formados em cursos profissionalizantes	MJD
		Número de Jovens educadores de pares formados em Educação Financeira	3,851	7,451	193%	Cabo Delgado (980), Nampula (2533), Zambézia (12667), Manica (745), Gaza (1416), Provincia de Maputo (1000) e Cidade de Maputo (400)	Meta cumprida: Na provincia de Gaza houve um apoio adicional do Banco de Mocambique e Barclays no sentido de promover-se mais educação financeira para jovens	MJD
116	Premiar jovens nas áreas de empreendedorismo, inovação científica, criação artística e revelação no âmbito do "Prémio Jovem Criativo"	Número de Jovens abrangido	33	33	100%	Niassa (3), Cabo Delgado (3), Nampula (3), Zambézia (3), Tete (3), Manica (3), Inhambane (3), Gaza (3), Sofala (3), Provincia de Maputo (3) e Cidade de Maputo (3)	Meta cumprida: . Durante a Gala Nacional da Juventude que decorreu no dia 16 de Agosto de 2019 na Provincia de Maputo (Cidade da Matola) foram igualmente premiados 3 jovens (Inovação Científica - Niassa; Empreendedorismo - Provincia de Maputo e Criação Artística - Sofala)	MJD

PRIORIDADE III: PROMOVER O EMPREGO E MELHORAR A PRODUTIVIDADE E A COMPETITIVIDADE								
Objectivos Estratégicos (iv): Promover a Cadeia de Valor dos Produtos Primários Nacionais Assegurando a Integração do Conteúdo Local								
Programa MRM 27: Indústria Extractiva								
Nº de Ordem	Acção	Indicador de Produto	Meta Física	Realização da Meta Física	% Realização Anual	Localização	Ponto de Situação	Resp.
			Anual					
117	Emitir títulos no âmbito da criação de oportunidades de negócio para os nacionais na indústria extractiva	Número de Licenças Emitidas	100	241	241%	Nível Central	Meta cumprida: Foram causas do sobre cumprimento da meta da emissão de títulos mineiros para Moçambicanos no PES 2019 as seguintes: 1. Elevados numero de pedidos pendentes, cujos titulares efectuaram a sua regularização; 2. Priorização da tramitação de títulos mineiros para Moçambicanos no âmbito da criação de oportunidade de emprego para cidadãos na industria Extrativa.	MIREME

PRIORIDADE 4: DESENVOLVER INFRA-ESTRUTURAS ECONÓMICAS E SOCIAIS

PRIORIDADE IV: DESENVOLVER INFRAESTRUTURAS ECONÓMICAS E SOCIAIS								
Objectivo Estratégico (i): Aumentar o Acesso com Qualidade e Disponibilidade de Energia Eléctrica, Combustíveis Líquidos e Gás Natural para o Desenvolvimento das Actividades Sócio-Económicas, o Consumo Doméstico e a Exportação								
Programa PG 31: Grandes Infraestruturas de Energia e de Comunicação								
Nº de Ordem	Acção	Indicador de Produto	Meta Física	Realização da Meta Física	% de Realização Anual	Localização	Ponto de Situação	Resp.
			Anual					
118	Prosseguir com a Electrificação Rural através da REN e de Sistemas Solares, com prioridade para os Postos Administrativos e Localidades	Número de Postos Administrativos, Localidades, Povoados e Bairros electrificados através da REN	6 (PA), 1 (Localidade), 5 Povoados) e 8 Bairros	16	267%	Postos Administrativos: • Canxixe (Provincia de Sofala); • Alua (Provincia de Nampula) • Bajone, e Namarroi Sede (Provincia da Zambezia); • Chongoene (Provincia de Gaza); • Chude, Nimo e Nantimba (Provincia de CaboDelgado- PA de Mueda) Povoados: • Muxuquete (Provincia de Gaza) Bairros: • Sambula, Lucheringo, Utumile, Nangla, Lumbi II, Naluila, Massager e Nzizi (Provincia de Niassa – Lichinga)	Meta cumprida: Conclusão da electrificação dos Postos Administrativos (5) e Bairros (10) : 1. Bajone - (Provincia da Zambezia - Distrito de Banjone); 2. Namarroi Sede - (Provincia da Zambezia - Distrito de Namarroi); 3. Chongoene - (Provincia de Gaza); Canxixe (Provincia de Sofala- Distrito de Maringue); Alua (Provincia de Nampula- Distrito Erate). 4. Muxuquete - (Provincia de Gaza - Distrito de Chibuto); 5. Inhangoma - (Provincia de Tete - Distrito de Mutarara). 6.Chude, Nimo, Nantimbe (Provincia de Cado Delgado- Posto Administrativo de Mueda); 7. Tapata (Provincia de Zambézia- Distrito de Bajone); Bairros: Sambula, Lucheringo, Utumile, Nangla, Lumbe II, Naluila, Massager, Macassangiro, Lussanhando, Oua, Chivigo, Chioco, Ntumbwe e Namuera- (Lichinga- Provincia de Niassa) Nota: As Obras para electerificação Posto Administrativo da Ilha Josina Machel não foram concluídas devido a falta de fundos para cobrir as despesas do Projecto, dentre elas, o pagamento de facturas ao empreiteiro, o que resultou na desmobilização do mesmo e consequente paragem das Obras.	MIREME
		Número de Polos Turísticos com redes eléctricas reabilitadas e expandidas	2	2	100%	Provincia de Gaza: Praia do Bilene; Provincia de Maputo: Ponta de Ouro	Meta cumprida: Obras Concluídas	MIREME
119	Prosseguir com a promoção dos projectos de construção das Centrais de Produção de Energia Eléctrica resilientes a mudança e variabilidade climática	Número de Centrais Solares de 40 MW concluídas	2	1	50%	Provincia da Zambezia: Mocuba; Provincia de Cab Delegado: Metoro	Meta Parcialmente Cumprida: A Central Electrica de Mocuba foi concluída. Relativamente a Central de Metorro, o fecho financeiro foi concluído em Dezembro de 2019 está previsto o início das Obras neste primeiro trimestre de 2020.	MIREME
		Conclusão da reestruturação accionista e negociação do acordo de desenvolvimento da Hidroeléctrica de Mphanda Nkuwa, Fase I (1.500 MW)	1	1	100%	Provincia de Tete	Meta cumprida	MIREME

PRIORIDADE IV: DESENVOLVER INFRAESTRUTURAS ECONÓMICAS E SOCIAIS								
Objectivo Estratégico (i): Aumentar o Acesso com Qualidade e Disponibilidade de Energia Eléctrica, Combustíveis Líquidos e Gás Natural para o Desenvolvimento das Actividades Sócio-Económicas, o Consumo Doméstico e								
Programa PG 31: Grandes Infraestruturas de Energia e de Comunicação								
Nº de Ordem	Acção	Indicador de Produto	Meta Física	Realização da Meta Física	% de Realização Anual	Localização	Ponto de Situação	Resp.
			Anual					
120	Construir linhas de transporte de energia eléctrica, incluindo subestações	Kms de linha em construção	240	240	36%	Província do Niassa: (Cuamba e Marrupa)	Meta não Cumprida :	MIREME
			300			Províncias de Sofala, Zambezia e Nampula	Meta não Cumprida : nício da construção do troço Chimuara-Alto Molucue esta previsto para finais do primeiro Trimestre de 2020.	
			120			Projecto Regional	Meta não Cumprida : O Processo de selecção do empreiteiro para construção das Infra-estruturas no lado de Moçambique (Linha 400 kV e Instalação de Tranformador) esta ainda em curso. O lançamento de concurso esta previsto para Abril de 2020, sendo que as negociações estão previstas para Agosto de 2020.	
		Estudo para a construção da linha Tete - Maputo Fase I Temane - Maputo Realizado	1	1	100%	Províncias de Inhambane, Gaza e Maputo	Meta Cumprida: Estudo social e Impacto ambiental (ESIA) e RAP estão actualizados e aprovados pelo MITADER, Preparação do Caderno de Encargos do Contrato de Empreitada para construção da fase 1 (Temane - Maputo) - encontram-se praticamente finalizados. Tendo como data para lançamento do concurso final de Janeiro de 2020 e previsao de negociações contratuais, ate final de Abril de 2020, Mobilização de Financiamento - Financiamento ja garantido.	MIREME
Numero de subestações construídas	2	2	100%	Província de Maputo	Meta Cumprida:	MIREME		
				Província do Nampula: (Namialo)	Meta Cumprida:			

PRIORIDADE IV: DESENVOLVER INFRAESTRUTURAS ECONÓMICAS E SOCIAIS								
Objectivo Estratégico (i): Aumentar o Acesso com Qualidade e Disponibilidade de Energia Eléctrica, Combustíveis Líquidos e Gás Natural para o Desenvolvimento das Actividades Sócio-Económicas, o Consumo Doméstico e a Exportação								
Programa PG 31: Grandes Infraestruturas de Energia e de Comunicação								
Nº de Ordem	Acção	Indicador de Produto	Meta Física	Realização da Meta Física	% de Realização Anual	Localização	Ponto de Situação	Resp.
			Anual					
121	Prosseguir com a construção de Postos de Abastecimento de Combustíveis Líquidos e de Gás Natural para Veículos	Número de Postos de Abastecimento de Combustíveis Líquidos construídos	4	–	0%	Nampula (02): Moma (Chalaua) e Angoche (Namaponda). Zambézia (02): Derre e Luabo.	Meta não Cumprida : (1) Decorreram as obras para a construção dos PAC's da Zambézia (Derre), Nampula (Chalaua e Namaponda), encontrando-se em fase de conclusão. As obras civis do PAC do Luabo-sede (Zambézia), encontram-se atrasadas em virtude de atrasos nos processos de contratação da empreitada, bem como atrasos associados aos problemas geotécnicos do terreno, que levaram a revisão dos desenhos e especificações do projecto e conseqüente redifinição das actividades, prevendo-se a conclusão das obras para o mês de Junho de 2020.	MIREME
			2			Provincia de Tete	Meta não Cumprida :(1): foi concluída o PAC na cidade de Tete e decorreu trabalhos de consultoria para elaboração dos desenhos de arquitetura e um levantamento topográfico visando o início da construção do PAC a ser localizado na provincia de Maputo. Para efeito aguarda-se pela aprovação pelo da Licença do Município da Matola.	MIREME
		1	–	0%		Cidade da Maputo	Meta nao Cumprida :: Não houve disponibilidade financeira	MIREME
122	Prosseguir com o aumento da capacidade de armazenagem de combustíveis, através da construção de terminais de armazenagem de combustíveis Líquidos e de GPLs	Número de Terminais de combustíveis ampliados e modernizados	1	–	0%	Cidade de Nacala	Meta não Cumprida :Não realizada: decorreu negociação com potencial financiador.	MIREME
		Quantidade de armazenagem de GPL em toneladas na Terminal de Lingamo da Matola	2,000	–	0%	Provincia de Maputo: Cidade da Matola	Meta não Cumprida	MIREME

PRIORIDADE IV: DESENVOLVER INFRAESTRUTURAS ECONÓMICAS E SOCIAIS								
Objectivo Estratégico (i): Aumentar o Acesso com Qualidade e Disponibilidade de Energia Eléctrica, Combustíveis Líquidos e Gás Natural para o Desenvolvimento das Actividades Sócio-Económicas, o Consumo								
Programa PG 31: Grandes Infraestruturas de Energia e de Comunicação								
Nº de Ordem	Acção	Indicador de Produto	Meta Física	Realização da Meta Física	% de Realização Anual	Localização	Ponto de Situação	Resp.
			Anual					
123	Prosseguir a construção da Base Logística de Pemba	Base Logísticas Construídas	1	1	100%	Pemba, Província de Cabo Delgado	Meta Cumprida: Concluída Cais flutuante/Pontão: Foi realizada a inspeção e feita visita estabelecimento do fornecedor	MIREME
124	Expandir a Rede de Distribuição de Gás Natural canalizado para o uso doméstico e industrial	Número de Ligações realizadas	350	350	100%	Província de Inhambane: Vilankulo, Govuro e Inhassoro.	Meta Cumprida: Foram feitas 300 ligações, das 300 previstas.	MIREME
						Bairros: Jardim, Maxaquene, Malhangalene, Triunfo, Choupal, Aeroporto "A", Vila Olímpica, Intaka e Marracuene.	Meta Cumprida: Foram feitas 50 ligações, das 50 previstas.	
125	Operacionalizar Centros de Comercialização Mineira	Número de Centros de Comercialização de ouro e gemas operacionais	8	5	63%	Manica, Nampula, Zambezia, Niassa e Sofala	Meta Parcialmente Cumprida: Foram instalados 5 centros de comercialização sendo 3 em Nampula (Cidade de Nampula, Memba e Mogovolas) e 2 em Manica (Vila de Manica e Sussudenga).	MIREME
126	Implantar uma unidade de corte e lapidação de gemas	Unidade de corte e lapidação de gemas construída	1	-	0%	Nampula	Meta não Cumprida : Foram elaborados os Termos de Referência para o Lançamento de um concurso para a Elaboração do Estudo de Viabilidade para a Implantação da Unidade de Corte e Lapidação de Gemas. Foi lançado o concurso o público, tendo sido já selecionada a empresa que irá apresentar a proposta do Estudo de Viabilidade	MIREME

PRIORIDADE IV: DESENVOLVER INFRAESTRUTURAS ECONÓMICAS E SOCIAIS								
Objectivo Estratégico (i): Aumentar o Acesso com Qualidade e Disponibilidade de Energia Eléctrica, Combustíveis Líquidos e Gás Natural para o Desenvolvimento das Actividades Sócio-Económicas, o Consumo Doméstico e a Exportação								
Programa PG 31: Grandes Infraestruturas de Energia e de Comunicação								
Nº de Ordem	Acção	Indicador de Produto	Meta Física	Realização da Meta Física	% de Realização Anual	Localização	Ponto de Situação	Resp.
			Anual					
127	Prosseguir com o desenvolvimento de projectos para o processamento de Gás Natural Liquefeito	Projecto de construção de uma Unidade Flutuante de processamento de Gás Natural (FLNG) na Área 4 em desenvolvimento	1	-		Provincia de Cabo Delgado	Meta não Cumprida : 1. A construção da unidade flutuante de processamento de Gaz Natural (FLNG) nos estaleiros da Samsung na Coreia encontra-se em 80%. 2. Em curso abertura de 8 poços de produção que estarão prontos antes da chegada da plataforma em 2022.	MIREME
128	Reabilitar, equipar e operacionalizar Laboratórios de Amostras Geológicas Criando Capacidade Nacional de Análise Laboratorial de Amostras Geológicas	Número de laboratório reabilitado, equipado e operacional	1	-		Provincia de Maputo	Meta não Cumprida :Em curso as obras de reabilitação, incluindo a construação de armazém de amostras, armazém de para reagentes químicos, um laboratório de tecnologia mineira, e o muro de vedação. 2. A percentagem de desempenho da execução das actividades de reabilitação do laboratório está avaliada em 60%.	MIREME
129	Decidir sobre o Plano de Desenvolvimento do Gás Natural do Campo Mamba, da Área 4 da Bacia do Rovuma	Tomada de decisão sobre o Plano de Desenvolvimento	1	1	100%	Provincia de Cabo Delgado	Meta cumprida : Análise do Plano de Desenvolvimento do campo Mamba da área 4 da bacia do rovuma em curso	MIREME

PRIORIDADE IV: DESENVOLVER INFRAESTRUTURAS ECONÓMICAS E SOCIAIS								
Objectivo Estratégico (j): Aumentar o Acesso com Qualidade e Disponibilidade de Energia Eléctrica, Combustíveis Líquidos e Gás Natural para o Desenvolvimento das Actividades Sócio-Económicas, o Consumo Doméstico e a								
Programa PG 31: Grandes Infraestruturas de Energia e de Comunicação								
Nº de Ordem	Acção	Indicador de Produto	Meta Física	Realização da Meta Física	% de Realização Anual	Localização	Ponto de Situação	Resp.
			Anual					
130	Aquisição de Dados Sísmicos nas Áreas de Gás e Petróleo	Km de dados sísmicos tridimensionais adquiridos	3,500	16000	457%	Nampula	Meta cumprida: A aquisição de dados sísmicos nas áreas A5A e A5B, a luz do contrato de prestação de serviços EasternEcho (Schumberger) foi concluída. Tendo sido adquiridos num total de 16.000km ² de sísmica 3D que cobre parcialmente as respectivas áreas.	MIREME
131		Km de dados sísmicos tridimensionais adquiridos	2,050	15000	732%	Zambezia	Meta cumprida: A aquisição de dados sísmicos nas Áreas Z5C e Z5D, à luz do contrato entre o INP com a empresa de prestação de serviços CGG, tendo sido adquiridos dados num total 15.000 km ² de sísmica 3D, que cobrem parcialmente as respectivas áreas. Os mesmos, já foram processados e a primeira versão se encontra disponível desde finais de 2018.	MIREME
132		Km de dados sísmicos bidimensionais adquiridos	800	–		Inhambane	Meta Parcialmente Cumprida: O Contrato de concessão desta área é efectivo desde 1 de janeiro de 2019. Os concessionários desta área procederam a mobilização da empresa de prestação de serviços de aquisição sísmica e iniciaram com a aquisição de 1600 km de dados sísmicos 2D tendo incrementado a quantidade para adquirir para 2008.2 km. A aquisição de dados está estimada em 1605 km de dados 2D, que corresponde a um total de 80%. O Programa de aquisição foi interrompido no dia 17 de Dezembro devido a época chuvosa tendo prevista o seu retorno em Março/Abril de 2020.	MIREME

PRIORIDADE IV: DESENVOLVER INFRAESTRUTURAS ECONÓMICAS E SOCIAIS								
Objectivo Estratégico (ii): Melhorar e Expandir a Rede de Estradas e Pontes Vitais para o Desenvolvimento Socio-Económico								
Programa MOP 31: Grandes Infraestruturas de Energia e de Comunicação								
Nº de Ordem	Acção	Indicador de Produto	Meta Física	Realização da Meta Física	% de Realização Anual	Localização	Ponto de Situação	Resp.
			Anual	Fisca	Anual			
131	Prosseguir com a Reabilitação de Estradas Nacionais e Regionais	kms de Estradas Reabilitadas	105	69.9	67%	Reabilitar Estradas Nacionais (15:5) km : N4: Maputo – Matola (5:5) km;	Meta parcialmente Cumprida (i) N1/10 Quelimane - Niicoadala - Namacurra Processo longo de harmonização da documentação com o financiador para o lançamento de concurso. O Concurso foi lançado e a obra inicia em 2020.	MOPHRH
						Reabilitar Estradas Regionais (90:90) km: Província de Tete:R604: Crz N304 (Mphulu)-Tsangano-Ulóngue (30:11) km; R605: Ulóngue-Dómue-Furancungo (60:53,6) km; Província de Nampula: R702; Crz N12 - Nacala - A - Velha (Pontes e Passagens Hidráulicas)	Meta parcialmente Cumprida (i) R702: Crz N12 - Nacala-A-Velha (Pontes e passagens Hidraulicas)- Obra concluída. (ii) Crz N304 (Mphulu)-Tsangano-Ulóngue- Obra concluídas (Em 2018 a meta foi superada em 27km) (iii) R605: Ulóngue-Dómue-Furancungo - Obra Concluída (Em 2018 a meta foi superada em 10 km)	
132	Asfaltar Estradas Nacionais e Regionais	kms de Estradas Asfaltadas	379	294	78%	Asfalgem de Estradas Nacionais (254:236) km: N13: Cuamba – Muita (20:11) Km; N13: Muita - Massangulo (64:76) km; N13:Massangulo - Lichinga (50:57) km; N104: Nampula - Nametil: (50:50) km; N14: Montepuez - Ruaça (30: 42) Km. N221: Caniçado -Combumune - Mapai (Reinício)	Meta parcialmente Cumprida (i) N13: Malema - Cuamba - Em processo de mobilização de fundos junto da União Europeia para a conclusão dos restantes 35km para a conclusão dos trabalhos, depois da rescisão amigável do contrato com o anterior por mau desempenho. (ii) N13: Cuamba – Muita -obra em curso, progresso fisico de 29%, as chuvas verificadas no inicio da empreitada comprometeram o alcance da meta. (iii) N13: Roma - Negomano - Na fase de mobilização do empreiteiro, atraso na deponibilização de fundos comprometeram o alcance da meta.. (iv) N280 / 1: Tica - Buzi - Nova Sofala: Obra em curso, progresso fisico de 14%, a ocorrencia do ciclone IDAI comprometeu o alcance da meta. (v)N221: Caniçado -Combumune - Mapai (Reinício)-Obra em curso, na fase de mobilização. Acções adicionais (ix) No ambito do contrato da asfaltagem do troço da estrada N13:Massangulo - Lichinga, numa extensão de 14Km.	MOPHRH
						Asfaltagem de Estradas Regionais (125:58) km: R482: Homoine - Panda (40:21) km; N103/R657: Magige - Etatara e Cuamba (30:12) km, Crz N304 (Mphulu)-Tsangano - Ulóngue (25 :25)	Meta parcialmente Cumprida R601/R602: Mágoe - Mocumbura e Estima Maoreira - Obras paralisadas, devido ao término do período de desembolsos estabelecidos no acordo de financiamento (Caixa Geral de Depósitos-Portugal), no entanto, depois de pedido de extensão foi reaberta a linha de crédito até a Março de 2020, visando a conclusão das obras.	

PRIORIDADE IV: DESENVOLVER INFRAESTRUTURAS ECONÓMICAS E SOCIAIS								
Objectivo Estratégico (ii): Melhorar e Expandir a Rede de Estradas e Pontes Vitais para o Desenvolvimento Socio-Económico								
Programa MOP 31: Grandes Infraestruturas de Energia e de Comunicação								
Nº de Ordem	Acção	Indicador de Produto	Meta Física	Realização da Meta Física	% de Realização Anual	Localização	Ponto de Situação	Resp.
			Anual		Anual			
135	Iniciar obras de melhoramentos localizados	kms de Estradas Mantidos	300	377	126%	Todas Provincias	Acção Cumprida A provincia de Niassa contribuiu para a superação da meta, pois com as obras de asfaltagem da estrada N13: Cuamba -Lichinga, permitiu a provincia alocar fundos para o melhoramento localizado de estradas não pavimentadas.	MOPHRH
136	Construir Estradas Rurais	kms de Estradas Construidas	390 Kms (PROMER)	105	27%	Cabo Delgado: (107: 65). Niassa: (81: 40).	Meta não Cumprida (i) O memorando de entendimento entre o financiador, Fundo de Estradas-FE e a ANE, foi assinado no mês de Maio de 2019, para a disponibilização de fundos para o arranque das obras. (ii) Início tardio das obras, devido a despobalização tardio dos fundos; (iii) Na provincia de Nampula as obras vão iniciar em 2020; (iv) Na provincia da Zambezia em prepração da nova fase do programa.	MOPHRH
		kms de Estradas Construidas	150 Kms (SUSTENTA)	–	0%		Meta não Cumprida (i) Demora na contratação de empresas de fiscalização devido a resposta tardia (aprovação de documentos) pelo financiador - Banco Mundial. (ii) No âmbito do programa sustenta foram realizadas obras de arte nas provincias de Nampula e zambezia; (iii) Foram lançados concursos para a reabilitação de estradas cujas actividades vão iniciar em 2020.	

PRIORIDADE IV: DESENVOLVER INFRAESTRUTURAS ECONÓMICAS E SOCIAIS										
Objectivo Estratégico (ii): Melhorar e Expandir a Rede de Estradas e Pontes Vitais para o Desenvolvimento Socio-Económico										
Programa MOP 31: Grandes Infraestruturas de Energia e de Comunicação										
Nº de Ordem	Acção	Indicador de Produto	Meta Física	Realização da Meta Física	% de Realização Anual	Localização	Ponto de Situação	Resp.		
			Anual							
137	Prosseguir com a Construção, Reabilitação e Manutenção de Pontes	Número de Pontes, Construídas, Reabilitadas e Mantidas		0	69%	<p>Construção (4): Cabo Delgado (3): Messalo I, Messalo II e Mapuede, Nova Ponte sobre o Rio Save (100% Fundações)</p>	<p>Meta Parcialmente Cumprida Messalo I (execução das vigas pré-esforçadas, cravação de estaca pranchas, concluídos os trabalhos de terraplanagem na estrada de acesso), Messalo II (construção de ensecadeira para o desvio do rio) e Mapuede (trabalhos preparatórios para o lançamento das vigas pré-esforçadas, execução de aterros e gabiões junto aos encontros, concluída a execução dos encontros), no global o progresso é de 39%, no entanto, as obras foram suspensas devido a insegurança na região . Nova Ponte sobre o Rio Save, progresso dos trabalhos 27%, concluídas 65 estacas, construídos 4 maciços , e em curso a construção de 4 pilares. Acções adicionais Foram construídas 3 pontes em Gaza (rios Sicacate, Changane, e Chilhambane) e 5 na Zambézia (rios Namilate, Mutuasse, Luho , Raraga e Namirua).</p>	MOPHRH		
			16	0					<p>Pontes Reabilitadas (1): Inhambane (1) - Rio Save</p>	<p>Meta Parcialmente Cumprida Ponte sobre o Rio Save - Concluída a construção da ponte metálica para desvio do trafego durante a reabilitação da ponte suspensa, lentidão dos trabalhos devido a limitações financeiras (atraso de desembolsos para o pagamento dos trabalhos).</p>
				1					<p>Pontes Reabilitadas (1): Gaza (1): Rio Limpopo 100%;</p>	<p>Meta Parcialmente Cumprida Obra em curso: Execução da pintura, substituição de guarda-corpos e reparação do tabuleiro, início tardio das obras devido a limitações financeiras (atraso de desembolsos para o pagamento dos trabalhos).</p>
				10					<p>Pontes Mantidas (10): Cabo Delgado: Rio Rovuma (Negomane); Nampula: Ilha de Moçambique; Sofala: Armando Guebuza; Zambézia: Rio Lugela; Tete: Samora Machel, Kassuende; Gaza: Rio Limpopo (Guijá) e Maputo: Rio Incomati (Moamba e Macaneta), Ponte da KaTembe</p>	<p>Meta Parcialmente Cumprida</p>

PRIORIDADE IV: DESENVOLVER INFRAESTRUTURAS ECONÓMICAS E SOCIAIS								
Objectivo Estratégico (ii): Melhorar e Expandir a Rede de Estradas e Pontes Vitais para o Desenvolvimento Socio-Económico								
Programa MOP 31: Grandes Infraestruturas de Energia e de Comunicação								
Nº de Ordem	Acção	Indicador de Produto	Meta Física	Realização da Meta Física	% de Realização Anual	Localização	Ponto de Situação	Resp.
			Anual					
138	Prosseguir com a Manutenção e Montagem de Bâsculas	Número de Bâsculas Montadas e Mantidas	26	100%	100%	Bâsculas Móveis (10): Maputo (1); Gaza (1); Inhambane (1); Sofala (1); Manica (1); Tete (1); Zambézia (1); Nampula (1); Cabo Delgado (1) e Niassa (1)	Meta Cumprida	MOPHRH
				100%		Bâsculas Mantidas (16): Cabo Delgado (2): Pemba e Sunate; Inhambane (2): Inharrime e Save; Gaza (1): Macia; Sofala (2): Inchope e Dondo; Tete (3): Tete, Maué e Mussacama; Zambézia (1): Nicoadala; Manica (1): Vandúzi; Província de Maputo (4): Matola Rio, Texlom, Pessene e Bobole	Meta Cumprida	
139	Sinalizar Estradas	kms de Estradas Sinalizadas	200	-	0%		Meta não Cumprida Obras sem financiamento. Foi priorizada a conclusão das obras iniciadas em 2018, nomeadamente, obras de sinalização vertical e horizontal da estrada N1 entre Marracuane e Incoluane numa extensão de 77 Km e as obras na fase conclusiva da sinalização vertical e horizontal da estrada N1 entre Nampula e Namialo numa extensão de 90 Km.	MOPHRH

PRIORIDADE IV: DESENVOLVER INFRAESTRUTURAS ECONÓMICAS E SOCIAIS								
Objectivo Estratégico (iii): Construir e Expandir a Capacidade das Infraestruturas de Armazenamento de Água e Irrigação								
Programa MOP 32: Gestão de Recursos Hídricos								
Nº de Ordem	Acção	Indicador de Produto	Meta Física	Realização da Meta Física	% de Realização Anual	Localização	Ponto de Situação	Resp.
			Anual	Fisca	Anual			
140	Realizar obras de Construção e Reabilitação de Barragens	Número de Barragens Construídas e Reabilitadas	2	1	50%	Macarretane (Reabilitação da Bacia de Dissipação em 30%)	<p>Meta Parcialmente Cumprida: Barragem de Corumana decorrem as obras com grau de execução global de 71%. (i) construção de casas de reassentamento e outras infraestruturas conexas; (ii) construção do dique lateral na margem direita; fábrica e montagem das comportas radiais, enseadeiras e pórtico; (iv) alargamento do coroamento para construção da casa de comando centralizado; (v) preparação das superfícies de betão para fixação das guias laterais e braços das comportas; (v) execução no dreno do pé de jusante; (vi) reabilitação dos equipamentos hidromecânicos da barragem e (vii) construção dos escritórios da Unidade de Gestão da Bacia do Incomati.</p> <p>Barragem de Macarretane: Obras executadas em 40% dos 30% inicialmente previstos.</p>	MOPHRH
		Número de represas reabilitados/reservatórios escavados construídos	50	25	50%	<p>Muswazi (Namaancha/Maputo); Manhangane (Matutuine); Matongomane (Magude); Mpelane (Guijá/Gaza); Mavumbuque (Mabalane/Gaza); Litlatlata (Chicualacuala/Gaza); Maxavela (Homoine); Jofane (Govuro); Chicomo (Massinga); Calamo (Chemba/Manica), Nharichonga (Sofala); Nhanchove (Macossa/Manica), Mussangadze (Macossa/Manica); Minga (Guro/Manica); Nfudze (Barue/Manica) Chirodzi (Cahora-Bassa/Tete); Depete (Doa) Mucangadzi (Zumbo/Tete), Cateme (Tete); Selemane (Mocuba); Mulumasse (Namaroi); Luaia (Alto Molocue); Mini (Ancuabe); Lissete (Mandimba); Lumbi (Chimbonila); Lussanhando (Lichinga)</p>	<p>Meta Parcialmente Cumprida: Obras em curso com 77% de execução global. Execução por infraestrutura: Maputo- (com grau de execução global de 84%): Magude (Nwambjana, 65%); Moamba (Macaene, 55%); Matutuine (Manhangane, 100%); Namaacha (Muswazi, 100%); Magude (Matongomane, 100%). Início tardio das obras, devido a atrasos no processo de contratação para as obras. Gaza- (com grau de execução global de 93%): Mpelane (100%); Lithatha (100%); Machaila (92%); Mavumbuque (100%); Nhamazire (75%). (i) Devido a queda pluviométrica registada no período chuvoso para todas os reservatórios; ressurgências e complexidade geológica (Machaila) e (ii) fraco desempenho do empreiteiro e a fiscalização em todas as obras. Inhambane- (com grau de execução global de 86%): Maxavele (100%); Tsenane (45%); Jofane (100%); Chicomo (100%); Benzane (85%). Sofala- (com grau de execução global de 85%): Calamo (100%); Birira (55%); Thando (85%); e Nharichonga (100%). (i) Efeitos do ciclone IDAI e (ii) dificuldades de acesso. Manica- (com grau de execução global de 71%): Nhampalapala (0%); Mussangadze (100%); Cumbucane (48%); Nfudeze (100%); Minga (100%); Nhachove (100%); Chipopopo (52%). (i) Efeitos do ciclone IDAI; (ii) dificuldades de acesso e (iii) dificuldades na elaboração do projecto executivo. Tete- (com grau de execução global de 77%): Chirodzi (100%); Cateme (100%); Nhangungua (0%); Depete (100%); Minga (85%). (i) Queda pluviométrica; (ii) dificuldades de acesso e (iii) fraco desempenho do empreiteiro. Zambézia- (com grau de execução global de 80%): Mulumasse (100%); Selemane (100%); Puasse (5%); Luaia (100%) e Nuluco (95%). (i) Dificuldades na elaboração do projecto executivo e (ii) fraco desempenho do empreiteiro. Nampula- (com grau de execução global de 73%): Nacopo (90%); Chipene (35%); Riata (80%); Mururo (80%); Cororo (80%). (i) Devido aos efeitos do ciclone KENNETH e (ii) dificuldades de acesso (iii) paralização das obras de Cororo e Chipene por falta de pagamento das compensações. Cabo Delgado- (com grau de execução global de 29%): Mahepe (30%); Mariri 1 (100%); %, (iii) Nicanda (14%) e (iv) Ngapa (3%) e (v) Macomia (0%). Início tardio das obras, devido a atrasos no processo de contratação para as obras. Niassa- (com grau de execução global de 87%): Lissete (100%); Lumbi (100%); Lussanhando (100%); Unango (95%); Marrupa (40%). (i) Dificuldades na elaboração do projecto executivo e (ii) fraco desempenho do empreiteiro</p>	MOPHRH

PRIORIDADE IV: DESENVOLVER INFRAESTRUTURAS ECONÓMICAS E SOCIAIS								
Objectivo Estratégico (iii): Construir e Expandir a Capacidade das Infraestruturas de Armazenamento de Água e Irrigação								
Programa MOP 32: Gestão de Recursos Hídricos								
Nº de Ordem	Acção	Indicador de Produto	Meta Física	Realização da Meta Física	% de Realização Anual	Localização	Ponto de Situação	Resp.
			Anual					
141	Realizar Obras de Reabilitação de Diques de defesa contra cheias	Kms de Dique Reabilitados	15	4	27%	Nante (Maganja da Costa/Zambézia) -4 Km;	<p>Meta não Cumprida :</p> <p>Dique de Nante (10 km) - obras em curso com grau de execução de 40%, tendo sido feitos 4km de extensão.</p> <p>Dique de Xai-Xai (5 km) - Concluída a avaliação de propostas e selecionado o Fiscal e Empreiteiro da Obra. Actividade cancelada, após a redução do orçamento pelo MEF.</p>	MOPHRH

PRIORIDADE IV: DESENVOLVER INFRAESTRUTURAS ECONÓMICAS E SOCIAIS								
Objectivo Estratégico (iv): Construir e Epandir Infra estruturas de Saneamento, incluindo Aterros Sanitários								
Programa MOP 34: Infraestruturas de Saneamento do Meio								
Nº de Ordem	Acção	Indicador de Produto	Meta Física	Realização da Meta Física	% de Realização Anual	Localização	Ponto de Situação	Resp.
			Anual					
142	Prosseguir a Reabilitação de Sistemas de Saneamento e Drenagem de Águas Pluviais	Número de Sistemas de Saneamento reabilitados	1	1	100%	Cidade de Maputo - Sistema de Drenagem Bacias B e C	Meta cumprida:	MOPHRH
		Número de Infra-estruturas Verdes construídas	1	0	0%		Meta não Cumprida : Infraestruturas verdes: Obras em curso (47% de execução física dos 60% planificados). A meta não foi alcançada porque a obra foi afectada pelo ciclone IDAI tendo afectado quase na totalidades as obras já iniciadas.	MOPHRH
143	Prosseguir a construção de sistemas de saneamento e drenagem de águas pluviais	Número de sistemas de saneamento e drenagem com obras de construção concluídas	2	1	50%	ETAR de Zimpeto	Meta Parcialmente Cumprida A Obra de Drenagem de Macurungo foi afectada pelo Ciclone IDAI. Foi necessário recorrer-se a remobilização de fundos para fazer face ao desastre, cujo orçamento é ainda deficitário.	MOPHRH
144	Elaborar Planos Directores de Saneamento	Números de Planos Directores Elaborados	2	0	0%		Meta não Cumprida : Baixa execução devida à morosidade no processo de licitação para a contratação do Consultor. Esta é uma acção financiada pelo BAD. Entretanto, foi submetido apenas os Relatórios de Inspecção e de Diagnóstico. Solicitado e aprovado pelo BAD a finalização da Consultoria em 2020	MOPHRH

PRIORIDADE IV: DESENVOLVER INFRAESTRUTURAS ECONÓMICAS E SOCIAIS								
Objectivo Estratégico (iv): Construir e Epandir Infra estruturas de Saneamento, incluindo Aterros Sanitários								
Programa MOP 34: Infraestruturas de Saneamento do Meio								
Nº de Ordem	Acção	Indicador de Produto	Meta Física	Realização da Meta Fisca	% de Realização Anual	Localização	Ponto de Situação	Resp.
			Anual					
145	Promover a Construção de Latrinas Melhoradas e Fossas Sépticas nas Zonas Urbanas e Peri-Urbanas	Número de Latrinas Melhoradas Construídas	12,000	66,691	556%	Provincia de Maputo (3,710);Gaza (1584) Inhambane (3441); Manica (984); Cabo Delgado (49208); , Zambézia (1878); Sofala (1240), Nampula (4637), Niassa (9)	Meta cumprida: Metas superadas devido a intervenção dos Parceiros, nomeadamente DfD e UNICEF cuja planificação, em alguns casos tem estado desfasada da planificação do Sector. A intervenção dos parceiros foi avaliada em 26.287.606,94 Mt.	MOPHRH
		Número de Fossas Sépticas construídas	5,654	12,654	224%	Provincia de Maputo (1,584); Inhambane (108); Gaza (284); Tete (973), Manica (174); Cabo Delgado (3775); Sofala (1196); Zambézia (607), Nampula (3937), Niassa(16)		
146	Promover a Construção de Latrinas Melhoradas nas Zonas Rurais	Número de Latrinas Melhoradas Construídas	117,580	153,735	131%	Cabo Delgado (10377); Nampula (39,554); Zambézia (15032); Tete (27.088); Manica (3.518); Sofala(26.017); Inhambane (6764); Gaza (9945); Maputo (12286), Niassa (3154)		MOPHRH
147	Realizar Campanhas de Sensibilização das comunidades vivendo nas Zonas Rurais, sobre boas práticas de higiene e saneamento	Número de Comunidades Livres do Fecalismo a Céu Aberto	650	1,601	246%	Maputo (10), Manica (69), Tete (680), Zambézia (268), Nampula (391), Cabo Delgado (70) e Niassa (113)		MOPHRH

PRIORIDADE IV: DESENVOLVER INFRAESTRUTURAS ECONÓMICAS E SOCIAIS								
Objectivo Estratégico (iv): Expandir e Modernizar as Infra-estruturas Ferro-Portuárias, Pesqueiras, de Comunicações e de Logística								
Programa MTC 37: Infraestruturas de Comunicações								
Nº de Ordem	Acção	Indicador de Produto	Meta Física	Realização da Meta Física	% de Realização Anual	Localização	Ponto de Situação	Resp.
			Anual					
148	Modernizar e Balizar o Porto de Maputo	Número de Farolins reabilitados	6	6	100%	Maputo (Canal de acesso ao Porto de Maputo)	Meta cumprida:	MTC
149	Reabilitar a Linha Férrea de Machipanda (Fase I)	Kms de Linha reabilitada	100			Zona Centro	Meta Parcialmente Cumprida: Assegurado o Financiamento através da Banca local no valor de 100 milhões de dolares. 2. Criada a brigada de reabilitação da linha de Machipanda. 3. Iniciada a substituição de travessas 4. Encomendada os Carris da Italia.	MTC
150	Reabilitação da Linha Férrea de Ressano Garcia (Fase II)	Percentagem de execução da obra: Construída a II Linha entre Pessene e Moamba e a Ponte K50-200	100%	100%	100%	Maputo	Meta cumprida:	MTC

PRIORIDADE IV: DESENVOLVER INFRAESTRUTURAS ECONÓMICAS E SOCIAIS								
Objectivo Estratégico (iv): Expandir e Modernizar as Infra-estruturas Ferro-Portuárias, Pesqueiras, de Comunicações e de Logística								
Programa MTC 37: Infraestruturas de Comunicações								
Nº de Ordem	Acção	Indicador de Produto	Meta Física	Realização da Meta Física	% de Realização Anual	Localização	Ponto de Situação	Resp.
			Anual					
151	Prosseguir com obras de construção do Porto de Nacala, Fase II e III	Percentagem de Execução da Obra: Fase I (Iniciadas as obras civis e Concluída a construção de Uma nova estrada de Acesso ao Porto de Nacala 1.1Km)	100%	75%	75%	Nacala (Província de Nampula)	Meta Parcialmente Cumprida: Concluída a construção da estrutura da estrada de acesso ao Porto em 75%	MTC
		Pavimentação do Pátio de Contentores (Área 74.857 m2)	100%	80%	80.0%		Meta Parcialmente Cumprida: Realizada a actividade de pavimentação do pátio de contentores em 80%.	
		Colocação de Estacas para a reconstrução de 400m de cais	100%	70%	70.0%		Meta Parcialmente Cumprida: Das 733 estacas planificadas, foram cravadas 513 Estacas correspondendo a 69.99% de execução. Esta prevista para o dia 30/11/19 a conclusão da cravação das estacas remanescentes.	

PRIORIDADE IV: DESENVOLVER INFRAESTRUTURAS ECONÓMICAS E SOCIAIS								
Objectivo Estratégico (iv): Expandir e Modernizar as Infra-estruturas Ferro-Portuárias, Pesqueiras, de Comunicações e de Logística								
Programa MTC 37: Infraestruturas de Comunicações								
Nº de Ordem	Acção	Indicador de Produto	Meta Física	Realização da Meta Física	% de Realização Anual	Localização	Ponto de Situação	Resp.
			Anual					
152	Construir o aeroporto de Xai-Xai	Terraplanagem da pista	100%	100%	100%	Xai-Xai (Província de Gaza)	Meta cumprida: : Concluída a terraplanagem da pista e montada a central de betão para a betonagem da pista.	MTC
		Construção do Terminal de carga	50%	50%	100%		Meta cumprida: : Concluída a estrutura do Terminal de Passageiros e Cargas e em curso a construção de alvenaria.	
		Percentagem da Execução da Obra: Fase I (Estrutura da terminal de passageiros construída)	100%	100%	100%			
153	Construir e reabilitar as ADMAR's e Delegações Marítimas	Percentagem de execução da obra: Fase I de construção de ADMAR's (preliminares, fundações e estrutura)	50%			Palma (Cabo Delgado) e Lunga (Nampula/Ilha de Moçambique)	Meta não Cumprida :Palma-Cabo Delgado -lançado o concurso e cancelado. As propostas estavam muito acima do orçamento previsto. Lunga-(Nampula/Ilha de Moçambique) -Feito mapa de quantidade e orçamentação. Elaborados cadernos de encargo para lançamento do concurso público.	MTC
		Percentagem de execução da obra: (Reabilitação e conclusão da Delegação Marítima de Chinde e Residências dos Delegados de Chinde e Palma e Administradores de Pemba, Angoche e Beira)	100%			Palma (Cabo Delgado), Angoche (Nampula), Chinde (Zambézia) e Beira (Sofala)	Meta não Cumprida :Palma (Cabo Delgado) - Concurso, cancelado. As propostas estavam acima do orçamento previsto. Angoche (Nampula) - Obras concluídas. Chinde (Zambézia) -Previsto o lançamento do concurso 2 via. Beira (Sofala) -passa para 2020. Devido aos efeitos do Ciclone IDA os danos causados ao imóveis estão muito acima do orçamento previsto para reabilitação	

PRIORIDADE IV: DESENVOLVER INFRAESTRUTURAS ECONÓMICAS E SOCIAIS								
Objectivo Estratégico (iv): Expandir e Modernizar as Infra-estruturas Ferro-Portuárias, Pesqueiras, de Comunicações e de Logística								
Programa MTC 37: Infraestruturas de Comunicações								
Nº de Ordem	Acção	Indicador de Produto	Meta Física	Realização da Meta Física	% de Realização Anual	Localização	Ponto de Situação	Resp.
			Anual					
154	Expansão do Porto da Beira	Armazéns construídos	100%			Beira	Meta não Cumprida :Em processo de mobilização de meios para a reabilitação dos armazéns do porto afectados pelo ciclone IDAI, que fustigou a cidade da Beira no dia 14 de Março de 2019.	MTC
		Terminal de propósitos múltiplos construída	100%				Meta não Cumprida : Em curso aguarda-se pelo visto do AT. Prevê-se que o plano de negócios e de investimentos aprovados pelo Governo , seja implementado após o visto do TA.	
155	Reabilitação do Porto de Maputo	Percentagem de execução da obra (Construção dos Cais 6,7 e 8)	75%	75%	100%	Maputo	Meta cumprida : As obras de reabilitação dos Cais 6, 7 e 8 registam um progresso físico global de 75% de execução. Preve-se a sua conclusão no I trimestre de 2020	MTC

PRIORIDADE IV: DESENVOLVER INFRAESTRUTURAS ECONÓMICAS E SOCIAIS								
Objectivo Estratégico (iv): Expandir e Modernizar as Infra-estruturas Ferro-Portuárias, Pesqueiras, de Comunicações e de Logística								
Programa AGR 33: Infraestruturas Agrária-Pescas-Comércio								
Nº de Ordem	Acção	Indicador de Produto	Meta Física	Realização da Meta Fisca	% de Realização Anual	Localização	Ponto de Situação	Resp.
			Anual					
156	Construir Mercados de Peixe	Número de Mercados Construídos	7	3	43%	Gaza (1): Bilene e Maputo (1): Marracuene	Meta não cumprida: Concluídos os mercados de Marracuene , Bilene e Chinde. O mercado de Larde em Nampula com atraso na conclusão devido a indisponibilidade de fundos, pelo término do Projecto ProPESCA. Os novos mercados financiados pelo Swiofish 1 - MZ, i.e, o de Mogincual e Pebane estão com as obras a 90% e 70% respectivamente e o de Dondo está ainda a 40% por ter sido seriamente afectado pelo ciclone Idai., perspectivando-se suas conclusões durante o ano de 2020.	MMAIP
		Número de Mercados Operacionalizados (incluindo a componente de quiosques e equipamento de refrigeração)	12	8	67%	Zambézia-2: Mocubela e Pebane; Gaza 2: Massingir e Zonguene; Inhambane -2: Guvuro e Vilankulos; Maputo-2: Marracuene e Kanyaka.	Meta Parcialmente cumprida: Os restantes mercados por operacional estão ainda na fase de conclusão e construção, aguardando-se pelo término das respectivas obras.	MMAIP
		Número de Sistemas de Conservação de Pescado e Fabrico de Gelo instalados	10	9	90%	Maquinas de Gelo (7): Inhambane (3): Vilankulo, Inhassoro e Nova Mambone; Gaza (2): Bilene e Zongoene, e Maputo (2): Kanyaka, Marracuene. Camaras frigorificas (2): Inhambane (2) - Nova Mambone.	Meta Parcialmente cumprida: Estão em curso o processo de instalação das restantes máquinas de fabrico de gelo em outros mercados da zona centro e norte. A demora deveu-se ao atraso no processo de desalfandegamento das mesmas.	MMAIP

PRIORIDADE IV: DESENVOLVER INFRAESTRUTURAS ECONÓMICAS E SOCIAIS								
Objectivo Estratégico (iv): Expandir e Modernizar as Infra-estruturas Ferro-Portuárias, Pesqueiras, de Comunicações e de Logística								
Programa AGR 33: Infraestruturas Agrária-Pescas-Comércio								
Nº de Ordem	Acção	Indicador de Produto	Meta Física	Realização da Meta Física	% de Realização Anual	Localização	Ponto de Situação	Resp.
			Anual					
157	Construir e Reabilitar Regadios	Hectares (ha) de Regadios Construídos	7 ha	0	0%	Maputo - Namaacha-Regadio da Associação Tsemba-Ku-Rima	Meta não Cumprida : Concluído o levantamento topográfico numa área 27 ha, sendo 11 ha no Regadio da Associação Tsemba-Ku-Rima, e 15 ha na Associação do regadio M'Pala Wassocoti. Está em curso o desenho do projecto executivo do regadio da Associação Tsemba-Ku-Rima.	MASA
		Hectares (ha) de Regadios Reabilitados	827.55 ha	785 ha	95%	Regadio do Baixo Limpopo (Zongoene), Regadio do Baixo Limpopo (Guemulene) e Regadio de Intabo -Manganja da Costa-Zambézia	Meta parcialmente cumprida : Reabilitados os Regadio do Baixo Limpopo (Zongoene-200ha), Regadio do Baixo Limpopo (Guemulene-300ha) e Regadio de Intabo -Manganja da Costa-Zambézia - (285ha)	

PRIORIDADE IV: DESENVOLVER INFRAESTRUTURAS ECONÓMICAS E SOCIAIS								
Objectivo Estratégico (v): Garantir a Gestão Integrada de Recursos Hídricos								
Programa MOP 32: Gestão de Recursos Hídricos								
Nº de Ordem	Acção	Indicador de Produto	Meta Física	Realização da Meta Física	% de Realização Anual	Localização	Ponto de Situação	Resp.
			Anual					
158	Construir/Reabilitar Redes de Estações de monitoramento de recursos hídricos	Número de Estações Hidroclimatológicas manuais reabilitadas	25	25	100%	ARA-Norte, ARA Centro-Norte, ARA-Zambezia, ARA-Centro e ARA-Sul	<p>Meta cumprida: Foram construídas vinte e cinco (25) estações, das quais 5 na ARA Norte: nas bacias do Montepues, Messalo e Rovuma: E-157 Mandimba, P-848 Nungo/Marrupa, P-1031 Mapupulo/Montepuez, P-1240 Chomba/Mueda e E-S/N Mavala/Balama; 5 na ARA Centro-Norte: E-149 Rio Muatage bacia de Lurio, E-S/N bacia de Lurio, P-S/N bacia de Lurio, E-218 Bacia de Namacurra e E-445 Bacia Ligonha; 5 na Bacia de Zambeze: Chioco/Changara, Caressi/Guro, Revúbue-Lopes/Chiúta, Chipaca/Quelimane e Chimpondo/.Chifunde; 5 na ARA Centro: 2 na Bacia do Savane: P-sn Ponta Gea e P-sn Nhangau/Beira; 1 na Bacia do Save: P-sn Save/Machaze; e 2 na bacia do Buzi E-271 Zonue e P-sn Banguire/Mossurize; e 5 na ARA Sul: 3 estações hidrométricas, 1 na Bacia do Incomati: Matongomane/Magude, 2 na Bacia do Maputo: Muswazi/Namaacha e Manhangan/Matutuine e 1 estação hidrométrica na Bacia do Incomati: Maragra-Ponte/Marracuene.</p>	MOPHRH
		Número de Estações Telemétricas construídas	41	36	88%	Bacias Hidrográficas de: Umbeluzi (1), Incomati (4), Buzi (5), Revue (1), Pungue (2), Zambeze (12), Meluli (3), Lurio (2), Ligonha (1), Licungo (3), Lugela (2).	<p>Meta Parcialmente Cumprida: Foram construídas 36 estações nas reguões Sul, Centro, Bacia do Zambeze e Região Centro-Norte, das 41 Planificadas.</p> <p>Accoes adicionais Foram construídas adicionalmente 14 estações fora do PES naquelas regiões, elevando a realização para 50. A construção das estações que compreendem a Região Norte nas bacias de Messalo e Rovuma, em fase de mobilização do empreiteiro para o início dos trabalhos de construção de casotas e montagem do equipamento.</p>	MOPHRH
		Número de Furos Piezométricos	8	0	0%		<p>Meta não Cumprida por insuficiência de fundos. Contudo, esta na fase conclusiva o processo de seleção do empreiteiro e fiscal para a construção dos furos da Bacia do Zambeze e da Região Centro. Na Região Centro-Norte, o empreiteiro já se encontra mobilizado faltando apenas desembolso de adiantamento contratual para o início dos trabalhos de perfuração.</p>	MOPHRH
159	Estabelecer modelos de previsão integrada de gestão de cheias e secas nas bacias hidrográficas de Pungue	Número de modelos estabelecidos	1	1	100%	Comunidades das bacia hidrográfica abrangida	<p>Meta cumprida:</p>	MOPHRH

PRIORIDADE IV: DESENVOLVER INFRAESTRUTURAS ECONÓMICAS E SOCIAIS								
Objectivo Estratégico (vii): Expandir a Rede de Infra-estruturas Sociais, da Administração Pública, da Justiça e de Formação Profissional								
Programa MDJ 35: Infraestruturas de Justiça e Lei e Ordem								
Nº de Ordem	Acção	Indicador de Produto	Meta Física	Realização da Meta Física	% de Realização Anual	Localização	Ponto de Situação	Resp.
			Anual					
160	Construir Infra-estruturas Militares (Edifícios de Comando, Quartéis, Casernas, Sistema de Abastecimento de Água, Vedação)	Número de infra-estruturas construídas	16	5	31%	Maputo e Cabo Delgado	Meta não Cumprida :Concluída a construção de uma caserna para alojamento de soldados * Em curso a reabilitação da residência dos professores da Escola militar em Mueda. *Restantes obras não iniciaram devido a falta de disponibilidade financeira	MDN
161	Reabilitar Infra-estruturas Militares (Quartéis, Bases Navais, Casernas, Postos Médicos, Cozinhas, Sanitários)	Número de infra-estruturas reabilitadas	14	1	7%	Maputo	Meta não Cumprida :Iniciado o processo burocrático para legalização do início da empreitada de reabilitação de três obras * Em curso consignação das Obras dos Edifícios de: DNRH, Comando da B.N de Metangula e Companhia da Polícia Militar em Inhambane	MDN
162	Apetrechar Infra-estruturas (Edifícios de Comando, Quartéis, Casernas, Postos Médicos, Cozinhas, Sanitários)	Número de infra-estruturas apetrechadas	25	6	24%	Maputo; Nampula; Niassa	Meta não Cumprida :Cinco Unidades Militares apetrechadas parcialmente em material diverso de escritório e meios circulantes	MDN

PRIORIDADE IV: DESENVOLVER INFRAESTRUTURAS ECONÓMICAS E SOCIAIS								
Objectivo Estratégico (vii): Expandir a Rede de Infra-estruturas Sociais, da Administração Pública, da Justiça e de Formação Profissional								
Programa PG 36: Infraestruturas Sociais								
Nº de Ordem	Acção	Indicador de Produto	Meta	Realização da Meta Física	% de Realização Anual	Localização	Ponto de Situação	Resp.
			Anual					
163	Continuar com a construção e reabilitação de Infra-Estruturas Desportivas	Número de Campos Terraplanados construídos e apetrechados	9	11	122%	Cabo Delgado (Mahate -1), Manica (Vanduzi-1 e Macate-1), Gaza (Bilene-1, Chonguene-1, Xai-Xai-2, Chókwé-3, Limpopo-1)	Meta cumprida : Houve apoio dos governos distritais e dos municípios no sentido de construir-se mais 2 campos terraplanados na província da gaza, em xai-xai	MJD

PRIORIDADE IV:DESENVOLVIMENTO DE INFRA-ESTRUTURAS ECONÓMICAS E SOCIAIS								
Objectivo Estratégico (vii): Expandir a Rede de Infraestruturas Sociais, da Administração Pública, da Justiça e de Formação Profissional								
Programa SAU 36: Infraestruturas Sociais								
Nº de Ordem	Acção	Indicador de Produto	Meta Física	Realização da Meta Física	% de Realização Anual	Localização	Ponto de Situação	Resp.
			Anual					
164	Prosseguir com a construção de Hospitais Distritais (HDs) nas Províncias	Percentagem de obra construída (Fase da obra 65%)	100%	75%	75%	Niassa: HD de Cuamba	Meta Parcialmente Cumprida: obra em curso com 75% de execução física.	MISAU
		Percentagem de obra construída (Fase da obra 42%)	100%	99%	99%	Cabo Delgado: HD de Montepuez	Meta Parcialmente Cumprida obra em fase de acabamentos com 99% de execução física.	MISAU
		Percentagem de obra construída (Fase da obra 65%)	100%	75%	75%	Cabo Delgado: HD Mocimboa da Praia	Meta Parcialmente Cumprida: obra em curso com 75% de execução física.	MISAU
		Percentagem de obra construída (Fase da obra 43%)	100%	63%	63%	Cabo Delgado: HD de Macomia	Meta Parcialmente Cumprida: Obra paralizada a 63% de execução física, por incumprimento dos prazos.	MISAU
		Percentagem de obra construída (Fase da obra 5%)	50%	15%	30%	Zambézia: HD de Mopeia	Meta não Cumprida : Obra em curso, a um progresso lento com 15% de execução física. .	MISAU
		Percentagem de obra construída (Fase da obra 5%)	50%	5%	10%	Zambézia: HD de Pebane	Meta não Cumprida : Obra paralizada a 5 % de execução física por Rescisão do contrato por incumprimento dos prazos.	MISAU
		Percentagem de obra construída (Fase da obra 50%)	100%	90%	90%	Manica: HD Machaze	Meta Parcialmente Cumprida: obra em curso a 90% de Execução Física	MISAU
		Percentagem de obra construída (Fase da obra 10%)	60%	55%	92%	Inhambane: HD de Massinga	Meta Parcialmente Cumprida: obra em curso, a um ritmo satisfatório e com 55% de execução física.	MISAU
		Percentagem de obra construída (Fase da obra 65%)	100%	90%	90%	Inhambane: HD de Jangamo	Meta Parcialmente Cumprida: Obra em curso, a um ritmo satisfatório com 90% de execução física.	MISAU
		Percentagem de obra construída (Fase da obra 43%)	100%	66%	66%	Gaza: HD Macia	Meta Parcialmente Cumprida: Obra em curso com 66% de execução física.	MISAU

PRIORIDADE IV:DESENVOLVIMENTO DE INFRA-ESTRUTURAS ECONÓMICAS E SOCIAIS								
Objectivo Estratégico (vii): Expandir a Rede de Infraestruturas Sociais, da Administração Pública, da Justiça e de Formação Profissional								
Programa SAU 36: Infraestruturas Sociais								
Nº de Ordem	Acção	Indicador de Produto	Meta Física	Realização da Meta Física	% de Realização Anual	Localização	Ponto de Situação	Resp.
			Anual					
165	Iniciar a construção e Prosseguir com a ampliação de Hospitais Distritais (HDs) nas Províncias	Percentagem de obra ampliada (Fase da obra 20%)	100%	80%	80%	Zambézia: HD de Gilé	Meta Parcialmente Cumprida: Obra em curso, a um ritmo satisfatório, com 80% de execução física.	MISAU
		Percentagem de obra ampliada (Fase da obra 0%)	60%	0%	0%	Manica: HD de Guro	Meta não Cumprida : Rescisão do contrato por incumprimento dos prazos	MISAU
166	Iniciar, Prosseguir com a construção e a reabilitação dos Hospitais Gerais (HG)	% de obra contruída (fase da obra 0%)	50%	7.3%	15%	HG Beira	Meta não Cumprida : Obra em curso a um progresso lento com 7.3% de execução física.	MISAU
		Percentagem de obra ampliada (Fase da obra 12%)	100%	40%	40%	Nampula: HG de Nampula	Meta não Cumprida : Obra em curso, com progresso lento a 40% de execução física e em em revitalização	MISAU
167	Prosseguir a Construção e Iniciar a ampliação/reabilitação de Hospitais Provinciais (HPs)	Percentagem de obra ampliada (Fase da obra 0%)	40%	18%	45%	Niassa: HP de Lichinga	Meta não Cumprida : Obra em curso, a um progresso lento com 18% de execução física.	MISAU
		Percentagem de obra ampliada (Fase da obra 12%)	75%	62%	83%	Inhambane: HP na Maxixe	Meta Parcialmente Cumprida: Obra em curso, a um ritmo satisfatório com 62% de execução física.	

PRIORIDADE IV: DESENVOLVER INFRAESTRUTURAS ECONÓMICAS E SOCIAIS								
Objectivo Estratégico (vii): Expandir a Rede de Infraestruturas Sociais, da Administração Pública, da Justiça e de Formação Profissional								
Programa MEC36: Infraestruturas Sociais								
Nº de Ordem	Acção	Indicador de Produto	Meta Física	Realização da Meta Física	% de Realização Anual	Localização	Ponto de Situação	Resp.
			Anual					
168	Continuar a implementação do Programa de Construção de Infra-estruturas Escolares	Número de Salas construídas para o Ensino Primário	766	614	80%	Niassa (37), C. Delgado (41), Nampula (75), Zambézia (83), Tete (81), Manica (68), Sofala (69), Inhambane (57), Gaza (52), Maputo Prov. (51); Maputo C.(0).	Meta Parcialmente Cumprida: Em de 2019 foram construídas 614 salas.	MINEDH
		Número de Escolas construídas para o Ensino Secundário	22	20	91%	C. Delgado (1 escola), Niassa (1 escola), Zambézia 1 escola, Sofala(1 escola), Tete(2 escola), Manica(2 escolas), Inhambane (10 escolas), Gaza (2 escolas)	Meta Parcialmente Cumprida: 20 escolas secundárias com um total de 134 salas concluídas, beneficiando 14,740 alunos do ensino secundario	MINEDH
169	Concluir a reabilitação e apetrechamento das Instituições do Ensino Técnico Profissional	Número de Infraestruturas reabilitadas e apetrechadas	4	4	100%	Sofala (Escola Industrial e Comercial da Beira, Instituto Industrial e Comercial da Beira), Inhambane (Instituto Industrial e Comercial Eduardo Mondlane de Inhambane) e Manica (Escola Profissional de Marera)	Meta cumprida: . Concluídas as obras de reabilitação em 4 instituições do Ensino Técnico Profissional nomeadamente: Escola Industrial e Comercial da Beira, Instituto Industrial e Comercial da Beira, Instituto Industrial e Comercial Eduardo Mondlane de Inhambane e Instituto Agrário de Marera. Em curso a montagem dos equipamentos nas oficinas e laboratórios.	MCTESTP
170	Concluir a construção de Instituições do Ensino Técnico Profissional	Número de Infraestruturas concluídas e apetrechadas	2	2	100%	Maputo (Hotel Escola do Instituto Comercial de Maputo) e Inhambane (Hotel Escola do Instituto Industrial e Comercial Eduardo Mondlane Inhambane)	Meta cumprida: Concluída a construção do Hotel Escola do Instituto Comercial de Maputo. Em curso a montagem do equipamento e mobiliário do hotel. Concluída a construção e o apetrechamento do Hotel Escola do Instituto Industrial e Comercial Eduardo Mondlane Inhambane. Feita a entrega provisoria da obra.	MCTESTP

PRIORIDADE IV: DESENVOLVER INFRAESTRUTURAS ECONÓMICAS E SOCIAIS								
Objectivo Estratégico (vii): Expandir a Rede de Infraestruturas Sociais, da Administração Pública, da Justiça e de Formação Profissional								
Programa MEC36: Infraestruturas Sociais								
Nº de Ordem	Acção	Indicador de Produto	Meta Física	Realização da Meta Física	% de Realização Anual	Localização	Ponto de Situação	Resp.
			Anual					
171	Concluir a construção de Instituição do Ensino Superior	Número de Infraestruturas concluídas	1	12%	12%	Inhambane (Instituto Superior Politécnico de Pescas e Tecnologias Marinha de Inhambane)	<p>Meta não Cumprida</p> <p>Em relação a obra do Instituto Superior Politécnico de Pescas e Tecnologias Marinha de Inhambane foram feitas as seguintes intervenções:</p> <p>a) Estabelecida a linha da média tensão na obra;</p> <p>b) Concluída a construção das fundações do edifício de piscicultura de dois dormitórios; e</p> <p>c) Em construção as fundações das futuras casas dos professores e blocos de salas de aulas.</p> <p>A obra esta paralisada por abandono do empreiteiro devido a dificuldades financeiras, tendo sido efectuado o processo de rescisão do contrato. Em curso a preparação de documentos de concurso para contratação de um novo empreiteiro.</p> <p>A execução física da obra está avaliada em 12%.</p>	MCTESTP
172	Iniciar a construção de nova Instituição do Ensino Superior	Percentagem de execução da obra de construção do Instituto Superior Politécnico de Mecuburi	35%	35%	100%	Nampula (Mecuburi)	<p>Meta cumprida:</p> <p>Em relação a obra do Instituto Superior Politécnico de Mecuburi (ISPAM) foram feitas as seguintes intervenções:</p> <p>a) Selecionado o empreiteiro para execução da obra de construção do Instituto;</p> <p>b) Concluído o processo de negociação do contrato com o empreiteiro e lançada a primeira pedra;</p> <p>c) Estabelecido o estaleiro;</p> <p>d) Realizado a limpeza do espaço e abertura de vias de acesso ao local da obra.</p> <p>e) Em curso a abertura de cabocos (fundação);</p> <p>f) Em curso a terra plenagem.</p>	MCTESTP

PRIORIDADE IV: DESENVOLVER INFRAESTRUTURAS ECONÓMICAS E SOCIAIS								
Objectivo Estratégico (vii): Expandir a Rede de Infraestruturas Sociais, da Administração Pública, da Justiça e de Formação Profissional								
Programa MEC36: Infraestruturas Sociais								
Nº de Ordem	Acção	Indicador de Produto	Meta Física	Realização da Meta Física	% de Realização Anual	Localização	Ponto de Situação	Resp.
			Anual					
173	Iniciar e reabilitação das Instituições do Ensino Técnico Profissional	Percentagem de execução da obra de reabilitação do Instituto Agrário de Ribáuê	10%	5%	50%	Ribáuê-- Nampula	Meta Parcialmente Cumprida: . Em relação as obras de reabilitação do Instituto Agrário de Ribáuê foi lançado o concurso para contratação da empresa de consultoria, para a elaboração de projectos e fiscalização das obras. Em curso o processo de avaliação do concurso para a contratação da empresa. Elaborado o relatório de avaliação do concurso.	MCTESTP
		Percentagem de execução das obras	10% de execução das obras de reabilitação do Instituto Agrário de Ribáuê, Instituto Agrário de Chókwé e Instituto Agrário de Boane	5%	50%	Ribáuê - Nampula, Chókwé - Gaza e Boane - Maputo	Meta Parcialmente Cumprida: Em relação as obras de reabilitação do Instituto Agrário de Ribáuê, Instituto Agrário de Chókwé e Instituto Agrário de Boane, foi lançado o concurso para contratação da empresa de consultoria, para a elaboração de projectos e fiscalização das obras. Em curso o processo de avaliação do concurso para a contratação da empresa. Elaborado o relatório de avaliação do concurso.	MCTESTP
			10% de execução das obras de reabilitação das oficinas e do dormitório masculino da Escola Profissional de Massinga	5%		Massinga -Inhambane	Meta Parcialmente Cumprida: . Em relação as obras de reabilitação das oficinas e do dormitório masculino da Escola Profissional de Massinga , foi produzido o mapa de quantidades e a estimativa de custos de execução. Igualmente foram elaborados os Termos de Referência para contratação do Consultor	
			5% de execução das obras em reabilitação do Instituto Agrário de Umbeluzi e oficinas e laboratórios da Escola Industrial 1º de Maio	3%		Maputo Província e Cidade de Maputo	Meta Parcialmente Cumprida: . Em relação as obras de reabilitação do Instituto Agrário de Umbeluzi e oficinas e laboratórios da Escola Industrial 1º de Maio, foi lançado o concurso para contratação da empresa de consultoria, para a elaboração de projectos e fiscalização das obras. Em curso o processo de avaliação do concurso para a contratação da empresa. Elaborado o relatório de avaliação do concurso.	
			15% de execução das obras de construção do Instituto Médio e Politécnico de Gorongosa	28%		Sofala	Meta parcialmente cumprida Em relação a obras de construção do Instituto Médio e Politécnico de Gorongosa foram feitas as seguintes intervenções: a) Concluído a construção do primeiro piso da superestrutura de todos edifícios; b) Em curso a construção da superestrutura do segundo piso dos edifícios; c) Em curso a construção do sistema de abastecimento de água e o muro de vedação. A execução física da obra esta avaliada em 28%.	

PRIORIDADE IV: DESENVOLVER INFRAESTRUTURAS ECONÓMICAS E SOCIAIS								
Objectivo Estratégico (vii): Expandir a Rede de Infraestruturas Sociais, da Administração Pública, da Justiça e de Formação Profissional								
Programa MEC36: Infraestruturas Sociais								
Nº de Ordem	Acção	Indicador de Produto	Meta Física	Realização da Meta Física	% de Realização Anual	Localização	Ponto de Situação	Resp.
			Anual					
174	Implantar infraestruturas básicas no destino prioritário	Número de infraestruturas implantadas	1	-		Província de Inhambane (Vilankulos)	<p>Meta não cumprida: Efectuadas obras de reabilitação do campismo: 1. Colocados postes de iluminação e reabilitados os balneários públicos;</p> <p>2. Melhorado o sistema de distribuição de água; 3. Implantado parque de estacionamento para viaturas; e</p> <p>4. Lançado o concurso para terciarização da reabilitação do restaurante/bar, reabilitação do edifício da recepção e construção da vedação.</p>	MICULTUR

PRIORIDADE IV: DESENVOLVER INFRAESTRUTURAS ECONÓMICAS E SOCIAIS								
Objectivo Estratégico (vii): Expandir a Rede de Infraestruturas Sociais, da Administração Pública, da Justiça e de Formação Profissional								
Programa MDJ 35: Infraestruturas de Justiça Lei e Ordem								
Nº de Ordem	Acção	Indicador de Produto	Meta Física	Realização da Meta Física	% de Realização Anual	Localização	Ponto de Situação	Resp.
			Anual					
175	Prosseguir com a construção e reabilitação de Infra estruturas de registos e Notariados	Número de Infra Estruturas Construídas	5	0	0%	Cabo Delgado . Conservatória de Nangade, Zambézia -Quelimane (1 Edifício Misto), Maputo (2 Edifícios Mistos), Maputo Província - Cidade da Matola (1 Edifício Misto)	Meta não Cumprida Iniciada a construção da Conservatória de Mecanhelas na Província de Niassa	MJCR
		Número de Infra Estruturas Reabilitadas	2	1	50%	Inhambane (Primeira Conservatória) e Sofala (Palácio da Família da Cidade da Beira)	Meta parcialmente Cumprida Rabilitada a primeira Conservatoria de Inhambane	MJCR
176	Prosseguir com a construção de Edifícios para o funcionamento de Tribunais	Número de Tribunais construídos	5	1	20%	Tribunais Superior de Recurso de Nampula (1), Manica (1) e Beira (1)	Meta não cumprida Construído o tribunal Provincial da Beira Erguidos em 50% e 80% os Edifícios do Tribunais Superiores de Recursos de Nampula e Tribunal Provincial de Manica	MJCR
177	Construir residências para Magistrados	Número de residências construídos	2	1	50%	Nampula (1) e Maputo Província (1)	Meta parcialmente cumprida Construído a residências para Magistrados: Maputo Província (1)	MJCR
178	Elaborar Projecto Executivo para construção de Tribunais Judiciais	Número de Projectos Executivos elaborados	3	2	67%	Inhambane (1), Maputo Província (1) e Menos da Cidade de Maputo (1)	Meta parcialmente cumprida Elaborado Projecto Executivo para construção de Tribunais Judiciais em Inhambane e Maputo Província e Iniciado o processo Elaboracao do Projecto Executivo para ampliacao do Tribunal de Menores;	MJCR

PRIORIDADE 5: GESTÃO SUSTENTÁVEL DOS RECURSOS NATURAIS

PRIORIDADE V: ASSEGURAR A GESTÃO SUSTENTÁVEL E TRANSPARENTE DOS RECURSOS NATURAIS E DO AMBIENTE								
Objectivo Estratégico (i): Aprimorar o Planeamento e Ordenamento Territorial e Fortalecer a Monitoria, Fiscalização e Responsabilização na Elaboração e Implementação dos Planos								
Programa MCA 39: Planeamento Territorial								
Nº de Ordem	Acção	Indicador de Produto	Meta Física	Realização da Meta Física	Anual	Localização	Ponto de Situação	Resp.
			Anual					
179	Regularizar a terra dos ocupantes de Boa Fé	Número de famílias registadas com DUATS emitidos	1,000,000	756.290	73%	Niassa, Cabo Delgado , Nampula, Zambezia, Tete, Sofala, Manica e Inhambane	Meta Parcialmente cumprida: Foram registados 756.290 parcelas de ocupantes de Boa-Fe, sendo Inhambane 95,539, Sofala 36,577, Manica 75,110, Tete 110,085, Zambezia 93,532, Nampula 225,112, Cabo Delgado 8,721 e Niassa 111,614	MITADER
180	Elaborar e concluir Planos Provinciais de Desenvolvimento Territorial	Número de Planos elaborados	3	0	0%	Niassa (1), Inhambane (1) e Maputo (1)	Meta não Cumprida: Em curso o processo de elaboração do Plano Provincial de Desenvolvimento Territorial de Gaza estando se, na fase de elaboração do Diagnóstico da Situação Actual e lançado o processo de elaboração do Plano Provincial de Desenvolvimento Territorial Manica	MITADER
181	Elaborar Planos de Estrutura Urbana	Número de Planos de Estrutura Urbana elaborados	13	8	62%	Nampula 2: (Nampula e Ilha de Moçambique), Zambézia 3: (Alto Molocué, Milange e Gurué), Sofala 3: Beira, Chemba e Nhamatanda, Inhambane 3: Morrumbene, Jangamo e Mabote, 1: Massingir e Boane Gaza Maputo 1:	Meta Parcialmente cumprida: Foram concluídos e formal entregues 8 Planos de Estrutura Urbana das Vilas Municipais de Alto Molocué, Milanje, Gurué, Milanje, Nhamatanda, Nhamayabué, Vila de Chemba e Boane. Na face conclusiva com a discussão nas Consultas Publicas do Relatório de Diagnóstico da Situação Actual dos PEU's das Vilas de Morrumbene, Jangamo, Mabote e Massingir.	MITADER

PRIORIDADE V: ASSEGURAR A GESTÃO SUSTENTAVÉL E TRANSPARENTE DOS RECURSOS NATURAIS E DO AMBIENTE								
Objectivo Estratégico (i): Aprimorar o Planeamento e Ordenamento Territorial e Fortalecer a Monitoria, Fiscalização e Responsabilização na Elaboração e Implementação dos Planos								
Programa MCA 41: Qualidade Ambiental								
Nº de Ordem	Acção	Indicador de Produto	Meta Física	Realização da Meta Fisca	Anual	Localização	Ponto de Situação	Resp.
			Anual					
182	Realizar Mapeamento Geológico e Geoquímico	Número de Escalas da Folha 733 realizadas	1:50000	-		Distrito de Macossa, Província de Manica	Meta não Cumprida: Realizada a fotointerpretação, processadas imagens de satélite e de dados aerogeofísicos da Folha 733 (parte dos Distritos de Macossa, Bàrue e Guro, na Província de Manica); e (2) Produzido mapa geológico preliminar de gabinete.	MIREME

PRIORIDADE V: ASSEGURAR A GESTÃO SUSTENTAVÉL E TRANSPARENTE DOS RECURSOS NATURAIS E DO AMBIENTE								
Objectivo Estratégico (ii): Garantir a Integração da Economia Verde-Azul e da Agenda de Crescimento Verde nas Prioridades Nacionais de Desenvolvimento, Assegurando a Conservação de Ecossistemas, a Biodiversidade e o Uso Sustentável dos Recursos Naturais								
Programa MCA 40: Sustentabilidade Ambiental								
Nº de Ordem	Acção	Indicador de Produto	Meta Física	Realização da Meta Física	Anual	Localização	Ponto de Situação	Resp.
			Anual					
183	Construir empreendimentos comunitários de ecoturismo	Número de empreendimentos comunitários de ecoturismo construídos	1			Inhambane (Bazaruto)	Em fase conclusiva a construção do lodge Comunitario Zenguelemo no Parque Nacional de Bazaruto, construído o restaurante, 10 casa de campismo, os balneários, instalados os sistemas solares e o sistema de abastecimento de água e as passeadeiras. correspondente a 80%.	MITADER
184	Realizar censo Nacional e Repor o efectivo da Fauna Bravia	Número de efectivo de Fauna Bravia (Elefantes)	2500	1767	71%	Maputo . Reserva Espeial de Maputo (500) e Inhambane - Parque Nacional de Zinave (2.000)	Meta Parcialmente cumprida: Foram translocados 1.767 animais diversos, entre girrafas, elefantes, zebras, Pala palas, Changos, Avestruz, Pivas, Oribis, Elande e Búfalos para o Parque Nacional do Zinave, Parque Nacional do Limpopo e a Reserva Especial de Maputo	MITADER
		Censo realizado	1	1	100%	Todos parques e reservas do País	Meta não cumprida% Realizado 1 Censo Naciobal de Elefantes	MITADER
185	Avaliar o Estado de Exploração dos Recursos Pesqueiros	Número de Estudos do ambiente aquático, aquacultura e de recursos pesqueiros realizados	6	2	33%	Ao longo da Costa e Águas Interiores	Meta não cumprida: Realizadas a Pesquisa e Monitoria de Doenças de Organismos Aquáticos e Investígação sobre Pescarias que impacta em Atum e espécies relacionadas.Iniciado nos distritos de Mecúfi e Pemba na província de Cabo Delgado a amostragem biológica.Esta acção será replicada em 2020 para a província de Nampula. Os estudos não realizados foi por falta de disponibilidade de fundos por parte do tesouro.	MIMAIP
		Número de Avaliações de estado do recurso realizados	2	2	100%	Banco de Sofala e Baía de Maputo: 1 Avaliação do Estado de Exploração do Camarão de superfície e 1 avaliação do Estado de Exploração dos crustaceos de profundidade	Meta cumprida	MIMAIP
		Número de cruzeiros de investigação realizados	1	1	100%	Ao longo da Costa: Cruzeiros ecossistemicos No Banco de Sofala e Baía de Maputo para o Camarão de superfície	Meta cumprida - Realizado cruzeiro ecossistémico no Banco de Sofala e Baía de Maputo em 8 de Fevereiro a 3 de Março e 10 a 24 de Fevereiro de 2019, respectivamente.	MIMAIP

PRIORIDADE V: ASSEGURAR A GESTÃO SUSTENTAVÉL E TRANSPARENTE DOS RECURSOS NATURAIS E DO AMBIENTE								
Objectivo Estratégico (ii): Garantir a Integração da Economia Verde-Azul e da Agenda de Crescimento Verde nas Prioridades Nacionais de Desenvolvimento, Assegurando a Conservação de Ecossistemas, a Biodiversidade e o Uso Sustentável dos Recursos Naturais								
Programa MCA 40: Sustentabilidade Ambiental								
Nº de Ordem	Acção	Indicador de Produto	Meta Física	Realização da Meta Física	Anual	Localização	Ponto de Situação	Resp.
			Anual					
186	Monitorar e Gerir a actividade de pesca	Número de Avaliações dos Planos de Gestão realizados	4	4	100%	Costa marítima (avaliações dos planos de gestão de camarão de superfície do Banco de Sofala, de crustáceos de profundidade e de peixe linha) e pescarias na Albufeira de Cahora Bassa (Tete)	Meta cumprida: Realizadas as avaliações dos planos de gestão das pescarias de peixe linha, camarão de superfície do Banco de Sofala, das pescarias na Albufeira de Cahora Bassa e avaliação da pescaria da gamba.	MIMAIP
		Número de Planos de Gestão das Pescarias elaborados	2	3	150%	Costa Marítima: Planos de Gestão II (Camarão de Superfície e Peixe Linha)	Meta cumprida: Elaborados 3 planos de gestão: peixe linha e camarão de superfície do Banco de Sofala e crustáceos de profundidade cuja aprovação está prevista para o I trimestre de 2020.	MIMAIP
187	Realizar monitoria de resíduos de drogas veterinárias, contaminantes ambientais e da mancha branca, bem como o manuseamento e conservação do Atum	Número de procedimentos do licenciamento sanitários de instalações de aquacultura elaborados	4	2	50%	Maputo (2)	Meta Parcialmente cumprida: O Manual de Procedimentos de Licenciamento de Resíduos de Drogas Fitossanitários não foi actualizado devido a falta de recursos financeiros	MIMAIP
		Número de Amostras de resíduos de drogas veterinárias, contaminantes ambientais e sanidade dos organismos aquáticos	20	9	45%	Zambézia (9) -Inhassunge	Meta não cumprida. Foram colhidas 9 amostras em 2019 em Inhassunge, Quelimane, mas o seu envio para o laboratório no estrangeiro está condicionado ao pagamento da dívida de outras amostras enviadas em 2018. Perspectiva-se que o pagamento seja efectuado com os fundos do INIP, fonte 103, receitas durante o ano de 2020.	MIMAIP

PRIORIDADE V: ASSEGURAR A GESTÃO SUSTENTAVÉL E TRANSPARENTE DOS RECURSOS NATURAIS E DO AMBIENTE								
Objectivo Estratégico (ii): Garantir a Integração da Economia Verde-Azul e da Agenda de Crescimento Verde nas Prioridades Nacionais de Desenvolvimento, Assegurando a Conservação de Ecossistemas, a Biodiversidade e o Uso Sustentável dos Recursos Naturais								
Programa MCA 40: Sustentabilidade Ambiental								
Nº de Ordem	Acção	Indicador de Produto	Meta Física	Realização da Meta Física	Anual	Localização	Ponto de Situação	Resp.
			Anual					
188	Prosseguir com a disseminação e sensibilização as Comunidades Locais e Investidores sobre tecnologias e técnicas de extracção e processamento minério ambientalmente seguro	Número de Disseminação e sensibilização sobre tecnologia e técnicas de extracção e processamento mineiro	17	17	100%	Maputo (2), Gaza (1), Inhambane (4), Sofala (5), Manica (1), Tete (1), Zambézia (2) e Cabo Delgado (1)	<p>Meta cumprida: % Realizadas 17 disseminações e sensibilizações sobre tecnologias e técnicas de extracção e processamento mineiro sendo:</p> <ul style="list-style-type: none"> • 1 na Província de Cabo Delgado (na Área Designada 6671 AD, distrito de Namuno, Associações 7 de Abril e Wakweia); • 3 na Província de Nampula (Áreas Designadas 5272 AD, distrito de Mogovolas, Associação Mineira de Nathove; 5828 AD, distrito de Nacarôa, Associação Choro-Choro; e 6962 AD, distrito de Memba, Associação Mineira de Namajuba); • 2 na Província da Zambézia (nos Certificados Mineiros 6808 CM, Associação de Anadena, distrito de Namacurra; e 9007 CM, Associação de Manina Muhano, distrito de Alto Molócué); • 4 na Província de Manica (Áreas Designadas 4416 AD, Associação Mineira de Kumboeza, distrito de Bárue; 5292 AD, Associação Mineira de Bandire, distrito de Sussundenga; 8170 AD, Associação Água Limpa de Chuwa, distrito de Manica; e 8176 AD, Associação Mineira de Marondo, distrito de Manica); • 1 na Província de Tete (na Área Designada 5260 AD, Associação de Mineradores de Pequena Escala de Maillongue-AMPEMA, distrito de Marávia); • 3 na Província de Inhambane (nos distritos de Jangamo, Morrumbene e Vilanculos, áreas no processo de designação); • 1 na Província de Gaza (na Área Designada 5291 AD, no distrito de Chonguene, tendo abrangido os mineradores da Associação Piloto dos Oleiros de Macupulane, Associação de Jovens de Nguzene e da Hassane Associação dos Oleiros de Macupulane); e • 2 na Província de Maputo (na Área Designada 5255 AD no distrito de Manhiça e numa área potencial no distrito de Magude). <p>Observação</p> <p>1. A não realização da disseminação na área da localidade de Dongane, distrito de Inharrime por esta ter sido desactivada pela própria comunidade, facto que foi confirmado pela DIPREME local, fez com que não fosse cumprida a meta física para a província de Inhambane; e</p> <p>2. As disseminações programadas para a Província de Sofala, não foram realizadas devido ao incumprimento dos prazos de entrega dos resultados das análises tecnológicas de argilas, por parte do Laboratório de Engenharia de Moçambique. Esta situação foi agravada pelo facto das mesmas áreas terem sido afectadas pelo Ciclone IDAI.</p>	MIREME
189	Prosseguir com a criação de Associações ou Cooperativas de mineradores artesanais e de pequena escala	Número de Associações ou Cooperativas de mineradores artesanais e de pequena escala constituídas	2	1	50%	Niassa (Marrupa) e Zambézia (Alto Molócué)	<p>Meta Parcialmente cumprida: Criada a Cooperativa Agro-Mineira de Zambézia (CAMIZA) e a Cooperativa Mineira Artesanal dos Naturais de Alto Ligonha (COMANAL) na província da Zambézia para a produção de ouro e quartzo respectivamente. Em Marrupa, província do Niassa, por falta de documentos em alguns associados não foi possível ainda legalizar a Associação.</p>	MIREME

PRIORIDADE V: ASSEGURAR A GESTÃO SUSTENTAVÉL E TRANSPARENTE DOS RECURSOS NATURAIS E DO AMBIENTE								
Objectivo Estratégico (iii): Reforçar a Capacidade de Avaliação e Monitoria da Qualidade Ambiental, em Especial nas Áreas de Implementação de Projectos de Desenvolvimento								
Programa MCA 40: Qualidade Ambiental								
Nº de Ordem	Acção	Indicador de Produto	Meta Física	Realização da Meta Física	Anual	Localização	Ponto de Situação	Resp.
			Anual					
190	Realizar inspecções e auditorias às operações mineiras, operações Petrolíferas e de Gás Natural e instalações eléctricas	Número de Inspeções às operações mineiras realizadas	80	89	111%	Provincia de Maputo (28), Manica(15), Cabo Delgado (1), Tete (13), Nampula (0) e Zambézia(9), Gaza (6), Inhambane (16), Sofala (1) e Cidade de Maputo (3)- Exportações	Meta Cumprida: Foram realizadas inspecções em 89 títulos mineiros (concessões e certificados) e 3 exportações no Areoporto de Mavalane. Foram emitidos 12 autos de noticias para pagamento de multa ainda em tramitação e cobradas multas no valor total de 2.297.600,00 MT.	MIREME
		Número de Inspeções às operações Petrolíferas e de Gás Natural realizadas	65	125	192%	Provincia de Maputo (37), Cidade de Maputo (54), incluindo a ENI e ANADARKO sendo (13) tanques de consumo proprio; (21) (realização conjunta entre IGREME, DNHC, AT e SICPA (marcação de combustíveis)	Meta Cumprida: Foram realizadas (125) inspeccoes nos Postos e Abastecimento de Combustiveis liquidos e marcação de combustiveis aos tanques de armazenamento e consumo proprio na Provincia de Maputo e Cidade de Maputo, Resultando em multas, num valor de 2.075.000,00 MT.8 advertencias para efectuar o registo dos tanques na DNHC.	MIREME
		Número de inspeções às infra-estruturas de geração de energia e de instalações eléctricas realizadas	190	195	103%	Provincias de Maputo (107), Cidade de Maputo (57) e Inhambane (31)	Meta Cumprida: Foram realizadas 195 inspecções a infraestruturas de instalações eléctricas, nomeadamente:(57) postos de transformações, (62) grupos geradores de serviços de emergência , (66) instalações de utilização em Baixa Tensão, (02) Linhas de Média Tensão e (08) Vedação electrificada.	MIREME

PRIORIDADE V: ASSEGURAR A GESTÃO SUSTENTAVÉL E TRANSPARENTE DOS RECURSOS NATURAIS E DO AMBIENTE								
Objectivo Estratégico (iii): Reforçar a Capacidade de Avaliação e Monitoria da Qualidade Ambiental, em Especial nas Áreas de Implementação de Projectos de Desenvolvimento								
Programa MCA 40: Qualidade Ambiental								
Nº de Ordem	Acção	Indicador de Produto	Meta Física	Realização da Meta Fisca	Anual	Localização	Ponto de Situação	Resp.
			Anual					
191	Realizar Monitorias da Actividade Mineira	Número de Actividades Mineiras Monitoradas (Títulos)	100	117	117%	Maputo (14), Gaza (4), Inhambane (6), Sofala (7), Manica (12), Tete (10), Zambézia (10), Nampula (12), Cabo Delgado (19) e Niassa (8)	<p>Meta cumprida: Monitoradas no Terreno um total 117 Licenças, sendo:</p> <p>i) 19 Licenças na Província de Maputo, destas: Meta Anual cumprida 16 são Concessões Mineiras - 15C, 62C, 1525C, 210C, 419C, 1507C, 506C, 1292C, 1589C, 2397C, 3101C, 3848C, 5212C, 5710C, 5991C, 6056C; 2 são Certificados Mineiros - 4519 CM e 7877CM; e 1 Licença de Prospecção e Pesquisa- 6955L.</p> <p>ii) 5 Licenças na Província de Gaza, destas: 3 são Concessões Mineiras - 6415C, 7054C, 7321C; e 2 são Certificados Mineiros - 6528CM e 8206CM.</p> <p>iii) 7 Licenças na Província de Inhambane destas: Meta Cumprida: 4 são Concessões Mineiras 3766C, 6414C, 9705C, 171C e 3 são Certificados Mineiros 3452CM, 3800CM e 7803CM.</p> <p>iv) 16 Licenças na Província de Manica destas: 8 são Concessões Mineiras 4814 C, 3421C, 3990C, 3373C, 866C, 926C, 927C, 3943C; 3 são Certificados Mineiros - 5442CM, 7197CM, 6489CM; e 5 são Licenças de Prospecção e Pesquisa - 7379 L, 7019 L, 8518L, 4233L, 6424L.</p> <p>v) 14 Licenças na Província da Zambézia, destas: 12 são Concessões Mineiras - 5004C, 7408C, 8323C, 7407C, 7150C, 4623C, 7152 C, 158C, 5921C, 331C, 5824C, 3468C; e 2 são Certificados Mineiros - 9007 CM e 6808 CM;</p> <p>vi) 14 Licenças na Província de Nampula, destas: 10 são Concessões Mineiras - 153C, 270C, 735C, 3791C, 7239C, 4776C, 5593C, 5594C, 3933C, 3509C; e 4 são Certificados Mineiros - 5587CM, 7535CM, 8220CM e 3881CM;</p> <p>vii) 7 Concessões mineiras na Província de Sofala: 591C, 1313C, 1588C, 3295C, 4425C, 4669C e 4673C;</p> <p>viii) 10 Concessões mineiras na Província de Tete: 4695C, 1163C, 867C, 5814C, 7055C, 3605C, 1133C, 1152C, 4719C, 3365C;</p> <p>ix) 17 Licenças na Província de Cabo Delgado, sendo: 16 Concessões mineiras - 7049C, 7057C, 7975C, 7427C, 7625C, 7981C, 7608C, 6552C, 1584C, 4703C, 4C, 8955C, 8921C, 6432C, 4762C, 9837C; e 1 LPP, 6065L;</p> <p>x) 8 Licenças na Província de Niassa, sendo: 1 Concessão mineira - 30C; 2 Certificados mineiros - 7756CM, 4082CM; e 5 Licenças de Prospecção e Pesquisa - 8505L, 3514L, 6977L, 7454L, 4568L.</p>	MIREME

PRIORIDADE V: ASSEGURAR A GESTÃO SUSTENTAVÉL E TRANSPARENTE DOS RECURSOS NATURAIS E DO AMBIENTE								
Objectivo Estratégico (v): Reduzir a Vulnerabilidade das Comunidades, da Economia e Infraestruturas aos Riscos Climáticos e às Calamidades Naturais e Antropogénicas								
Programa MCA 43: Gestão de Riscos de Desastres								
Nº de Ordem	Acção	Indicador de Produto	Meta Física	Realização da Meta Física		Localização	Ponto de Situação	Resp.
			Anual	Física	Anual			
192	Elaborar Planos Locais de Adaptação às Mudanças Climáticas	Número de Planos elaborados	11	19	173%	Monapo, Zumbo, Muaza, Nicoadala, ajaangamo e Xai-Xai).	Meta Cumprida: Foram elaborados 21 PLAs sendo (Monapo, Nacala Velha, Eráti, Meconta, Rapale, Malema Mogovolas, Zumbo, Muanza, Dondo, Cheringoma, Gilé, Nicoadala, Luabo, Inhassunge, Molumbo, Jangamo, Inhambane, Maxixe, Xai-Xai).	MITADER
193	Criar e equipar Comités Locais de Gestão do Risco de Calamidades (CLGRC) (11)	Números de CLGRC criados e equipados	73	326	447%	Maputo Prov. (44), Inhambane (16), Zambezia (46), Manica (23), Nampula (28),Niassa (19) Maputo Cidade (14),Gaza (43) Sofala (67), Cabo Delgado (11), Tete (15)	Meta cumprida: Esta actividade teve apoio de parceiros como PNUD, IRLANDA. Por isso a meta inicial foi ultrapassada.	MAEFP
194	Realizar simulações de ocorrência de calamidades com envolvimento das comunidades	Número de Comunidades envolvidas nos Exercícios de Simulações sobre ocorrência de calamidades	37	46	124%	Tete (4), Niassa (10), Gaza (2) Inhambane (12), Sofala (5), Manica (3), Maputo Provincia (10)	Meta Cumprida. As metas foram ultrapassadas dado que foram reduzidas as equipas de trabalho tanto no nível central como a nível provincial para agregar mais comunidades	MAEFP
195	Mapear as zonas de riscos de calamidades	Número de Distritos mapeados sobre o risco de calamidades	11	11	100%	Manica (2), Zambézia (6), Niassa (3)	Meta Cumprida	MAEFP

PRIORIDADE V: ASSEGURAR A GESTÃO SUSTENTAVÉL E TRANSPARENTE DOS RECURSOS NATURAIS E DO AMBIENTE								
Objectivo Estratégico (v): Reduzir a Vulnerabilidade das Comunidades, da Economia e Infraestruturas aos Riscos Climáticos e às Calamidades Naturais e Antropogénicas								
Programa MCA 43: Gestão de Riscos de Desastres								
Nº de Ordem	Acção	Indicador de Produto	Meta Física	Realização da Meta Física		Localização	Ponto de Situação	Resp.
			Anual	Física	Anual			
196	Promover o Reassentamento e Reconstrução	Número de famílias apoiadas com material de construção na construção das casas definitivas nos Bairros de Reassentamento	120	0	0%		Meta não Cumprida devido disponibilização tardia dos Fundos. Os valores foram desembolsados em Dezembro por 15 dias e retirados a posterior.	MAEFP
		Número de famílias reassentadas no âmbito de Projectos de Desenvolvimento e Social	570		40%	Gaza 250 (P.N de Limpopo) Maputo (Lixeira de Hulene (300 Famílias) e Matthemele (20 Famílias)	Meta não cumprida: Concluída a construção das 20 casas no bairro Golhosa no âmbito da construção do aterro sanitário de Matlemele, aguarda-se entrega formal pelo Conselho Municipal da Matola. Fom ja construídos 90% (50.5ha) do muro de vedacao. Em construção das 300 casas no Bairro Possulane, em Marracuene para as vítimas de aluimento da lixeira do Hulene.	MITADER
197	Fortalecer a Unidade Nacional de Protecção Civil para a realização eficaz, célere e atempada das operações de busca e salvamento nas áreas afectadas por desastres	Número de membros da UNAPROC treinados em matéria de busca e salvamento	169	95	56%	Maputo (95)	Meta Parcialmente cumprida	MAEFP
198	Expandir e modernizar a rede de estações meteorológicas até ao Distrito	Número Estações Automáticas instaladas e operacionais	3	3	100%	Lichinga, Nampula e Beira	Meta Cumprida	MTC
199	Realizar o Mapeamento de Falhas Activas no prolongamento do Rift da África Oriental Fase II, nas Províncias de Gaza e Inhambane	Numero de Cartas Produzidas	1	1	100%	Distrito de Macossa, Bàrue e Guro, na Província de Manica	Meta Cumprida : (1).Processadas e analisadas imagens de satélite e produzidos mapas preliminares de lineamentos, de sismicidade da Folha 2334 (parte dos Distritos de Funhalouro, Morrumbene, Panda, Homoine e Massinga na Província de Inhambane); e (2). Produzido mapa de falhas activas da Folha 2334.	MIREME

PILAR 1: CONSOLIDAR O ESTADO DE DIREITO, BOA GOVERNAÇÃO E DESCENTRALIZAÇÃO

PILAR I: CONSOLIDAR O ESTADO DE DIREITO DEMOCRÁTICO, BOA GOVERNAÇÃO E DESCENTRALIZAÇÃO								
Objectivo Estratégico (i): Melhorar a Prestação de Serviços Públicos e Reforçar a Integridade da Administração Pública								
Programa MAE 47: Consolidação da Administração Pública								
Nº de Ordem	Acção	Indicador de Produto	Meta Física	Realização da Meta Física	% de Realização Anual	Localização	Ponto de Situação	Resp.
			Anual					
200	Elaborar o modelo de Cadastro de Actividades no Mar	Número de modelos elaborados	1	0	0%	Maputo	Meta não cumprida: Em realização no âmbito do Plano do Ordenamento do Espaço Marítimo, cuja consultoria já teve o seu início e prevê-se a conclusão do modelo em 2021, após o término do trabalho da elaboração do POEM.	MIMAIP
201	Elaborar o regulamento da Lei do Mar	Número de regulamentos elaborados	6	3	50%	Maputo	Meta Parcialmente cumprida: Elaborados 3 regulamentos dos 6 previstos, no âmbito da Lei do Mar, esperando-se pela aprovação dos restantes que está previsto para o ano de 2020.	MIMAIP
202	Promover a Formação de Magistrados em Matérias ligadas a Criação de Tribunais Marítimos	Número de Magistrados Formados	16	0	0%	Maputo	Meta Anual não cumprida: Nenhum magistrado foi formado, porém, o contratado com o Provedor de Serviços para a Formação de Magistrados no CFJJ, foi concluído.	MIMAIP

PILAR I: CONSOLIDAR O ESTADO DE DIREITO DEMOCRÁTICO, BOA GOVERNAÇÃO E DESCENTRALIZAÇÃO								
Objectivo Estratégico (i): Melhorar a Prestação de Serviços Públicos e Reforçar a Integridade da Administração Pública								
Programa TUR 46: Promoção do Empresariado Nacional								
Nº de Ordem	Acção	Indicador de Produto	Meta Física	Realização da Meta Física	% de Realização Anual	Localização	Ponto de Situação	Resp.
			Anual					
203	Estabelecer o Registo Nacional de Empreendimentos Turísticos (RNET)	Número de Registo Nacional de Empreendimento estabelecido	1	-		Todo o País	Meta Parcialmente cumprida: 1. Desenhada e Aprovada a Plataforma do Registo Nacional de Empreendimentos Turístico e em preparação do processo de lançamento, contudo a realização da meta é de 75% da meta planificada.	MICULTUR
204	Fortalecer os procedimentos de licenciamento turístico	Fortalecidos os procedimentos de licenciamento turístico	80	50	63%	Maputo Província e Cabo Delgado	Meta Parcialmente cumprida: Capacitados 50 operadores do Sector, sendo: 8 técnicos da DPCULTUR de Cabo Delgado, 10 técnicos da DPCULTUR de Sofala, 7 técnicos da DPCULTUR da Zambézia, 6 técnicos da DPCULTUR de Nampula, 9 técnicos da DPCULTUR de Gaza, 5 técnicos da DPCULTUR de Inhambane e 5 técnicos da DPCULTUR de Manica.	MICULTUR
205	Mapeamento dos indicadores Económicos da Cultura	Número de Base de Dados da Cultura desenvolvida	1	-		Todo o País	Meta Parcialmente cumprida: Iniciado o desenvolvimento do Sistema da Plataforma electrónica para recolha e processamento de dados estatísticos da Cultura. , contudo a realização da meta é de 50% da meta planificada.	MICULTUR
206	Conta Satélite do Turismo Efectiva	Número de Inquéritos a Despesa do Turista realizados	4	4	100%	Maputo; Gaza; Inhambane; Manica; Sofala; Tete; Zambézia; Nampula; Cabo Delgado e Niassa.	Meta cumprida: Obtidos dados preliminares da despesa média do turista que concorrem para a produção da Conta Satélite do Turismo 2019.	MICULTUR

PILAR I: CONSOLIDAR O ESTADO DE DIREITO DEMOCRÁTICO, BOA GOVERNAÇÃO E DESCENTRALIZAÇÃO								
Objectivo Estratégico (i): Melhorar a Prestação de Serviços Públicos e Reforçar a Integridade da Administração Pública								
Programa MAE 44: Apoio Institucional e Administrativo								
Nº de Ordem	Acção	Indicador de Produto	Meta Física	Realização da Meta Física	% de Realização Anual	Localização	Ponto de Situação	Resp.
			Anual					
207	Formar e capacitar Funcionários e Agentes do Estado e Membros das Comissões de Avaliação de Documentos, no quadro da implementação do Sistema Nacional de Arquivos do Estado (SNAE) e da Lei do Direito à Informação	Número de Funcionários e Agentes do Estado e de Membros das Comissões capacitados	4.000	4.506 funcionários e agentes do Estado	113%	Todo o País	Meta cumprida: 4.506 funcionários e agentes do Estado dos órgãos e instituições capacitados, dos quais 1.736 membros das comissões de avaliação de documentos, sendo 1,079 de nível central e 3,725 de nível provincial e 781 de nível distrital. A meta planificada foi superada porque contou com a participação da IBIS, OXFAN e MISA Moçambique, num valor de 1.213.241,62 Mts.	MAEFP
208	Produzir e submeter para aprovação os seguintes instrumentos legais: Proposta de Projectos: Lei da Autoridade Marítima, Autoridade Aeronáutica e Rever o Decreto 10/2008 de 10 de Abril, Regulamento de Direitos e Deveres dos Oficiais Gerais, Superiores e Subalternos das FADM na situação de reserva ou reforma.	Número de Instrumentos legais produzidos e aprovados	3	2	67%	Maputo	Meta Parcialmente cumprida: ontra-se em fase de socializacao a Lei da Autoridade Aeronautica e Maritima. Enviados officios para parecer no MINT; SISE e MJACR. Regulamento depositado para apreciacao no Comando Operativo Conjunto/FDS	MDN

PILAR I: CONSOLIDAR O ESTADO DE DIREITO DEMOCRÁTICO, BOA GOVERNAÇÃO E DESCENTRALIZAÇÃO								
Objectivo Estratégico (i): Melhorar a Prestação de Serviços Públicos e Reforçar a Integridade da Administração Pública								
Programa MAE 44: Apoio Institucional e Administrativo								
Nº de Ordem	Acção	Indicador de Produto	Meta Física	Realização da Meta Física	% de Realização Anual	Localização	Ponto de Situação	Resp.
			Anual					
209	Prover vagas de Profissionais de Saúde dos níveis Superior e Médio nas Províncias	Número de Médicos com vagas providas	80	80	100%	Cabo Delgado (8), Niassa (2) Nampula (9); Zambézia (0); Tete (4); Manica (0); Sofala (0); Inhambane (12); Gaza (1); Maputo- Província (0); Maputo-Cidade (24); HCM (41) e OC (13)	Meta cumprida.	MISAU
		Número de Técnicos de Nível Superior com vagas providas	100	100	100%	Cabo Delgado (12), Niassa (10) Nampula (0); Zambézia (0); Tete (4); Manica (0); Sofala (14); Inhambane (1); Gaza (11); Maputo- Província (0); Maputo-Cidade (3); HCM (11) e OC (0)	Meta cumprida.	MISAU
		Número de profissionais de Nível Médio com vagas providas	1.946	1035	53%	Cabo Delgado (158), Niassa (104) Nampula (131); Zambézia (0); Tete (54); Manica (56); Sofala (172); Inhambane (98); Gaza (99); Maputo- Província (74); Maputo-Cidade (69); HCM (20) e OC (0)	Meta parcialmente cumprida: Existência de processos de nomeação provisória pendentes no Tribunal Administrativo, aguardando o Visto.	MISAU

PILAR I: CONSOLIDAR O ESTADO DE DIREITO DEMOCRÁTICO, BOA GOVERNAÇÃO E DESCENTRALIZAÇÃO								
Objectivo Estratégico (i): Melhorar a Prestação de Serviços Públicos e Reforçar a Integridade da Administração Pública								
Programa MAE 44: Apoio Institucional e Administrativo								
Nº de Ordem	Acção	Indicador de Produto	Meta Física	Realização da Meta Física	% de Realização Anual	Localização	Ponto de Situação	Resp.
			Anual					
210	Expandir a Rede Electrónica do Governo aos Distritos	Número de Distritos ligados a Govnet	10	9	90%	Gaza(Mapai, Chicualacuala, Chigubo, Massagena); Inhambane (Funhalouro e Mabote); Manica (Macossa e Mossurize); Nampula (Mogincual)	Meta parcialmente cumprida. Expandida a Rede Electrónica do Governo (GovNET) para (9) distritos nomeadamente: Gaza(Mapai, Chicualacuala, Chigubo, Massagena); Inhambane (Funhalouro e Mabote); Manica (Macossa e Mossurize); Nampula (Mogincual)	MCTESTP
211	Operacionalizar o Sistema de Certificação Electrónica do Estado (SCEE)	Sistemas de Certificação Electrónica do Estado operacional	1		75%	Maputo	<p>Meta Parcialmente cumprida: Em relação a esta actividade foram realizadas as seguintes acções:</p> <p>a) Aprovado o Decreto nº 59/2019 de 03 de Julho, que cria e regulamenta o Sistema de Certificação Digital de Moçambique (SCDM);</p> <p>b) Elaborado o plano de intervenção cíclica e trimestral de manutenção do SCDM;</p> <p>c) Realizada a manutenção trimestral da AC Raiz Estado (Autoridade Certificadora de Raiz do Estado) e AC Estado (Autoridade Certificadora do Estado – Piloto);</p> <p>d) Elaborado o plano de operacionalização do SCDM;</p> <p>e) Realizado um encontro com os membros do Comité Gestor do SCDM, com o objectivo de se elaborar o regulamento interno de funcionamento do sistema;</p> <p>f) Esta em curso a criação do ambiente de teste, para garantir a qualidade da manutenção do SCDM;</p> <p>Nota B: Em relação a acção nº 211 (PES) - Operacionalizar o Sistema de Certificação Electrónica do Estado houve a retificação do nome: Sistema de Certificação Electrónica do Estado (SCEE) e foi substituído pelo nome: Sistema de Certificação Digital de Moçambique (SCDM), segundo o Decreto nº 59/2019 de 03 de Julho, que cria e regulamenta o SCDM.</p>	MCTESTP

PILAR I: CONSOLIDAR O ESTADO DE DIREITO DEMOCRÁTICO, BOA GOVERNAÇÃO E DESCENTRALIZAÇÃO								
Objectivo Estratégico (i): Melhorar a Prestação de Serviços Públicos e Reforçar a Integridade da Administração Pública								
Programa MAE 44: Apoio Institucional e Administrativo								
Nº de Ordem	Acção	Indicador de Produto	Meta Física	Realização da Meta Física	% de Realização Anual	Localização	Ponto de Situação	Resp.
			Anual					
212	Elaborar a Política de Segurança Cibernética e submeter à aprovação	Concluída a elaboração da Proposta da Política de Segurança Cibernética e submetida a aprovação	1	1	100%	Maputo	Meta cumprida. Concluída a elaboração da proposta da Política Nacional de Segurança Cibernética. Em fase de preparação o processo de socialização da proposta da Política Nacional de Segurança Cibernética a nível dos Stakeholders, assim como a preparação do Workshop de consulta pública.	MCTESTP
213	Rever a Política e Lei de Florestas	Concluída a elaboração da Proposta da Política de Política e Lei de Florestas	2	2	100%	Maputo	Meta cumprida.: ida a elaboração da Proposta da Política de Política e Lei de Florestas	MITADER

PILAR I: CONSOLIDAR O ESTADO DE DIREITO DEMOCRÁTICO, BOA GOVERNAÇÃO E DESCENTRALIZAÇÃO								
Objectivo Estratégico (i): Melhorar a Prestação de Serviços Públicos e Reforçar a Integridade da Administração Pública								
Programa MAE 44: Apoio Institucional e Administrativo								
Nº de Ordem	Acção	Indicador de Produto	Meta Física	Realização da Meta Física	% de Realização Anual	Localização	Ponto de Situação	Resp.
			Anual					
214	Construir e reabilitar infra-estruturas dos Órgãos Locais do Estado	Número de Obras em construção	12	0	0%		Meta não cumprida: indisponibilidade de fundos	MAEFP
215	Capacitar Actores Comunitários em matérias ligadas a Eventos Vitais	Número de Actores Comunitários capacitados	600	492	82%	Todas as Províncias	Meta parcialmente cumprida: Capacitados 492 lideres comunitarios	MJCR
216	Formar Profissionais do Estado no uso do modulo de notificação de nascimentos e óbitos	Número de Profissionais do Estado formados	750	199	27%	Nampula, Cabo Delgado, Niassa, Gaza, e Manica	Meta não Cumprida: Meta não Cumprida Foram formados 249 profissionais no uso do Modulo de Notificação de nascimentos, dos quais dos Registos e Notariado 199 (60 Nampula, 34 Cabo Delgado, 47 Niassa, 35 Gaza, e 25 Manica), 4 inquiridores de óbitos e 23 agentes de vigilantes comunitária do INE em Inhambane e 23 Profissionais de Comunicação da Save the Childre.	MJCR
217	Expandir a rede de Postos de Registo Civil nas Unidades Sanitárias	Número de Postos de Registo Civil expandidos	70	10	14%	Hospital Geral da Polana Caniço, ponta Gea, Munhava, Hospital Central da Beira, Centro de saúde de Matola II, Hospital Distrital da Manhica, Centro de saúde de Patrice Lumumba-Xai-Xai, Centro de saúde de Chilaulene -Xai-xai, Centro de saúde de Chongoene. centro de saúde de Bilene	Meta não Cumprida Hospital Geral da Polana Caniço, ponta Gea, Munhava, Hospital Central da Beira, Centro de saúde de Matola II, Hospital Distrital da Manhica, Centro de saúde de Patrice Lumumba-Xai-Xai, Centro de saúde de Chilaulene -Xai-xai, Centro de saúde de Chongoene. centro de saúde de Bilene	MJCR

PILAR I:+B44:W52 CONSOLIDAR O ESTADO DE DIREITO DEMOCRÁTICO, BOA GOVERNAÇÃO E DESCENTRALIZAÇÃO								
Objectivo Estratégico (i): Melhorar a Prestação de Serviços Públicos e Reforçar a Integridade da Administração Pública								
Programa MAE 44: Apoio Institucional e Administrativo								
Nº de Ordem	Acção	Indicador de Produto	Meta Física	Realização da Meta Física	% de Realização Anual	Localização	Ponto de Situação	Resp.
			Anual					
218	Informatizar os Sistemas dos Registos e Notariado	Número de Instituições ligadas aos Sistemas de Registo Civil e Estatísticas Vitais	2	1	50%	Maputo Cidade	Meta parcialmente cumprida Feita a testagem da interoperabilidade entre o SIRCEV e SISMA , no que se refere a dados de Obitos (50%). Os sistemas ja trocam dados diariamente.	MJCR
		Número de Conservatórias com Sistemas de Registo Civil	87	47	54%	Niassa (21), Cabo Delgado (14), Nampula (23), Zambézia (14),Tete (5), Manica (10), Sofala (6), Inhambane (8) e Gaza (15)	Meta parcialmente cumprida: Instalado o Sistema de Registo Civil e Estatísticas Vitais em 47 Conservatórias.	
		Número de Conservatórias com Sistema de Pagamento Automatizado	40	122	305%	Niassa, Cabo Delgado, Nampula, Zambézia, Tete, Manica, Sofala, Inhambane, Gaza, Maputo Província e Maputo Cidade	Meta Cumprida: Instalados POSs em 122 Conservatórias ao nível Nacional. Este sucesso resulta da troca de Parceiro que condicionou aceleracao do ritmo de instalacao comparado com do ano passado. A realizacao acima de 100% deveu-se a introdução de mais 2 bancos para o pagamento de servicos via banco, designadamente BIM e BCI.	MJCR
		Número de Conservatórias Distritais com Sistema de Registo Criminal	32	20	63%	Niassa (3), Cabo Delgado (4), Nampula (4), Zambézia (4),Tete (3), Sofala (3), Inhambane (3), Gaza (4) e Maputo Província (3)	Meta parcialmente cumprida Instalado o sistema de Regiso Criminal em 20 distritos	MJCR
		Número de Conservatórias com Sistemas de Registo Predial	6	0	0%	Nampula, Zambézia, Tete, Sofala, Maputo Província e Maputo Cidade	Meta não cumprida Sistema Actualizado. Equipamento informatico adquirido. Elaborado o modelo de despacho para isenção de emolumentos. Submetido ao Conselho de Ministro a proposta de Lei de Autorizacao Legislativa para revisão pontual do Decreto Lei que aprova o Codigo do Registo Predial	MJCR
		Sistema de Registo Automóvel desenvolvido	1	0	0%	Maputo Cidade	Meta não cumprida: Elaborada a proposta de revisao do codigo do Registo Automovel e de autorização legislativa para revisão.	MJCR

PILAR I: CONSOLIDAR O ESTADO DE DIREITO DEMOCRÁTICO, BOA GOVERNAÇÃO E DESCENTRALIZAÇÃO								
Objectivo Estratégico (i): Melhorar a Prestação de Serviços Públicos e Reforçar a Integridade da Administração Pública								
Programa MAE 44: Apoio Institucional e Administrativo								
Nº de Ordem	Acção	Indicador de Produto	Meta Física	Realização da Meta Física	% de Realização Anual	Localização	Ponto de Situação	Resp.
			Anual					
219	Realizar sessão de abertura do ano judicial e Conselho Judicial	Número de sessões realizadas	10 Sessões de Abertura do Ano Judicial	10	100%	Niassa (1), Cabo Delgado (1), Nampula (1), Zambézia (1), Tete (1), Manica (1), Beira (1), Inhambane (1), Gaza (1) e Cidade Maputo (1)	Meta cumprida Realizada a abertura do ano judicial em todas as Províncias	MJCR
			2 Conselhos Judicial	1		Maputo e Nampula	Meta cumprida Realizado em Setembro o Conselho Judicial, na Cidade da Beira	
220	Realizar a manutenção/reabilitação de edifícios para o funcionamento dos Tribunais	Número de edifícios reabilitados	11	9	82%	Tribunal Supremo (2); CSMJ (2); Niassa (3); Cabo Delgado(1); Inhambane (1); Maputo Província (2);	Meta parcialmente cumprida Realizada a manutenção e reabilitação de edifícios para o funcionamento dos Tribunais: Tribunal Supremo (2), Maputo Prov.(2), CSMJ (2), e Niassa (3);	MJCR
221	Apetrechar os Tribunais e residências de Magistrados com mobiliários de escritório e equipamento informático	Número de Tribunais apetrechados	16	16	100%	Conselho Superior de Magistratura Judicial (1), Cabo Delgado (1), Manica (4), Tribunal Superior de Recurso da Beira (1), Gaza (1), Cidade Maputo (7), Tribunal de Polícia (1) e Tribunal Superior de Recurso de Maputo (1)	Meta Cumprida Apetrechado os Tribunais e residências para Magistrados com mobiliários de escrito e equipamento informático de: Conselho Superior de Magistratura Judicial (1), , Manica (4), Tribunal Superior de Recurso da Beira (1), Gaza (1), Cidade Maputo (7), Tribunal de Polícia (1) e Tribunal Superior de Recurso de Maputo (1)	MJCR

PILAR I: CONSOLIDAR O ESTADO DE DIREITO DEMOCRÁTICO, BOA GOVERNAÇÃO E DESCENTRALIZAÇÃO								
Objectivo Estratégico (i): Melhorar a Prestação de Serviços Públicos e Reforçar a Integridade da Administração Pública								
Programa MAE 44: Apoio Institucional e Administrativo								
Nº de Ordem	Acção	Indicador de Produto	Meta Física	Realização da Meta Física	% de Realização Anual	Localização	Ponto de Situação	Resp.
			Anual					
222	Realizar Campanhas de Registo de Nascimento	Número de campanhas realizadas	13	9	69%	Todo País	<p>Meta parcialmente cumprida</p> <p>Realizadas Nove campanhas de Registo de Nascimento a saber:</p> <ul style="list-style-type: none"> - 5 Campanhas de Registo de Nascimento das Vítimas do IDAE Das Províncias de Zambézia, Sofala e Manica com apoio da UNICEF Da Província de Sofala com apoio da Comunidade Santo Egidio (Beira, Dondo e Buzi) - Da Província de Sofala com apoio do Standard Bank (Buzi e Dondo) - 1 Campanha de Registo de Nascimento das Vítimas do Kenneth na Cabo Delgado (Cidade de Pemba e nos distritos de, Ibo, Quissanga e Macomia e Metuge) com apoio da UNICEF - 2 Campanha de Registo de Nascimento na Zambézia (Mocuba e Murrumbala) com apoio da Visão Mundial e - 1 Campanha de Registo de Nascimento na Diáspora (República do Quénia) de 09 a 22 de Março de 2019 	MJCR
		Número de folhetos, brochuras, cartazes, banners e Spots produzidos	48.000 folhetos, 1.000 brochuras, 6.000 cartazes, 320 banners e 4 Spots publicitários	<p>Produzidos 3 spots televisivos, 4 spots radiofonicos que foram traduzidos em linguas Chagana, Xissena, Chichewa e Macua. Produzido tambem 1 outdoor estatico: 250 cartazes, 14.000 Folhetos, 1000 Camisetas, 23 Roll ups e 45 Barmers.</p>	27%		<p>Meta não cumprida</p> <p>Lancada a Campanha Nasceu- Registou. Produzidos 3 spots televisivos, 4 spots radiofonicos que foram traduzidos em linguas Chagana, Xissena, Chichewa e Macua. Produzido tambem 1 outdoor estatico: 250 cartazes, 14.000 Folhetos, 1000 Camisetas, 23 Roll ups e 45 Barmers.</p>	

PILAR I: CONSOLIDAR O ESTADO DE DIREITO DEMOCRÁTICO, BOA GOVERNAÇÃO E DESCENTRALIZAÇÃO								
Objectivo Estratégico (i): Melhorar a Prestação de Serviços Públicos e Reforçar a Integridade da Administração Pública								
Programa MAE 44: Apoio Institucional e Administrativo								
Nº de Ordem	Acção	Indicador de Produto	Meta Física	Realização da Meta Física	% de Realização Anual	Localização	Ponto de Situação	Resp.
			Anual					
223	Aumentar a eficiência e celeridade na redução da acusação e redução da pendência processual	Número de processos julgados nos Tribunais Judiciais	Aumentados em 5% os Processos julgados em relação ao ano anterior	Reduzido o numero de processos julgados em relacao ao ano anterior em -11%	0%	Todo Pais	Meta nao Cumprida De janeiro a Dezembro de 2019, foram findos 143,137 processos findos, do Tribunal Supremo, Tribunal de Recursos. Tribunais Judiciais de Provincia e Distrito. Da analise comparativa do numero de processos findos de 2018 e 2019, houve uma reducao de processos em 12%. Tendo em conta a meta colectiva era aumentar em 5% o numero de processos findos em relacao ao ano de 2018 com uma realizacao de 161,594.	MJCR
		Número de processos julgados	870 (Tribunais Administrativos), 974 (Tribunais Fiscais), 218 (Tribunais Aduaneiros)	1408 (Tribunais Administrativos), 1164 (Tribunais Fiscais), 235 (Tribunais Aduaneiros)	136%	Todo Pais	Meta cumprida Julgados 2.807 processos, dos quais 1.408 nos Tribunais Administrativos, 1.164 dos Tribunais Fiscais e 235 dos Tribunais Aduaneiros, o que representa um grau de realização de 162%, 120% e 108% respectivamente. Esta realizacao deveu-se a disponibilidade financeira adicional para responder aos processos que estavam congelados no ambito da crise financeira nas provincias de gaza, Maputo e Ciade de Maputo. Ademais, a Cidade de Maputo, contou com incremento de Recursos Humanos	MJCR
		Percentagem de processos julgados face aos processos existentes no Plenário (TA)	30% (Tribunais Administrativos), 50% (Tribunais Fiscais e Aduaneiros)	85 (Tribunais Administrativos) e 99 (seccao de contencioso Fiscais e Aduaneiros).	92%	Todo Pais	Meta parcialmente cumprida Julgados 184 processos no Plenário, dos quais, 85 dos Tribunais Administrativos em relacao aos 462 existentes e 99 na seccao de contencioso Fiscais e Aduaneiros, dos 161 existentes. O grau de realização é de 61% referente ao Tribunais Administrativos e 123% na seccao de contencioso Fiscais e Aduaneiros.	MJCR
		Percentagem de processos julgados face aos processos existentes, na Secção de Contencioso Administrativo	40%(144)	36%	89%	Todo Pais	Meta cumprida Julgados 196 processos dos 552 existentes na Secção de Contencioso Administrativo. O grau de realização é de 136%	
		Número de processos de auditoria externa concluídos no ano anterior julgados	333	336	101%	Todo Pais	Meta cumprida Julgados 336 processos referentes a Auditoria Externa concluida no ano anterior. O Grau de realização é de 31%.	

PILAR I: CONSOLIDAR O ESTADO DE DIREITO DEMOCRÁTICO, BOA GOVERNAÇÃO E DESCENTRALIZAÇÃO								
Objectivo Estratégico (i): Melhorar a Prestação de Serviços Públicos e Reforçar a Integridade da Administração Pública								
Programa MAE 44: Apoio Institucional e Administrativo								
Nº de Ordem	Acção	Indicador de Produto	Meta Física	Realização da Meta Física	% de Realização Anual	Localização	Ponto de Situação	Resp.
			Anual					
224	Aumentar a eficiência e celeridade processual	Número de casos julgados (processos findos)	146.917	143.137	97%	Tribunal Supremo (172), Niassa (4.774), Cabo Delgado (9.051), Nampula (12.238), Tribunal Superior de Recurso de Nampula (343), Zambézia (10.521), Tete (16.524), Manica (7.283), Beira (9.906), Tribunal Superior de Recurso da Beira (296), Inhambane (12.432), Gaza (8.302), Maputo Província (17.003), Cidade de Maputo (16.658), Tribunal da Polícia (17.654), Tribunal de Menores (3.456), Tribunal Superior de Recurso de Maputo (600)	Meta parcialmente cumprida Durante o ano de 2019 foram findos 143.137 processos, do Tribunal Supremo, Tribunal de Recursos, Tribunais Judiciais de Província e de Distrito.	MJCR
225	Prestar assistência jurídica e prover patrocínio judiciário a população economicamente desfavorecida	Número de cidadãos carenciados assistidos pelo Estado	231.939	222792	96%	Nacional	Meta parcialmente cumprida Assistidos cerca de 222,792 Cidadãos Carenciados pelo Estado. Dados preliminares	MJCR

PILAR I: CONSOLIDAR O ESTADO DE DIREITO DEMOCRÁTICO, BOA GOVERNAÇÃO E DESCENTRALIZAÇÃO								
Objectivo Estratégico (i): Melhorar a Prestação de Serviços Públicos e Reforçar a Integridade da Administração Pública								
Programa MAE 44: Apoio Institucional e Administrativo								
Nº de Ordem	Acção	Indicador de Produto	Meta Física	Realização da Meta Física	% de Realização Anual	Localização	Ponto de Situação	Resp.
			Anual					
226	Promover a divulgação da legislação como forma de elevar a cultura jurídica do cidadão.	Número de palestras	350	1347	385%	Nacional	Meta cumprida Durante o período supra foram realizados 1347 Palestras e 25 feiras de Assistência Jurídica Este desempenho deve-se ao apoio organizativo oferecido pelas Organizações da Sociedade Civil e Governos Provinciais	MJCR
		Número de campanhas	8	20	250%	Nacional	Meta não cumprida Realizada 250 Campanhas sobre a Promoção de divulgação da legislação como forma de elevar a cultura jurídica do cidadão Este desempenho deve-se ao apoio organizativo oferecido pelas Organizações da Sociedade Civil e Governos Provinciais	
		Número de caminhadas da Justiça realizadas	11	0	0%	Nacional	Meta não Cumprida Falta de canbimento orcammental	

PILAR I: CONSOLIDAR O ESTADO DE DIREITO DEMOCRÁTICO, BOA GOVERNAÇÃO E DESCENTRALIZAÇÃO								
Objectivo Estratégico (iii): Prosseguir a Reforma e Capacitação dos Órgãos Locais do Estado, Autarquias Locais e Assembleias Provinciais								
Programa MAE 47: Consolidação da Administração Pública								
Nº de Ordem	Acção	Indicador de Produto	Meta Física	Realização da Meta Fisca	% de Realização Anual	Localização	Ponto de Situação	Resp.
			Anual					
227	Delimitar Unidades Territoriais	Número de Unidades Territoriais delimitados	30 Unidades Territoriais entre Vilas, Localidades, Postos Administrativos e Distritos	71	237%	Distritos de Inharrime, Zavala (Prov. de Inhambane), Manhica e Magude (Prov. de Maputo)	Meta cumprida: A superação da meta resultou do apoio do Banco Mundial através do projecto Moz-Land da Terra Segura, que permitiu de forma complementar, delimitar as unidades territoriais para além do planificado. O valor foi de 600 mil dólares.	MAEFP
228	Capacitar e formar Funcionários e Agentes do Estado e Dirigentes em matérias inerentes a Administração Pública	Número de pessoas capacitadas e formadas	2.095	2814	134%	Cidade de Maputo, Beira e Lichinga	Meta cumprida: Formados e capacitados 2814 FAEs sendo 1778 homens e 1036 mulheres, a superação da meta foi possível devido ao apoio dos parceiros GIZ, Coop. Suíça e Banco Mundial em cerca de 100.000,00USDs	MAEFP
229	Realizar a investidura dos Órgãos Autárquicos	Número de Municípios investidos	53 Municípios	53	100%	Nível nacional	Meta cumprida: Investidos 1600 membros dos órgão autárquicos. sendo 53 PCMunicipal (8M e 47H); 53 PAMunicipal (8M e 45H); 53 Vice.PAM (19M e 34H); 53 Secretários de Mesa (19M e 34H); 1388 Membros das Assembleias Municipais (431M e 967H).	MAEFP
230	Realizar inspecções às Instituições dos Órgãos Centrais, OLEs e Municípios 40	Número de Órgãos Centrais, OLEs e Municípios inspeccionados	29: 8 Órgãos Centrais inspeccionados e 21 Instituições inspeccionados (15 Órgãos Locais e 6 Municípios)	31 (8 órgãos centrais e 16 OLEs e 7 municípios)	106%	INAS, IPI, MITESS, INSS, MJD ,BVM, MTC e CEM; Governos Distritais de Lalaua, Larde, Malema, Meconta, Momba, Monapo, Majune, Mandimba, Lago, Montepuez, Ancuabe, Muecate, Murrupula, Moamba e Matutuine; Sec Provincial de C.Delgado, Municípios das Vilas de Metangula, Monapo, Namaacha, Montepuez, Lichinga,Distritos Municipal KaTembe e KamPifumo.	Meta cumprida: Inspeccionados e monitoradas 31 instituições, sendo 8 dos órgãos centrais, 16 OLEs e 7 municípios.	MAEFP

PILAR I: CONSOLIDAR O ESTADO DE DIREITO DEMOCRÁTICO, BOA GOVERNAÇÃO E DESCENTRALIZAÇÃO								
Objectivo Estratégico (iii): Prosseguir a Reforma e Capacitação dos Órgãos Locais do Estado, Autarquias Locais e Assembleias Provinciais								
Programa MAE 47: Consolidação da Administração Pública								
Nº de Ordem	Acção	Indicador de Produto	Meta Física	Realização da Meta Física	% de Realização Anual	Localização	Ponto de Situação	Resp.
			Anual					
231	Elaborar a proposta de legislação sobre Governação Descentralizada e sua divulgação	Número de dispositivos legais elaborados	5	10 (6 leis e 4 regulamentos de leis)	200%	Nível central	Acção cumprida, elaborado o Pacote legal de descentralização e proposta de regulamentos que contou com o apoio dos parceiros da descentralização Alemaha e Banco Mundial, UNICEF num total de 4.000.000,00MTs	MAEFP
232	Realizar um estudo sobre a mobilidade de Funcionários e agentes do Estado	Estudo realizado	1	1	100%	Nível nacional	Meta cumprida: Elaborado o relatório sobre mobilidade dos FAEs	MAEFP
233	Realizar a X Reunião Nacional dos Municípios	Reunião Nacional dos Municípios	1	1	100%	Cidade de Maputo	Meta cumprida: Realizada a X Reunião Nacional dos Municípios	MAEFP
234	Implementar acções de Reforma da Administração Pública	Número de acções de reformas implementadas	5	Elaborada as 5 proposta de legislação sobre a governação descentralizada e sua divulgação	100%	Nível nacional	Meta cumprida: Aprovado parte do pacote da legislação sobre governação descentralizada (Lei nº 3/2019: Estabelece o quadro jurídico para a eleição dos membros da Assembleia Provincial e do Governo de Província; Lei nº 4/2019: Estabelece os princípios, as normas de organização, as competências e funcionamento dos órgãos executivos de governação descentralizada provincial; Lei nº 5/2019: Estabelece o quadro legal de tutela do Estado a que estão sujeitos os órgãos de governação descentralizada provincial e das autarquias locais; Lei nº 6/2019: Estabelece o quadro legal sobre a organização, composição e o funcionamento da Assembleia Provincial; Lei nº 7/2019: Estabelece o quadro legal sobre a organização e o funcionamento dos órgãos de representação do Estado na província.	MAEFP

PILAR I: CONSOLIDAR O ESTADO DE DIREITO DEMOCRÁTICO, BOA GOVERNAÇÃO E DESCENTRALIZAÇÃO								
Objectivo Estratégico (v): Prosseguir o Combate à Corrupção, Reforço da Prevenção e Combate à todo Tipo de Crimes, Emissão de Documentos de Identificação, Controlo do Movimento Migratório e Salvação Pública								
Programa MDJ 49: Justiça, Ordem e Tranquilidade Públicas								
Nº de Ordem	Acção	Indicador de Produto	Meta Física	Realização da Meta Fisca	% de Realização Anual	Localização	Ponto de Situação	Resp.
			Anual					
235	Prevenir e combater a criminalidade	Número de cursos de efectivos de Nível Básico realizados	1	2	200%	P. Maputo	Meta cumprida: Durante o ano 2019, foram realizados 2 cursos básicos da PRM. A superação da meta prevista, deveu-se à necessidade de incrementar o números de efectivos para fazer face à situação da ordem e segurança públicas prevalecente nas zonas Norte e Centro do País, e para a protecção de eleições gerais de Outubro de 2019.	MINT
		Número de cursos de efectivos de Nível Médio realizados	1	1	100%	P. Sofala	Meta cumprida: Durante o ano 2019, foi realizado o curso de nível médio para polícias na ESAPOL, de acordo com o plano.	
		Número de cursos de efectivos de Nível Superior realizados	1	1	100%	P. Maputo	Meta cumprida: Durante o período em análise, foi concluído o curso de licenciatura em Ciências Polícias, na ACIPOL.	
		Número de reuniões de ligação Polícia Comunidade realizadas	8,465	33,319	394%	Todo País	Meta cumprida: Durante o período em análise, foram realizadas em diferentes bairros, sob jurisdição dos Comandos Provinciais da PRM, 33.319 reuniões de ligação Polícia - Comunidade. Nesta base, o grau de cumprimento em relação a meta anual de 2019, fixada em 8.465, foi de 393,61%. O sobrecumprimento da meta, deveu-se à reestruturação das reuniões de ligação polícia-comunidade, que ditaram com que os chefes dos sectores, chefes dos postos policiais, comandantes de esquadras e distritais passassem a realizar pelo menos uma reunião por dia, para fazer face à situação criminal.	
		Percentagem de casos Criminais esclarecidos em relação aos registados (Operatividade Policial)	85%	87.15%	103%	Todo País	Meta cumprida: Durante o ano 2019, foram esclarecidos 15.831 casos, contra 18.164 conhecidos. Nesta base, foi atingida uma operatividade policial na ordem de 87.15%, o que corresponde a um grau de execução de 102,53%, tendo em conta a meta anual, fixada em 85%.	
		Número de Patrulhas realizadas	2,288,272	6,207,736	271%	Todo País	Meta cumprida: Foram realizadas 6.207.736 patrulhas. Nesta base, o grau de cumprimento em relação a meta anual, fixada em 2.288.272, foi de 271.28%. O aumento de números de patrulhas em relação ao planificado, deveu-se ao reforço de novos efectivos saídos da EPP-Matalana, ESAPOL, ACIPOL e do pessoal que trabalha nas áreas administrativas, que foram destacados para as áreas operativas, desde a fase de preparação das eleições gerais até à quadra festiva.	

PILAR I: CONSOLIDAR O ESTADO DE DIREITO DEMOCRÁTICO, BOA GOVERNAÇÃO E DESCENTRALIZAÇÃO								
Objectivo Estratégico (v): Prosseguir o Combate à Corrupção, Reforço da Prevenção e Combate à todo Tipo de Crimes, Emissão de Documentos de Identificação, Controlo do Movimento Migratório e Salvação Pública								
Programa MDJ 49: Justiça, Ordem e Tranquilidade Públicas								
Nº de Ordem	Acção	Indicador de Produto	Meta Física	Realização da Meta Física	% de Realização Anual	Localização	Ponto de Situação	Resp.
			Anual					
236	Garantir a obtenção de Bilhete de Identidade (BI) para todos os moçambicanos	Percentagem de BI's produzidos em relação aos solicitados	95%	118.9%	125%	Todo País	Meta cumprida: De Janeiro a Dezembro de 2019 foram produzidos 941.133 BIs, contra 791.620 solicitados nesse período. Nessa base, a capacidade de resposta fixou-se em 118.88% . É importante sublinhar que do total dos BI's produzidos, 177.513 foram solicitados no período anterior 763.620 correspondem a uma parte dos solicitados no período em análise e 28.000 estão em tramitação.	MINT
		Percentagem de moçambicanos com BI Biométrico	52.9%	43.44%	73%	Todo País	Meta Parcialmente cumprida: Desde o início da produção do BI com características biométricas, em Outubro de 2009, foram emitidos 10.426.191 Bilhetes de Identidade biométricos, de um total de 24.000.000 habitantes. O tamanho da população com o BI biométrico, cifrou-se em 43.44% . O grau de realização em relação a meta quinquenal, fixada em 52.90% , foi de 73,43% .	

PILAR I: CONSOLIDAR O ESTADO DE DIREITO DEMOCRÁTICO, BOA GOVERNAÇÃO E DESCENTRALIZAÇÃO								
Objectivo Estratégico (v): Prosseguir o Combate à Corrupção, Reforço da Prevenção e Combate à todo Tipo de Crimes, Emissão de Documentos de Identificação, Controlo do Movimento Migratório e Salvação Pública								
Programa MDJ 49: Justiça, Ordem e Tranquilidade Públicas								
Nº de Ordem	Acção	Indicador de Produto	Meta Física	Realização da Meta Fisca	% de Realização Anual	Localização	Ponto de Situação	Resp.
			Anual					
237	Realizar o control Migratório em todo território Nacional	Percentagem de DIRE's produzidos em relação aos solicitados	100%	75.60%	76%	Todo País	Meta Parcialmente cumprida: e Janeiro à Dezembro foram produzidos 23.021 DIREs, e estão em tramitação 7.422 , contra 30.443 solicitados, o que corresponde a 75.6% do grau de realização.	MINT
		Percentagem de Passaportes produzidos em relação aos solicitados	95%	90.21%	95%	Todo País	Meta Parcialmente cumprida: No período em análise, foram produzidos 151.584 Passaportes em relação aos 168.033 solicitados, o que corresponde a uma execução na ordem de 90.21% . Em relação a meta fixada em 95% , o grau de cumprimento é de 94.96% . De referir que estão em tramitação 2.712 documentos.	
		Percentagem de outros documentos de viagem produzidos em relação aos solicitados (Certificados de Emergência e Documentos de Viagem para Mineiro)	95%	97.81%	103%	Todo País	Meta cumprida: No período em análise, foram produzidos 25.128 outros documentos de viagem dos quais 16.505 Certificados de Emergência e 8.623 Documentos de Viagem para Mineiros), em relação aos 25.689 solicitados, o que corresponde a uma execução na ordem de 103% .	
		Percentagem de Vistos de Fronteira emitidos em relação aos solicitados	100%	100%	100%	Todo País	Meta cumprida: No período em alusão, foram processados 71.703 vistos de fronteira, e 526 indeferidos, totalizando 72.229 solicitados. Nesta base, o grau de realização foi de 100% .	
		Número de Vistos de Fronteira emitidos em relação a meta	184.935	72,229	39%	Todo País	Meta não cumprida: No período em análise, foram processados 72.229 visto de fronteira, que corresponde a 39% em relação a meta anual de 2019, fixada em 184,935 . O incumprimento desta meta, deveu-se ao facto de, na altura da sua definição, ter sido considerada a maior procura que se verificava. Com o tempo, foram consideradas outras modalidades de vistos, que ditaram a menor procura do visto de fronteira.	

PILAR I: CONSOLIDAR O ESTADO DE DIREITO DEMOCRÁTICO, BOA GOVERNAÇÃO E DESCENTRALIZAÇÃO								
Objectivo Estratégico (v): Prosseguir o Combate à Corrupção, Reforço da Prevenção e Combate à todo Tipo de Crimes, Emissão de Documentos de Identificação, Controlo do Movimento Migratório e Salvação Pública								
Programa MDJ 49: Justiça, Ordem e Tranquilidade Públicas								
Nº de Ordem	Acção	Indicador de Produto	Meta Física	Realização da Meta Física	% de Realização Anual	Localização	Ponto de Situação	Resp.
			Anual					
238	Implementar as medidas de prevenção e repreensão de actos de corrupção	Número de Auditorias realizadas	380	380	100%	Nível Nacional (Órgãos Centrais, Provinciais, Distritais, Municipais) e Embaixadas de Moçambique no Exterior	Meta cumprida Realizadas 380 Auditorias	MJCR
		Percentagem das Contas Públicas de gerência analisadas dentro dos prazos legais	60%	60%	100%	Todo Pais	Meta cumprida Analisadas, dentro dos prazos legais, 904 Contas Publicas de Gerencia, das 1505 existentes. O grau de realização é de 54%.	MJCR
		Número de Relatório emitidos	1	1	100%	Maputo	Meta cumprida	MJCR

PILAR 2: PROMOVER UM AMBIENTE MACRO-ECONÓMICO EQUILIBRADO E SUSTENTÁVEL

PILAR II: PROMOVER UM AMBIENTE MACROECONÓMICO EQUILIBRADO E SUSTENTÁVEL								
Objectivo Estratégico (i): Aumentar a Arrecadação das Receitas do Estado, Assegurar a Afecção Criteriosa dos Recursos, Reduzir o Défice Orçamental e Adequar a Gestão da Previdência Social dos Funcionários e Agentes do Estado								
Programa MDF 49-00: Sistema de Planificação e Orçamentação								
Nº de Ordem	Acção	Indicador de Produto	Meta Física	Realização da Meta Física	Anual	Localização	Ponto de Situação	Resp.
			Anual					
239	Estabelecer e operacionalizar o Sistema de Planificação e de Administração Financeira do Estado	Sistema informático de suporte ao Subsistema de Planificação e Orçamentação designado por Modulo de Planificação e Orçamentação (MPO) desenvolvido	1	1	100%	Nível Central	Meta cumprida: Concluído o desenvolvimento das componentes principais do Modulo de Planificação e Orçamentação (MPO), a serem usadas na elaboração do OE 2021. Estas componentes corespondem aos processos de (i) Elaboração e Aprovação dos Programas Nacionais; (ii) Elaboração e Aprovação dos Planos e Orçamento; e (iii) Monitoria dos Planos, Programas e Orçamento. Destaca-se ainda a actualização do Modelo Conceptual, a elaboração dos artefactos do Modelo de Negócio do MPO, Manual de Planificação e Orçamentação (MPOR), Carteira de Programas e Manual Operacional do MPO.	MEF
		Número de Leis e Regulamento do Sistafe revistos	2	-	0%	Nível Central	Meta não cumprida: Feito o levantamento de todos que carecem de revisão na lei e elaborada uma primeira versão da proposta de revisão em articulação com os actores chaves. Espera-se a sua aprovação até Agosto de 2020 e o regulamento até Novembro de 2020.	MEF
240	Aproximar a Administração Fiscal aos Cidadãos, Concepção de um sistema informático moderno - e-Tributação	Número de Postos Fiscais e de Cobrança operacionalizados	1	-	0%	Distrito de Molumbo	Meta não cumprida: Finalizada a concepção do Projecto Executivo para a construção do PFC de Maganja da Costa - Procedeu-se à harmonização dos Termos de Referencia, Especificações Técnica e o processo de procurment esta na fase de avaliacao das propostas para a selecção da empresa responsável pela construção da obra	MEF
		Número de funcionalidades desenvolvidas e operacionalizadas para gestão de: (i) IRPS; (ii) IRPC; (iii) Impostos sobre a Produção Mineira; (iv) Imposto sobre a Produção de Petróleo; (v) Imposto sobre Superfície; (vi) Taxa sobre Combustíveis	6	6	100%	Nível Central	Meta cumprida: Desenvolvidas as 6 funcionalidades previstas, nomeadamente as funcionalidades para a gestão dos Impostos Sobre os Rendimentos (IRPS e IRPC), Impostos Sobre a Produção Mineira, Impostos Sobre a Produção de Petróleo, Impostos Sobre a Superfície e Taxa Sobre Combustíveis, tendo sido elaborado o respectivo Modelo de Negócio, realizados testes das funcionalidades desenvolvidas e formados os utilizadores do sistema, com vista a operacionalizar as funcionalidades em ambiente de produção. As funcionalidades encontram-se operacionais sob regime piloto nos Postos de Cobrança do Jardim e Posto de Cobrança de Marracuene, tendo sido actualizados os dados de contribuintes desses Postos, para que estejam associados aos Impostos implementados.	MEF

PILAR II: PROMOVER UM AMBIENTE MACROECONÓMICO EQUILIBRADO E SUSTENTÁVEL								
Objectivo Estratégico (i): Aumentar a Arrecadação das Receitas do Estado, Assegurar a Afectação Criteriosa dos Recursos, Reduzir o Défice Orçamental e Adequar a Gestão da Previdência Social dos Funcionários e Agentes do Estado								
Programa MDF 49-00: Sistema de Planificação e Orçamentação								
Nº de Ordem	Acção	Indicador de Produto	Meta Física	Realização da Meta Física	Anual	Localização	Ponto de Situação	Resp.
			Anual					
241	Reestruturar o sector empresarial do Estado com vista à sua viabilização e sustentabilidade	Número de empresas reestruturadas em 4 vertentes: (i) Efectivação da fusão: TDM/Mcel (Telecomunicação de Moçambique/ Moçambique Celular); (ii) Abertura de Capitais: LAM; Medimoc, (Empresa Moçambicana de Importação e Exportação de Medicamentos; e Transmaritima (Empresa Moçambicana de Transporte Marítimo e Fluvial, Sociedade Anónima); (iii) Reestruturação financeira: Petromoc (Petróleos de Moçambique) e LAM (Linhas Aéreas de Moçambique); (iv) Reestruturação Operacional: Farmac (Empresa Estatal de Farmacias), Diname (Distribuidora Nacional de Material Escolar), Emodraga (Empresa Moçambicana de Dragagens), HICEP (Hidráulica de Chokwe) e RBL (Regadio de Baixo Limpopo).	10	10	100%	Nível Nacional: Petromoc; LAM, Mcel/TDM; Diname, MEDIMOC; FARMAC; TRANSMARITIMA; Emodraga; HICEP; RBL	Meta Cumprida: Foram reestruturadas 10 empresas previstas. A reestruturação consistiu em reestruturação operacional e financeira. 1. Efectivação da Fusão TDM/Mcel em TMCEL; 2. alienação total da participação do Estado na Medimoc; 3. Reestruturação da Força de Trabalho na Transmaritima, (indenização a 140 trabalhadores); 4. Conversão da Farmac EE em SA; 5. Reestruturação financeira da LAM; 6. reestruturação operacional da: 6 RBL e HICEP. 7. Petromoc injeção de fundos para cobertura do défice financeiro. 8. Aprovados e em implementação os projectos estruturantes da Tmcel; 9. Assinado o contrato de concessão da CAIC com a Mozcom Lda.	MEF
		Número de participações não estratégicas alienadas	4	3	75%	Nível Nacional (Cha Namae, IBC-Industria de Borracha e Calçado, Madal e Gapiges)	Meta Parcialmente Concluída: CONCLUÍDA A ALIENAÇÃO DE: Celmoque, Hidroáfrica Comércio e Indústria S.A. e Gapigest. Chá Namae– Após confirmação da intenção de compra por parte do investidor Murrimo Farming, Lda, que se encontra na Holanda, aguarda-se pelo pronunciamento da Direcção Provincial da Agricultura da Zambézia sobre a situação actual das instalações.	

PILAR II: PROMOVER UM AMBIENTE MACROECONÓMICO EQUILIBRADO E SUSTENTÁVEL								
Objectivo Estratégico (i): Aumentar a Arrecadação das Receitas do Estado, Assegurar a Afectação Criteriosa dos Recursos, Reduzir o Défice Orçamental e Adequar a Gestão da Previdência Social dos Funcionários e Agentes do Estado								
Programa MDF 49-00: Sistema de Planificação e Orçamentação								
Nº de Ordem	Acção	Indicador de Produto	Meta Física	Realização da Meta Física	Anual	Localização	Ponto de Situação	Resp.
			Anual					
242	Implementar o Módulo do Património do Estado no e-SISTAFE	Número de instituições abrangidas pela expansão da funcionalidade do Catálogo de Bens e Serviços a nível Central e Provincial	200	215	108%	Nível Central e Provincial	Meta cumprida: Implementada a Funcionalidade do Catálogo de Bens e Serviços a 215 instituições integradas no Módulo do Património do Estado.	MEF
		Número de instituições abrangidas pela expansão da funcionalidade do Cadastro de Fomecedores a nível Central e Provincial	200	215	108%	Nível Central e Provincial	Meta cumprida: Expandida a Funcionalidade do Cadastro de Fomecedores 215 instituições a nível central e provincial.	
		Número de instituições abrangidas pelas acções de formação, concursos por lances e supervisão	50	29	58%	Nível Central e Provincial	Meta Parcialmente cumprida: Foram formados 29 Instituições em matéria de concursos por lances, (Diverssos Ministérios e DPEF's do MEF)	
243	Dotar o sistema de previdência Social de meios financeiros que assegurem a sua sustentabilidade	Fundo de Pensões operacionalizado	1			Nível Central	Meta Parcialmente cumprida: Através do Decreto nº 90/2018, de 31 de Dezembro, foi criado o Fundo de Pensões dos Funcionários do Estado (FPFE). Com vista à operacionalização e início de gestão do funcionamento do FPFE, foi aprovado o Regulamento da Gestão do Fundo de Pensões, aberta a conta bancária para onde serão canalizados os descontos (Faltando o fundiamento , Meta com Execução de 70%)	MEF
244	Reduzir o défice orçamental a níveis sustentáveis	Défice Orçamental antes do donativo em % do PIB	4.8%	2.8%	171.43%	Nível Nacional	Meta cumprida: O Défice Orçamental antes do donativo em % do PIB até ao IV Trimestre de 2019 esteve em 2,8%. Efeitos de contenção da despesa	MEF

PILAR II: PROMOVER UM AMBIENTE MACROECONÓMICO EQUILIBRADO E SUSTENTÁVEL								
Objectivo Estratégico (ii): Assegurar um Sistema Financeiro Robusto, Moderno, Abrangente e Inclusivo								
Programa MDFPG 51-01: Sistema Financeiro								
Nº de Ordem	Acção	Indicador de Produto	Meta Física	Realização da Meta Física	Anual	Localização	Ponto de Situação	Resp.
			Anual					
245	Promover a bancarização e alargamento dos serviços financeiros às zonas rurais e peri-urbanas	Número de Instituições de Intermediação Financeira nas zonas Rurais (Banco Comercial e 2 IMFs) financiadas	44	30	68%	Zona Norte, Centro e Sul, Cabo Delgado 5: (Ibo, Mecufi, Meluco, Quissanga e Metuge) Niassa 7: (Majune, Chimbonila, Metarica, Muembe, Ngauma, Nipepe e Sanga), Nampula 6: (Lalaua, Liúpo, Larde, Momba, Mogincual e Nacarora), Zambézia 10: (Chinde, Derre, Ile, Inhassunge, Luabo, Lugela, Mocubela, Mulevala, Namarroi e Pebane), Tete 5: (Doa, Magoe, Magoe, Marara, Tsangano e Zumbo), Manica 3: (Macate, Macossa e Tambara), Sofala 2: Machanga e Maunza e Gaza 3: (Chigubo, Guija e Massangena)	Meta Parcialmente cumprida: Financiados 3 Projecto de Intermediação Financeira e 27 Projectos produtivos financiados nas zonas rurais e peri-urbanas	MEF
		Número de grupos de Poupança e Crédito Rotativo Criados (cerca de 700 grupos de PCR's/ASCAS).	700	0	0%	Todo o País	Meta não cumprida	MEF

PILAR II: PROMOVER UM AMBIENTE MACROECONÓMICO EQUILIBRADO E SUSTENTÁVEL								
Objectivo Estratégico (ii): Assegurar um Sistema Financeiro Robusto, Moderno, Abrangente e Inclusivo								
Programa (MDF-52): Promoção do Investimento								
Nº de Ordem	Acção	Indicador de Produto	Meta Física	Realização da Meta Física	Anual	Localização	Ponto de Situação	Resp.
			Anual					
246	Promover maior abrangência, diversificação e competitividade na prestação dos serviços financeiros com enfoque para as PME's nas zonas do Vale do Zambeze	Número de PME's financiadas	20	20	100%	Vale do Zambeze	Meta Cumprida: Foram financiados projectos de jovens recém graduados (7), empreendedores (2) e Pequenas e Médias Empresas (11) na componente de produção agrícola, pecuária e comercialização agrícola no valor total de 26,5 milhões de meticais	MEF
		Volume de investimento financiado (mil meticais)	250	126.56	51%	Vale do Zambeze	Meta Parcialmente Cumprida: Foram financiados 15 projectos à PME's orçados em 21,88 milhões Meticais, 4,75 Milhões de Meticais das janelas do FAE e 255 projectos de produtores no âmbito do FAE-Emergência no valor de 99,93 milhões de Meticais. Os projectos financiados foram de produção agrícola, pecuária e comercialização agrícola com destaque para os produtores das zonas afectadas pela situação de emergência.	
		Número de PME's assistidas em matéria de Desenvolvimento de Negócio	500	602	120%	Vale do Zambeze	Meta Cumprida	
		Número de contratos assinados entre pequenos produtores e grandes empresas	250	273	109%	Vale do Zambeze	Meta Cumprida: Contratos assinados na província de Tete no âmbito do projecto de fundo catalítico que consistiu na ligação entre pequenos criadores e a Canelfood para o fornecimento de cabritos.	

PILAR II: PROMOVER UM AMBIENTE MACROECONÓMICO EQUILIBRADO E SUSTENTÁVEL								
Objectivo Estratégico (ii): Assegurar um Sistema Financeiro Robusto, Moderno, Abrangente e Inclusivo								
Programa (MDF-52): Promoção do Investimento								
Nº de Ordem	Acção	Indicador de Produto	Meta Física	Realização da Meta Física	Anual	Localização	Ponto de Situação	Resp.
			Anual					
247	Estabelecer programas e sinergias com as instituições de ensino superior, técnico profissional, de investigação e de base tecnológica que contribuam para estimular a inovação e empreendedorismo (Desenvolvimento de competências técnico profissionais)	Volume de investimento financiado através das janelas da ADVZ (mil meticais)	20.83	21	101%	Vale do Zambeze	Meta Cumprida: Financiados 7 projectos aos jovens recém graduados e empreendedores (2), prevê-se a realização do conselho de investimento para 99 planos de negócio.	MEF
248	Promover linhas de financiamento especiais orientadas para o desenvolvimento das actividades económicas à projectos produtivos de geração de renda e de desenvolvimento do empresariado local, com enfoque para MPME's	Número de Projectos produtivos financiados nas zonas rurais e peri-urbanas	30	27	90%	Vale do Zambeze	Meta Parcialmente cumprida: Aprovação de 27 Projecto e desembolsados os fundos	MEF

PILAR II: PROMOVER UM AMBIENTE MACROECONÓMICO EQUILIBRADO E SUSTENTÁVEL								
Objectivo Estratégico (iii): Promover o crescimento sólido e estável do mercado de seguros e da Bolsa de Valores								
Programa MDFPG 51- (01 e 02): Sistema Financeiro e Seguros								
Nº de Ordem	Acção	Indicador de Produto	Meta Física	Realização da Meta Física	Anual	Localização	Ponto de Situação	Resp.
			Anual					
249	Promover o desenvolvimento de seguros	Taxa de penetração de seguros na economia (contributo do seguro na economia)	1.70%	1.62%	95%	Nível Nacional	Meta Parcialmente cumprida: Dados provisórios apontam para um nível de produção de cerca de 14.528,7 milhões de meticais em prémios brutos emitidos. Com base neste valor, tendo em conta o PIB esperado para o ano de 2019, no valor de 889.518 milhões de MT, estimou-se a taxa de penetração que é o quociente entre os prémios brutos emitidos e o PIB (14.528,7÷889.518), o que equivale a 1.62% de Taxa de Penetração em 2019.	MEF
250	Potenciar o Crescimento Anual da Capitalização Bolsista em Percentagem do PIB	Número de empresas admitidas a cotação	2	3	150%	Nível Nacional	Meta cumprida: Admissão à cotação de 3 Empresas, (Arcos Investimentos S.A, Arko Companhia de Seguros, S.A e HCB) para o Mercado de Cotações Oficiais.	MEF
		Capitalização bolsista em % do PIB	9%	10.00%	111%	Nível Nacional	Meta cumprida: A realização de 111% deveu-se a emissão e admissão a cotação de 15 Títulos, (9 Títulos de Obrigações do Tesouro, 2 Títulos de Obrigações, 3 Empresas) e um papel comercial, adicionado a evolução da cotação de alguns títulos e aumento da quantidade de títulos da CDM, tendo contribuído para o crescimento da Capitalização Bolsista que se situou até ao dia 31 de Dezembro 102.138,73 Milhões de MZN.	

PILAR II: PROMOVER UM AMBIENTE MACROECONÓMICO EQUILIBRADO E SUSTENTÁVEL								
Objectivo Estratégico (iii): Aperfeiçoar a coordenação da gestão das Políticas Fiscal, Monetária e Cambial com Vista a Assegurar os Objectivos do Crescimento Económico e Controle da Inflação								
Programa MDFPG 50: Política_Fiscal_Monetária e Cambial								
Nº de Ordem	Acção	Indicador de Produto	Meta Física	Realização da Meta Física	Anual	Localização	Ponto de Situação	Resp.
			Anual					
251	Garantir a Sustentabilidade da Dívida Pública	Valor presente do Stock da dívida em % do PIB	<40%	75%		Nível central	Meta não cumprida:	MEF
252	Actualizar os Indicadores Macroeconómicos e análise do seu desempenho	Número de projecções de indicadores macroeconómicos e cenários de Previsão do desempenho económico nacional (fase experimental do novo modelo de projecção) projectados	2	2	100%	Maputo	Meta cumprida: Foram feitas duas actualizações (primeiro e segundo trimestre) dos indicadores macroeconómicos com a perspectiva de apresentar ao CT a fase experimental do modelo de previsão.	MEF
253	Elaborar o relatório sobre análise do nível de riscos fiscais	Relatório pomenorizado sobre os riscos fiscais elaborado	1	1	100%	Maputo	Meta cumprida: Elaborada a proposta de Relatório de Riscos Fiscais-RRF 2020 e submetida ao Conselho Consultivo para a sua aprovação	MEF

PILAR II: PROMOVER UM AMBIENTE MACROECONÓMICO EQUILIBRADO E SUSTENTÁVEL								
Objectivo Estratégico: Formular Políticas e Estratégias Nacionais, Sectoriais e Territoriais Integradas								
Programa: Desenvolvimento de Sistemas de Informação e Estatísticas								
Nº de Ordem	Acção	Indicador de Produto	Meta Física	Realização da Meta Física	Anual	Localização	Ponto de Situação	Resp.
			Anual					
254	Realizar o Censo piloto em preparação do Censo Agropecuário 2019/20	Número de relatórios produzidos	1			Nível Nacional	Meta parcialmente cumprida: elaborados os documentos metodológicos, desenhados os questionários para a recolha de dados e o cronograma de actividades, em curso mobilização de recursos e refinamento da metodologia, para garantir a realização desta operação no Plano Director do CAPP. Entretanto, continuam consultas para a decisão final sobre a integração da componente Pescas neste inquérito que tradicionalmente é feito para agricultura e pecuária.	MEF
255	Realizar o Inquérito aos Orçamentos Familiares 2019/20 (recolha de dados)	Número de relatórios de recolha de dados produzidos	1	1	100%	INE-Central	Meta cumprida: em 100% pois foi realizada a recolha de dados do Inquérito Piloto e produzido o respectivo relatório interno. Igualmente foi concluída a recolha de dados da 1ª fase do IOF principal, estando em curso a recolha de dados da 2ª fase.	MEF
256	Produzir e publicar o Índice de Preços de Consumidor	Número de publicações do IPC produzidas e disseminadas	108	108	100%	INE-Central	Meta cumprida: Produzidos e publicados 108 IPC dos quais 12 são nacionais e as restantes são referentes a cidades capitais, nomeadamente: Cidade de Maputo, Xai-xai, Inhambane, Beira, Chimoio, Tete, Quelimane e Nampula.	MEF

PILAR 3: REFORÇO DA COOPERAÇÃO INTERNACIONAL

PILAR III: REFORÇAR A COOPERAÇÃO INTERNACIONAL								
Objectivos Estratégicos (i): Consolidar, Aprofundar e Expandir a Cooperação Bilateral e (iii) Reforçar a Cooperação Multilateral								
Programa MINEC 55: Cooperação Internacional								
Nº de Ordem	Acção	Indicador de Produto	Meta Física	Realização da Meta Fisca	Anual	Localização	Ponto de Situação	Resp.
			Anual					
257	Receber visitas de Chefes de Estado e/ou de Governos, Ministros dos Negócios Estrangeiros e outras Altas Individualidades Estrangeiras	Número de Visitas recebidas	12	12	100%	Maputo	Meta Cumprida: Realizadas a totalidade das 12 acções previstas. Contudo, foram Recebidas no total 21 visitas de Chefes de Estado e/ou de Governos, Ministros dos Negócios Estrangeiros e outras Altas Individualidades Estrangeiras, o que perfaz uma percentagem de 175% relativamente ao programado.	MINEC
258	Participar em Cimeiras, Conferências e Reuniões Estatutárias de carácter Bilateral, Multilateral, Regional e Continental	Número de Participações em eventos	10	10	100%	Yokohama, Seul, Portugal, Addis Abeba (3), Arábia Saudita, Banjul e Locais por Indicar (2), África do Sul, Bruxelas, Madagáscar, Gaberone, Maputo, Yokohama, Dhaka, Dar-es-Salaam, Lusaka, Pemba, Província de Cabo Delgado, Nova Iorque; Roma e Milão, Lisboa; Genebra, Brasília, São Paulo, Minas Gerais, Buenos Aires, Santiago, Tóquio, Japão, Luanda, Angola, Sochi-Rússia, Republica do Quénia, Nairobi, Madrid, Espanha, Oslo, Noruega, Paris, França, Abu Dhabi, Baku, Azerbaijão, Nairobi, Quénia, Monte Carlo, Principado de Mónaco, França, Durban, África do Sul, Washington, EUA, Londres, Jeddah, Reino da Arábia Saudita.	Meta Cumprida: Realizadas a totalidade das 10 acção programadas. À esta acção foram realizadas fora do programado, mais 85 eventos, o que perfaz um total de 95 Participações em Cimeiras, Conferências e Reuniões Estatutárias de carácter Bilateral, Multilateral, Regional e Continental, percentagem equivalente a 950% do programado.	MINEC

PILAR III: REFORÇAR A COOPERAÇÃO INTERNACIONAL								
Objectivos Estratégicos (i): Consolidar, Aprofundar e Expandir a Cooperação Bilateral e (iii) Reforçar a Cooperação Multilateral								
Programa MINEC 55: Cooperação Internacional								
Nº de Ordem	Acção	Indicador de Produto	Meta Física	Realização da Meta Física	Anual	Localização	Ponto de Situação	Resp.
			Anual					
259	Participar em Conferências Ministeriais, Comissões Mistas, Diálogos Políticos, Consultas Políticas, Reuniões Técnicas	Número de Participações em eventos	68	68	100%	Abu Dhabi, Cairo, Yokohama, Bali, Indonésia, Japão, Nova Iorque, Londres, Caracas, São Vicente - Cabo Verde, Jordânia, Genebra, Addis-Ababa, Matola, Abu Dhabi, Cairo, Bruxelas, Gaborone, Ankara, Maputo, Dar-Es-Salam, Roma, Abu Dhabi, Zâmbia e Sofala, Gaborone.	Meta Cumprida: na totalidade do programado (68), tendo tido lugar mais 9 acções não programadas. Assim, tiveram lugar, no total, 77 Participações em Conferências Ministeriais, Comissões Mistas, Diálogos Políticos, Consultas Políticas, Reuniões Técnicas, perfazendo um agregado de 113%.	MINEC
260	Promover a imagem de paz e estabilidade de Moçambique e restauração da confiança no plano nacional e internacional	Número de participações em eventos	12	12	100%	Maputo (6) e Locais por indicar (6), Nova Deli, Jacarta, Argel, Cairo, Nova Iorque, EMBAMOC Argel, EMBAMOC Cairo.	Meta Cumprida: As acção programadas foram cumprida na totalidade (12), contudo foram feitas no global 25 Participações em eventos para promover a imagem de paz e estabilidade de Moçambique e restauração da confiança no plano nacional e internacional, correspondendo a 208% do programado.	MINEC

PILAR III: REFORÇAR A COOPERAÇÃO INTERNACIONAL								
Objectivos Estratégicos (i): Consolidar, Aprofundar e Expandir a Cooperação Bilateral e (iii) Reforçar a Cooperação Multilateral								
Programa MINEC 55: Cooperação Internacional								
Nº de Ordem	Acção	Indicador de Produto	Meta Física	Realização da Meta Física	Anual	Localização	Ponto de Situação	Resp.
			Anual					
261	Incentivar os Parceiros do Apoio Geral ao Orçamento a realocar os fundos destinados ao Orçamento a sectores específicos com apresentação de projectos específicos	Número de participações em eventos	6	6	100%	Maputo (2), Chimoio e Locais por indicar (4)	Meta Cumprida: Encontros de S.Excia MNEC com o Corpo Diplomático Acreditado no país para transmitir o ponto de situação sobre Moçambique e sobre importância da intervenção dos parceiros e amigos na melhoria das condições de vida da população e no desenvolvimento; Realocação de 50 milhões de Euros, fundos da UE destinados antes para o apoio ao Orçamento do Estado para o apoio ao processo de paz (Descentralização e DDR); Em representação de S.Excia. o PR/ Visita de S.Excia MASA à Áustria de 26 à 28 de Maio de 2019; Encontro Governo Parceiros. No global foram realizados 7 eventos correspondentes a 117% do programado.	MINEC
262	Garantir a protecção legal, assistência humanitária e apoio aos Requerentes de Asilo e Refugiados (RAR's) no país	Número de Requerentes de Asilo e Refugiados assistidos	26,921	25,504	94.7%	Nampula e Maputo	Meta Parcialmente Cumprida: Durante o ano 2019, foi garantida a protecção legal e assistência humanitária a 25,504 requerentes de asilo e refugiados (RAR's) no país. Nesta base, o grau de cumprimento em relação a meta anual, fixada em 26.921, foi de 94.7%	MINT

Objectivo Estratégico (iv): Estimular a Contribuição dos Moçambicanos na Diáspora, no Desenvolvimento Nacional e Fortalecer o Apoio às Comunidades Moçambicanas no Exterior, aos Refugiados e Requerentes de Asilo no País								
Programa MINEC 56: Apoio as comunidades moçambicanas no exterior								
Nº de Ordem	Acção	Indicador de Produto	Meta Física	Realização da Meta Física	Anual	Localização	Ponto de Situação	Resp.
			Anual					
263	Estimular a contribuição dos moçambicanos na diáspora, no desenvolvimento Nacional e fortalecer o apoio as comunidades moçambicanas no exterior	Número de moçambicanos no exterior mobilizados a participar massivamente no Recenseamento Eleitoral e nas Eleições Presidenciais e Legislativas	9	9	100%	Alemanha, Portugal, Malawi, Zimbabwe, Zambia, Tanzania, Swazilândia, Quênia, África do Sul e Angola.	Meta Cumprida: As actividades foram realizadas de 1 a 30 de Maio.	MINEC
		Número de moçambicanos assistidos através da implementação do programa de retomo voluntário e reintegração sustentável baseada na comunidade moçambicana residente na África do Sul	1	1	100%	África do Sul e Reino do eSwatini	Meta Cumprida:	MINEC
		Número de associações de moçambicanos a revitalizar e a dinamizar o respectivo funcionamento, incentivando a criação de novas, em observância à legislação do país de acolhimento	9	9	100%	Alemanha; Portugal; Malawi; Zimbabwe; Zâmbia; Tanzânia; Swazilândia; Quênia e África do Sul	Meta Cumprida:	MINEC
		Número de emigrantes moçambicanos assistidos no encaminhamento ou localização de familiares/ parentes	15	15	100%	Território Nacional	Meta Cumprida: No período em balanço foram assistidos 6 emigrantes moçambicanos correspondendo a um agregado de 17 no período em análise.	MINEC

PILAR III: REFORÇAR A COOPERAÇÃO INTERNACIONAL								
Objectivos Estratégicos: (i) Consolidar, aprofundar e expandir a cooperação bilateral; e (iii) Reforçar a cooperação multilateral								
Programa MDM 50: Cooperação Internacional								
Nº de Ordem	Acção	Indicador de Produto	Meta Física	Realização da Meta Física		Localização	Ponto de Situação	Resp.
			Anual		Anual			
264	Acolher as sessões anuais das Comissões Conjuntas Permanentes de Defesa e Segurança com a África do Sul, Tanzânia, Swazilândia, Zâmbia e Zimbabue	Número de acções desenvolvidas para o reforço da cooperação	5	1	20%	Maputo	Meta não cumprida: Realizadas parcialmente por motivos de agenda das contra partes	MDN
265	Participar nas sessões anuais das Comissões Conjuntas Permanentes de Defesa e Segurança com o Malawi e Zâmbia	Número de acções desenvolvidas para o reforço da cooperação	2	0	0%		Meta não cumprida: Nao realizadas por motivos de agenda	MDN
266	Participar nas actividades do fórum de defesa a nível da SADC, UA, CPLP e ONU bem como em reuniões de Ligação de Operações Fronteiriças	Número de acções desenvolvidas para o reforço da cooperação	11	9	82%	Angola; Tanzania; Zambia; Namibia e Cairo	Meta Parcialmente Cumprida. Participação na 21ª Reunião do CMO, 1ª Reunião da Estrategia de Segurança Marítima, Conferencia de Inspectores Gerais de Defesa da SADC.	MDN
267	Acolher e realizar visitas de trabalho no âmbito da cooperação bilateral e multilateral.	Numero de visitas acolhidas e realizadas	9	9	100%	Maputo	Meta cumprida: Acolhimento de delegações Militares da Índia, Botswana, Bielorrussia de visita a Moçambique. Acolhidas as visitas das equipas tecnicas da China, Republica Federal da Russia e Belarussia.	MDN

PILAR III: REFORÇAR A COOPERAÇÃO INTERNACIONAL								
Objectivos Estratégicos: (i) Consolidar, aprofundar e expandir a cooperação bilateral; e (iii) Reforçar a cooperação multilateral								
Programa MDM 50: Cooperação Internacional								
Nº de Ordem	Acção	Indicador de Produto	Meta Física Anual	Realização da Meta Física	Anual	Localização	Ponto de Situação	Resp.
268	Garantir participação de Moçambique na IX Bienal de Jovens Criadores da CPLP	Número de Jovens artistas envolvidos	20	20	100%	Sob o lema "Juventude da CPLP Unida pela Cultura", a IX Bienal dos Jovens Criadores da Comunidade dos Países da Língua Portuguesa decorreu de 24 a 28 de Julho de 2019, em Angola (Luanda) e contou com a participação de 20 jovens artistas criadores moçambicanos, entre os 18 e 30 anos de idade	Meta Cumprida	MJD
269	Garantir a preparação e participação de Moçambique em Competições Desportivas Internacionais	Número de medalhas conquistadas	170	155	91%	Campeonato Africano de Natação da Zona IV (CANA), em Windhoek, na Namíbia (Ouro - 5, Prata - 7 e Bronze - 17); Campeonato Africano de Hóquei em Patins de 2019, realizado em Luanda, Angola (Prata - 1); Campeonato Africano da Zona VI de Voleibol de Praia - Sub 21, realizado na cidade de Maputo (Ouro - 2); Torneio Internacional de Karaté, realizado em Tóquio, Japão (Bronze - 1); Campeonato Africano de Voleibol de Praia Sub-21, realizado na cidade de Cairo (Ouro - 2); Campeonato Africano de Boxe da Zona IV, realizado na cidade de Maputo (Ouro - 2, Prata - 3 e Bronze - 4); Campeonato Africano da Zona VI de Taekwondo, Swazilândia (Ouro - 7, Prata - 2 e Bronze - 1); PCD - Meeting Tunis, Tunísia (Ouro - 1, Prata - 2 e Bronze - 1); Judo - South Africa Open Championce (Ouro - 1, Prata - 2 e Bronze - 1); Campeonato Africano Sénior, Abuja (Bronze- 2); Campeonato Africano de Voleibol, realizado na Argélia (Ouro - 1); Campeonato Africano de Tang So Do, realizado em Gaborone (Ouro - 25, Prata - 20 e Bronze - 12); Campeonato Africano de Voleibol de Praia - Sal (Ouro - 1); XII Edição dos Jogos Africanos de Rabat em Marrocos (Ouro - 1, Prata- 3 e Bronze -1); Judo South Africa Championship (Ouro - 4, Prata - 1); Campeonato Africano de Natação e Zona IV em Tunísia (Prata - 1); Open TaeKwondo, realizado em Pretória (Ouro - 6, Prata - 2 e Bronze - 2); Campeonato Mundial de TaeKwondo, realizado na Coreia do Sul (Prata - 1 e Bronze 1); Open de TaeKwondo, realizado no Botswana (Ouro - 4, Prata - 1 e Bronze -1); Open de Judo, realizado em Dacar/Senegal (Prata - 1); Cosafa Sub 17, realizado no Malawi (Bronze - 1); FIBA Africa, Women (Clube Ferroviário de Maputo), realizado no Egipto (Ouro -1); Cosafa (TaeKwondo) Championship, realizado no eSwatini (Ouro -8 e Prata - 3) e Open Republica Checa - TaeKwondo (Ouro -2)	Meta Parcialmente Cumprida. No global o País arrecadou 155 medalhas sendo: 69 de Ouro, 44 de prata e 42 de bronze	MJD