



REPÚBLICA DE MOÇAMBIQUE



# PLANO ECONÓMICO E SOCIAL PARA 2013

APROVADO A 14 DE DEZEMBRO DE 2012

## ÍNDICE

<b>I. NOTA INTRODUTÓRIA .....</b>	<b>4</b>
<b>II. CONTEXTO INTERNACIONAL .....</b>	<b>6</b>
<b>III. OBJECTIVOS DE DESENVOLVIMENTO DO MILÉNIO .....</b>	<b>9</b>
<b>IV. PRINCIPAIS OBJECTIVOS DO PLANO ECONÓMICO E SOCIAL .....</b>	<b>14</b>
4.1 PRODUÇÃO GLOBAL.....	18
4.1.1. AGRICULTURA PRODUÇÃO ANIMAL E SILVICULTURA.....	19
4.1.2. PESCAS.....	23
4.1.3. INDÚSTRIA EXTRACTIVA.....	25
4.1.4. MANUFATURA.....	26
4.1.5. ELECTRICIDADE E ÁGUA .....	28
4.1.6. TRANSPORTES E COMUNICAÇÕES .....	29
4.2 SECTOR MONETÁRIO E CAMBIAL .....	29
4.3 INFLAÇÃO .....	31
4.4. BALANÇA DE PAGAMENTOS .....	33
4.5. RECURSOS E DESPESAS DO ESTADO.....	34
<b>V. PRINCIPAIS ACÇÕES POR PROGRAMA .....</b>	<b>36</b>
5.1. DESENVOLVIMENTO HUMANO E SOCIAL .....	36
5.1.1. HABITAÇÃO.....	36
5.1.2. EDUCAÇÃO .....	37
5.1.3. CULTURA.....	40
5.1.4. JUVENTUDE.....	44
5.1.5. DESPORTOS .....	47
5.1.6. SAÚDE.....	51
5.1.7. MULHER, FAMÍLIA E ACÇÃO SOCIAL .....	61
5.1.8. CIÊNCIA, TECNOLOGIA E INOVAÇÃO.....	67
5.1.9. LIBERTAÇÃO NACIONAL, DEFESA DA SOBERANIA, E DA DEMOCRACIA E DEFICIENTES DE GUERRA – DESMOBILIZADOS.....	69
5.1.10. ÁGUA E SANEAMENTO .....	73
5.2 DESENVOLVIMENTO ECONÓMICO .....	78
5.2.1. COORDENAÇÃO DO PROCESSO DE PLANIFICAÇÃO MONITORIA E AVALIAÇÃO .....	78
5.2.2. PROMOÇÃO E ATRACÇÃO DE INVESTIMENTO .....	82
5.2.3. GESTÃO FISCAL E ORÇAMENTAL.....	85
5.2.4. AGRICULTURA, PECUÁRIA FLORESTAS E FAUNA.....	90
5.2.5. PESCAS.....	93
5.2.6. RECURSOS MINERAIS.....	98
5.2.7. INDÚSTRIA E COMÉRCIO.....	102
5.2.8. DESENVOLVIMENTO DE INFRA-ESTRUTURAS.....	111
5.2.9. TRANSPORTES E COMUNICAÇÕES .....	117
5.2.10. TURISMO.....	119
5.2.11. TRABALHO.....	121
5.3. GOVERNAÇÃO, DESCENTRALIZAÇÃO, COMBATE À CORRUPÇÃO E PROMOÇÃO DA CULTURA DE PRESTAÇÃO DE CONTAS .....	128
5.3.1. REFORMA DO SECTOR PÚBLICO .....	128
5.3.2. DESCENTRALIZAÇÃO E DESENVOLVIMENTO DA ADMINISTRAÇÃO LOCAL E AUTÁRQUICA.....	132
5.3.3. JUSTIÇA .....	135
5.3.4. ORDEM SEGURANÇA E TRANQUILIDADE PÚBLICA .....	140
5.3.5. INFORMAÇÃO E COMUNICAÇÃO SOCIAL.....	142
5.4. REFORÇO DA SOBERANIA .....	145
5.4.1. DEFESA DA SOBERANIA NACIONAL.....	145
5.5. REFORÇO DA COOPERAÇÃO INTERNACIONAL.....	152
5.5.1. RELAÇÕES EXTERNAS .....	152
5.6. ASSUNTOS TRANSVERSAIS.....	155

5.6.1. DESMINAGEM.....	156
5.6.2. AMBIENTE .....	156
5.6.3. REDUÇÃO DO IMPACTO DA VULNERABILIDADE ÀS CALAMIDADES .....	163
5.6.4. HIV/SIDA .....	166
5.6.5. GÉNERO.....	170
5.6.6. SEGURANÇA ALIMENTAR E NUTRIÇÃO.....	171
5.6.7. DESENVOLVIMENTO RURAL.....	172

## I. NOTA INTRODUTÓRIA

1. O presente documento “ Plano Económico e Social para 2013” (PES 2013), constitui um instrumento de operacionalização dos objectivos de política económica e social definidos no Programa Quinquenal do Governo 2010-2014.
2. A elaboração do presente plano tem como alicerces as previsões de realização do PES 2012, mediante o Balanço do PES do Primeiro Semestre de 2012, e integra a priorização da afectação de recursos preconizados no Cenário Fiscal de Médio Prazo (CFMP) 2013-2015.
3. Na Planificação de 2013 (PES e OE) foram definidos através do CFMP 2013-2015, os Limites Globais indicativos para a Componente Interna de Investimentos e para a Rubrica de Bens e Serviços para o nível provincial, o que constitui um passo fundamental para a efectiva Planificação e Orçamentação por Programas.
4. O PES 2013 é concebido numa perspectiva de focalizar as acções do Governo para os resultados, com o enfoque para os Objectivos Centrais do Plano de Acção para Redução da Pobreza 2011-2014 (PARP), designadamente: 1) Aumento da Produção e Produtividade Agrária e Pesqueira; 2) Desenvolvimento Humano e Social; e 3) Promoção do Emprego.
5. Outrossim, o PES 2013 espelha o processo de descentralização em curso no país, com o reforço da participação dos órgãos e instituições provinciais, distritais e autarquias<sup>1</sup>, garantindo a inclusão das acções de impacto directo á população no PES e OE a todos os níveis.
6. O documento contém 4 grandes capítulos: Contexto Internacional, Objectivos de Desenvolvimento do Milénio, Objectivos do Plano Económico e Social e Principais Acções por Programa.
7. No contexto internacional apresenta-se a evolução da economia internacional o que permite visualizar em que condições económicas internacionais o País irá implementar a sua política económica e social.
8. No capítulo dos Objectivos de Desenvolvimento do Milénio (ODM) é apresentado o progresso do alcance das metas do milénio, bem com a projecção dos principais indicadores relativos a aqueles objectivos.
9. O capítulo dos Objectivos do Plano Económico e Social, fixa com recurso aos principais indicadores económicos e sociais, os objectivos para o ano em matéria de Crescimento Económico, Inflação, Exportações, Reservas Internacionais Líquidas, Produção de Bens

---

<sup>1</sup> As acções a serem realizadas pelos Municípios referem-se á aquelas cujas despesas serão cobertas pelo Orçamento do Estado, no quadro do processo de Descentralização.

Públicos e Prestação de Serviços Sociais Básicos, incluindo o desempenho previsto nas Finanças Públicas, com vista a realização das acções constantes no presente plano.

10. Para orientar a actuação do Governo aos resultados, no capítulo das Principais Acções por Programa, as acções inscritas estão focalizadas aos resultados da intervenção pública (bens e serviços públicos gerados) e não aos processos ou diversas tarefas complementares para a materialização do objectivo do programa. Neste contexto, as acções serão monitoradas com recurso ao indicador do produto esperado e a respectiva meta física, a localização da acção, o universo de beneficiários atendendo o género. Para facilitar a monitoria do Plano de Acção para a Redução da Pobreza 2011-2014, as acções que respondem directamente á agenda de combate á pobreza serão monitoradas pelos indicadores que se encontram sombreados no documento, que constituem os indicadores de produto do PARP 2011-2014, constantes da sua Matriz Estratégica.

## II. CONTEXTO INTERNACIONAL

### Economia Mundial

#### Produto Interno Bruto

11. O contexto macroeconómico mundial ainda é influenciado pela crise financeira internacional, que apesar de tendências de recuperação, os efeitos desta ainda se fazem sentir nas principais economias do mundo.
12. Para o ano de 2013, prevê-se que a economia Mundial cresça comparativamente ao desempenho esperado em 2012. As previsões divulgadas em Julho de 2012, pelo Fundo Monetário Internacional (FMI) e a Organização para a Cooperação e Desenvolvimento Económico (OECD), mostram que o crescimento da Economia Mundial será de 3.9%, mais 0.4 pp acima do crescimento a registarem 2012, influenciado pela recuperação da Economia da Zona Euro e dos Estados Unidos de América.

#### Evolução recente e perspectivas do PIB.

	2010	2011	2012	2013
	Projeções			
	Variação Percentual			
<b>Economia Mundial</b>	<b>5.3</b>	<b>3.9</b>	<b>3.5</b>	<b>3.9</b>
<b>Economia desenvolvidas</b>	<b>3.2</b>	<b>1.6</b>	<b>1.4</b>	<b>1.9</b>
Estados Unidos da América	3.0	1.7	2.0	2.3
<b>Zona Euro</b>	<b>1.9</b>	<b>1.5</b>	<b>-0.3</b>	<b>0.7</b>
Alemanha	3.6	3.1	1.0	1.4
França	1.7	1.7	0.3	0.8
Itália	1.8	0.4	-1.9	-0.3
Espanha	-0.1	0.7	-1.5	-0.6
Japão	4.4	-0.7	0.2	1.4
Reino Unido	2.1	0.7	0.2	1.4
Canadá	3.2	2.4	2.1	2.2
<b>Outras Economia Avançadas</b>	<b>5.8</b>	<b>3.2</b>	<b>2.4</b>	<b>3.4</b>
<b>Economias Emergentes e em desenvolvimento</b>	<b>7.5</b>	<b>6.2</b>	<b>5.6</b>	<b>5.9</b>
África Sub-saariana	5.3	5.2	5.4	5.3
África de Sul	2.9	3.1	2.6	3.3
<b>Novas Economias Asiáticas Industrializadas</b>	<b>8.5</b>	<b>4.0</b>	<b>2.7</b>	<b>4.2</b>
<b>Ásia em desenvolvimento</b>	<b>9.7</b>	<b>7.8</b>	<b>7.1</b>	<b>7.5</b>
China	10.4	9.2	8.0	8.5
Índia	10.8	7.1	6.1	6.5

Fonte: FMI, Wold Economic Outlook Database, Julho de 2012

13. A recuperação esperada em algumas economias desenvolvidas como Japão, Estados Unidos de América e do Reino Unido, irá contribuir significativamente na aceleração do crescimento da economia Mundial. A projecção feita em Julho de 2012 para a zona euro,

aponta a um crescimento positivo na ordem de 0.7%. Este comportamento é devido a situação da crise da dívida soberana e do nível de crescimento baixo nas economias como da Alemanha, França e Itália.

14. Apesar do abrandamento que se verificou no ano de 2012, a Ásia em Desenvolvimento (China e Índia) continuará a desempenhar um papel relevante na recuperação da economia mundial, onde espera-se no ano de 2013, um crescimento de 7.5%.
15. As economias emergentes e em desenvolvimento, ainda que tenham sofrido uma redução no seu crescimento do Produto Interno Bruto, continuam a registar taxas de crescimento superiores á média mundial. Apesar da instabilidade política no Médio Oriente e no Norte da África, a projecção para 2013, é de um crescimento de 5.9%.

### Inflação Mundial

16. Para 2013, prevê-se uma desaceleração da taxa de inflação em todas as economias. Para a taxa de inflação Mundial, projecta-se uma baixa de 0.3 pp de 4.0% em 2012 para 3.7% em 2013. Na África Sub-sahariana, prevê-se uma descida de 9.6% em 2012 para 7.5% em 2013.

#### Inflação Mundial (%)

Anos	2008	2009	2010	2011	2012	2013
Mundo	6.0	2.5	3.7	4.8	4.0	3.7
Zona Euro	3.2	-0.1	1.4	2.6	1.8	1.6
Zona Europeia	3.7	0.9	2.0	3.1	2.3	1.8
Economias em Desenvolvimento	7.4	3.0	5.7	6.5	5.0	4.6
África Sub-sahariana	11.7	10.6	7.4	8.2	9.6	7.5

Fonte: FMI, Wold Economic Outlook Database, Julho de 2012

17. Dados publicados pela FAO, apontam para 2013 um crescimento na oferta de cereais no Mercado mundial mas a taxas de crescimento menores. A produção de trigo para ano de 2013, tenderá a reduzir de 891 milhões de toneladas para 871 milhões de toneladas em 2013.

#### Oferta de Cereais no Mercado Internacional

	2010	2011	2012	2013	
	Milhoes de Ton	Milhoes de Ton	Milhoes de Ton	Milhoes de Ton	Cresc. %
<b>Cereias</b>	2769	2784	2848	2911	2,2
<b>Trigo</b>	861	854	891	871	-2,2
<b>Arroz</b>	584	603	623	643	3,3

Fonte: FAO

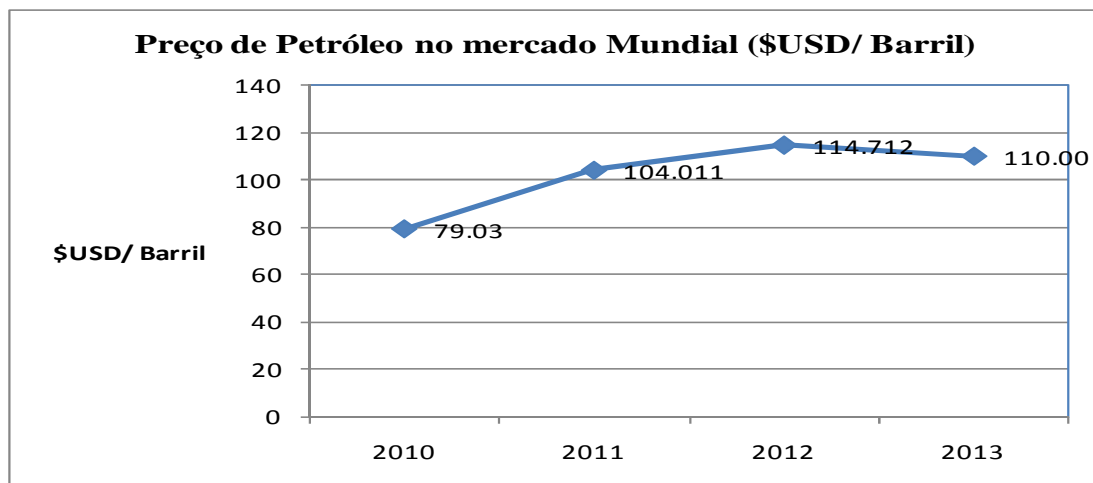
18. A previsão da diminuição da produção irá derivar da redução da produção e oferta dos principais exportadores devido a condições climáticas desfavoráveis; nomeadamente a

seca nos Estados Unidos da América e na Argentina; as inundações na China e a preferência de produção do milho e soja em alguns países, em detrimento do trigo. A Rússia (terceiro maior exportador) e Argentina (sexto maior produtor) irão diminuir a produção de trigo, onde a Argentina vai produzir cerca de 3.7 milhões de hectares, contra os 3.82 milhões de hectares de ano de 2012.

19. Assim, decorrente da tendência de redução da oferta de trigo e a fraca expansão da oferta de cereais, prevê-se um possível aumento do preço dos cereais no mercado internacional.

### Preços de Petróleo

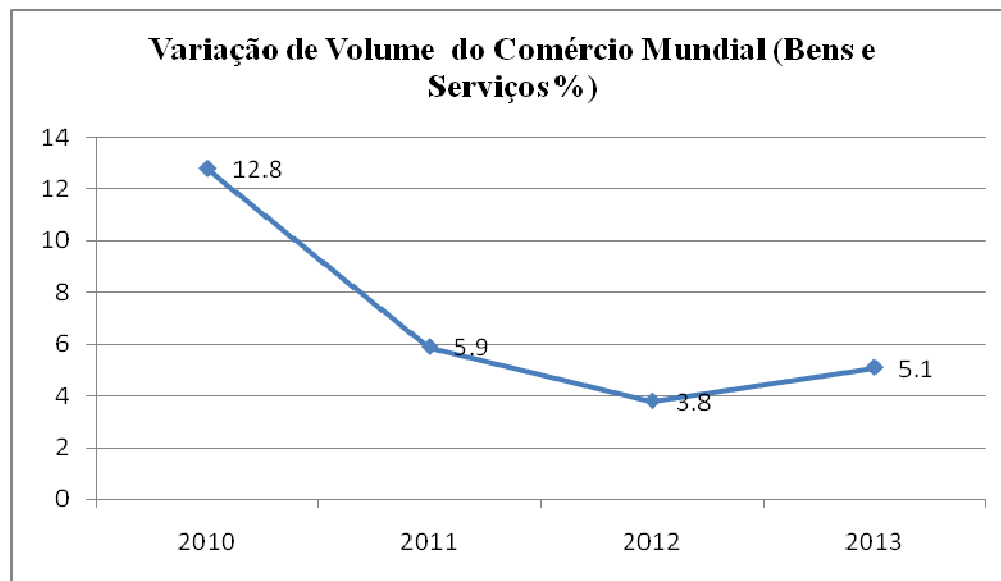
20. A oferta do petróleo no Mercado Internacional, tem sido condicionada pela instabilidade política em diversos países localizados no Norte da África e no Oriente Médio; a resistência da Organização dos Países Exportadores de Petróleo em elevar sua cota de produção e o crescimento acelerado de países da Ásia, em particular a China. Segundo os dados do FMI, as cotações do barril de petróleo do tipo Brent subiram de 104 USD em 2011, para 114 USD em 2012. Para o ano de 2013, prevê-se uma redução no preço de petróleo para 110 USD, no entanto, para o caso de Moçambique, a estes preços deve -se acrescentar os custos de refinação e transporte para a produção dos derivados de Petróleo.



Fonte:OECD,World Economic Outlook, Abril de 2012

### Comércio

21. O volume de transacções de bens e serviços a nível mundial, irá registar um crescimento reduzido quando comparado com o período de 2012. Esta situação, é motivada pela rigidez da procura mundial e pelo facto dos preços das mercadorias ainda se mantiverem a níveis elevados. Conforme ilustra o gráfico abaixo, para o ano de 2013, prevê que as transacções comerciais, cresçam na ordem de 5.1%.



Fonte: FMI, Wold Economic Outlook Database, Julho de 2012

22. A conjuntura internacional poderá criar uma onda de contágio para os países receipientes do financiamento externo como Moçambique, reflectindo-se na redução do fluxo de recursos para o Orçamento do Estado assim como do volume de Investimento Directo Estrangeiro.

### III. OBJECTIVOS DE DESENVOLVIMENTO DO MILÉNIO

23. Esta secção apresenta os compromissos para 2013 no que diz respeito aos Objectivos de Desenvolvimento, consagrados na Declaração do Milénio (ODM's) assinada pelo País em 2000. Estes objectivos abarcam os sectores sociais, económicos e temas transversais fundamentais e têm como finalidade a erradicação da pobreza e fome no mundo até 2015.
24. Dado que os indicadores dos ODMs nem sempre são passíveis de projecção e recolha numa periodicidade anual, em alguns casos são usados como "proxy" os indicadores de produto da matriz estratégica do PARP 2011-2014.

#### 1. Reduzir a Pobreza Extrema e a Fome

*A principal meta deste objectivo é "reduzir em metade a percentagem de pessoas que vivem em extrema pobreza ou que sofrem de fome até ao ano 2015".*

25. Os resultados monitoria sobre Insegurança Alimentar e Nutricional (InSAN) de 2012 indicam que ainda persistem necessidades de assistência social para a recuperação dos Agregados Familiares mais vulneráveis afectados pela seca moderada e pela estiagem sobretudo nos últimos 3 anos e com maior incidência na zona sul. Com efeito, as condições climáticas resultaram no esgotamento das reservas alimentares dos AFs e a venda excessiva de bens produtivos, o que determinou que a situação de Segurança

Alimentar e Nutricional variasse de boa a moderada. Esta situação está a afectar principalmente os AFs com baixos níveis de resiliência especialmente entre os AFs “pobres” e “muito pobres”, onde o acesso dos AFs aos alimentos está a ser reduzido pelo aumento do custo da cesta básica.

26. Os resultados da presente análise indicaram que a situação de SAN no País é caracterizada de boa nas províncias de Niassa, Cabo Delgado, Nampula e Zambézia e de InSAN moderada a preocupante nas províncias de Maputo, Gaza, Inhambane, Sofala, Manica e Tete, abrangendo um total de 255.300 pessoas.
27. A previsão da redução da oferta dos cereais em 2013 e, o possível agravamento do seu preço no mercado internacional, em particular o trigo, coloca desafios para a SAN no País. Ciente dos desafios que a SAN representa para o País, Moçambique acolheu a 18 de Julho de 2012, a Conferência de Chefes de Estado da CPLP sob o Lema: *A CPLP e os desafios da Segurança Alimentar e Nutricional*, onde foram reforçadas medidas para a melhoria da SAN nos Países membros.
28. Para a campanha agrícola 2013, prevê-se que a produção de cereais seja de cerca de 2.1 milhões de ton, 490 mil ton de leguminosas e 9.1 milhões de ton de mandioca. Nos cereais o destaque vai para a produção de cerca de 1.457 mil ton de Milho e 350 mil ton de Arroz e o País conta com o aumento cada vez mais crescente do número de criadores pecuários, onde se prevê um crescimento de 5.0% nos efectivos bovinos, resultado da massificação da actividade de fomento pecuário.

## **2. Atingir o Ensino Primário Universal**

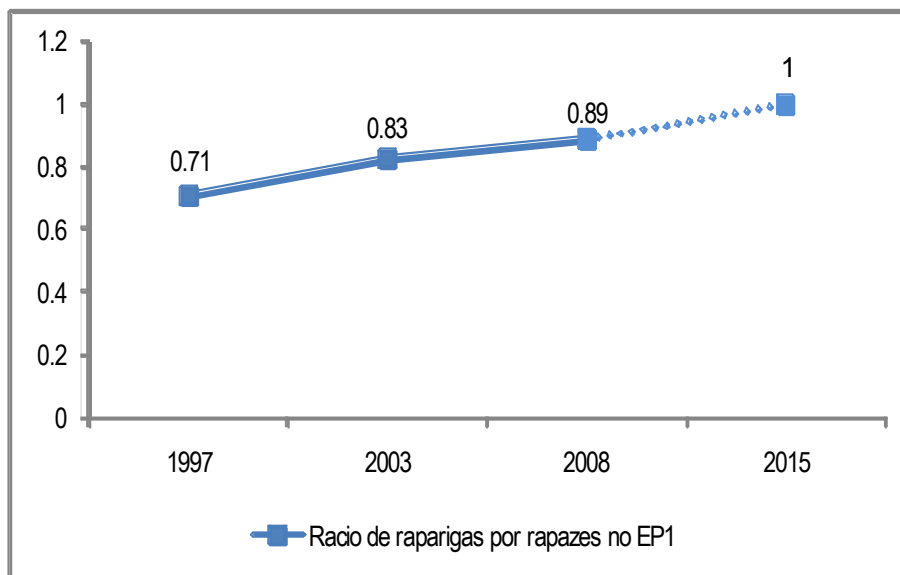
*Em relação a este objectivo, a meta é “garantir que até 2015, todos os rapazes e raparigas concluem um ciclo completo do Ensino Primário”.*

29. Para 2013, em termos de Ensino Primario, propõe- que cerca de 4,7 milhões de alunos frequentem as escolas públicas do Ensino Primário do 1º grau em todo o País o que corresponderá a um acréscimo de pouco mais de 225 mil alunos (5%) em relação ao valor observado em 2012.
30. Os mesmos alunos frequentarão um total de 11.450 escolas que representam um acréscimo de 287 (2,6%) unidades em relação às que funcionam no corrente ano lectivo. O número médio de alunos do EP1 por escola será de 412 a nível nacional.
31. Para o Ensino Primario do 2º propõe-se que em 2013 seja inscrito um total de 826.820 alunos que corresponderá a um crescimento de 5,5% relativamente ao número observado em 2012.
32. No que se refere à indicadores de cobertura, em 2013 a taxa líquida de escolarização da rapariga, aos 6 anos na 1ª classe, será de 74% (71,9% em 2012) e o rácio alunos por professor no EP1 será de 61 contra os 63 observados em 2012.

### 3. Promover a Igualdade do Género e a Autonomia das Mulheres

*A meta é “reduzir as disparidades de género em todos os níveis do ensino até 2015, priorizando os níveis primário e secundário”.*

33. O rácio de raparigas por rapazes no Ensino Primário do 1º Grau tem aumentado. Em 11 anos o rácio cresceu de 0.71 a 0.89, o corresponde a um aumento de 0.016 pontos por ano. A este ritmo, em 2015 Moçambique alcançará um rácio de 0.97, quer dizer que no ensino primário de primeiro grau, haverá quase uma menina por cada rapaz.



### 4. Reduzir a Mortalidade Infantil

*Em relação a este objectivo, a meta define “a redução em dois terços, até 2015, da taxa de mortalidade de crianças menores de cinco anos”.*

34. Para 2013 preve-se, Suplementar crianças dos 6-59 meses com vitamina A; Coordenar a aquisição e distribuição do suplemento alimentar para a reabilitação das mulheres grávidas com desnutrição ou ganho de peso insuficiente, pacientes desnutridos com HIV e/ou Tuberculose;
35. Finalizar o Protocolo para o Tratamento da Desnutrição Aguda em Adultos; Coordenar a realização das Semanas Nacionais de Saúde (mobilizar fundos, adquirir e distribuir os medicamentos e os materiais de mobilização social);
36. Finalizar a Política de Alimentação Infantil; Implementar o Projecto de Educação Nutricional; Elaborar o Plano Integrado de Promoção da Alimentação Saudável,

Actividade Física e Saúde e expandir os Postos Sentinela de Vigilância Nutricional de 38 em 2011 para 40 em 2012.

## 5. Melhorar a Saúde Materna

*A meta deste objectivo é “reduzir em três quartos, até 2015, a taxa de mortalidade materna”.*

37. Até ao primeiro semestre de 2012, o Sector Saúde alcançou uma cobertura de Partos institucionais de 68%, ultrapassando a meta prevista de 63%.
38. Preve-se para 2013, a formação de 75 profissionais de Saúde Materno e Infantil em parto humanizado; Realizar visitas de supervisão integrada no âmbito de saúde materno infantil;
39. Coordenar formações provinciais de 285 profissionais de Saúde em práticas de Planeamento Familiar ( Incerção de DIU pós parto e pós aborto e Implante );
40. Expandir as Unidades Sanitárias que oferecem assistência materna e neonatal humanizada (Maternidades Modelo) de 57 em 2012 para 79 em 2013; e Aumentar a coberura do Planeamento Familiar de 23% em 2012 para 26% em 2013.

## 6. Combater o HIV/SIDA, malária e outras doenças

*Em relação a este objectivo, a meta é “travar até 2015 e iniciado a inversão do alastramento do HIV/SIDA e até 2015, ter detido a incidência da malária e de outras doenças importantes e começando a inverter a tendência actual”.*

<i>Indicador de produto</i>	<i>META 2013</i>
<i>Nº de crianças que beneficiam do TARV pediátrico.</i>	<i>44,909</i>
<i>Nº de adultos com infecção HIV avançada que recebem o TARV (terapia anti-retroviral) combinado segundo os protocolos nacionais</i>	<i>321,640 (Total) 118,423 (masculinos) 203,217 (femeninos)</i>
<i>Aumentar a taxa de despiste da Tuberculose</i>	<i>de 49% para 85%</i>
<i>Alcançar a Taxa de sucesso de Tuberculose</i>	<i>86%</i>
<i>Aumentar a proporção de doentes com TB/HIV com acesso ao TARV</i>	<i>de 35% para 50%</i>
<i>Aumentar a Cobertura de Pulverização Intradomiciliárias (Malária)</i>	<i>85% (3.556.853)</i>
<i>Distribuição de redes mosquiteiras de longa duração (REMTILD) as províncias</i>	<i>Distribuir &gt;95% (das 1200.000 redes adquiridas)</i>

41. Preve-se ainda a realização do Inquérito de Indicadores da Malaria (Malaria Indicator Survey 2013); Capacitar **110** Enfermeiros em fixação de lâminas para leitura de Baciloscopia nas US sem laboratório; **220** clínicos em Manejo de casos de TB, TB/HIV e TB MDR e realizar Visitas de supervisão e apoio técnicos as províncias com indicadores baixos, (Zambézia, Nampula; Cabo Delgado, Tete, Gaza e Inhambane) e distribuir material de IEC às províncias.

## 7. Garantir a Sustentabilidade Ambiental

*A meta central deste objectivo é integrar os princípios do desenvolvimento sustentável nas políticas e programas sectoriais e inverter a perda dos recursos ambientais; Reduzir pela metade, até 2015, a proporção da população sem acesso sustentável a água potável*

<i>Indicador de produto</i>	<i>META 2013</i>
<i>Número de Fontes de agua dispersas construídas na zona rural</i>	975
<i>Número de Fontes dispersas Reabilitadas na zona rural</i>	526
<i>Numero de fontes de agua dispersas operacionais na zona rural</i>	19071 (2013) 18900 (2012)
<i>Número de Infraestruturas de Saneamento Construída zonas urbanas</i>	392
<i>Número de latrinas construídas na zona peri-urbana</i>	5000
<i>Numero de latrinas Construídas nas zonas rurais</i>	41900

## 8. Criar uma Parceria Mundial em Prol do Desenvolvimento

*Em relação a este objectivo a meta é “desenvolver um sistema comercial e financeiro aberto, baseado em regras, previsível e não discriminatório, incluindo um compromisso em relação à boa governação, desenvolvimento e redução da pobreza”.*

42. No sentido de reforçar a parceria internacional, preve-se para 2013 participar nas Consultas Políticas: Comissões Mistas de Cooperação, Diálogos Políticos e Consultas em Addis-Abeba, Etiópia; Mbabane, Swazilândia; Cairo, Egipto; Lilóngwe, Malawi; Maseru, Lesotho; Nairobi, Quénia; Maputo, Moçambique.
43. Executar Projectos de Investimentos das Missões Diplomáticas e Consulares (MDCs) em Beijing, RPChina; Lisboa, Portugal; Dar-Ess-Salaam, Tanzania; Londres, Grã-Bretanha (2); Nova Iorque, EUA (2); Paris, França; Tóquio, Japão; Durban e Nelspruit, Africa do Sul.
44. Moçambique integra um conjunto de 50 países seleccionados para o processo de Consultas a nível internacional, com vista estimular debates inclusivos e participativos no desenho da Agenda de Desenvolvimento do Milénio Pós 2015.

#### IV. PRINCIPAIS OBJECTIVOS DO PLANO ECONÓMICO E SOCIAL

45. O Plano Económico e Social para 2013 operacionaliza os objectivos de política económica e social do Programa Quinquenal do Governo 2010-2014, nomeadamente: (i) Consolidação da unidade nacional, paz e democracia; (ii) Combate à pobreza e promoção da cultura de trabalho; (iii) Boa governação, descentralização, combate à corrupção e cultura de prestação de contas; (iv) Reforço da soberania; (v) Reforço da cooperação internacional.
46. Em 2013, os esforços no quadro da condução da política macroeconómica e social continuarão a ser orientados para o combate á pobreza, com o enfoque para o aumento da produção e produtividade agrária e pesqueira; o desenvolvimento humano e social e a promoção do emprego.
47. Estes objectivos, serão prosseguidos não descurando a envolvente macroeconómica regional e internacional marcada essencialmente pela incerteza nos mercados financeiros das economias avançadas, derivadas dos níveis da dívida e o risco de colapso das principais economias mundiais.

##### Principais Indicadores Macroeconómicos

	2010	2011	2012	2013
	Real	Real	Previsão	Previsão
PIB Nominal (Milhões de MT)	317.979	365.334	414.375	482.871
PIB Nominal (Milhões de USD)	9.740	13.521	14.642	15.811
Taxa de crescimento Real (%)	7,1	7,3	7,5	8,4
PIB per capita (USD/Pessoa)	447	606	616	649
Taxa de Inflação Média anual (%)	12,7	10,4	3,0	7,5
RIL (Meses de Cobertura de Import.)	4,8	5,2	4,7	4,8
Exportações (Milhões de USD)	2.333	2.776	3.116	3.558
População (Milhões de Hab.)	21,8	22,3	23,8	24,4

48. O Plano Económico e Social para 2013 define como principais objectivos os seguintes:
- i. Alcançar um crescimento económico de 8.4%.
  - ii. Conter a taxa de inflação média anual em cerca de 7.5%;
  - iii. Atingir um nível de USD 3.558 Milhões de dólares, em exportações de bens, o que representará um crescimento de 14% comparativamente ao montante previsto para 2012;
  - iv. Constituição de Reservas Internacionais Líquidas no montante de USD 281 milhões, elevando o saldo para USD 2.719 milhões, o equivalentes a 4,8 meses de cobertura das importações de bens e serviços não factoriais;

- v. Prosseguir com a criação de oportunidades de emprego e de um ambiente favorável ao investimento privado e desenvolvimento do empresariado nacional, salvaguardando, no entanto, uma correcta gestão do meio ambiente;
  - vi. Melhorar em quantidade e qualidade os serviços públicos de educação, saúde, água e saneamento, estradas e energia;
  - vii. Prosseguir com a consolidação de uma Administração Local do Estado e Autárquica ao serviço do cidadão.
49. O Governo reconhece que o desenvolvimento humano joga um papel preponderante no alcance do objectivo central de combate á pobreza através da provisão de serviços de educação, saúde, segurança alimentar e nutricional, água e saneamento, habitação e pela protecção social e produtiva.

**Principais Indicadores Sociais**

		2012	2013
<b>Saúde</b>	Cobertura das vacinações completas a Crianças Menores de 12 anos	73,2%	78,0%
	Cobertura do Planeamento Familiar	23,0%	26,0%
	Taxa de Despiste da Tuberculose	49,0%	62,0%
<b>Educação</b>	Taxa líquida de Escolarização na 1ª Classe	71,8%	76,0%
	Taxa líquida de Escolarização da Rapariga	71,9%	74,0%
	Rácio Aluno Professor no EP1	63	61
<b>Trabalho</b>	Postos de emprego criados	255.162	215.592
<b>Água</b>	Número de fontes de água operacionais nas zonas rurais	18900 (a)	19071 (a)
	Novas ligações domiciliárias	66.638	45.528
<b>Energia</b>	Novas ligações domiciliárias	100.000	125.000
	População com acesso à energia eléctrica	38,0%	41,0%

(a) valor acumulado

50. Neste contexto, em 2013, o Governo pretende aumentar a taxa de cobertura das vacinações completas a crianças menores de 12 meses de idade, de 73,2 % para 78%; a cobertura do Planeamento Familiar de 23% para 26%, assim como; incrementar para 95% a percentagem de mulheres gávidas que recebem pelo menos uma rede mosquiteira na consulta pré- natal; aumentar a taxa de despiste da Tuberculose de 49% para 62% e o número de adultos e Crianças que recebem o Tratamento Anti Retro Viral.
51. Na Educação, no que se refere à indicadores de cobertura, em 2013 a taxa líquida de escolarização aos 6 anos na 1ª classe será de 76% (71,8% em 2012) no total e 74% (71,9% em 2012) para a rapariga. O rácio alunos por professor no EP1 será de 61 contra os 63 observados em 2012.
52. Prevê-se que no Ensino Geral (Diúrno) o número de alunos registe um crescimento de 5,3%, passando de cerca de 5,8 para 6,2 milhões de alunos. O Ensino Secundário do 1º Ciclo (ESG1) e o Ensino Secundário do 2º Ciclo (ESG2), com 6,1% e 13,8%,

respectivamente, são os que, em termos relativos, prevê-se que registem maiores níveis de crescimento. Para o efeito, a rede de escolas será incrementada em 5,0%, com maior destaque para o EP2 que, depois de ter registado um crescimento de 15,4% em 2012, em 2013 irá aumentar em 11,7%.

**Número de escolas e alunos no Ensino Geral (diurno)**

Nível	Escolas					Alunos				
	2011	2012	2013	Evolução (%)		2011	2012	2013	Evolução (%)	
	Real	Real	Plano	R12/R11	PI13/R12	Real	Real	Plano	R12/R11	PI13/R12
EP1	10.800	11.164	11.450	3,4	2,6	4.373.183	4.492.321	4.717.033	2,7	5,0
EP2	3.524	4.068	4.542	15,4	11,7	792.679	783.691	826.821	-1,1	5,5
ES1	413	444	462	7,5	4,1	501.845	508.836	539.654	1,4	6,1
ES2	139	156	170	12,9	8,3	96.614	101.769	115.767	5,3	13,8
<b>Total</b>	<b>14.875</b>	<b>15.833</b>	<b>16.624</b>	<b>6,4</b>	<b>5,0</b>	<b>5.764.321</b>	<b>5.886.617</b>	<b>6.199.275</b>	<b>2,1</b>	<b>5,3</b>

R= Real; PI = Plano

53. Em termos de novas instituições a abrir e/ou a introduzir novos níveis de ensino, está planificado um total de 793 instituições de ensino, conforme o quadro seguinte:

**Número de escolas a abrir e/ou a introduzir novos níveis de ensino em 2013**

Província	Escolas a abrir e/ou a introduzir novos níveis em 2013				
	EP1	EP2	ESG1	ESG2	Total
Cabo Delgado	14	35	-	2	51
Niassa	31	42	3	-	76
Nampula	50	67	4	4	125
Zambézia	123	145	2	-	270
Tete	34	35	1	-	70
Manica	-	8	-	1	9
Sofala	18	25	-	1	44
Inhambane	-	78	2	3	83
Gaza	6	17	1	1	25
Maputo	11	20	2	1	34
Cidade de Maputo	-	2	3	1	6
<b>Total do país</b>	<b>287</b>	<b>474</b>	<b>18</b>	<b>14</b>	<b>793</b>

54. Para o Ensino Primário do 1º grau (EP1) prevê-se que em 2013 cerca de 4,7 milhões de alunos frequentem as escolas públicas em todo o País o que corresponderá a um acréscimo de pouco mais de 225 mil alunos (5%) em relação ao valor observado em 2012. Os mesmos alunos frequentarão um total de 11.450 escolas que representam um acréscimo de 287 (2,6%) unidades em relação às que funcionam no corrente ano lectivo. O número médio de alunos do EP1 por escola será de 412 a nível nacional.

55. Para o EP2, espera-se que sejam inscritos 826.820 alunos, o que corresponderá a um crescimento de 5,5% relativamente ao número observado em 2012.

56. No ensino secundário do 1º ciclo (diurno) é previsto que em 2013 um total de 539,6 mil alunos seja inscrito, o que representa um crescimento na ordem de 6,1% em comparação com o número observado em 2012. Este efectivo de alunos será enquadrado em 462 escolas, mais 18 escolas em relação às registadas em 2012 (444 escolas).
57. No ensino secundário do 2º ciclo (diurno) é previsto que um total de 115,7 mil alunos seja matriculado em 2013, representando um crescimento de 13,8% em relação a 2012 (101.769 alunos). Este ciclo do ensino secundário será leccionado em 170 escolas contra as 156 que funcionam em 2012.
58. Com vista a melhoria da empregabilidade dos cidadãos no mercado de trabalho, prevê-se que cerca de 43 mil alunos sejam inscritos no Ensino Técnico Profissional (diurno e nocturno), representando um crescimento de cerca de 20,9%. Deste 4.770 serão para o nível elementar/profissional, 26.665 para o básico e 11.632 para o nível médio. O Ensino Técnico Profissional irá funcionar em 60 instituições públicas, mais 2 em relação a 2012.
59. Prevê-se criar 215.592 postos de emprego, sendo 53.898 através de intervenções do sector público (INEFP, PERPU e FDD), 161.694 pelo sector privado, onde 15.341 empregos serão criados no âmbito da implementação de 10 Projectos de Investimentos com benefícios fiscais, nos sectores de Agricultura e Agro-Indústria (3), Energia (3), Transportes e Comunicações (2) e Indústria Transformadora (2).

Projecto	Objecto	Localização	Investimento (Milhoes de USD)	Origem do Investimento	Postos de Emprego
<b>AGRICULTURA E AGRO-INDÚSTRIA</b>					
1. Massingir Agro- Industrial	Produção de açúcar, ração animal, biofertilizantes e etanol	Gaza (Massingir)	740,3	Moçambique e Africa do Sul	4.500
2. Mirco Sugar Plant	Produção de açúcar	Zambezia (Mopeia)	300,0	Moçambique e Polónia	2.500
3. Envalor	Produção de etanol e energia eléctrica	Sofala (Caia)	213,8	Reino Unido	1.800
<b>ENERGIA</b>					
4. Central Eléctrica - Carvão de Moatize	Construção e operação de uma central termoeléctrica usando carvão para a produção de energia	Tete (Moatize)	1.070,0	Moçambique, Brasil e Emiratos Árabes Unidos	120
5. Hidroeléctrica de Lupata	Construção e operação de uma central hidroeléctrica com capacidade de 416 Mw	Tete	1.072,6	Moçambique, Brasil e Angola	2.500-construção; 140 - operação
6. Hidroeléctrica de Boroma	Construção e operação de uma central hidroeléctrica com capacidade de 210 Mw	Tete	572,6	Moçambique, Brasil e Angola	1540-construção; 80-operação
<b>TRANSPORTES E COMUNICAÇÕES</b>					
7. CLIN-Linhas Ferroviárias	Moatize e Nacala-a-Velha, passando por Malawi	Tete/Nampula	818,8	Moçambique e Brasil	1250-construção 380-operação
8. Terminal Petrolífera de Pemba	Construção e operação de um terminal portuário para a indústria petrolífera	Cabo Delgado (Pemba)	330,0	Moçambique e Outros Países	300
<b>INDÚSTRIA</b>					
9. Mozambique Petrochemical Company	Fabrico de fertilizantes e gasolina usando como matéria-prima o gás natural	Inhambane (Inhassoro)	954,0	Moçambique e Alemanha	125
10. Star Ciment	Construção e exploração de uma fábrica de cimento	Sofala (Dondo)	22,5	Moçambique e Emiratos Árabes Unidos	106
<b>Total</b>			<b>6.094,6</b>		<b>15.341</b>

60. Com a construção de 975 fontes de água e a reabilitação de 526 fontes, o número de fontes de água operacionais nas zonas rurais será de 19.071. No que se refere á água urbana, serão construídos 287 fontanários, reabilitados e expandidos 19 sistemas de abastecimento de água nas cidades e efectuadas 45.528 novas ligações domiciliarias.

61. No sector de energia espera-se que em 2013 sejam efectuadas 125 mil novas ligações domésticas, o que irá influenciar no aumento do número total de consumidores domésticos da energia da Rede Eléctrica Nacional que se prevê passar de 1.049.021 em 2012 para 1.174.021 em 2013, o que representará um aumento de 12%. A estes valores deverá ser acrescida a contribuição das energias renováveis, o que irá incrementar a percentagem da população com acesso à energia de 38% em 2012 para 41% em 2013.

#### 4.1 PRODUÇÃO GLOBAL

62. A produção global para 2013 aponta para um crescimento de 8.5%. Esta projecção de crescimento é fundamentada pelo desempenho positivo dos sectores de Construção, Transportes e Comunicações, Indústria, Comércio, Agricultura e Pesca e o desempenho do Sector Financeiro, onde se regista o aumento do volume do crédito concedido á economia. A dinâmica do sector financeiro espelha o comportamento esperado no sector produtivo.

##### PRODUÇÃO: VARIAÇÃO EM %

Ramos de actividade	2011 Balanço	2012 I.Semestre	2013 Plano
<b>1. AGRICULTURA, PRODUÇÃO ANIMAL E SILVICULTURA</b>	6,3	3,4	4,6
Agricultura	6,8	3,3	3,7
Produção Animal	5,4	4,0	10,3
Silvicultura	2,7	2,9	3,8
<b>2. PESCA</b>	13,7	-15,0	4,5
<b>3. INDUSTRIA EXTRACTIVA</b>	8,7	53,5	18,6
<b>4. MANUFACTURA</b>	3,1	5,1	5,8
<b>5. ELECTRICIDADE E ÁGUA</b>	9,2	5,3	5,1
<b>6. CONSTRUÇÃO</b>	0,5	7,3	5,6
<b>7. COMÉRCIO</b>	5,2	3,7	5,9
<b>8. REPARAÇÃO DE VEÍCULOS AUTOMÓVEIS, MOTOCICLOS E DE BENS DE USO PESSOAL E</b>	5,2	3,7	5,9
<b>9. ALOJAMENTO, RESTAURANTES E SIMILARES</b>	9,8	2,6	6,2
<b>10. TRANSPORTES E COMUNICAÇÕES</b>	14,8	15,9	14,1
<b>11. ACTIVIDADE FINANCEIRA</b>	17,6	8,6	17,7
<b>12. ACTIVIDADES IMOBILIÁRIAS, ALUGUERES E SERVIÇOS PRESTADOS AS EMPRESAS</b>	7,2	7,3	11,8
<b>13. SERVIÇOS DO GOVERNO</b>	3,4	14,4	4,1
<b>14. OUTRAS ACTIVIDADES DE SERVIÇOS COLECTIVOS, SOCIAIS E PESSOAIS</b>	2,4	2,4	2,4
<b>PRODUÇÃO GLOBAL</b>	<b>7,2</b>	<b>7,3</b>	<b>8,5</b>

63. No sector de construção, o desempenho esperado (5.6%) é fundamentado pelos investimentos em curso no sector das estradas, onde se destaca o início da construção da Circular de Maputo, incluindo a asfaltagem de cerca de 900 Km nas regiões Sul, Centro e Norte do País. Os mesmos investimentos abrangem as obras da nova ponte sobre o rio Zambeze em Tete e a construção do aeroporto de Nacala em Nampula.

64. O aumento da produção agrícola irá resultar da intensificação da produção de alimentos, através de investimentos em infraestruturas e equipamentos (irrigação e máquinas), sementes, pesticidas, pesquisa e extensão agrárias, num contexto de boas expectativas climatéricas.

65. Espera-se um crescimento da produção industrial com a contribuição das Industrias Alimentar e de Bebidas, Minerais não Metálicos (Fabricação de Cimento), Indústria Metalúrgica de Base e da Indústria de Tabaco, Chá, Açúcar, Algodão, Cajú, Madeira e Mel.
66. No sector dos Transportes e Comunicações, os crescimentos previstos resultarão do escoamento de Carvão de Moatize, início da cabotagem marítima, pelo desempenho esperado na telefonia móvel dentre outros investimentos nas infra estruturas de transportes.
67. O crescimento previsto no sector das Pescas resultará dos efeitos de melhoria esperada no desempenho da pesca artesanal em particular na captura do peixe.

#### **4.1.1. AGRICULTURA PRODUÇÃO ANIMAL E SILVICULTURA**

68. As previsões definidas para a campanha 2012/13 são baseadas nos pressupostos de condições meteorológicas favoráveis e a disponibilização atempada de sementes e outros factores de produção, no quadro da implementação do Plano Estratégico Para o Desenvolvimento do Sector Agrário.
69. Estimativas indicam um crescimento de 3.7% na produção agrícola global, onde se destaca a produção de culturas de rendimento, reflectindo os impactos da intensificação da produção pelas acções do Sector público e privado.

**PRODUÇÃO AGRÍCOLA GLOBAL (Taxas de crescimento em %)**

	<b>2011 Balanço</b>	<b>2012 Previsão</b>	<b>2013 Plano</b>
<b>TOTAL</b>	<b>6,8</b>	<b>3,4</b>	<b>3,7</b>
<b>EMPRESARIAL</b>	12,9	6,2	6,9
<b>FAMILIAR</b>	6,3	1,5	3,4

70. Para a campanha agrícola 2013, prevê-se que a produção de cereais seja de cerca de 2.3 milhões de ton, 490 mil ton de leguminosas e 10.3 milhões de ton de mandioca. Nos cereais o destaque vai para a produção de cerca de 1.642 mil ton de Milho e 350 mil ton de Arroz.

**Previsão de Principais culturas alimentares**

Cultura	2012		2013		Taxa de crescimento
	Área (ha)	Estimativa (Ton)	Área (ha)	Plano (Ton)	
	10 <sup>3</sup>				(%)
Milho	1587,3	1609,5	1619,1	1641,8	2,0
Mapira	388,9	238,5	396,7	243,3	2,0
Mexoeira	74,4	34,6	75,9	35,3	2,0
Arroz	313,1	342,9	319,4	349,7	2,0
Trigo*	17,6	17,7	13,8	18,6	5,1
<b>Cereais</b>	<b>2381,4</b>	<b>2243,1</b>	<b>2424,9</b>	<b>2288,6</b>	<b>2,0</b>
Feijões	595,8	273,1	607,7	278,5	2,0
Soja	19,1	18,3	20,1	23,0	25,9
Amendoim	405,9	207,0	414,0	211,1	2,0
<b>Leguminosas</b>	<b>1020,7</b>	<b>498,3</b>	<b>1041,8</b>	<b>512,7</b>	<b>2,9</b>
Mandioca	1151,4	10051,4	1174,4	10252,4	2,0

\*Cultura de 2<sup>a</sup> época

71. No conjunto das Culturas de Rendimento, cujo crescimento será de 9.7%, maior contribuição será da Castanha, Hortícolas e Tomate. No entanto, é de destacar os crescimentos previstos na produção de Milho, Arroz, Gergelim e Algodão embora a sua contribuição na produção agrícola global seja incipiente.
72. A produção de tomate será cerca de 269 mil tons representando um crescimento de 34.5% e a produção de cebola será cerca de 90 mil tons, representando um crescimento de 10.4%. Nas outras hortícolas espera-se atingir cerca de 800 mil tons representando um crescimento de 5.2%.
73. Para a campanha 2013 espera-se uma produção de 86 mil ton de Castanha, representando crescimento de 33% da estimativa de 2012 prevista em 64 mil Ton, contando com a regularidade das chuvas, temperatura ideal para o caju e os consequentes baixos índices de severidade das pragas e doenças.
74. A produção de Tabaco prevê-se que atinja 76 mil toneladas, contra 74 mil toneladas de 2012, representando um créscimento de 2.7%. Prevê-se um abrandamento na produção do algodão devido á tendência de redução do seu preço no mercado internacional.

**PRODUÇÃO AGRÍCOLA (Taxas de Crescimento em %)**

<b>DESIGNAÇÃO</b>	<b>2011 Balanço</b>	<b>2012 Previsão</b>	<b>2013 Plano</b>
<b>CULTURAS DE RENDIMENTO</b>	<b>14,6</b>	<b>5,6</b>	<b>9,7</b>
Cebola	23,3	1,9	10,4
Tomate	9,8	2,6	34,5
Hortícolas	8,3	8,6	5,2
Citrinos	14,9	8,5	0,4
Castanha	16,8	-42,6	32,9
Copra	3,7	-57,6	13,0
Cha folha	-6,9	29,3	27,2
Tabaco	7,3	5,7	2,7
Cana de açúcar	24,5	32,3	5,4
Algodão	71,0	21,1	1,2
Girassol	37,2	2,6	0,0
Mafurra	-19,6	4,2	60,0
Sisal-Folha	0,0	0,0	0,0
Soja	9,4	-6,3	25,9
Gergelim	65,8	25,3	1,5
Trigo	13,9	-13,3	5,1
Bata reno	13,9	43,0	1,2
Banana	6,2	19,6	0,3

75. Em relação a culturas de 2ª época, estima-se que serão produzidas cerca de 275 mil tons de batata-reno, representando um crescimento de 1.2%.

**Produção Animal**

76. A projecção pecuária para o ano 2012 prevê um crescimento de 10.3%, como resultado do controle e prevenção das principais doenças, programas de fomento e acções de manejo dos efectivos.

77. O país conta com o aumento cada vez mais crescente do número de criadores pecuários, onde se prevê um crescimento de 5.0% nos efectivos bovinos, resultado da massificação da actividade de fomento pecuário.

**EFFECTIVOS PECUARIOS**

<b>Animais</b>	<b>2010 (*)</b>	<b>2011</b>	<b>2012</b>	<b>2013</b>	<b>T.C (%)</b>
Bovinos	1.277.044	1.340.896	1.407.941	1.483.947	5%
Pequenos Ruminantes	4.127.874	4.623.219	5.178.005	5.903.733	14%
Suínos	1.340.712	1.447.969	1.563.806	1.688.911	8%
Galinhas	23.922.192	25.596.745	27.388.518	28.939.733	6%

78. Na produção pecuária espera-se um crescimento de todo o tipo de efectivos pecuários, que se traduziu no aumento da produção e comercialização de carnes, ovos e leite, conforme indica o quadro abaixo.

**PRODUÇÃO PECUARIA**

<b>DESIGNAÇÃO</b>	<b>Estimativa</b>			<b>T.C (%)</b>
	<b>2011 Balanço</b>	<b>2012</b>	<b>2013 Plano</b>	
Carne Bovina (Ton)	9.926	10.830	11.856	9,5
Carne Suína (Ton)	879	941	1.053	12,0
Carne de Frangos (Ton)	40.503	43.338	48.987	13,0
Leite (Litros)	2.198.268	2.352.181	2.597.392	10,4
Ovos (Unidades)	49.010	99.669	108.708	9,1

**Silvicultura**

79. O sector de silvicultura e exploração florestal registará um crescimento de 3.8%. Prevê-se um crescimento dos níveis de produção da Madeira em toros, de 245 mil Ton, em 2012, para 275 mil Ton, em 2013, fundamentada pelas seguintes razões:

- Implementação da Lei nº 7/2010, de 13 de Agosto (Lei da taxa de Sobrevalorização da madeira), aprovada pela Assembleia da República e o Decreto nº 21/2011, de 01 de Junho (Regulamento da mesma Lei), com início a Julho do ano em curso.
- Aumento do número de concessões florestais e da capacidade de produção das indústrias de processamento existentes e/ou surgimento de novas indústrias;
- Efeito da reclassificação de algumas espécies, para espécies de primeira classe (que se registou nos últimos anos), interditas de serem exportada em toros, obrigando que os operadores façam o processamento localmente das referidas espécies.

80. Tendo em conta as preocupações ambientais, a produção de carvão e lenha será em níveis que assegurem a necessidade imposta pelo crescimento populacional.

#### 4.1.2. PESCAS

81. Os indicadores gerais de produção pesqueira para o ano de 2013 são positivos, com uma previsão de crescimento de 4.5 %. Esta projecção resulta fundamentalmente da pesca Comercial, mas sem descurar os efeitos de melhorias esperadas no desempenho da pesca Artesanal.

##### PRODUÇÃO PESQUEIRA (Taxas de Crescimento em %)

	2011	2012	
	Balanço	Previsão	2013 Plano
<b>Comercial (incluindo Aquacultura)</b>	-4,9	-29,1	25,6
<b>Artesanal</b>	18,1	13,3	1,7
<b>TOTAL</b>	<b>13,7</b>	<b>5,0</b>	<b>4,5</b>

82. O Plano de captura da pesca indica a cifra de cerca de 196 mil toneladas de diverso pescado, onde o volume projectado para a Pesca Artesanal é cerca de 171 mil toneladas. O volume da Pesca Comercial será de 23 mil toneladas (excluindo a aquacultura).

83. Na pesca do sector Comercial projecta-se um crescimento de 25.6%, mercê do desempenho na produção de pescados de Camarão, Gamba e Kapenta.

84. O camarão, como recurso chave da pesca comercial tem registado declínio na produção dos últimos anos, prevendo-se no entanto, para o ano 2013, uma retomada lenta dos níveis de captura já alcançados. Medidas de gestão estão sendo implementadas com vista melhorar a sua exploração. O crescimento previsto para o camarão do sector empresarial em 2013 é de 57.3% tendo se projectado 4 mil toneladas das cerca de 2 543 toneladas previstas para 2012.

**Produção de Pesca Comercial**

PESCA RIA	2011 Balanço	2012	2013	T.C (%)
		Previsão	Plano	
Toneladas				
Lagosta	204	124	40	-67,7
Caranguejo	82	50	80	60,0
Gamba	1.288	1.500	1.550	3,3
Peixe	1.252	1.000	1.100	10,0
Camarao	4.620	2.543	4.000	57,3
Lagostim	145	154	160	3,9
Cefalópodes	103	110	110	0,0
Kapenta	18.330	14.000	14.000	0,0
Fauna Acompanhante	1113	1100	2000	81,8
<b>Total</b>				<b>25,6</b>

85. No concernente a aquacultura, onde o plano é de 1,400 toneladas, o crescimento previsto é de 78.5% comparativamente com a previsão de 2012.

**Produção de Aquacultura**

AQUACULTURA	2011 Balanço	2012	2013	T.C (%)
		Previsão	Plano	
Toneladas				
Camarao Marinho	506	38	200	426,3
Peixe	284	750	1100	46,7
Peixe Marinho	6	100	100	0,0
<b>Total</b>				<b>78,5</b>

86. Na pesca do sector familiar projecta-se um créscentimo de 1.7%, mercê do desempenho na produção de pescado marinho e de águas interiores onde preve-se capturar o volume de Peixe em 152 mil Toneladas.

**Pesca Artesanal**

PESCA RIA	2011 Balanço	2012	2013	T.C (%)
		Previsão	Plano	
Toneladas				
Lagosta	211	198	200	1,0
Caranguejo	1.277	1.490	1.300	-12,8
Peixe	154.546	149.333	152.000	1,8
Camarao	1.858	2.505	2.500	-0,2
Cefalópodes	1.265	1.650	1.700	3,0
Fauna Acompanhante	3.400	3.755	6.000	59,8
Acetes	2.316	3.300	2.300	-30,3
Tubarao	431	445	450	1,1
Outros	1.131	4.851	4.900	1,0
<b>Total</b>				<b>1,7</b>

87. O plano de exportações para 2012 é de cerca de 12 mil toneladas, influenciado pelo crescimento das exportações de camarão cujo crescimento se prevê que seja de 62% em consonância com os níveis planificados deste recurso.

#### 4.1.3. INDÚSTRIA EXTRACTIVA

88. O Plano de produção para o ano 2013 prevê um crescimento global de cerca de 18.6% comparativamente às previsões de 2012. Este crescimento tem como suporte o aumento significativo na produção de Turmalinas, Brita e do Carvão Mineral, com a expansão da produção nos empreendimentos de Moatize, Benga e Cahora Bassa.

##### PRODUÇÃO MINEIRA

	Unidade	2011 Balanço	2012 Previsão	2013 Plano	T.C (%)
<b>Minerais Metálicos</b>					
Ouro	Kg	103	408	120	-70,6
Tantalite	Kg	139.145	982.000	982.000	0,0
Ilmenite	Ton	578.935	628.000	905.061	44,1
Zircão	Ton	34.399	61.706	54.972	-10,9
Rutilo	Ton	5.919	17.500	12.266	-29,9
<b>Minerais Não Metálicos</b>					
Berilo	Ton	4.441	149	149	0,0
Quartzo	Kg	570.583	750.750	750.750	0,0
Bentonite Tratada	Ton	493	544	544	0,0
Bentonite Triada	Ton	423	1.629	1.629	0,0
Diatomite	Ton	13	3.780	3.780	0,0
Calcário	Ton	415.883	412.958	412.958	0,0
Areia para construção	M3	1.466.167	2.766.140	2.766.140	0,0
Argila	Ton	99.561	32.275	32.275	0,0
Bauxite	Ton	7.706	13.000	13.000	0,0
Riolitos	M3	71.881	91.252	150.000	64,4
Brita	M3	752.759	590.728	1.000.000	69,3
<b>Rochas Ornamentais</b>					
Dumortierite	Ton	58	100	80	-20,0
<b>Pedras Preciosas e Semipreciosas</b>					
Turmalinas	Kg	48	5.053	150.000	2.868,5
Turmalina Refugo	Kg	25.999	19.000	19.000	0,0
Granada Facetável	Kg	24.654	1.845	50.000	2.610,0
Granada Refugo	Kg	150.274	2.600	2.600	0,0
Águas Marinhas	Kg	0	3.000	3.000	0,0
Água Marinha Refugo	Kg	60	2.000	2.000	0,0
Carvão coque	Ton	648.220	5.000.000	6.000.000	20,0
Carvão térmico ("Queima")	Ton		930.678	1.500.000	61,2
<b>Hidrocarbonetos</b>					
Gás Natural	Gj	131.181.922	132.678.000	141.000.000	6,3
Condesado	bbl	398.422	378.000	420.000	11,1
<b>Total</b>					<b>18,6</b>

89. A produção de Carvão prevista ascende a 6 milhões de toneladas de carvão “coque” e 1,5 milhões toneladas de carvão térmico. Assim, a produção deste mineral irá registar o crescimento de 20% e 61.2% respectivamente.

Na produção das areias pesadas de Moma, prevê-se para 2013 o decréscimo de 11.0% da produção Zircão e 30.0% no Rútilo. A produção de Ilimitite, registará um crescimento de 44.1%.

90. A produção de tantalite reiniciou em 2011, no distrito do Ile na província da Zambézia e prevê-se a manutenção dos níveis de produção do ano em curso de 982 mil Kg. A produção deste recurso registou o aumento da produção e produtividade comparativamente com o ano do arranque, mercê da ligação da rede nacional de energia á empresa concessioária.

91. A produção das turmalinas e granadas tem continuamente registado índices altos, devido as descobertas de novas bolsadas exploradas através da mineração artesanal e de pequena escala, com destaque para a província de Manica. Assim, esperam-se níveis de crescimento acima de 100% para ambos produtos.

92. O plano de produção de gás natural e do condensado para o próximo ano estima-se em 141 milhões de giga jouls e 420 mil barris respectivamente. Estes níveis representam um crescimento de 6,3% para o gás natural e 11,1% para o condensado, em resultado da expansão da capacidade de produção da unidade de processamento de gas natural.

93. Perspectiva-se para 2013, um crescimento das exportações de cerca de 88.5%. Irão contribuir para este crescimento o aumento das exportações do carvão mineral, do gás natural, condensado, de bauxite, das pedras preciosas e semi-preciosas e tantalite.

#### **4.1.4. MANUFACTURA**

94. Espera-se um crescimento da produção industrial de 5.8% com a contribuição das Indústria Alimentar e de Bebidas, Indústria de Minerais Não Metálicos (Fabricação de Cimento), Indústria Metalúrgica de Base e da Indústria de Tabaco.

**Produção Industrial Empresarial Por Divisões (%)**

Descrição de Divisões	2011	2012	2013	Peso
	Balço	Previsão	Plano	
Indústrias Alimentares e de Bebidas	11,5	9,4	11,1	20,8
Indústria do Tabaco	0,6	6	8,9	6,6
Fabricação de Têxteis	-30,8	5,5	1,3	0,1
Indústria de Vestuário	61	13,1	1,6	0,1
Curtimenta e Fab.de Calçado	39,5	3,5	0,4	0,1
Fabric. Papel, Cartão e seus Artigos	-7,7	2,1	0,9	0,3
Edição, Impressão e Reprod.	-23,5	1	1,7	0,9
Fabricação de Prod. Químicos	17	2,6	2,5	1,0
Fab. Art. Borracha e Material Plástico	15,6	5,6	2,4	0,6
Fabricação de Cimento	5,4	9,7	22,4	5,5
Indústrias Metalúrgica de Base	1,04	0,86	2,84	62,1
Fab.Prod.Metálico/Maquinas e Equipamentos	4,3	2	2,8	0,8
Fab. Maquinas e Equipamento N.E.	95,3	0,1	6	0,1
Fab. Máquina e Aparelhos Eléctrico	0,8	1,5	1,6	0,5
Fab. Veículos Auto. e Reboques	-37,3	0,8	2,1	0,0
Fab. Outro Material de Transporte	-75,1	0	0	0,1
Fab. Mobiliário; Outras Ind. Transformadoras	10,5	4,5	8,2	0,5
<b>Total</b>	<b>3,1</b>	<b>3,3</b>	<b>5,8</b>	<b>100</b>

95. Na indústria alimentar e bebidas prevê-se um crescimento da produção de 11.1%, com o aumento previsto na produção de óleos, transformação de cereais e a produção de produtos de pastelaria e de alimentos para animais. Neste sector são de realçar, os investimentos que estão sendo efectuados em algumas empresas, nomeadamente:

- Introdução de novas fábricas de agro-processamento (processamento de arroz, algodão e milho) e de produção de óleo alimentar;
- Instalação de uma nova linha de produção de rações em Manica;
- Aumento da capacidade de produção de óleos de soja, cerveja e refrigerantes em Nampula.

96. Na produção de cimento prevê-se um crescimento de 22.4%, suportado pela entrada em funcionamento de 4 novas fábricas e a previsão de entrada mais uma fábrica até final de 2012.

97. Na Indústria do Tabaco prevê-se um crescimento de 8.9%, suportada pela previsão de uma boa campanha de produção de tabaco e a garantia de encomendas para a exportação.

98. Na Indústria Metalúrgica de Base, espera-se um crescimento global de 2,8%, mercê do desempenho esperado na produção de ferro e aço.

99. Na Indústria de Mobiliário e Colchões estima-se um crescimento de 1,4%. Nesta área está a ser implementado o Decreto nº 15/2010, de 24 de Maio; onde é dada primazia será dada às empresas nacionais nas encomendas para o fabrico de mobiliário de escritório e carteiras escolares.

#### 4.1.5. ELECTRICIDADE E ÁGUA

100. A produção de energia e água tem registado nos últimos anos, crescimentos impulsionados pela construção de infra-estruturas de transporte e distribuição.
101. Em 2013, a prestação destes serviços continuará a ser impulsionada pelo programa de electrificação rural e a expansão da rede de distribuição de combustíveis, em particular para as zonas rurais, cuja implementação tem registado progressos assinaláveis, em resultado do empenho de todos os intervenientes a nível do sector de energia. Outra acção conducente ao melhor desempenho do sector, é a criação de condições para o aumento do acesso dos moçambicanos a fontes modernas de energia e água.
102. O volume de produção e distribuição de energia eléctrica para o ano 2013 irá registar um crescimento de 5.7%. Estão em curso as acções de renovação das componentes críticas da infraestrutura e do parque produtor da Hidroeléctrica de Cahora Bassa (HCB), com vista a garantir elevados níveis de disponibilidade e fiabilidade dos sistemas, assim como a sustentabilidade deste empreendimento a médio e longo prazo, onde se prevê-se a reabilitação de dois descarregadores.

<b>Produção de Energia Eléctrica</b>	<b>2011 Balanço</b>	<b>2012 Previsão</b>	<b>2013 Plano</b>	<b>T.C (%)</b>
<b>HÍDRICA</b>	<b>14967,9</b>	<b>14882,8</b>	<b>15952,9</b>	<b>5,7</b>
EDM GWh	372,7	392,3	392,3	0,0
CAHORA BASSA, vendas a:	14595,2	14490,5	15560,6	6,2
EDM GWh	3190,2	3294,2	3458,8	5,0
ESKOM GWh	10336,7	10318,0	10774,0	4,4
ZESA GWh	1068,4	878,3	1327,8	51,2
<b>TÉRMICA</b>	<b>18,9</b>	<b>956,1</b>	<b>956,9</b>	<b>0,1</b>
Gasóleo Sistemas Isolados (fora da EdM) GWh				
Gás Natural (EdM-VLK, Elgas) GWh	18,9	956,1	956,9	0,1

103. A produção de energia térmica da Electricidade de Moçambique (EDM) a partir do gás natural da província de Inhambane, irá registar uma relativa estagnação, no entanto o fornecimento de energia pela EDM apartir da HCB irá aumentar em linha com a electrificação que o país está a registar, prevendo-se que em 2013, cerca de 36.4% da população tenha acesso a energia eléctrica.
104. Projecta-se que em 2013, o volume de energia eléctrica exportada registe um crescimento de 9.0% quando comparado com o volume previsto para 2012, ou seja, espera-se que no período em análise o volume de exportações atinja os 13.691 GWh.
105. O crescimento previsto na disponibilização de água resultará da implementação do Programa Nacional de Abastecimento de Água e Saneamento Rural (PRONASAR),

que impulsionará entre outros aspectos a disponibilização de água e a construção de Sistemas de Abastecimento de Água nas zonas rurais. A implementação das actividades da Administração de Infra-estruturas de Água e Saneamento e do Fundo de Investimento e Património de Água (FIPAG) irá assegurar o abastecimento de água nas cidades e vilas.

#### 4.1.6. TRANSPORTES E COMUNICAÇÕES

106. O sector dos Transportes e Comunicações prevê uma taxa de crescimento de 14.1%, com a contribuição dos ramos Rodoviário, Ferroviário e dos serviços auxiliares aos transportes, designadamente no Manuseamento Portuário, Serviços de Dragagem e Serviços Aeroportuários.

##### TRANSPORTES E COMUNICAÇÕES - Taxa de Crescimento em %

	2011 Balanço	2012 Previsão	2013 Plano
<b>Ferroviário</b>	24,9	9,1	65,2
<b>Rodoviário</b>	10,6	5,5	10,6
<b>Oleodutos e gasodutos</b>	136,5	134,7	48,6
<b>Transportes por água</b>	-15,5	-62,1	210,1
<b>Transportes aéreos</b>	9,6	-8,0	6,9
<b>Serviços Auxiliares dos Transportes</b>	30,5	18,4	22,6
<b>Comunicações</b>	18,4	0,2	3,9
<b>TOTAL</b>	<b>14,8</b>	<b>6,5</b>	<b>14,1</b>

107. No ramo Ferro Portuário registar-se-á um crescimento fundamentado pela dinâmica do carvão de Tete.
108. Estima-se um crescimento de 10.6% no Transporte Rodoviário, que resultará do aumento da demanda no transporte de carga para a logística de carvão e o reforço da frota dos transportes públicos.
109. No ramo de transporte Marítimo, estima-se um significativo crescimento, onde se destaca a operação de duas embarcações, sendo uma para a Albufeira de Cahora Bassa e outra para o Lago Niassa e o reinício da cabotagem Marítima com as novas embarcações (Índico I e II);
110. Nas comunicações está prevista a Expansão dos serviços de Telecomunicações para mais 50 localidades.

#### 4.2 SECTOR MONETÁRIO E CAMBIAL

111. Em 2013, a política monetária estará alinhada com os principais objectivos macroeconómicos do Governo, nomeadamente, o crescimento real do PIB, inflação e acumulação de reservas internacionais que garanta adequados meses de cobertura de importação de bens e serviços não factoriais.

112. O Banco de Moçambique continuará a intervir nos mercados interbancários por forma a assegurar a manutenção das condições de liquidez consistente com os objectivos de crescimento do Produto Interno Bruto, num ambiente de inflação baixa e controlada. O programa monetário para 2013, estabelece as seguintes metas indicativas:

- Constituição de reservas internacionais líquidas no montante de USD 281 milhões, elevando o saldo para USD 2.719 milhões, equivalentes a 4,8 meses de cobertura das importações de bens e serviços não factoriais;
- Crescimento anual da base monetária em 18,4% (variável operacional da política monetária);
- Crescimento do saldo do agregado mais amplo de moeda (M3) em 18,6%;
- Expansão anual do crédito ao sector privado em 23,2%.

**Programa Monetário (Valores em Milhões de MT e Variação Anual em %)**

	2011		Dez-2012*		Dez-2013*	
	Realizado		Projeções		Projeções	
<b>Base Monetária</b>	34.311	8,5%	41.230	20,2%	48.679	18,1%
<b>Dinheiro e Quase-Dinheiro (M3)</b>	143.861	8,2%	170.802	20,2%	202.611	18,6%
<b>Crédito à Economia</b>	98.172	4,6%	120.568	22,8%	148.545	23,2%
<b>RIB: Milhões de USD e</b>	2.240		2.438		2.719	
Meses de Cobertura de Importações	5,2		4,7		4,8	

\* Projeções revistas em Abril de 2012.


113. Na sequência das acções iniciadas nos períodos anteriores, para 2013 o Banco de Moçambique prevê realizar, entre outras, as seguintes principais acções de carácter estrutural:

- Continuar a melhorar a gestão da política monetária, reforçando a capacidade de previsão e de resposta, tendo em vista minimizar os riscos e incertezas da conjuntura económico-financeira.
- Continuar a fortalecer o papel de supervisão bancária no quadro da presente crise financeira internacional, minimizando o efeito-contágio no sistema financeiro moçambicano.
- Prosseguir o esforço de bancarização e de alargamento dos serviços financeiros às zonas mais recondidas.
- Continuar a modernizar o sistema nacional de pagamentos, assegurando a entrada em produção da Sociedade Interbancária de Serviços (SIMO), através de uma rede comum de pagamentos e a interoperabilidade de sistemas.

114. A nível regional, continuar a contribuir para que os objectivos de integração e convergência macroeconómica prossigam, no quadro dos diferentes mecanismos criados na SADC.

### **4.3 INFLAÇÃO**

115. A inflação média medida pelo Índice de Preços de Maputo e com referência ao mês de Agosto de 2012 (avaliação dos últimos 12 meses), atingiu 3.85%.



116. A queda de preços da classe de produtos Alimentares e bebidas não alcoólicas, ditou o comportamento geral de preços ao contribuir com 0,23 pontos percentuais negativos. Durante o ano, assinalou-se igualmente um decréscimo dos preços de Mobiliários, artigos de decoração, equipamento doméstico; manutenção corrente de habitação e bens e serviços diversos.

**Índice de Preços no Consumidor (IPC)-Cidade de Maputo**

	<b>2012</b>
	<b>Agosto</b>
<b>Variação média mensal dos últimos 12 meses</b>	
01 Alimentação e bebidas não alcoólicas	-0.23
02 Bebidas alcoólicas, tabaco e narcóticos	-0.02
03 Vestuário e Calçado	0.14
04 Habitação, água, electricidade e outros combustíveis	0.04
05 Mobiliário, artigos de decoração, equipamento doméstico e manutenção	-0.16
06 Saúde	0.30
07 Transportes	0.01
08 Comunicações	0.00
09 Lazer, recreação e cultura	0.46
10 Educação	0.00
11 Restaurantes, Hotéis, Cafés e Similares	0.33
12 Bens e Serviços diversos	-0.26
<b>Total</b>	<b>3.85</b>

Fonte: INE

117. As variações acumuladas neste período registaram na sua maioria, variações negativas, com excepção da Educação, Vestuário, Saúde, Comunicações, Habitação e Restaurantes.

**Índice de Preços no Consumidor (IPC)-Maputo**

	<b>2012</b>
	<b>Junho</b>
<b>Inflação acumulada</b>	
01 Alimentação e bebidas não alcoólicas	-1.71
02 Bebidas alcoólicas, tabaco e narcóticos	-0.21
03 Vestuário e Calçado	0.20
04 Habitação, água, electricidade e outros combustíveis	0.73
05 Mobiliário, artigos de decoração, equipamento doméstico e manutenção	-0.73
06 Saúde	0.49
07 Transportes	0.91
08 Comunicações	0.75
09 Lazer, recreação e cultura	-4.14
10 Educação	3.27
11 Restaurantes, Hotéis, Cafés e Similares	3.36
12 Bens e Serviços diversos	-0.10
<b>Total</b>	<b>-0.62</b>

118. O comportamento descendente do nível geral de preços que se tem registado em 2012, reflecte a estabilidade do Metical face às principais moedas transaccionadas no mercado cambial doméstico, a redução dos preços de importantes *commodities* no

mercado internacional com peso no cabaz do IPC e o impacto das medidas de política económica em vigor no País que visam amortecer os choques exógenos provocados pela crise económica e financeira na economia moçambicana.

119. Assim, em 2012 está previsto um comportamento da inflação a níveis historicamente mais baixos, prevendo-se que até finais de 2012, a inflação média seja de 3%.

Inflação Média (%)	2008	2009	2010	2011	2012	2013
	10,3	3,3	12,7	10,4	3,0	7,5

120. Em 2013, o Governo continuará a conjugar a política fiscal, monetária e cambial para manter a taxa de inflação a um dígito, prevendo-se uma taxa de inflação média de 7.5%. Esta tendência justifica-se pela previsão do aumento menos acelerado da produção de cereais e a tendência de estabilização em alta do preço do petróleo no mercado internacional.

#### 4.4. BALANÇA DE PAGAMENTOS

121. As projecções iniciais para 2013 indicam que as exportações de bens poderão atingir USD 3.558 milhões, equivalente a um crescimento de 14% relativamente as previsões para final de 2012, sustentado pelo dinamismo dos projectos de exploração de recursos naturais, que se espera incrementem 18%, correspondente a uma receita anual de USD 2.734 milhões, em face do aumento do volume e valor das exportações de carvão. As exportações tradicionais prevê-se que cresçam apenas 4%.
122. Do lado das importações espera-se um aumento de 10% em 2013, para um total de USD 4,887 milhões, a ser determinadas pelos grandes projectos, que se espera um crescimento de 11%, derivado do investimento em curso na exploração de recursos naturais. Espera-se, igualmente, que as importações não pertencentes àquela categoria cresçam em 9%.
123. Com as variações esperadas para 2013, espera-se que o peso das importações dos grandes projectos no total das importações mantenha-se ao nível do previsto para 2012, na ordem de 34%.

##### Conta Parcial de Bens - 10<sup>6</sup> USD

Descrição	Dez - 2011 Realizado	Dez - 2012* Projecções	Dez - 2013* Plano
1. Conta Parcial de Bens	-1.411	-1.344	-1.329
1.1. Exportações (fob)	2.776	3.116	3.558
Das quais: G. Projectos	2.015	2.325	2.734
1.2. Importações (fob)	4.187	4.46	4.887
Das quais: G. Projectos	1.547	1.508	1.673

\* Projecções revistas em Abril de 2012

124. Para 2013 prevê-se que o fluxo de Investimento Directo Estrangeiro em Moçambique possa atingir USD 1.575 milhões, praticamente idêntico ao valor projectado para 2012, impulsionado pelo investimento na exploração de recursos naturais diversos.

#### 4.5. RECURSOS E DESPESAS DO ESTADO

125. A actuação das finanças públicas estará orientada para o alcance dos objectivos do Plano Económico e Social, em matéria de crescimento económico e controle da inflação e sustentabilidade da dívida pública. Para a implementação das acções constantes no presente plano, o Governo contará com um Orçamento de 174.955 milhões de MT, dos quais 67,2% correspondem a Recursos Internos e 32,8% a Recursos Externos, entre donativos e créditos.
126. As **Recostas do Estado** estão fixadas em 113.962 milhões de MT, representando cerca de 23,6% do PIB contra 23,1% do PIB de 2012, ou seja, um crescimento de 0.5pp do PIB.
127. Esta previsão assenta na implementação de acções com vista a arrecadação de receitas de forma sustentável; o desenvolvimento de tecnologias de informação e comunicação através do Projecto Janela Única Electrónica; a modernização e o fortalecimento da Administração Tributária, onde se destaca a construção de 12 novos postos de cobranças.

##### Mapa de Equilíbrio Orcamental

Em Milhões de Meticais	2012	2013	2012	2013	2012	2013
	LEI	OE	% do PIB		% do Total	
<b>Total de Recursos</b>	<b>163.035</b>	<b>174.955</b>	<b>39,3</b>	<b>36,2</b>	<b>100,0</b>	<b>100,0</b>
<b>Recursos Internos</b>	<b>98.688</b>	<b>117.535</b>	<b>23,8</b>	<b>24,3</b>	<b>60,5</b>	<b>67,2</b>
Receitas do Estado	95.538	113.962	23,1	23,6	58,6	65,1
Crédito Interno	3.150	3.573	0,8	0,7	1,9	2,0
<b>Recursos Externos</b>	<b>64.347</b>	<b>57.420</b>	<b>15,5</b>	<b>11,9</b>	<b>39,5</b>	<b>32,8</b>
Donativos	34.719	19.811	8,4	4,1	21,3	11,3
Créditos	29.629	37.609	7,2	7,8	18,2	21,5
<b>Total de Despesa</b>	<b>163.035</b>	<b>174.955</b>	<b>39,3</b>	<b>36,2</b>	<b>100,0</b>	<b>100,0</b>
<b>Despesa de Funcionamento</b>	<b>84.462</b>	<b>97.264</b>	20,4	20,1	<b>51,8</b>	<b>55,6</b>
Despesas Correntes	84.139	96.962	20,3	20,1	51,6	55,4
Despesas de Capital	324	302	0,1	0,1	0,2	0,2
<b>Despesas de Investimento</b>	<b>65.518</b>	<b>69.425</b>	<b>15,8</b>	<b>14,4</b>	<b>40,2</b>	<b>39,7</b>
Componente Interna	24.261	30.780	5,9	6,4	14,9	17,6
Componente Externa	41.257	38.645	10,0	8,0	25,3	22,1
Donativos	25.020	12.379	6,0	2,6	15,3	7,1
Créditos	16.237	26.266	3,9	5,4	10,0	15,0
<b>Operações Financeiras</b>	<b>13.056</b>	<b>8.266</b>	<b>3,2</b>	<b>1,7</b>	<b>8,0</b>	<b>4,7</b>

128. Do lado da Despesa, 39,7% correspondem a Despesas de Investimento, 55,6% a Despesas de Funcionamento e 4,7% a Operações Financeiras. Em 2013 haverá uma redução do financiamento externo o que irá se reflectir no peso relativo do volume do investimento, cujo montante irá aumentar de 65.518 milhões de MT para 69.425 milhões

de MT. As despesas totais passarão de 163.035 milhões de MT em 2012 para 174.955 milhões de MT em 2013. Deste montante, as despesas de funcionamento representam a maior dotação orçamental do total da despesa, facto motivado pelo peso exercido pela componente das despesas em salários e remunerações fundamentalmente pela necessidade de expansão dos serviços sociais de Educação e Saúde, onde se prevê a admissão de 8.500 novos professores e 1.500 quadros para a saúde.

## V. PRINCIPAIS ACÇÕES POR PROGRAMA

### 5.1. DESENVOLVIMENTO HUMANO E SOCIAL

#### 5.1.1 HABITAÇÃO

Sector: Obras Públicas e Habitação						
Programa DEC-DIE-MOP08-00: Promoção de Construção de Novas Habitações						
Objectivo do Programa: Garantir o Acesso á Habitação Condigna						
Indicador de Programa:						
Meta do Programa:						
Nº de Ordem	Acção	Indicador de Produto	Meta	Localização da acção	Beneficiários	Resp.
1	Demarcar talhões nas zonas rurais e vilas para disciplinar o uso dos solos urbanos e peri-urbanos	Número de Talhões Demarcados	60000	Maputo Cidade (3.243), Maputo Provincia (3.572), Gaza (3.640), Municipio de Inhambane(400), Inhambane (3.368), Manica (4.184), Tete (5.285), Tete (5285), Sofala (4867), Zambezia(11.004), Municipio de ), Nampula(11.408), Municipio de Nacala(400), Cabo Delgado(4360), e Niassa(3469)	60.000 agregados familiares	MOPH/ Provincial
2	Prestar assistência técnica de auto-construção, disponibilização de projectos tipo de habitação e disponibilização de terras infraestruturadas	Número de construções assistidas Número de habitações construídas	18500	Maputo Cidade (731), Maputo Provincia (1.001), Gaza (1.093), Inhambane (1.141), Manica (1.280), Tete (1667), Sofala (1522), Zambézia (3.702), Nampula (3.835), Cabo Delgado (1.492), e Niassa (1.065).	18.500 agregados familiares	MOPH/ Provincial
3	Elaborar Planos de Urbanização	Número de Planos de Urbanização elaborados	5	Gaza, Inhambane, Zambezia, Nampula e Cabo-Delgado	Todo País	MOPH
Sector: Obras Públicas e Habitação.						
Programa DEC-DIE-MOP13-01/2: Promoção da qualidade das obras e divulgação dos projectos tipo para a construção						
Objectivo do Programa: Verificar a qualidade e o cumprimento das normas legais na execução das obras						
Indicador de Resultado do Programa: Cumprimento das normas legais por todas as entidades ou agentes envolvidos na construção civil						
Meta do Programa:						
Nº de Ordem	Acção	Indicador de Produto	Meta	Localização da acção	Beneficiários	Resp.
1	Realizar inspeções no domínio das Obras Públicas, Particulares, Indústria de Materiais de Construção	Número de Inspeções realizadas	880	Maputo Cidade (80), Maputo Provincia (80), Gaza (80), Inhambane (80), Manica (80), Sofala (80), Tete (80), Zambézia (80), Nampula (80), Niassa (80) e Cabo Delgado (80)	Todo País	MOPH/ Provincial
2	Padronizar as construções das obras públicas	Projectos tipo elaborados	5	Todas Provincias	Todo País	MOPH
3	Supervisar as empreitadas e promover a manutenção de edifícios públicos	Número de edifícios publicos supervizados	300	Maputo (20), Gaza (25), Inhambane (45), Sofala (40), Manica (20), Tete (40), Zambézia (30), Nampula (40), Niassa (20) e Cabo Delgado (20 )	Todo País	MOPH
4	Controlar e certificar os Materias de Construção	Número de certificados emitidos	300	Maputo Cidade (50), Maputo Provincia (50), Sofala (20), Nampula (35), Cabo Delgado (25), Zambezia (20), Tete (25), Manica (20), Niassa (15), Gaza(15) e Inhambane (25)	Todo País	MOPH

<b>Sector:</b> Obras Públicas e Habitação.						
<b>Programa DEC-DIE-MOP02-08:</b> Desenvolvimento de Indústria de Matérias de Construção e Sistemas Construtivos Alternativos						
<b>Objectivo do Programa:</b> Garantir a Segurança e durabilidade das construções						
<b>Indicador de Resultado do Programa :</b> Garantido o controlo da qualidade de material de construção						
<b>Meta do Programa:</b>						
Nº de Ordem	Acção	Indicador de Produto	Meta	Localização da acção	Beneficiários	Resp.
1	Reabilitar Centros Tecnológicos para o treinamento e capacitação de artesãos, cooperativas e pequenas empresas de produção de materiais de construção	Centros Tecnológico reabilitado	2	Manica e Nampula	Artesãos, cooperativas e pequenas empresas de produção de materiais de construção de Manica e Nampula	MOPH
2	Mapear e Cadastrar as matérias primas de construção- Fase I	Matérias primas de construção mapeado e cadastrado	1	Nacional	Todo País	MOPH
3	Realizar pesquisas de aplicação na indústria de construção	Estudo de patologias de edifícios públicos realizados	3	Maputo, Beira e Nampula	Edifícios públicos das cidades de Maputo, Beira e Nampula	MOPH
4	Realizar Estudos de Investigação Científica	Estudos de investigação científica dos materiais de construção realizados.	4	Maputo, Sofala, Inhambane e Nampula	População local das províncias de Maputo, Sofala, Inhambane e Nampula	MOPH

## 5.1.2. EDUCAÇÃO

<b>Sector:</b> Educação						
<b>Programa EDU-DHS-MEC02:</b> Ensino Pre-primário e Primário						
<b>Objectivo do Programa:</b> Assegurar que todas as crianças tenham oportunidade de concluir uma educação básica de 7 classes com qualidade.						
<b>Indicador de Resultado do Programa:</b>						
<b>Meta do Programa:</b>						
Nº de Ordem	Acção	Indicador de Produto	Meta	Localização da acção	Beneficiários	Resp
1	Continuar a implementação do programa de construção acelerada de salas de aulas	Nº de salas de aulas construídas	1000 (2012: 1400)	Niassa (60); Cabo Delgado (76); Nampula (110); Zambézia (160); Tete (65); Manica (45); Sofala (75); Inhambane (106); Gaza (70); Maputo (93); Cidade de Maputo (140)	100.000 alunos	MINED /DPECs
2	Produzir e distribuir o livro escolar gratuito	Nº de livros escolares produzidos e distribuídos	14.402.400 (2012: 5.534.388)	Nacional	5,6 milhões de alunos	MINED
3	Contratar novos professores para o ensino primário	Número de Professores Contratados	6.549	Nacional	5,6 milhões de alunos	DPEC/ SDEJT
		Alunos por professor no ensino primário do 1º Grau (ensino público diurno)	61 (2012:63)			
4	Continuar a implementação dos programas virados para participação e retenção dos alunos na idade certa	Taxa Líquida de escolarização aos 6 anos na 1ª classe/Total	76% (Raparigas -74%) (2012: Rapariga 71,9%)	Nacional	5,6 milhões de alunos	MINED
5	Formar e capacitar professores e gestores escolares	Nº de professores e gestores formados e/ou capacitados	8.000 (formação inicial) e 7.000 (formação em exercício)	Nacional	5,6 milhões de alunos	MINED/ DPECs/IFP

PLANO ECONÓMICO E SOCIAL PARA 2013

Sector: Educação						
Programa EDU-DHS-MEC03-00: Alfabetização e Educação de Adultos						
Objectivo do Programa: Aumentar as oportunidades para que mais jovens e adultos, com especial atenção à mulher e à rapariga, sejam alfabetizados.						
Indicador de Resultado do Programa:						
Meta do Programa:						
Nº de Ordem	Ação	Indicador de Produto	Meta	Localização da acção	Beneficiarios	Resp
1	Aumentar a oferta de vários tipos de programas na área de Alfabetização e Educação Não Formal	Nº de alfabetizadores contratados	21.000 (2012: 19.300)	Nacional	700.000	SDEJT
2	Produzir e distribuir material de ensino para educação de adultos e jovens	Nº de livros produzidos e distribuídos	2.000.000	Nacional	600.000	MINED
3	Conceber e implementar, programas de habilidades para a vida	Nº de programas de habilidades para a vida implementados	4	Niassa, Zambézia, Inhambane e Gaza	200 participantes, a razão de 50 por cada província	MINED
4	Rever e harmonizar os programas oferecidos actualmente pelo Ministério da Educação na área de Alfabetização e Pós-alfabetização	Nº de programas revistos e harmonizados	1	Nacional	Alfabetizandos	MINED
Sector: Educação						
Programa EDU-DHS-MEC04-00: Ensino Secundário Geral						
Objectivo do Programa: Expandir, de forma equitativa e acessível, o ensino secundário geral, garantindo a sua qualidade e relevância.						
Indicador de Resultado do Programa:						
Meta do Programa:						
Nº de Ordem	Ação	Indicador de Produto	Meta	Localização da acção	Beneficiários	Resp
1	Construir e apetrechar escolas secundárias das zonas rurais próximas da comunidade, com prioridade para o ESG1	Nº de escolas secundárias construídas	12	Nacional	12.000 alunos	MINED/DPEC
2	Implementar a estratégia para a expansão do Programa do Ensino à Distância (PESD)	Nº de alunos abrangidos	36.000	Nacional	36.000 alunos	MINED
3	Contratar novos professores para o ensino secundário	Nº de professores contratados	1.839	Nacional	654.700 alunos	DPEC/SDEJT
4	Continuar a implementação do programa de Apoio directo às escolas do Ensino Secundário Geral	% de escolas secundárias abrangidas	100%	Nacional	Todos os alunos do ESG	SDEJT
Sector: Educação						
Programa EDU-DHS-MEC05-00: Ensino Técnico Profissional						
Objectivo do Programa: Melhorar o acesso, a relevância, a eficiência, a eficácia e a qualidade do Ensino Técnico-Profissional (ETP), visando o desenvolvimento do País						
Indicador de Resultado do Programa:						
Meta do Programa:						
Nº de Ordem	Ação	Indicador de Produto	Meta	Localização da acção	Beneficiarios	Resp
1	Reabilitar, construir e apetrechar as instituições de ETP de nível médio, existentes no País.	Nº de instituições construídas e/ou reabilitadas	5 escolas	Províncias de Tete, Inhambane, Niassa, Maputo província e Sofala	12500 alunos	MINED
2	Aplicar um sistema de incentivos que visem um maior equilíbrio de género e inclusão de alunos com necessidades educativas especiais	Nº de Instituições abrangidas pelo sistema	30 escolas	Nacional	5 mil raparigas	MINED

<b>Sector: Educação</b>						
<b>Programa EDU-DHS-MEC05-00: Ensino Técnico Profissional</b>						
<b>Objectivo do Programa:</b> Melhorar o acesso, a relevância, a eficiência, a eficácia e a qualidade do Ensino Técnico-Profissional (ETP), visando o desenvolvimento do País						
<b>Indicador de Resultado do Programa:</b>						
<b>Meta do Programa:</b>						
Nº de Ordem	Acção	Indicador de Produto	Meta	Localização da acção	Beneficiários	Resp
3	Contratar novos professores para o ensino técnico profissional	Nº de professores contratados	112	Niassa (9), Cabo Delgado (5), Nampula (11), Zambézia (14), Tete (18), Manica (9), Sofala (12), Inhambane (10), Gaza (11), Maputo (4) e Cidade de Maputo (9)	42000 alunos	MINED
4	Continuar a implementação do Programa Integrado da Reforma da Educação Profissional (PIREP)	Nº de instituições abrangidas	19 escolas	Niassa (1), Cabo Delgado (2) Nampula (2), Zambézia (2), Tete (1), Manica (1), Inhambane (1), Gaza (2), Maputo Província (4), Cidade de Maputo (3)	Todos os alunos do ETP	MINED
5	Continuar a implementação do programa de apoio directo às escolas técnicas.	Nº de instituições abrangidas	60	Nacional	40 mil alunos	MINED
<b>Sector: Educação</b>						
<b>Programa EDU-DHS-MEC07-00: Ensino Superior</b>						
<b>Objectivo do Programa:</b> Promover a expansão e o acesso equitativo ao ensino superior com padrões internacionais de qualidade.						
<b>Indicador de Resultado do Programa:</b>						
<b>Meta do Programa:</b>						
Nº de Ordem	Acção	Indicador de Produto	Meta	Localização da acção	Beneficiários	Resp
1	Concluir a construção dos Institutos Politécnicos	Nº de Institutos Politécnicos concluídos	2 institutos	Gaza e Manica	Todos os estudantes dos dois institutos	MINED
2	Fortalecer a aplicação dos instrumentos de controlo de qualidade das IES, através de monitoria ao funcionamento das instituições.	Nº de IES supervisionadas	20	Nacional	Todos os estudantes das 20 IES	MINED/DPEC
3	Implementar mecanismos de financiamento do ES (público e privado), a médio prazo, através de bolsas de estudo.	Nº de bolsas de estudos atribuídas	500	Nacional/ internacional	Cabo Delgado (40), Niassa (40), Nampula (55), Zambézia (55), Tete (43), Manica (43), Sofala (43), Inhambane (43), Gaza (43), Maputo (43) e Cidade de Maputo (52)	MINED
<b>Sector: Educação</b>						
<b>Programa EDU-DHS-MEC01-00: Apoio Administrativo e Institucional</b>						
<b>Objectivo do Programa:</b> Fortalecer a gestão e a governação da administração do sistema educativo aos vários níveis, particularmente nos distritos, com vista a melhorar a qualidade de prestação dos serviços, em todo o país.						
<b>Indicador de Resultado do Programa:</b>						
<b>Meta do Programa:</b>						
Nº de Ordem	Acção	Indicador de Produto	Meta	Localização da acção	Beneficiários	Resp
1	Desenvolver acções de resposta ao Programa do HIV/SIDA	Nº de funcionários abrangidos	85 mil	Nacional	85 mil funcionários	MINED/DPEC/SDEJT
2	Desenvolver acções de resposta para a saúde escolar	Nº de alunos abrangidos	3 milhões	Nacional	3 milhões de alunos	MINED/DPEC/SDEJT
3	Prestar apoio alimentar aos lares e internatos	Nº de lares/internatos cobertos	133 lares e internatos	Nacional	28 mil alunos	MINED/DPEC/SDEJT
4	Prestar assistência técnica, capacitação e produção de materiais para as capacitações	Nº de sessões de capacitação realizadas	100	Nacional	3.500 funcionários	MINED/DPEC/SDEJT
5	Fortalecer a gestão a nível distrital e provincial, através da monitoria e supervisão constante às instituições de ensino.	Nº de supervisões integradas	2 por distrito	Nacional	Todo o sistema educativo	DPEC/SDEJT

### 5.1.3. CULTURA

Sector: Cultura						
Programa DHS-CUL-MDC02-00: Promoção da Cultura para o Desenvolvimento						
Objectivo do Programa: Promover a Cultura, contribuindo para desenvolvimento social e económico do País						
Indicador de resultado do Programa:						
Meta do Programa:						
Nº de Ordem	Acção	Indicador de Produto	Meta	Localização da acção	Beneficiários	Resp.
1	Realizar e participar em feiras nacionais e internacionais e mercados comerciais da Indústria Cultural e criativa	Número de Feiras Realizadas ou participadas	7	Maputo (FACIM), Beira, Manica, Nampula, Maputo, Alemanha e Portugal	600 expositores e Público em Geral	MICULT
2	Incentivar o empreendedorismo no sector cultural através da divulgação do potencial das Industrias Culturais e Legislação Atinente	Número de dispositivos Legais Aprovados e Publicados	1	Nível nacional	Titulares das Empresas criadas e Institucionalizadas ou Licenciadas, Artistas envolvidos e público em Geral	MICULT
		Número de licenças Alvarás emitidos	16			MICULT
3	Realizar campanhas de sensibilização e de formação no âmbito do combate a pirataria	Número de técnicos e intervenientes formados	150	Nível nacional	Artistas e a público em geral	MICULT
4	Acolher Reuniões Regionais e Internacionais do Sector da Cultura no âmbito da CPLP e SADC	Número de Reuniões Realizadas	2	Maputo	Ministros da Cultura da CPLP e SADC	MICULT
5	Conceber e apresentar a proposta de Candidatura de mapiko, Xigubo e Tufo à categoria de património oral e Imaterial de Humanidade	Candidatura Submetida	1	Maputo	Sociedade Moçambicana em Geral	MICULT

<b>Sector:</b> Cultura						
<b>Programa DHS-CUL-MDC03-00:</b> Preservação e Valorização do Património Histórico Cultural						
<b>Objectivo do Programa:</b> Preservar e valorizar o património cultural						
<b>Indicador de resultado do Programa:</b> Património Cultural Valorizado e Preservado						
<b>Meta do Programa:</b> Relativa Preservação e Valorização de cerca de 10% mais Bens Patrimoniais em Relação ao ano anterior						
Nº de Ordem	Ação	Indicador de Produto	Meta	Localização da acção	Beneficiários	Resp.
1	Realizar Estudos, Pesquisas e Levantamentos Sócio-Culturais	Número de Pesquisas, Estudos ou Levantamentos realizadas	9	Todas as províncias	Estudantes e a sociedade em geral	MICULT/IS ARC/ ARPAC
2	Criar Bases de Dados e Centros de Informação e Documentação Artístico-Culturais	Número de Bases de dados ou centros de documentação criados	3	Ilha de Moçambique (CEDIM), Maputo (SIC, MUSART e MHN) e Nampula (MNE)	Estudantes e a sociedade em geral	MICULT
<b>Sector:</b> Cultura						
<b>Programa DHS-CUL-MDC03-00:</b> Preservação e Valorização do Património Histórico Cultural						
<b>Objectivo do Programa:</b> Preservar e valorizar o património cultural						
<b>Indicador de resultado do Programa:</b> Património Cultural Valorizado e Preservado						
<b>Meta do Programa:</b> Relativa Preservação e Valorização de cerca de 10% mais Bens Patrimoniais em Relação ao ano anterior						
Nº de Ordem	Ação	Indicador de Produto	Meta	Localização da acção	Beneficiários	Resp.
3	Fortalecer os Museus Nacionais através do enriquecimentos dos acervos museológicos	Numero de artigos museológicos adicionados aos existentes	100	Gaza (Chibuto) Inhambane (Chibuene, Manyikene) Niassa (Metangula) Manica (Manica)	Estudantes e a sociedade em geral	MICULT
4	Fortalecer as Bibliotecas Públicas através do aumento do acervo Bibliográfico.	Percentagem de aumento do número de títulos existentes nas bibliotecas públicas	10%	Todas as províncias	Estudantes e a sociedade em geral	MICULT/B NM/ DPEC's
5	Implementar Planos de Gestão do Património Cultural	Número de projectos de gestão patrimonial implementados	3	Todas as províncias	Gestores do Património Cultural e Público em Geral	MICULT/D NPC

<b>Sector:</b> Cultura						
<b>Programa DHS-CUL-MDC04-00:</b> Desenvolvimento de infra-estruturas						
<b>Objectivo do Programa:</b> Desenvolver e fortalecer a capacidade de infra-estruturas						
<b>Indicador de resultado do Programa:</b>						
<b>Meta do Programa:</b>						
<b>Nº de Ordem</b>	<b>Ação</b>	<b>Indicador de Produto</b>	<b>Meta</b>	<b>Localização da acção</b>	<b>Beneficiários</b>	<b>Resp.</b>
1	Restaurar, preservar e revitalizar Monumentos e Sítios Históricos	Número de Monumentos ou Locais Históricos Restaurados	4	Gaza, Maputo, Niassa e Ilha de Moçambique	Comunidades Locais de Maputo, Nwadjahane, Matchedje, Ilha de Moçambique e Sociedade Moçambicana em geral	MICULT
2	Construir o Museu Samora Machel em Botswana	Museu Samora Machel Construído	1	Botswana	Comunidade Local (Botswana) e sociedades moçambica e tswana em geral	MICULT
3	Construir e reabilitar bibliotecas públicas, museus nacionais e casas de cultura distritais e provinciais	Número de Bibliotecas Públicas, museus e casas de cultura Construídas ou reabilitadas	8	Tete, Gaza (xai-xai), Zambezia (Milange , Chinde, Penabe) Sofala (Beira e Chibabava, Maringue)	Artista e todos os intervenientes da área da cultura.	MICULT

<b>Sector:</b> Cultura						
<b>Programa DHS-CUL-MDC04-00:</b> Desenvolvimento de infra-estruturas						
<b>Objectivo do Programa:</b> Desenvolver e fortalecer a capacidade de infra-estruturas						
<b>Indicador de resultado do Programa:</b>						
<b>Meta do Programa:</b>						
Nº de Ordem	Acção	Indicador de Produto	Meta	Localização da acção	Beneficiários	Resp.
4	Reabilitar o Cine-África.	Cine-África reabilitado	1	Maputo	Comunidade Artística Local e público em geral	MICULT
5	Construção do Instituto Superior de Artes e Cultura	1 Instituto construído em regime de internato	1	Matola	Estudantes e Sociedade Moçambicana em geral	MICULT/IS ARC
6	Construir, reabilitar e apetrechar edifícios de escritórios das instituições culturais	Número de edifícios construídos ou reabilitados	3	Nampula, Baira e Maputo	Técnicos e funcionários em geral	MICULT/INAC
<b>Sector:</b> Cultura						
<b>Programa DHS-CUL-MDC05-00:</b> Fortalecimento da Moçambicanidade						
<b>Objectivo do Programa:</b> Promover a riqueza cultural, resultante da diversidade cultural do povo moçambicano, contribuindo de forma significativa para o reforço da identidade nacional, incluindo a arena internacional						
<b>Indicador de resultado do Programa:</b>						
<b>Meta do Programa:</b>						
Nº de Ordem	Acção	Indicador de Produto	Meta	Localização da acção	Beneficiários	Resp.
1	Comemorar as datas histórico-culturais	Número de eventos realizados nas datas históricas	15	Todas as províncias	A sociedade em geral	MICULT
2	Incentivar e apoiar a realização de Festivais Culturais Locais, nacionais e regionais	Número de Festivais Organizados ou viabilizados	11	Todas as províncias	A sociedade em geral	MICULT
3	Preparar o VIII Festival Nacional de Cultura	Número de Visitas de Preparação realizadas à província anfitriã	4	Inhambane	A sociedade em geral	MICULT
4	Promover digressões de Timbila e Nyau como património universal	Digressões de Timbila e Nyau realizadas	2	Todas as províncias	Comunidade Artística Local e público em geral	MICULT
5	Apoiar a realização do Ngoma Moçambique 2013	Apoiada a Realização do Ngoma-Moçambique 2013	1	Manica	Comunidade Artística nacional e Local e público em geral	MICULT

5.1.4. JUVENTUDE

Sector: Juventude e Desportos						
Programa DHS-JUV-MJD02-00: Promoção do Associativismo Juvenil						
Objectivo do Programa: Consolidar o associativismo juvenil como forma mais efectiva de organização, fonte de aprendizagem participativa da juventude e de criação e desenvolvimento de programas de desporto, turismo, arte e cultura para jovens						
Indicador de Resultado do Programa:						
Meta do Programa:						
Nº de Ordem	Acção	Indicador de Produto	Meta	Localização da acção	Beneficiários	Resp.
1	Prestar apoio técnico e financeiro ao CNJ e CPJ's	Número de Contratos rubricados	assinatura de 1 (um) Contrato Programa a nível Central e 11 (onze) Provinciais.	Cidade de Maputo e em todas as capitais provinciais	Associações juvenis de todo o país	MJD
2	Prestar apoio técnico, metodológico e financeiro a Associação dos Estudantes Finalistas e Universitários no âmbito da realização da "VIII Edição do Programa Férias Desenvolvendo o Distrito".	Número de Seminários realizados	12 Seminários (11 Provinciais e 1 Central)	Cidade de Maputo e em todas as capitais provinciais	1.350 estudantes finalistas e universitários	MJD
		No de Jovens envolvidos no Programa Férias desenvolvendo o Distrito	1.350	Todas as capitais provinciais		
3	Capacitar Líderes do movimento associativo juvenil em matérias de Liderança e Gestão Associativa	Número de acções de capacitação realizadas	108	Maputo Província (10); Inhambane (7); Sofala (5); Manica (3); Gaza (3); Maputo Cidade (6); Zambezia (7); Nampula (23); Tete (6); C.Delegado (6); nível central (32).	Maputo Província (300); Inhambane (210); Sofala (150); Manica (90); Gaza (90); Maputo Cidade (180); Zambezia (210); Nampula (690); Tete (180); C.Delegado (180); nível central (960)	MJD/DPJD
		Número de jovens Líderes capacitados	2.760			
4	Realizar Mostras de Jovens criadores	Número de Mostra de Jovens criadores realizadas	12 (uma Nacional e 11 Provinciais)	Cidade de Maputo e em todas as Capitais Provinciais (a mostra nacional sera realizada durante o III ENJ)	600 jovens criadores	MJD/DPJD
5	Realizar acampamentos Juvenis regionais e provinciais	Número de Acampamentos Juvenis realizados	11 (3 regionais e 8 provinciais)	3 regionais, Cidade de Maputo, Tete e Cabo Delgado e 8 Provinciais (Maputo-Província, Gaza, Inhambane, Sofala, Manica, Zambezia, Nampula, Niassa)	1.950 jovens das associações juvenis	
6	Publicar os Estatutos das Associações Juvenis	Número de Associações Juvenis publicadas	155	Maputo Província; Inhambane; Sofala; Manica; Gaza; Maputo Cidade; Zambezia; Nampula; Tete; Cabo Delegado e nível central.	Movimento Associativo Juvenil	DPJDs

Sector: Juventude e Desportos						
Programa DHS-JUV-MJD02-00: Promoção da participação da juventude no desenvolvimento nacional						
Objectivo do Programa: Garantir a participação da juventude na criação de oportunidades de emprego e auto-emprego, para a elevação da sua capacidade de intervenção no desenvolvimento nacional						
Indicador de resultado do Programa:						
Meta do Programa:						
Nº de Ordem	Acção	Indicador de Produto	Meta	Localização da acção	Beneficiários	Resp.
1	Financiar micro-projectos de geração de rendimentos no âmbito do Fundo de Apoio as Iniciativas Juvenis	Numero de Projectos financiados	156	Sofala (10), Zambézia (51), Cabo Delgado (10), Maputo Província (10), Manica(5); Tete(30); Gaza(10); Inhambane(10); Niassa(10) Nampula (10)	Movimento Juvenil Associativo constituído por 1.560 jovens	MJD
2	Realizar acções de formação em matéria de elaboração de projetos e gestão de negócios	Número de acções de formação realizadas	132	Maputo Província (10), Inhambane (12), Sofala (11), Manica (10), Gaza (7), Maputo Cidade (8), Zambézia (13), Nampula (15), Tete (9), C. Delegado (8), Niassa (7), nível central (22).	4.020 jovens: Maputo Província (300), Inhambane (360) Sofala (330) Manica (300) Gaza (270), Maputo Cidade (240), Zambézia (390), Tete (270) Nampula (450) C. Delegado (240) Niassa (210), nível central (660)	MJD/ DPJD
3	Concluir a construção e o apetrechamento do Centro Juvenil da Manga	Centro Juvenil da Manga construído e apetrechado	1	Província de Sofala	500 jovens	DPJD
4	Iniciar Construção da Pousada da Juventude	Número de Pousadas Construídas	1	Província de Niassa	500 jovens	MJD
5	Realizar feiras provinciais de oportunidade de emprego para jovens	Número de Feiras realizadas	27	Maputo Província (1), Inhambane (14) Sofala (1), Manica (1), Gaza (1), Zambézia (3), Nampula (1) , C. Delgado (1), Niassa (2) e Tete (2)	15.000 jovens	MJD/DPJD

Sector: Juventude e Desportos						
Programa DHS-JUV-MJD02-00: Promoção de Associativismo Juvenil						
Objectivo do Programa: Promover hábitos de vida saudável para os jovens						
Indicador de resultado do Programa:						
Meta do Programa:						
Nº de Ordem	Acção	Indicador de Produto	Meta	Localização da acção	Beneficiários	Resp.
1	Formar activistas de base comunitaria para reposição e reforço das acções de mobilização de adolescentes e jovens sobre temas de SSR/HIV e SIDA	Número de formações de activistas de base comunitaria realizadas	16	Maputo Provincia (2), Gaza (2), Inhambane (2), Sofala (1), Tete (2), Nampula (2) Zambézia (2), Cabo Delgado (2) e Niassa (1)	480 activistas de base comunitária	DPJD
2	Consolidar e expandir o Programa Geração Biz para Postos Administrativos	Número de Postos Administrativos abrangidos	55	Todas as províncias (5 Postos Administrativos por provincia)	8.000 adolescentes e jovens	DPJD
3	Conceber e Implementar actividades de combate ao HIV e SIDA no local de trabalho (PEN III)	Número de eventos realizados	11	Todas as Provincias	500 funcionários da área de juventude e desportos	MJD
4	Conceber e Implementar actividades de promoção de igualdade de genero no local de trabalho	Número de funcionários capacitados	500	Todas as Provincias	500 funcionários da área de juventude e desportos	MJD
5	Divulgar a Estratégia de Alcance dos activistas de Base Comunitária incluindo as campanhas de Sensibilização sobre o risco de sexo intergeracional	Número de adolescentes e	9,000	Todas as Provincias	9.000 adolescentes e jovens	MJD
Sector: Juventude e Desportos						
Programa DHS-JUV-MJD02-00: Cooperação e Intercâmbio juvenil						
Objectivo do Programa: Promover a cooperação e intercâmbio juvenil						
Indicador de resultado do Programa:						
Meta do Programa:						
Nº de Ordem	Acção	Indicador de Produto	Meta	Localização da acção	Beneficiários	Resp.
1	Participar na VI Bienal de Jovens Criadores da CPLP	No de Jovens moçambicanos participantes	25	Brasil (Salvador)	25 delegados moçambicanos	MJD
2	Estabelecer e consolidar a cooperação entre organizações juvenis moçambicanas e outras a nível Internacional	Número de acordos de cooperação estabelecidos	8	CPLP, SADC, UA, CYP, NU e China	Associações juvenis	MJD
3	Assegurar a participação da delegação de Moçambique na Conferência dos Ministros da Juventude da União Africana	Número de delegados participantes da Conferência	2		2 delegados moçambicanos	MJD

<b>Sector:</b> Juventude e Desportos						
<b>Programa DHS-JUV-MJD02-00:</b> Formulação e Implementação de Políticas na área da Juventude						
<b>Objectivo do Programa:</b> Assegurar a divulgação e implementação de políticas que promovam a participação activa da juventude nos processos de desenvolvimento do País						
<b>Indicador de resultado do Programa:</b>						
<b>Meta do Programa:</b>						
<b>Nº de Ordem</b>	<b>Ação</b>	<b>Indicador de Produto</b>	<b>Meta</b>	<b>Localização da acção</b>	<b>Beneficiários</b>	<b>Resp.</b>
1	Prosseguir com a divulgação da Política e Estratégia da Juventude e do respectivo Plano de Acção de implementação	Número de sessões de Divulgação realizadas	159	Todas as Províncias e 128 Distritos	4.770 jovens	MJD
2	Realizar o III Encontro Nacional da Juventude	Número de encontros realizadas	1	Zona norte do País	700 jovens	MJD
3	Criar uma Instituição com autonomia administrativa, financeira e patrimonial que vela pelo Fundo de Apoio as Iniciativas Juvenis (FAIJ)	Instituição criada	1	Cidade de Maputo	Jovens de todas as Províncias e Distritos do País	MJD
4	Elaborar o Relatório da Implementação da Declaração de Cheringoma	Relatório elaborado	1	Todas as Províncias	Todos os jovens residentes e estrangeiros	MJD
5	Consolidar o funcionamento das estruturas locais do Comité Intersectorial de Apoio aos Adolescentes e Jovens (CIADAJ) nas Províncias	Número de estruturas locais do CIADAJ criadas	11	Todas as Províncias	Adolescentes e jovens	MJD

### 5.1.5. DESPORTOS

<b>Sector:</b> Juventude e Desportos						
<b>Programa DHS-DPT-MJD03-00:</b> Promoção de Actividades Desportivas						
<b>Objectivo do Programa:</b> Adopção de Medidas e Mecanismos para a prática da Educação Física e Desporto e massificação desportiva dando ênfase na formação de agentes desportivos						
<b>Indicador de Resultado do Programa:</b>						
<b>Meta do Programa:</b>						
Nº de Ordem	Acção	Indicador de Produto	Meta	Localização da acção	Beneficiários	Resp.
1	Apoiar a realização de eventos desportivos educativos disseminando mensagens sobre SSR/HIV e SIDA	Número de eventos desportivos realizados	128	Todas as Províncias e 128 Distritos	150.000 participantes	MJD
2	Prestar apoio técnico e metodológico na criação de núcleos desportivos comunitarios	Número de Núcleos criados	221	Cidade de Maputo (10), Maputo Província (85), Gaza (16), Inhambane (12) Sofala (9), Manica (16), Tete (24), Zambézia (19) Nampula (20), Niassa (6), Cabo Delgado (4)	Núcleos desportivos comunitarios beneficiando 6.630 praticantes	DPJD
3	Realizar competições provinciais ao nível dos escalões de formação visando o aumento do nível competitivo dos atletas nacionais.	Número de competições provinciais realizadas	90	Cidade de Maputo (12), Maputo Província (8), Gaza (7), Inhambane (7), Sofala (10), Manica (9), Tete (7) , Zambézia (8), Nampula (10), Niassa (7) Cabo Delgado (5)	40.000 participantes	DPJD
4	Apoiar técnica e metodologicamente as associações provinciais de pessoa com deficiência	Número de associações provinciais de pessoas com deficiência apoiadas	11	Todas as capitais provinciais	Atletas portadores de deficiência	DPJD
5	Editar o Atlas e a História do Desporto de Moçambique	Número de Atlas Editados	1	Cidade de Maputo	Movimento Desportivo Nacional	MJD

<b>Sector:</b> Juventude e Desportos						
<b>Programa DHS-DPT-MJD03-00:</b> Desporto de Alta Competição						
<b>Objectivo do Programa:</b> Adopção de Medidas e Mecanismos para a prática da Educação Física e Desporto e massificação desportiva dando ênfase na formação de agentes desportivos						
<b>Indicador de Resultado do Programa:</b>						
<b>Meta do Programa:</b>						
<b>Nº de Ordem</b>	<b>Ação</b>	<b>Indicador de Produto</b>	<b>Meta</b>	<b>Localização da acção</b>	<b>Beneficiários</b>	<b>Resp.</b>
1	Apoiar as Federações Desportivas Nacionais através de assinatura dos contratos programa	Número de Federações Desportivas apoiadas	24	Cidade de Maputo	Federações Desportivas Nacionais	MJD
2	Apoiar a preparação e participação das selecções nacionais em competições internacionais, no âmbito da Missão Moçambique, Ciclo Olímpico 2012-2016, Rio 2016	Número de atletas das selecções nacionais apoiados	120	Congo e Brasil (Rio de Janeiro)	120 Atletas das selecções nacionais	MJD
1	Apoiar as acções de Formação de Agentes Desportivos incluindo matérias de Saúde Sexual e Reprodutiva, HIV e SIDA, e no âmbito do Projecto "Juventude Saudavel, Juventude Ocupada"	Número de formações realizadas e de animadores desportivos formados	76	Cidade de Maputo (7) Província de Maputo (9), Gaza (17), Inhamabane (9), Sofala (4), Manica (4), Tete (5), Zambézia (6), Nampula (9), Niassa (3), Cabo Delgado (3)	2.846 participantes sendo 1.926 homens e 920 mulheres	MJD/ DPJD
2	Concluir a construção do Complexo Desportivo de Pemba	Número de complexos construídos	1	Província de Cabo Delgado	Atletas e Clubes de Cabo Delgado	MJD
3	Apoiar as Federações Desportivas Nacionais através de assinatura dos contratos programa	Número de Federações Desportivas apoiadas	24	Cidade de Maputo	Federações Desportivas Nacionais	MJD
4	Apoiar a preparação e participação das selecções nacionais em competições internacionais, no âmbito da Missão do país no Ciclo Olímpico 2012-2016, Rio 2016	Número de Atletas das selecções Nacionais apoiadas	120	Congo e Brasil (Rio de Janeiro)	Atletas das Selecções Nacionais	MJD
5	Iniciar a construção do Centro de Excelência de Gondola	Número de Centros de Excelência construídos	1	Província de Manica	Jovens talentos nacionais	MJD
<b>Sector:</b> Juventude e Desportos						
<b>Programa DHS-DPT-MJD03-00:</b> Promoção da Cooperação e intercâmbios Desportivos						
<b>Objectivo do Programa:</b> Promover a cooperação e intercâmbio Desportivo						
<b>Indicador de resultado do Programa:</b>						
<b>Meta do Programa:</b>						
<b>Nº de Ordem</b>	<b>Ação</b>	<b>Indicador de Produto</b>	<b>Meta</b>	<b>Localização da acção</b>	<b>Beneficiários</b>	<b>Resp.</b>
1	Promover e realizar intercâmbios desportivos e acções de formação no âmbito dos acordos de cooperação bilateral firmados com especial atenção aos PALOP, CPLP, SADC, Commonweth entre outros	Número intercâmbios desportivos e acções de formação estabelecidos	8	PALOP, CPLP, SADC, Espanha e Cuba	Movimento Desportivo Nacional	MJD

Sector: Juventude e Desportos						
Programa DHS-DPT-MJD03-00: Formular e Implementar Políticas na área do Desporto						
Objectivo do Programa: Formular e Implementar Políticas na área do Desporto						
Indicador de resultado do Programa:						
Meta do Programa:						
Nº de Ordem	Acção	Indicador de Produto	Meta	Localização da acção	Beneficiários	Resp.
1	Proceder a revisão do regulamento das Modalidades Desportivas Prioritárias	Revisto e aprovado o regulamento	1	Cidade de Maputo	Movimento Desportivo Nacional	MJD
2	Concluir a elaboração do Plano Estratégico da Mulher no Desporto	Plano elaborado e em implementação	1	Cidade de Maputo	Movimento Desportivo Nacional	MJD
3	Operacionalizar a Organização Nacional Anti-doping (NADO)	NADO em funcionamento		Cidade de Maputo	Atletas Nacionais	MJD
4	Concluir a Elaboração do Regulamento de Funcionamento da Medicina desportiva no País	Regulamento elaborado e implementado	1	Cidade de Maputo	Atletas Nacionais	MJD
5	Elaborar e aprovar a Política Nacional de Construção de Infra-estruturas Desportivas e a Estratégia de Implementação	Política elaborada e a respectiva Estratégia de Implementação	1	Cidade de Maputo	Movimento Desportivo Nacional	MJD
6	Apoiar a legalização de associações, clubes e núcleos desportivos	Número de associações, clubes e núcleos desportivos legalizados	86	Cidade de Maputo (5), Província de Maputo (9), Gaza (2), Inhamabane (14), Sofala (13), Manica (10), Tete (6), Zambézia (20), Nampuíla (3), Niassa (2) e Cabo Delgado (2)	Clubes, Núcleos Desportivos	DPJD

**5.1.6. SAÚDE**

Sector: Saúde						
Programa DHS-SAU-DHS-SAU02-01/05: Saúde da Mulher e da Criança e Assistência Médica						
Objectivo do Programa: Promover a equidade no acesso aos cuidados de saúde privilegiando a saúde da mulher e da criança e de outros grupos vulneráveis.						
Indicador de Resultado do Programa: Aumentar o acesso da população aos medicamentos essenciais e garantir a satisfação em Anti-retrovirais, Antimaláricos e em medicamentos anti tuberculose em 100% das unidades sanitárias						
Meta do Programa:						
Nº de Ordem	Acção	Indicador de Produto	Meta	Localização da acção	Beneficiários	Resp.
1	Expandir Unidades Sanitárias que oferecem assistência materna e neonatal humanizada (Maternidades Modelo) de 57 para 79	Número de novas Unidades Sanitárias com maternidade modelo	22	Niassa(2), Cabo Delgado(2), Nampula(3), Zambézia(1), Tete(2), Manica(2), Sofala (3), Inhambane(2), Gaza(2), Maputo Província(2) e Maputo Cidade(1)	Centros de Saúde de Maúá, Metarica, Balama, Pemba Metuge, Meconta, Mossuril, Muhala Expansão, Coalane, Lifidzi, Chitima, Guro Sede, Sussundenga, Caia, Dondo Sede, Gorongosa, Inhassoro, Quissico, Guijá, Mabalane, Bedene e Moamba Catembe	MISAU/DNS P
2	Aumentar a taxa de cobertura de crianças menores de 12 meses de idade completamente vacinadas	Taxa de cobertura de crianças completamente vacinadas	78% (de 73,2 % em 2012 para 78% em 2013)	Todas as Províncias	Crinaças menores de 12 meses: Niassa (72%), Cabo Delgado (70%), Nampula (75%), Zambézia (75%), Tete (73%), Manica (73%), Sofala (80%), Inhambane (80%), Gaza (80%), Maputo Província (79%) e Maputo Cidade (80%)	MISAU/DNS P
3	Aumentar a coberura do Planeamento Familiar	Taxa de cobertura atingida	26% (de 23% em 2012 para 26% em 2013)	Todas as Províncias	Mulheres em idade reprodutiva: Niassa (30%), Cabo Delgado (18%), Nampula (21%), Zambézia (21%), Tete (46 %), Manica (26%), Sofala (21%), Inhambane (37%), Gaza (28%), Maputo Província (23%) e Maputo Cidade (28%)	MISAU/DNS P
4	Criar novas enfermarias modelo	Número de Enfermarias modelo criadas	6	Sofala (HD Caia); Niassa (HD Cuamba); Tete (HD Songo); Inhambane (HD Vilanculos); Cabo Delgado (HD Chiúre) e Maputo Província (HD Manhiça)	População dos Distritos de Caia, Cuamba, Songo, Vilanculos, Chiúre e Manhiça	MISAU/DNA M
5	Instalar a segurança em 3 armazéns de medicamentos e artigos médicos centrais (Adil, Zimpeto e Beira).	Número de armazéns centrais com segurança instalada	3	Maputo Província (Matola-Adil); Maputo Cidade (Zimpeto) e Província Sofala (Beira)	Serviço Nacional de Saúde	MISAU/CMA M

<b>Sector: Saúde</b>						
<b>Programa DHS-SAU-DHS-SAU02-01/05: Saúde da Mulher e da Criança e Assistência Médica</b>						
<b>Objectivo do Programa:</b> Promover a equidade no acesso aos cuidados de saúde privilegiando a saúde da mulher e da criança e de outros grupos vulneráveis.						
<b>Indicador de Resultado do Programa:</b> Aumentar o acesso da população aos medicamentos essenciais e garantir a satisfação em Anti-retrovirais, Antimaláricos e em medicamentos anti tuberculose em 100% das unidades sanitárias						
<b>Meta do Programa:</b>						
Nº de Ordem	Acção	Indicador de Produto	Meta	Localização da acção	Beneficiários	Resp.
6	Reduzir o risco de Transmissão Vertical por HIV de mãe para filho	% e Número de mulheres grávidas HIV+ que receberam medicamentos ARV nos últimos 12 meses	93% (82 900 mulheres grávidas HIV +)	Todas as Províncias	Mulheres grávidas HIV +: Niassa (95%), CDelgado (95%), Nampula (95%), Zambézia (92%), Tete (92 %), Manica (92%), Sofala (92%), Inhambane (95%), Gaza (95%), Maputo Província (95%) e Maputo Cidade (95%)	MISAU/DNSP
<b>Sector: Saúde</b>						
<b>Programa DHS-SAU-DHS-SAU03-01/06: Redução do impacto das grandes endemias e má-nutrição</b>						
<b>Objectivo do Programa:</b> Reduzir o impacto das grandes endemias como a malária, a tuberculose, o HIV e SIDA, as parasitoses intestinais, as doenças diarreicas e outras pandemias, e contribuir para a redução das taxas de desnutrição crónica e da desnutrição protéico-calórica e por micronutrientes.						
<b>Indicador de Resultado do Programa:</b> Aumentar o acesso da população aos medicamentos essenciais e garantir a satisfação em Anti-retrovirais, Antimaláricos e em medicamentos anti tuberculose em 100% das unidades sanitárias						
<b>Meta do Programa:</b>						
Nº de Ordem	Acção	Indicador de Produto	Meta	Localização da Acção	Beneficiários	Resp.
1	Realizar campanha de Pulverização Intradomiciliária	Percentagem de casas pulverizadas	85%	Niassa (Lichinga, Cuamba, Mecanhelas);Cabo Delgado (Cidade de Pemba, Mocimboa da Praia, Metuge, Chiure, Montepuez, Macomia); Nampula (Cidade de Nampula, Angoche, Ilha de Moçambique, Nacala Porto, Meconta); Tete (Cidade de Tete, Moatize, Cahora Bassa, Mutararra); Zambézia (Quelimane, Nicuadala, Namacura, Mocuba, Morrumbala, Milange); Manica (Chimoio, Manica, Gondola); Sofala (Cidade da Beira, Dondo, Caia, Buzi, Nhamatanda, Marromeu); Inhambane (Cidade de Inhambane, Maxixe, Vilanculos e Massinga); Gaza (Distrito de Xai-Xai, Cidade de Xai - Xai, Chokue, Chibuto, Manjacaze, Bilene, Guijá, Massingir, Magude) e Maputo Província (Matutuine, Namaacha, Cidade da Matola, Boane, Marracuene, Moamba, Magude, Manhica)	Niassa (120274), Cabo Delgado(175237), Nampula(285713), Zambézia(608340), Tete(185551), Manica (152955), Sofala(256402), Inhambane(167603), Gaza(519982), Maputo Província(362232) e Maputo Cidade(179529),	MISAU/DNSP

Sector: Saúde						
Programa DHS-SAU-DHS-SAU03-01/06: Redução do impacto das grandes endemias e má-nutrição						
Objectivo do Programa: Reduzir o impacto das grandes endemias como a malária, a tuberculose, o HIV e SIDA, as parasitoses intestinais, as doenças diarreicas e outras pandemias, e contribuir para a redução das taxas de desnutrição crónica e da desnutrição protéico-calórica e por micronutrientes.						
Indicador de Resultado do Programa: Aumentar o acesso da população aos medicamentos essenciais e garantir a satisfação em Anti-retrovirais, Antimaláricos e em medicamentos anti tuberculose em 100% das unidades sanitárias						
Meta do Programa:						
Nº de Ordem	Acção	Indicador de Produto	Meta	Localização da Acção	Benefeciários	Resp.
2	Distribuir Redes Mosquiteiras tratadas com insecticida de Longa duração às mulheres grávidas e crianças menores de 5 anos	% de mulheres gávidas que receberam pelo menos uma rede mosquiteira na consulta pré- natal	>95%	Todas as Províncias	Todas mulheres grávidas	MISAU/DNS P
3	Aumentar a taxa de despiste da Tuberculose	Taxa de despiste alcançada	62% (de 49% em 2012 para 62% em 2013)	Todas as Províncias	Doentes	MISAU/DNS P
4	Suplementar crianças dos 6-59 meses com vitamina A	Taxa de cobertura de crianças alcançada	80%	(251.241) Niassa, (300.140) Cdelgado, (781.860) Nampula, (380.856) Tete, (748.335) Zambézia, (295.241) Manica, (319.966) Sofala, (237.977) Inhambane, (224.327) Gaza, (257.660) Maputo Província e (198.439) Maputo Cidade	3.596.438 crianças	MISAU/DNS P
5	Aumentar o número de adultos e Crianças com infecções por HIV que recebem o TARV,	Número de crianças e adultos que beneficiam do TARV	44.910 (crianças) e 321643 (adultos)	Todas as Províncias	TARV Pediátrico: (846) Niassa, (1670) Cdelgado, (2963) Nampula, (7620) Zambézia, (2784) Tete, (3556) Manica, (5215) Sofala, (1660) Inhambane, (5113) Gaza, (5151) Map Província e (8332) Map Cidade. TARV Adulto: (7398) Niassa, (15400) Cdelgado, (19710) Nampula, (40617) Zambézia, (19419) Tete, (23704) Manica, (31430) Sofala, (16270) Inhambane, (42788) Gaza, (48242) Maputo Província e (56665) Maputo Cidade	MISAU/DNA M

Sector: Saúde						
Programa DHS-SAU-SAU04-01/07: Promoção da saúde e prevenção de doenças						
Objectivo do Programa: Intensificar as acções de promoção de saúde e prevenção contra as doenças ou acidentes mortais /ou geradores de incapacidade, como os acidentes vasculares cerebrais (AVC's), o trauma (incluindo os acidentes de viação), as doenças ligadas ao uso do tabaco, o cancro, a diabetes, a asma, outras doenças crónicas e negligenciadas.						
Indicador de Resultado do Programa:						
Meta do Programa:						
Nº de Ordem	Acção	Indicador de Produto	Meta	Localização da Acção	Benefeciários	Resp.
1	Formar os Agentes Polivalentes Elementares	Número de Agentes Polivalentes Elementares formados	650	Todas as Províncias	(100) Niassa, (100) Cabo Degado, (100) Nampula, (100) Zambézia, (25) Tete, (25) Manica, (50) Sofala, (25) Gaza, (75) Maputo Província, (50) Maputo Cidade.	MISAU/DNSP
2	Criar Comitês de Saúde	Número de comités de saúde criados	51	Gaza(12), Inhambane(5), Cabo Delgado(10), Nampula(9), Tete (6), Maputo Cidade(6) e Maputo Província(3)	<b>Gaza</b> [Bilene, Chicualacuala, Chibuto, Chigubo, Chokwe, Guija, Mabalane, Manjakaze, Massagena, Massingir, Xai-Xai Cidade, Xai-Xai Distrito], <b>Inhambane</b> [Mabote, Vilanculos, Massinga, Morrumbene, e Zavala], <b>Cabo Delgado</b> [(Balama (2), Montepuez (2), Chiure (2), Namuno (2), Ancuabe (2))], <b>Nampula</b> Cidade, Ilha, Meconta, Nacarora, Nampula Distrito, Angoche, Mogincual, Mogovolas, Moma, <b>Tete</b> [Angonia, Mutarara, Cidade, Magoe, Changara, Cahora Bassa)], <b>Cidade da Matola</b> (matola II, machava II), Boane (sede), Maputo Cidade [Kanfumo, Kamavota, Katembe, Kanhaca, Kamabucucane, Nhamankulu]	MISAU/DNSP
3	Treinar Praticantes de Medicina Tradicional e vendedores de medicamnetos tradicionais na conservação dos recursos medicinais no seu habitat	Número de vendedores e praticantes de medicina tradicional treinados	520 (250 vendedores e 270 praticantes)	Todas as Províncias	(45) Praticantes de Medicina Tradicional em cada Província e (9) vendedores da Província de Maputo, (241) da Cidade de Maputo	MISAU/IMT

<b>Sector:</b> Saúde						
<b>Programa DHS-SAU-SAU04-01/07:</b> Promoção da saúde e prevenção de doenças						
<b>Objectivo do Programa:</b> Intensificar as acções de promoção de saúde e prevenção contra as doenças ou acidentes mortais /ou geradores de incapacidade, como os acidentes vasculares cerebrais (AVC's), o trauma (incluindo os acidentes de viação), as doenças ligadas ao uso do tabaco, o cancro, a diabetes, a asma, outras doenças crónicas e negligenciadas.						
<b>Indicador de Resultado do Programa:</b>						
<b>Meta do Programa:</b>						
<b>Nº de Ordem</b>	<b>Acção</b>	<b>Indicador de Produto</b>	<b>Meta</b>	<b>Localização da Acção</b>	<b>Benefeciários</b>	<b>Resp.</b>
4	Realizar a campanha de Quimioterapia preventiva para filariase linfática	Número de pessoas que receberam profilaxia	11 522 389	Niassa, Cabo Delgado, Nampula, Tete, Zambézia, Manica, Sofala, Inhambane e Gaza	População das províncias de Niassa (574.788), Cabo Delgado(1.189.581), Nampula (3.098.837), Zambézia(2.965.962), Tete(1.442.689), Manica(348.228), Sofala(1.149.011), Inhambane (701.124) e Gaza (52.169)	MISAU/DNS P
5	Elaborar proposta de lei da prática de medicina tradicional em Moçambique	Número de legislações aprovadas	1	MISAU	Praticantes de Medicina Tradicional/SNS	MISAU/IMT

<b>Sector:</b> Saúde						
<b>Programa DHS-SAU-SAU05-01/4:</b> Desenvolvimento da rede sanitária						
<b>Objectivo do Programa:</b> Melhorar a rede sanitária através da expansão, reabilitação e ampliação da rede primária, secundária, terciária e quaternária						
<b>Indicador de Resultado do Programa:</b>						
<b>Meta do Programa:</b>						
Nº de Ordem	Acção	Indicador de Produto	Meta	Localização da Acção	Beneficiários	Resp.
1	Iniciar a construção de Centros de Saúde Tipo II e, reabilitar e ampliar os Centros de Saúde Tipo II existentes	Número de Distritos com Centros de Saúde Tipo II construídos	34 Distritos	Cabo Delgado (Olumbi-Palma;Malinde-M.da Praia;Mpeme-Mueda;Bilibiza-Chiúre;Nacuale-Ancuabe;Ntete-Balama;Ngura-Ancuabe); Niassa (Muhemele-Metarica;Iaranca-Marrupa;Mebulache-Cuamba; Marco 18-Mandimba;Chia-Lago;Muaquia-Majune); Nampula (Nioce-Malema;Mecuassee-Ribáue; Namige-Lalaua;luluti-Mogovolas;Cava-Memba;Mocotia-Nacaroa-Muecate Imala, Mussuril-Namitatar, Mecuburi-Milhane, Mecuburi-Muite); Zambézia (Namanda-Ile;Intxotxa-Gilé;Nintulo-Gurue;Arijuane-Gilé;Gurugunha-Milange); e Tete (CS TIPO II - ;Zumbo-Sede, Catipo-Moatize;Malowera-Marávia; Calumue-Angónia; Gandali-Macanga;Mufa Caconde-Changara)	População dos Distritos de Provincias alvo	MISAU/DPC
		Número de Distritos com Centros de Saúde Tipo II reabilitados e ampliados	15	Cabo Delgado (Muatide-Muidumbe;Mucojo-Macomia;Bilibiza-Quissanga); Niassa (Mucuapa-Mecanhelas;Mujaua-Cuamba;Mepica-Cuamba;Napacala-Cuamba); Nampula (Muculuone-Muecate; Nihessiu-Murrupula; Namigonha-Ribaue;Netia-Monapo;Namaponda-Angoche;Namige-Mongincual) e Tete ( CSU - CS 1 e 3)	População dos Distritos de Provincias alvo	MISAU/DPC

Sector: Saúde						
Programa DHS-SAU-SAU05-01/4: Desenvolvimento da rede sanitária						
Objectivo do Programa: Melhorar a rede sanitária através da expansão, reabilitação e ampliação da rede primária, secundária, terciária e quaternária						
Indicador de Resultado do Programa:						
Meta do Programa:						
Nº de Ordem	Acção	Indicador de Produto	Meta	Localização da Acção	Benefeciários	Resp.
2	Iniciar a construção de Hospitais Distritais e, reabilitar e ampliar os Hospitais Distritais existentes	% de Execução	Inhambane: (20% - Mobilização e Fundações); Gaza: (40% - Fundações e alvenarias)	Inhambane (HD de Jangamo) e Gaza (Novo HD de Mapai)	População dos Distritos de Jangamo e Mapai	MISAU/DPC
		Número de hospitais ampliados e reabilitados	4	Cabo Delgado (HD de Mocimboa da Praia); Zambézia (HD Gilé II Fase); Tete (HD Fingoe) e Sofala (HD de Marromeu)	População dos Distritos de Mocimboa da Praia, Gilé, Fingoe e Marromeu	MISAU/DPC
3	Reabilitar e ampliar os Hospitais Distritais e Provinciais	Número de hospitais ampliadas e reabilitadas	4 (2 Hospitais Distritais e 2 Hospitais Provinciais)	Maputo Província (HG de Machava); Maputo Cidade (HG de Mavalane); Niassa (HP de Lichinga) e Inhambane (HP de Inhambane)	População da Província e Cidade de Maputo, Lichinga e Inhambane	MISAU/DPC
4	Iniciar a Construção de Hospital Geral de Nampula e continuar a construção do Hospital Central de Quelimane	% de Execução	30% (Mobilização, Fundações e Alvenarias)	Nampula (HG de Nampula)	População de Nampula	MISAU/DPC
			30% (Mobilização, Fundações e Alvenarias)	Zambézia - HC de Quelimane	População da Zambézia	MISAU/DPC
5	Entrada em Funcionamento do Hospital Provincial de Maputo.	Número de Hospitais Provinciais em Funcionamento	1	Província de Maputo (Matola)	População da Província de Maputo	MISAU/DPC

<b>Sector:</b> Saúde						
<b>Programa</b> DHS-SAU-SAU05-01/4: Desenvolvimento da rede sanitária						
<b>Objectivo do Programa:</b> Melhorar a rede sanitária através da expansão, reabilitação e ampliação da rede primária, secundária, terciária e quaternária						
<b>Indicador de Resultado do Programa:</b>						
<b>Meta do Programa:</b>						
Nº de Ordem	Acção	Indicador de Produto	Meta	Localização da Acção	Benefeciários	Resp.
6	Continuar a intervenção em 6 Departamentos do HCM: Ginecologia e Obstetria, BO; Berçário; Cirurgia Torácica; Dermatologia, Urologia e Arruamentos do HCM; e continuar a reabilitação do Hospital Psiquiátrico de Infulene	Número de intervenções nos Departamentos do HCM iniciadas; e Hospital Psiquiátrico de Infulene reabilitado	6 intervenções e 1 reabilitação	Maputo Cidade (HC de Maputo e HP de Infulene)	População da Província e Cidade de Maputo	MISAU/DPC
7	Ampliar o Armazém Nacional de Medicamentos (CMAM) e construir Armazéns nas cidades de Nampula e de Nacala.	Número de Armazéns de medicamentos ampliados e construídos	1 ampliado (Maputo) e 2 construídos (Nampula)	Maputo Cidade (Distrito Municipal KaMavota - Zimpeto) e Nampula - Cidade de Nampula e Cidade de Nacala	População em geral	MISAU/DPC
<b>Sector:</b> Saúde						
<b>Programa</b> DHS-SAU-DHS-SAU06-01/03: Desenvolvimento dos Recursos Humanos						
<b>Objectivo do Programa:</b> Melhorar a gestão dos Recursos Humanos, elevando o nível de humanização dos serviços com ênfase no atendimento com qualidade e na satisfação das necessidades dos utentes						
<b>Indicador de Resultado do Programa:</b>						
<b>Meta do Programa:</b>						
Nº de Ordem	Acção	Indicador de Produto	Meta	Localização da Acção	Benefeciários	Resp.
1	Formar técnicos de níveis médio e básico nas Instituições de Formação do MISAU	Número de novos graduados das carreiras específicas de saúde	2010	Maputo Cidade, Gaza, Inhambane, Sofala, Manica, Tete, Zambézia, Nampula, Cabo Delgado, e Niassa	ICSMaputo (330), Gaza (100), Inhambane (150), Sofala 320, Manica (180), Tete (160), Zambézia (270), Nampula (410), Cabo Delgado (60), Niassa (30).	MISAU/DRH
2	Colocar Profissionais de Saúde de nível Superior, médio e básico	Número de profissionais colocados	3239	Todas as Províncias	Dirções Provinciais de Saúde: Maputo Cidade, Maputo Província, Gaza, Inhambane, Sofala, Manica, Tete, Zambézia, Cabo Delgado, Niassa e Nampula	MISAU/DRH

Sector: Saúde						
Programa DHS-SAU-DHS-SAU06-01/03: Desenvolvimento dos Recursos Humanos						
Objectivo do Programa: Melhorar a gestão dos Recursos Humanos, elevando o nível de humanização dos serviços com ênfase no atendimento com qualidade e na satisfação das necessidades dos utentes						
Indicador de Resultado do Programa:						
Meta do Programa:						
Nº de Ordem	Acção	Indicador de Produto	Meta	Localização da Acção	Beneficiários	Resp.
3	Nomear funcionários que se encontram fora do Quadro	Número de funcionários nomeados	4000	Todas as Províncias	Ministério da Saúde e Direcções Provinciais de Saúde: (184) MISAU, (100) Maputo Província, (186) Maputo Cidade, (156) Gaza, (246) Inhambane, (555) Sofala, (47) Manica, (310) Tete, (415) Zambézia, (1355) Nampula, (270) C-Delgado e (176) Niassa	MISAU/DPS/SDSMAS
4	Realizar Promoção de funcionários do serviço nacional de saúde	Número de funcionários promovidos	3500	Todas as Províncias	Ministério Saúde e Direcções Provinciais de Saúde: (53) MISAU, (16) Maputo Província, (30) Maputo Cidade, (537) Gaza, (82) Inhambane, (375) Sofala, (43) Manica, ( 217) Tete, (350) Zambézia, (1137) Nampula, (555) C-Delgado e (105) Niassa	MISAU/DPS/SDSMAS
5	Realizar progressão de funcionários	Número de funcionários progredidos	3260	Todas as Províncias	Ministério Saúde e Direcções Provinciais de Saúde: (106) MISAU, (11) Maputo Província, (125) Maputo Cidade, (392) Gaza, (63) Inhambane, (706) Sofala, (35) Manica, (304) Tete, (375) Zambézia, (746) Nampula, (333) C-Delgado e (64) Niassa	MISAU/DPS/SDSMAS

<b>Sector: Saúde</b>						
<b>Programa DHS-SAU-SAU01-01/04: Apoio Institucional e Administrativo</b>						
<b>Objectivo do Programa: Melhorar a Infraestrutura, o Apetrechamento e a Capacitação Institucional Administrativo</b>						
<b>Indicador de Resultado do Programa:</b>						
<b>Meta do Programa:</b>						
<b>Nº de Ordem</b>	<b>Acção</b>	<b>Indicador de Produto</b>	<b>Meta</b>	<b>Localização da Acção</b>	<b>Benefeciários</b>	<b>Resp.</b>
1	Realizar Inspeções e Auditorias ao Sistema Nacional de Saúde	Número de relatórios produzidos	6	Nampula, Sofala, Manica, Inhambane, Gaza e Cidade de Maputo	Serviço Nacional de Saúde	MISAU/IGS
2	Realizar a ronda de vigilância para HIV e sífilis em mulheres grávidas dos 15-49 anos	Número de relatórios da ronda produzidos	1	Todas as Províncias	População em geral	MISAU/INS
3	Realizar ensaio clínico da fase II para avaliar uma candidata à vacina de HIV-1	Número de candidatas a vacina de HIV seleccionadas	1	Cidade de Maputo	Serviço Nacional de Saúde	MISAU/INS
4	Rever os instrumentos do novo Sistema de Informação, tendo em conta a desagregação por sexo	Número de instrumentos revistos	1	Todas as Províncias	População em geral	MISAU/ Outros Sectores
<b>Sector: Saúde</b>						
<b>Programa DHS-SAU-SAU07-01/03: Sustentabilidade e Gestão Financeira</b>						
<b>Objectivo do Programa: Assegurar a Sustentabilidade da Gestão Financeira, Logística e Manutenção do Sector, através do reforço da capacidade institucional a todos os níveis e consolidar os mecanismos de parcerias e acções de combate à corrupção</b>						
<b>Indicador de Resultado do Programa:</b>						
<b>Meta do Programa:</b>						
<b>Nº de Ordem</b>	<b>Acção</b>	<b>Indicador de Produto</b>	<b>Meta</b>	<b>Localização da Acção</b>	<b>Benefeciários</b>	<b>Resp.</b>
1	Implementar as recomendações das auditorias externas e Inspeções realizadas a nível Nacional	% das recomendações implementadas	100%	Todas as Províncias	Serviço Nacional de Saúde	MISAU/DAF
2	Desenvolver o novo Sistema de informação para saúde-Monitoria e Avaliação (SIS-MA)	Número de versões desenvolvidas	1	Nível Central	MISAU	MISAU/DPC
3	Finalizar a elaboração da proposta do Plano Estratégico do Sector Saúde	Número de propostas elaboradas	1	Nível Central	MISAU	MISAU/DPC
4	Realizar visitas as provincias para consolidar as unidades de Monitoria & Avaliação	Número de Relatórios de avaliação produzidas	3	Inhambane, Manica e Nampula	DPC-M&A	MISAU/DPC
5	Criar o Centro de Abastecimentos Regional Centro	Número de Centros de abastecimentos criados	1	Sofala (Dondo)	Sofala, Manica, Tete e Zambézia	MISAU/DAF

### 5.1.7. MULHER, FAMÍLIA E ACÇÃO SOCIAL

Sector: Mulher e Acção Social							
Programa DHS-MAS-MAS03-00: Desenvolvimento da Mulher							
Objectivo do Programa: Promover a elevação do estatuto da mulher e da sua participação na vida política, económica e social do país							
Indicador de Resultado do Programa:							
Meta do Programa:							
Nº de Ordem	Acção	Indicador de Produto	Meta	Localização da acção	Beneficiários	Resp.	
1	Apoiar a legalização, capacitar e prestar assistência técnica as Associações de Mulheres para potenciação das suas habilidades empresariais.	Número de associações de Mulheres Chefe de Agregado Familiar apoiadas.	422	Niassa (15), C.Delgado (17), Nampula (85), Zambézia (12), Tete (18), Manica (22), Sofala (60), Inhambane (75), Gaza (30), Maputo Prov (24) e Cidade Maputo (64)	7.342 pessoas	DPMAS	
2	Concluir a primeira fase da construção do Centro de Empoderamento da Mulher de Manhiça.	Primeira fase da construção do Centro de Empoderamento concluída		Bloco de salas de aulas, bloco de dormitórios, refeitório, casa do director, sistema de abastecimento de água e rede de saneamento para os edifícios	Maputo Provincia	Todas as Mulheres com capacidade de trabalhar e vivendo em situação de Vulnerabilidade	MMAS
3	Realizar Feiras Locais da Mulher.	Número de Feiras Locais de produtos e actividades desenvolvidos pelas Mulheres realizadas.	56	Niassa (3), C.Delgado (1), Nampula (4), Zambézia (4), Tete (4), Manica (3), Sofala (14), Inhambane (2), Gaza (4), Maputo Prov (3) e Cidade Maputo (14)	7.518 pessoas	DPMAS	
4	Realizar as III Conferências Provinciais sobre Mulher e Género.	Número de Conferências realizadas	11	Niassa (1), Cabo Delgado (1), Nampula (1), Zambézia (1), Tete (1), Manica (1), Sofala (1), Inhambane (1), Gaza (1), Maputo Prov (1) e Cidade Maputo (1)	1.067 pessoas	DPMAS	
5	Apetrechar os Centros de Promoção da Mulher	Centros de Promoção da Mulher apetrechados	2	Zambézia: Alto Molucue e Milange	385 pessoas	DPMAS	

<b>Sector:</b> Mulher e Acção Social						
<b>Programa DHS-MAS-MAS02-00:</b> Desenvolvimento da Família						
<b>Objectivo do Programa:</b> Promover a estabilidade da família, estimulando e reforçando o seu papel na protecção dos seus membros						
<b>Indicador de Resultado do Programa:</b>						
<b>Meta do Programa:</b>						
Nº de Ordem	Acção	Indicador de Produto	Meta	Localização da acção	Beneficiários	Resp.
1	Disseminar o Plano Nacional de Protecção e Desenvolvimento da família.	Número de sessões realizadas.	142	Niassa (16), Cabo Delgado (1), Nampula (1), Zambezia (1), Tete (13), Manica (2), Sofala (1), Inhambane (70), Gaza (1), Maputo (1) e Cidade Maputo (35)	20.605 pessoas	DPMAS
2	Capacitar o pessoal para garantir a assistência das Vítimas de Violência nos Centros de Atendimento Integrado.	Número de pessoas capacitadas para o atendimento das Vítimas de Violência.	210	C.Delgado (30), Tete (10), Manica (40), Inhambane (60), Gaza (30) e Maputo Prov (40)	210 pessoas	DPMAS
3	Prestar apoio psicossocial às vítimas de violência, doentes mentais compensados, ex-reclusos, ex-toxicodependentes, repatriados e refugiados.	Número de pessoas que beneficiaram de apoio psicossocial	14750	Niassa (244), C.Delgado (180), Nampula (10,131), Zambézia (236), Tete (50), Manica (418), Sofala (2800), Inhambane (85), Gaza (375), Maputo Prov (114) e Cidade Maputo (117)	14.750 (3,106 vítimas de violência; 688 doentes mentais compensados; 389 ex-reclusos; 313 ex-toxicodependentes; 20 repatriados e 9.531 refugiados)	DPMAS

PLANO ECONÓMICO E SOCIAL PARA 2013

Sector: Mulher e Acção Social						
Programa DHS-MAS-DHS-MAS08-01/4: Promoção da Justiça Social						
Objectivo do Programa: Garantir o acesso as oportunidades de desenvolvimento, a expressão das capacidades e ao exercício dos direitos cívicos dos grupos vulneráveis						
Indicador de Resultado do Programa:						
Meta do Programa:						
Nº de Ordem	Acção	Indicador de Produto	Meta	Localização da acção	Beneficiários	Resp.
1	Prestar assistência a crianças em idade pré-escolar nos Centros Infantis (Públicos e Privados) e Escolas Comunitárias	Número de crianças atendidas nos centros infantis e escolas comunitárias	68,318	Niassa (1530), C.Delgado (7250), Nampula (7200), Zambézia (1670), Tete (2828), Manica (14100), Sofala (6889), Inhambane (3903), Gaza (5788), Maputo Prov (7054) e Cidade Maputo (10106)	68.318 crianças em idade pré-escolar	DPMAS
2	Identificar e encaminhar crianças e jovens com deficiência para integração no ensino inclusivo e especial	Número de crianças e jovens com deficiência integrados no ensino inclusivo e especial	4,042	Niassa (1500), C.Delgado (500), Nampula (225), Zambézia (575), Tete (15), Manica (15), Sofala (600), Inhambane (100), Gaza (282), Maputo Prov (30) e Cidade Maputo (200)	4.042 crianças e jovens com deficiência	DPMAS
3	Prosseguir com o mapeamento dos serviços sociais e iniciar a elaboração da carta social e definição dos padrões mínimos de atendimento nos serviços sociais	Relatório do mapeamento dos serviços sociais aprovado e iniciada a elaboração da carta social e a definição dos padrões mínimos de atendimento nos serviços sociais	1	Todas provincias	População em geral	MMAS
4	Realizar a IV Sessão do Parlamento Infantil Nacional	IV Sessão do Parlamento Infantil Nacional realizada	1	Maputo Cidade	250 Crianças	MMAS
5	Elaborar o relatório sobre a implementação da convenção internacional dos direitos da pessoa com deficiência	Relatório sobre a implementação da convenção internacional dos direitos da pessoa com deficiência submetida as NU	1	Maputo Cidade	População em geral	MMAS
6	Construir e Apetrechar Centros Infantis	Centro Infantil de Tete reabilitado	1	Cidade de Tete	Crianças em idade pré-escolar	DPMAS
		Centro Infantil Josina Machel em Chimbene construído e iniciado o seu apetrechamento	1	Gaza	Crianças em idade pré-escolar	MMAS e DPMAS
		Centro Infantil Flor da Paz reabilitado	1	Maputo Província	Crianças em idade pré-escolar	DPMAS

Sector: Mulher e Acção Social						
Programa DHS-MAS-MAS08-05: Promoção de acesso a informação						
Objectivo do Programa: Divulgar a legislação e as estratégias de atendimento aos grupos alvo						
Indicador de Resultado do Programa:						
Meta do Programa:						
Nº de Ordem	Acção	Indicador de Produto	Meta	Localização da acção	Beneficiários	Resp.
1	Realizar campanhas de sensibilização contra o tráfico e abuso de menores e contra a violência da pessoa idosa	Número de spots, panfletos e cartazes produzidos e divulgados	10767 panfletos	Órgão Central (500), Niassa (2100), C.Delgado (3167) e Maputo Província (5000)	Instituições e população	MMAS e DPMAS
			12 spots televisivos e radiofónicos)	Órgão Central (6) e Nampula (6)		
2	Divulgar, através de palestras, debates e seminários, os instrumentos que protegem os Direitos da Mulher (Lei da Família, Plano Nacional contra a Violência, Protocolo da SADC sobre Género e Desenvolvimento, Protocolo à Carta Africana relativa aos Direitos da Mulher, Convenção para Eliminação de Todas as Formas de Discriminação Contra as Mulheres (CEDAW) e respectivo protocolo)	Número de palestras realizadas	740	Niassa (120), C.Delgado (112), Nampula (50), Zambezia (16), Tete (26), Manica (25), Sofala (200), Inhambane (99), Gaza (24), Maputo Província (33) e Cidade Maputo (35)	Instituições população	MMAS e DPMAS
		Número de debates realizados	72	Niassa (4), C.Delgado (18) e Sofala (50)	População em geral	
		Número de Seminários realizadas	33	Nampula (3), Zambézia (3), Tete (1), Sofala (13), Inhambane (1), Gaza (2), Maputo Província (3) e Cidade Maputo (7)	População em geral	
3	Divulgar, através de palestras, debates e seminários, os instrumentos que protegem os Direitos da Criança (Convenção Internacional do Direitos da criança, Lei sobre Promoção e Protecção dos Direitos da criança e a Lei sobre a prevenção e combate ao Tráfico de Pessoas, em particular Mulheres e Crianças)	Número de palestras realizadas	877	Niassa (78), C.Delgado (289), Nampula (20), Zambézia (75), Tete (26), Manica (16), Sofala (200), Inhambane (98), Gaza (24), Maputo Província (16) e Cidade Maputo (35)	Instituições e população	MMAS e DPMAS
		Número de debates realizados	96	Niassa (4), C.Delgado (17), Nampula (5), Zambézia (8), Manica (8), Sofala (50) e Gaza (4)		
		Número de Seminários realizadas	38	Niassa (4), C.Delgado (2), Nampula (3), Zambézia (1), Tete (2), Manica (6), Sofala (13), Inhambane (2), Maputo Província (1) e Cidade Maputo (4)	População em geral	

Sector: Mulher e Acção Social						
Programa DHS-MAS-MAS08-05: Promoção de acesso a informação						
Objectivo do Programa: Divulgar a legislação e as estratégias de atendimento aos grupos alvo						
Indicador de Resultado do Programa:						
Meta do Programa:						
Nº de Ordem	Acção	Indicador de Produto	Meta	Localização da acção	Beneficiários	Resp.
4	Divulgar, através de palestras, debates e seminários, os instrumentos que protegem os Direitos da Pessoa Idosa (Política da pessoa Idosa e Estratégia de Implementação).	Número de palestras realizadas	409	Órgão Central (6), Niassa (32), C.Delgado (119), Nampula (20), Zambézia (34), Tete (7), Manica (21), Sofala (54), Inhambane (49), Gaza (24), Maputo Província (8) e Cidade Maputo (35)	População em geral	MMAS e DPMAS
		Número de debates realizados	31	Órgão Central (4), Niassa (1), C.Delgado (3), Nampula (2), Zambézia (8), Sofala (10) e Gaza (3)	População em geral	
		Número de Seminários realizadas	13	Órgão Central (2), Niassa (1), C.Delgado (1), Nampula (1), Tete (1), Inhambane (1), Maputo Província (2) e Cidade Maputo (4)	População em geral	
5	Divulgar, através de palestras, debates e seminários os instrumentos que protegem os Direitos da Pessoa com Deficiência e a Lei 3/97 de 15 de Março, sobre a prevenção e combate ao tráfico e consumo ilícito de drogas.	Número de palestras realizadas	375	Niassa (32), C.Delgado (112), Nampula (20), Zambézia (30), Tete (13), Manica (38), Sofala (14), Inhambane (49), Gaza (24), Maputo Província (8) e Cidade Maputo (35)	População em geral	MMAS e DPMAS
		Número de debates realizados	87	Niassa (1), C.Delgado (68), Nampula (5) Zambézia (8), Manica (2) e Gaza (3)	População em geral	
		Número de Seminários realizadas	20	Niassa (1), C.Delgado (2), Nampula (4), Inhambane (1), Maputo Província (8) e Cidade Maputo (4)	População em geral	

PLANO ECONÓMICO E SOCIAL PARA 2013

Sector : Mulher e Acção Social						
Programa DHS-MAS-DHS-MAS08-01/4: Assistência Social						
Objectivo do Programa: Garantir assistência e protecção aos grupos populacionais em estado de pobreza absoluta e sem capacidade para o trabalho e promover o auto-emprego e geração de rendimento para as pessoas em situação de vulnerabilidade com capacidade para o trabalho.						
Indicador de Resultado do Programa:						
Meta do Programa:						
Nº de Ordem	Acção	Indicador de Produto	Meta	Localização da acção	Beneficiários	Resp.
1	Efectuar transferências Sociais por tempo determinado (Programa de Apoio Social Directo) aos Doentes Crónicos, Mulheres Grávidas Malnutridas, crianças gémeas, Pessoa Com Deficiência, Pessoa Idosa e pessoas vítimas de incidentes.	Número de transferências sociais efectuadas.	43.698	Niassa (5823), C.Delgado (2640), Nampula (4160), Zambézia (6983), Tete (3614), Manica (2505), Sofala (4451), Inhambane (3539), Gaza (6100), Maputo Província (1849) e Cidade Maputo (2034)	43 698 Agregados familiares	Delegações do INAS
2	Efectuar transferências monetárias Regulares não condicionadas (Programa de Subsídio Social Básico) a pessoas em situação de pobreza e incapacitadas para o trabalho (pessoas idosas, pessoas portadoras de deficiência, doentes crónicos).	Número de transferências monetárias Regulares efectuadas.	291.604	Niassa (22697), C.Delgado (25910), Nampula (49828), Zambézia (28272), Tete (29852), Manica (29000), Sofala (26099), Inhambane (24406), Gaza (34670), Maputo Província (12235) e Cidade Maputo (8635)	291 604 Agregados familiares	Delegações do INAS
3	Prestar Serviços Sociais: Assistência Médica e Medicamentosa, Alimentar, Material, Escolar, Vestuários, Utensílios domésticos, Psico- Social e Entretenimento aos utentes dos Serviços Sociais.	Número de beneficiários atendidos nas Unidades Sociais (Infantários, Centros de Apoio a Velhice, Centros Abertos e Centros de Transito).	8.818	Niassa (671), C.Delgado (280), Nampula (815), Zambézia (1161), Tete (800), Manica (2256), Sofala (360), Inhambane (775), Gaza (785), Maputo Província (250) e Cidade Maputo (665)	8 286 Utentes	Delegações do INAS
		Número de crianças reunificadas nas famílias próprias.	368	Niassa (31), Cabo Delgado (7), Nampula (150), Tete (10), Sofala (20), Inhambane (50), Gaza (60) e Cidade Maputo (40)	368 Crianças	DPMAS e Delegações do INAS
		Número de crianças integradas em famílias de acolhimento.	164	Niassa (92), Tete (12), Sofala (10), Inhambane (30), Gaza (10) e Cidade Maputo (10)	164 Crianças	DPMAS e Delegações do INAS
		Número de crianças atendidas nos Centros de Acolhimento.	19.610	Niassa (123), Tete (477), Inhambane (329), Maputo Província (3100) e Cidade Maputo (15581)	19 610 Crianças	DPMAS
		Centro de atendimento a pessoas com deficiências profundas em construção	1	Província de Maputo	peessoas portadoras de deficiências profundas	DPMAS

<b>Sector :</b> Mulher e Acção Social						
<b>Programa DHS-MAS-DHS-MAS08-01/4:</b> Assistência Social						
<b>Objectivo do Programa:</b> Garantir assistência e protecção aos grupos populacionais em estado de pobreza absoluta e sem capacidade para o trabalho e promover o auto-emprego e geração de rendimento para as pessoas em situação de vulnerabilidade com capacidade para o trabalho.						
<b>Indicador de Resultado do Programa:</b>						
<b>Meta do Programa:</b>						
Nº de Ordem	Acção	Indicador de Produto	Meta	Localização da acção	Beneficiários	Resp.
4	Efectuar transferências monetárias em troca de prestação de serviços públicos (Programa Acção Social Produtiva - Trabalhos Públicos), com prioridade para os agregados familiares chefiados por mulheres, pessoas com deficiência e crianças com problemas de desnutrição.	Número de beneficiários na zona urbana com trabalhos Públicos de uso de mão de obra intensiva.	2.000	Gaza (1000) e Maputo Cidade (1000)	1 592 Agregados familiares	Delegações do INAS
		Número de beneficiários na zona rural com trabalhos Públicos de uso de mão de obra intensiva.	9.380	Manica (1876), Sofala (1876), Inhambane (2814) e Gaza (2814)	8 000 Agregados familiares	Delegações do INAS

### 5.1.8.CIÊNCIA, TECNOLOGIA E INOVAÇÃO

<b>Sector:</b> Ciência e Tecnologia						
<b>Programa DHS-CTI-MCT05-00:</b> Promoção do Sistema de Ciência, Tecnologia e Inovação (SCTI)						
<b>Objectivo do Programa:</b> Promover, consolidar e dinamizar o SCTI com vista a obtenção de produtos, serviços e processos novos ou melhorados						
<b>Indicador de Resultado do Programa:</b>						
<b>Meta do Programa:</b>						
Nº de Ordem	Acção	Indicador de Produto	Meta	Localização da acção	Beneficiarios	Resp
1	Elaborar a proposta de Lei de Ciência e Tecnologia	Proposta de lei de CTI	Proposta de lei de CTI apreciada pelo Conselho de Ministros	Central	Sociedade	MCT
2	Operacionalizar o Centro de Inovação e Desenvolvimento Tecnológico do Parque de Ciência e Tecnologia da Maluana	Número de empresas em processo de incubação	2 (1 empresa de Gestão do Parque e 1 Incubadora de empresas)	Maputo (Manhiça: Maluana)	200 estudantes formados em Cursos de TICs e 100 Participantes de Programas de Iniciação da Incubação	MCT
3	Realizar a 6ª Jomada Científica e Tecnológica de Moçambique	Número de Trabalhos Científicos apresentados	60	Cidade de Maputo	200 participantes	MCT
4	Realizar a XI Mostra Nacional de CTI e as Mostras Provinciais de Ciencia e Tecnologia	Número de Mostras realizadas	11 Mostras (1 Mostra Nacional e 10 Mostras Provinciais)	Provincias de Maputo, Gaza, Inhambane, Manica, Sofala, Tete, Zambézia, Nampula, Niassa e Cabo Delgado	20 000	MCT/DPCT
5	Desenvolver a 1ª Fase do Estabelecimento dos Centros de Transferência de Tecnologias Agrícolas	Número de Centros Estabelecidos	7	Maputo (1), Gaza (1), Manica (2), Sofala (1), Tete (1), Nampula (1)	12	MCT

Sector: Ciência e Tecnologia						
Programa DHS-CTI-MCT02-00: Desenvolvimento dos Recursos Humanos em Ciência e Tecnologia (C&T) a todos os níveis						
Objectivo do Programa: Estimular a massificação da atitude e cultura de inovação, do empreendedorismo e do desenvolvimento tecnológico como instrumento de combate à pobreza e promoção do desenvolvimento						
Indicador de Resultado do Programa:						
Meta do Programa:						
Nº de Ordem	Acção	Indicador de Produto	Meta	Localização da acção	Beneficiarios	Resp
1	Formar Mestres, Doutores e Especialistas em diversas áreas	Número de Bolsas de Estudo para Formação	50	Nacional	50 Bolseiros	MCT
2	Conceder Bolsas de Iniciação Científica no âmbito de implementação do "Programa de Iniciação Científica"	Número de Bolsas de Iniciação Científica concedidas	50	Nacional	50 Bolseiros	MCT
3	Capacitar Jovens em uso de Tecnologias de Informação e Comunicação no âmbito da Formação de 10 000 Jovens	Número de jovens formados	2 500	Nacional	2 500	MCT /DPCT
4	Formar funcionários e agentes da administração de redes, desenho de páginas electrónicas, desenvolvimento de sistemas e gestão de conteúdos	Número de funcionários e agentes formados	6	Nacional	5 500	MCT
5	Estabelecer clubes de Ciência e Tecnologia no âmbito de implementação do Programa Criando o Cientista Moçambicano do Amanhã	Número de clubes estabelecidos	10	Nacional	1 000	CRCT
Sector: Ciência e Tecnologia						
Programa DHS-CTI-MCT03-00: Promoção da Investigação e Inovação de Subsistência						
Objectivo do Programa: Promover mecanismos, plataformas, infra-estruturas e facilidades para a disseminação e adopção de tecnologias nas comunidades locais, nas pequenas e nas médias empresas						
Indicador de Resultado do Programa:						
Meta do Programa:						
Nº de Ordem	Acção	Indicador de Produto	Meta	Localização da acção	Beneficiarios	Resp
1	Financiar Cátedras de Investigação para o Desenvolvimento e Projectos de Investigação Científica, Inovação e Transferência de Tecnologia	Número de Cátedras e de Projectos de Investigação Científica, Inovação e Transferência de Tecnologia financiados	4 Cátedras e 45 Projectos	Nacional	50 Investigadores/Instituições de Investigação e Ensino Superior	MCT
2	Estabelecer Jardins Etnobotânicos modelo nos Distritos	Nº de jardins Etnobotânicos em funcionamento	9 jardins estabelecidos	Província de Inhambane	1080 pessoas formadas	MCT
3	Identificar inovações e e acompanhar o melhoramento de protótipo	Número de Inovações identificadas e apoiadas	10 inovações identificadas	Nacional	10 novos inovadores	MCT
4	Transferir tecnologias através da construção de Sistemas Hidricos de baixa potência (>10kw)	Número de sistemas térmicos	8 sistemas térmicos (2 por província)	Maputo,Manica, Zambézia e C. Delegado	3000 pessoas	MCT

<b>Sector:</b> Ciência e Tecnologia						
<b>Programa DHS-CTI-MCT04-00:</b> Promoção do uso das Tecnologias de Informação e Comunicação (TICs)						
<b>Objectivo do Programa:</b> Desenvolver acções para que as TICs constituam um instrumento estratégico para o exercício democrático e de cidadania, boa governação e empreendedorismo						
<b>Indicador de Resultado do Programa:</b>						
<b>Meta do Programa:</b>						
Nº de Ordem	Acção	Indicador de Produto	Meta	Localização da acção	Beneficiários	Resp
1	Instalar Centros Multimédias Comunitários nas províncias de Maputo, Manica, Sofala, Tete, Zambézia, Nampula, Cabo Delgado e Niassa	Número de CMCs instalados	10	Maputo (Magude); Manica (Gondola e Manica); Sofala (Buzi e Caia); Tete (Chifunde); Zambézia (Pebane); Nampula (Mongicual); Cabo Delgado (Meluco), Niassa (Marrupa)	2 .500	MCT
2	Expandir a Rede Electrónica do Governo aos Distritos	Número de distritos ligados	25	Nacional	Unango, Metarica, Muembe, Muidumbe, Nangade, Metuge, Ancuabe, Mueda, Palma, Angoche, Meconta, Muecate, Chinde, Pebane, Namarroi, Mopeia, Maganja da Costa, Ulongue, Tsangano, Sussundenga, Nhacolo, Marromeu, Chemba, Canicado, Mabalane	MCT
3	Expandir a MoRENet para 8 nodos	Número de instituições de ensino superior e pesquisa com prestação de serviços melhorada	8 instituições	Maputo (7) e Niassa (1)	45.000	MCT
4	Instalar o Centro Provincial de Recursos Digitais de Manica (CPRD)	Número de Centros Instalados	1	Cidade de Chimoio	4,000	DPCT

**5.1.9. LIBERTAÇÃO NACIONAL, DEFESA DA SOBERANIA, E DA DEMOCRACIA E DEFICIENTES DE GUERRA – DESMOBILIZADOS**

<b>Sector: Combatentes</b>						
<b>Programa DHS-LDD-MAC04-00: Assistência Social aos Combatentes</b>						
<b>Objectivo do Programa: Garantir assistência social aos combatentes</b>						
<b>Indicador de Resultados do Programa: Número de combatentes abrangidos pelos programas de assistência social</b>						
<b>Meta do Programa:</b>						
<b>Nº de Ordem</b>	<b>Ação</b>	<b>Indicador do Produto</b>	<b>Meta</b>	<b>Localização da acção</b>	<b>Beneficiários</b>	<b>Resp</b>
1	Tramitar processos de para fixação de pensões	Número de processos para fixação de pensões tramitados	13 000	Nacional	13.000 combatentes	MICO
2	Produzir e distribuir cartões de identificação de Combatentes	Número de cartões de identificação emitidos	18 000	Nacional	18.000 combatentes	MICO
3	Adquirir e distribuir meios de compensação (cadeiras de roda, triciclos e canadianas) para os Combatentes	Número de meios de compensação adquiridos e distribuídos	300	Nacional	300 combatentes	MICO
<b>Sector: Combatentes</b>						
<b>Programa DHS-LDD-MAC04-00: Assistência Social aos Combatentes</b>						
<b>Objectivo do Programa: Garantir assistência social aos combatentes</b>						
<b>Indicador de Resultados do Programa: Número de combatentes abrangidos pelos programas de assistência social</b>						
<b>Meta do Programa:</b>						
<b>Nº de Ordem</b>	<b>Ação</b>	<b>Indicador do Produto</b>	<b>Meta</b>	<b>Localização da acção</b>	<b>Beneficiários</b>	<b>Resp</b>
4	Produzir e distribuir uniforme do combatente	Número de pares do uniforme produzido e distribuído	1.000	Niassa (110), Cabo Delgado (110), Zambezia (100), Sofala (100), Manica (100) Nampula (100) Inhambane (62), Gaza (62), Maputo Província (62) e Maputo Cidade (84)	1000 veteranos	MICO
5	Prestar assistência médica e medicamentosa aos combatentes	Número de combatentes assistidos	3.000	Todas províncias	3.000 combatentes,	MICO

Sector: Combatentes						
Programa DHS-LDD-MAC03-00: Inserção Sócio-Económica dos combatentes na sociedade						
Objectivo do Programa: Promover a inserção sócio económica dos combatentes						
Indicador de Resultados do Programa: Número de combatentes beneficiários de projectos sócio-económicos						
Meta do Programa:						
Nº de Ordem	Acção	Indicador do Produto	Meta	Localização da acção	Beneficiários	Resp
1	Financiar projectos de geração de renda para os combatentes	Número de projectos de geração de renda financiados	110	Todas províncias, a razão de 10 projectos por província	110 Combatentes, a razão de 10 por província	MICO /FISC
2	Financiar a construção de casa para portadores de grande deficiência e participar na auto construção	Número de casas construídas e participadas	25 (sendo 5 construídas e 20 participadas)	Todas províncias, sendo 5 casa construídas para a província de Maputo e 2 casas participadas para as restantes províncias	5 combatentes da província de Maputo e 2 em cada uma das restantes províncias	MICO/ FISC
3	Atribuir bolsas de estudos para o ensino superior aos combatentes e seus filhos	Número de bolsas de estudos atribuídos	300	Todas províncias, sendo 150 bolsas para Cidade de Maputo 15 bolsas para cada uma das províncias	50 bolsas para os Combatentes e 250 para os seus filhos	MICO
4	Providenciar formação profissional e inserção laboral aos combatentes	Número de combatentes formados e inseridos no mercado de trabalho	50	Todas províncias	4 combatentes por província e 10 na Cidade de Maputo	MICO/ DPCO
5	Prestar assistência psicossocial aos combatentes através de sessões terapêuticas	Número de sessões terapêuticas realizadas	4	Cidade de Maputo	80 Combatentes	MICO

Sector: Combatentes						
Programa DHS-LDD-MAC05-00: Gestão do património histórico						
Objectivo do Programa: Resgate e divulgação da História e Património da Luta de Libertação Nacional e da Defesa da Soberania						
Indicador de Resultados do Programa: Número de locais, factos históricos identificados, preservados e divulgados						
Meta do Programa:						
Nº de Ordem	Acção	Indicador do Produto	Meta	Localização da acção	Beneficiários	Resp
1	Identificar e registar os combatentes da LLN perecidos entre 1962 a 1974	Número de combatentes perecidos entre 1962 e 1974 identificados e registados	800 combatentes perecidos	Nacional e internacional	Toda sociedade	MICO/DP CO
2	Realizar palestras, debates televisivos e radiofónicos nas datas de índole Histórica e comemorativas.	Número de palestras, debates televisivos e radiofónicos realizados	500 palestras, 5 debates televisivos e 8 radiofónicos.	Nacional	Toda sociedade	MICO/DP CO
3	Identificar, preservar e divulgar locais históricos	Número de locais históricos preservados e divulgados	15 locais históricos	Nacional	Toda sociedade	MICO/DP CO
4	Editar volumes de roteiros de locais históricos, brochuras e folhetos Número âmbito do projecto memórias dos Combatentes	Número de volumes de roteiros, brochuras e folhetos editados	2 volumes de roteiros, 5 brochuras e 10 tipos de folhetos	Nacional	Toda sociedade	MICO/ CPHLLN
Sector: Combatentes						
Programa DHS-LDD-MAC01-00: Capacitação Institucional						
Objectivo do Programa: Melhorar a infraestrutura, o apetrechamento e capacitação institucional administrativa						
Indicador de Resultados do Programa: Melhorada a infraestrutura, o apetrechamento e a capacitação institucional administrativa						
Meta do Programa:						
Nº de Ordem	Acção	Indicador do Produto	Meta	Localização	Beneficiários	Resp
1	Elaborar o projecto para construção de um Númeroovo edifício para o funcionamento do Ministério	Projecto para construção de um Númeroovo edifício aprovado	Projecto de construção concluído	Central	88 Funcionários	MICO

5.1.10. ÁGUA E SANEAMENTO

Programa DEC-DIE-MOP15-00: Saneamento Rural						
Objectivo do Programa: Aumentar a cobertura do serviço de saneamento na zona rural						
Indicador do Resultado do Programa: % de pessoas que usam infra-estruturas de saneamento adequados na zona rural						
Meta do Programa: 48 % em 2013						
Nº de Ordem	Ação	Indicador de Produto	Meta	Localização da acção	Beneficiários	Resp.
1	Realizar campanhas de sensibilização e construir Latrinas nas Zonas Rurais (escolas e comunidades)	Número de latrinas construídas	41.900	Maputo província - 700; Gaza - 5.200; Inhambane - 6.000; Sofala - 4.500; Manica - 1.100; Tete - 1.500; Zambézia - 8.300; Nampula -11.800; Niassa - 2.500; Cabo Delgado - 300.	Maputo província - 3.500 pessoas; Gaza 26.000 pessoas; Inhambane 30.000 pessoas; Sofala 22.500 pessoas; Manica 5.500 pessoas; Tete 7.500 pessoas; Zambézia 41.500 pessoas; Nampula 59.000 pessoas; Niassa 12.500 pessoas; e C. Delgado 1.500 pessoas. (209.500 pessoas).	MOPH/ Provincial
		Número de Campanhas de Participação e Educação Comunitária.	618	Maputo -10; Gaza -150; Inhambane -106; Sofala - 24; Manica - 15; Tete -15; Zambézia -228; Nampula -30; Cabo Delgado -30; Niassa -10.		
2	Formar formadores na abordagem de Sanemanto Total Liderado pela Comunidade (SANTOLIC)	Número de Técnicos e Empresas de Área Social formados.	120	Inhambane, Tete, Sofala e Cabo Delgado.	Inhambane 30 pessoas; Sofala 30 pessoas; Tete 30 pessoas e C. Delgado 30 pessoas.	MOPH
Sector: Obras Publicas e Habitação						
Programa DEC-DIE-MOP16-00: Saneamento Urbano						
Objectivo do Programa: Aumentar a cobertura do serviço de saneamento na zona urbana						
Indicador do Resultado do Programa: % de pessoas que usam infra-estruturas de saneamento adequados na zona urbana.						
Meta do Programa: 63% em 2014						
Nº de Ordem	Ação	Indicador de Produto	Meta	Localização da acção	Beneficiários	Resp.
1	Reabilitar e expandir sistemas de drenagem de aguas residuais e pluviais.	Número de Sistemas de drenagem de aguas residuais e pluviais Reabilitados	3	Maputo - Maputo (Drenagem do Estádio Nacional do Zimpeto); Sofala - Beira; Nampula - Nampula e Zambézia - Quelimane.	Maputo - Beira - 60.000; Nampula - 1.300.000 e; Quelimane - 340.000 (1.700.000 pessoas).	MOPH
2	Construir Infraestruturas de Saneamento nas Escolas e Locais Públicos.	Número de Infraestruturas de Saneamento Construídas	392	Niassa: Lichinga -139; Cuamba - 139; Zambézia: Quelimane -21; Nampula: Nampula -21, Ribáue-4 e Rapale-3; Manica: Manica - 15; Chimoio - 35, Gondola - 15,	Lichinga -56.712; Cuamba - 56.712; Quelimane - 8.568; Nampula -8.568, Manica - 6.120; Chimoio - 14.280, Gondola - 6.120, Ribáue-1.632 e Rapale-1.288 (160.000 pessoas).	MOPH
3	Capacitar Serviços Municipais de Saneamento.	Número de Serviços Municipais capacitados	9	Niassa - Lichinga, Cuamba; Manica - Manica; Chimoio, Gondola; Gaza - Xai-Xai, Chokwé; e Inhambane - Inhambane e Maxixe.	9 Municípios	MOPH
4	Realizar campanhas de sensibilização e apoiar na construção de Latrinas nas Zonas peri-urbanas	Número de latrinas construídas	5.000	Maputo Cidade - 300; Maputo Província - 100; Gaza - 800; Inhambane - 900; Sofala - 1000; Manica -740; Tete - 10; Zambézia - 100; Nampula - 500; Niassa -300 e; Cabo Delgado - 350.	Maputo Cidade -1.500 pessoas; Maputo Província - 500 pessoas; Gaza - 4.000 pessoas; Inhambane - 4.500 pessoas; Sofala - 5.000 pessoas; Manica - 3.7050; Tete - 50 pessoas; Zambézia - 500 pessoas; Nampula - 2.500 pessoas; Niassa - 1.500 pessoas e; Cabo Delgado - 1.750 pessoas. (25.000 pessoas).	Provincial

PLANO ECONÓMICO E SOCIAL PARA 2013

Sector: Obras Publicas e Habitacao						
Programa DEC-DIE-MOP12-00: provisao e acesso de agua potavel no nivel rural e vilas.						
Objectivo do Programa: Aumentar a cobertura do abastecimento de agua potavel nas zonas rurais e vilas.						
Indicador do Resultado do Programa: % de pessoas que usam fontes de agua seguras nas zona rural						
Meta do Programa: 69% em 2014						
Nº de Ordem	Acção	Indicador de Produto	Meta	Localização da acção	Beneficiários	Resp.
1	Construir e reabilitar fontes dispersas (poços e furos equipados com bombas manuais).	Número de Fontes de agua dispersas construidas	975	Maputo Província -80; Gaza -100; Inhambane -75; Sofala -10; Manica -10; Tete -52; Zambézia -233; Nampula -265; Niassa - 60 e; Cabo Delgado -90.	Maputo Província - 40.000 pessoas; Gaza - 50.000 pessoas; Inhambane -37.500 pessoas; Sofala - 5.000 pessoas; Manica - 5.000 pessoas; Tete - 26.000 pessoas; Zambezia - 116.500 pessoas; Nampula - 132.500 pessoas; Niassa - 30.000 pessoas e; Cabo. Delgado - 45.000 pessoas. (487.500 pessoas).	Provincial
		Número de Fontes dispersas Reabilitadas	526	Maputo - 35; Gaza - 70; Inhambane - 43; Sofala - 43; Manica -45; Tete - 15; Zambézia -70; Nampula - 150; Niassa - 30 e; Cabo Delgado -25.	Maputo Província - 17.500 pessoas; Gaza - 35.000 pessoas; Inhambane - 21.500 pessoas; Sofala - 21.500 pessoas; Manica - 22.500 pessoas; Tete - 7.500 pessoas; Zambézia - 35.000 pessoas; Nampula - 75.000 pessoas; Niassa - 15.000 pessoas e; Cabo Delgado - 12.500 pessoas. (263.000 pessoas).	Provincial
		Numero de fontes de agua dispersas operacionais nas zonas rurais	19071; (2012:18900)	Todo Pais	10.575.000 pessoas	MOPH, Provincial e Distrital
2	Reabilitar sistemas de abastecimento de água nas zonas rurais.	Número de sistemas reabilitados	14	Maputo(6) - Eduardo Mondlane, Changanane, Mahubo, Sábie, Salamanga, Mapulanguene; Gaza (5) - Messano, Hokwé, Maqueze, Chidenguete, Mabalane; Manica (2) -Dombe e Rotanda; ; Niassa (1) - Meponda.	195.000 pessoas.	MOPH

Sector: Obras Públicas e Habitação						
Programa DEC-DIE-MOP14-00: Abastecimento de água urbana.						
Objectivo do Programa: Aumentar a cobertura do abastecimento de água potável nas zonas urbanas e vilas.						
Indicador do Resultado do Programa: % de pessoas que usam fontes de água seguras nas zonas urbanas						
Meta do programa:						
Nº de Ordem	Ação	Indicador de Produto	Meta	Localização da acção	Beneficiários	Resp.
1	Realizar ligações domiciliárias e construir fontanários públicos	Número de ligações realizadas e de fontanários construídos	45728 - Novas Ligações Domiciliárias (LD) e 287 Fontanários (F).	Maputo - Maputo/Matola/Boane (25000 LD e 50 F), Moamba (150 LD e 10 F); Gaza - Xai-Xai (400 LD e 5 F), Chokwé (400 LD e 2 F), Praia de Bilene (300 LD e 10 F), Chibuto (100 LD e 10 F), Mabalane (150 LD e 10 F); Inhambane- Inhambane (400 LD e 2 F), Maxixe (528 LD e 6 F), Morrumbene (100 LD e 5 F), Homoine (100 LD e 5 F);; Sofala -Beira/Dondo (1900 LD e 12 F), Nhamatanda (100 LD e 5 F), Caia (150 LD e 5 F); Manica - Chimoio (2500 LD e 18 F), Manica (800 LD e 3 F), Gondola (100 LD e 6 F); Zambézia - Quelimane 600 LD e 12 F); Tete - Tete (800 LD e 12 F), Moatize (800 LD e 15 F), Ulóngue (500LD e 10 F); Nampula - Nampula (1600 LD e 18 F), Nacala (2000 LD e 5 F), Angoche (500 LD e 5 F), Ilha de Moçambique (300 LD e 5F), Ribaue (500 LD e 10 F); Niassa - Lichinga (1500 LD e 5F) e Cuamba (1500 LD e 5 F); Cabo Delgado - Pemba (1100 LD e 6 F), Mueda (50LD e 5F). Mocimboa da Praia (300 LD e 10 F).	Maputo/Matola/Boane (157.500); Xai-Xai (4.620); Chokwé (3.120); Inhambane (3.120); Maxixe (5.798); Beira/Dondo (16.070); Chimoio (22.250); Manica (5.740); Gondola (3.530); Quelimane (9.180); Tete (10.240), Moatize (11.740); Nampula (17.480); Nacala (13.100); Angoche (5.150); Lichinga (10.450); Cuamba (10.450); Pemba (8.530); Mueda (2.765); Mocimboa da Praia (6.590); Ilha de Moçambique (4.090); Ribaue (7.650); Ulóngue (7.650); Nhamatanda (3.030); Caia (3.295); Morrumbene (3.030); Homoine (3.030), Praia de Bilene (6.590); Chibuto (5.530); Mabalane (5.795), Moamba (5.795). (383.208 pessoas).	MOPH
2	Reabilitar e expandir sistemas de abastecimento de água	Número de sistemas abastecimento de água reabilitados e expandidos.	14	Cabo Delgado -Planalto de Mueda (Chude, Chomba, Muabula, N'tamba, N'tchinga e Nangade Sede), Mocimboa da Praia; Nampula - Nampula, Nacala, Ilha de Moçambique, Ribaue; Niassa - Lichinga, Cuamba, Tete - Nhamayabwe e Ulongué; Gaza - Manjacaze, Chibuto; Zambézia - Mocuba; Manica - Guro Sede e Inhambane - Mabote Sede.	População do Planalto de Mueda , Mocimboa da Praia; Cidade de Nampula , Nacala, Ilha de Moçambique, Ribaue, Lichinga, Cuamba, Nhamayabwe e Ulongué Gaza - Manjacaze, Chibuto; Zambézia - Mocuba; Manica - Guro Sede e Inhambane - Mabote Sede.	Central

<b>Sector:</b> Obras Públicas e Habitação						
<b>Programa DEC-DIE-MOP:</b> Abastecimento de água urbana.						
<b>Objectivo do Programa:</b> Aumentar a cobertura do abastecimento de água potável nas zonas urbanas e vilas.						
<b>Indicador do Resultado do Programa:</b> % de pessoas que usam fontes de água seguras nas zonas urbanas						
<b>Meta do programa:</b>						
Nº de Ordem	Acção	Indicador de Produto	Meta	Localização da acção	Beneficiários	Resp.
1	Expandir redes de distribuição de água das cidades	km de rede de distribuição expandidos	739	Maputo - Maputo/Matola/Boane (385 Km); Sofala - Beira (75 Km), Dondo; Mancia - Chimoio/Gondola (41 Km); Tete -Tete/Moatize (75 Km); Zambézia - Quelimane (25 Km); Nampula - Nampula (58 Km), Nacala (36 Km), Angoche (20 Km) e Cabo Delgado - Pemba (25 Km).	População de Maputo Província e Cidade, Sofala, Manica, Tete, Zambézia, Nampula e Cabo Delgado	MOPH
2	Realizar estudo de viabilidade e elaborar o projecto executivo	Número de estudos de viabilidade e Projectos executivos elaborados.	10	Área Metropolitana de Maputo; Nampula - Nampula, Sofala - Beira, Dondo, Marromeu; Tete - Tete, Moatize; Milange; Cabo Delgado -Pemba; Gaza - Massangena Sede, Chigubo Sede e Maputo -Namaacha.	Programa de abastecimento de água urbana na Área Metropolitana de Maputo, Nampula, Beira, Dondo, Marromeu, Tete, Moatize, Milange, Pemba e Massangena	MOPH

PLANO ECONÓMICO E SOCIAL PARA 2013

Sector: Obras Públicas e Habitação						
Programa DEC-DIE-MOP09-01/2: Gestão de Recursos Hídricos						
Objectivo do Programa: Assegurar a Gestão Integrada e Sustentável dos Recursos Hídricos, desenvolvendo e mantendo infra-estruturas hidráulicas que garantam a disponibilidade de água para responder às demandas de água para as necessidades básicas da população o desenvolvimento sócio-económico e a Mitigação dos impactos negativos das cheias e secas.						
Indicador do Resultado do Programa: Número de estações hidroclimatológicas construídas e reabilitadas.						
Nº de Ordem	Acção	Indicador de Produto	Meta	Localização da acção	Beneficiários	Resp.
1	Realizar estudos para a reabilitação e construção de obras hidráulicas	Número de estudos realizados	5	Maputo (barragem de Corumana), Província de Maputo, Manica (Barragem de Nhacangara), Província de Maputo (Moamba Major), Maputo (barragem de P. Libombos) e Região Sul.	Barragem de Corumana, Nhacangara, Moamba Major, Pequenos Libombos e Região Sul.	MOPH/Regional.
2	Realizar obras de construção, reabilitação e manutenção de barragens e reservatórios escavados	Número de obras reabilitada	2	Nampula (Nacala), Gaza (Macarretane e Massingir)	2100 pessoas	MOPH/Regional.
		Número de reservatórios escavados construídos.	3	Gaza (Mabalane) Inhambane (Massinga e Mabote/Papatane).	2300 pessoas	Regional.
		Número de represas reabilitadas	2	Tete (Moatize/Necungas) Manica (Guro/Mungari).	1970 pessoas	Regional.
		Barragem construída	1	Maputo (Pessene).	600 pessoas	Regional.
3	Construir furos piezométricos para o monitoramento de águas subterrâneas	Furos piezométricos construídos.	7	Região Centro-Norte - 1; bacia do Zambeze - 1; Região Centro -2; Região Norte - 1; Região Sul -2.	Todo País	Regional.
4	Construir e reabilitar a rede de estações hidroclimatológicas	Estações convecionais/manuais reabilitadas.	47	Região Sul -8; Região Centro -10; Bacia do Zambeze -7; Região Norte -12 e Região Centro-Norte -10.	Rede de estações hidroclimatológicas da Região Sul, Centro e Norte, Bacia do Zambeze e Bacia de Maputo	Regional.
		Estações telemétricas/automáticas construídas.	10	Bacia de Maputo		ARA-Sul
5	Gestão compartilhada de bacias hidrograficas e planos estrategicos	Estratégias conjuntas de gestão de bacias elaboradas.	3	Bacias do Save, Buzi e Rovuma	Sector de Águas	MOPH
		Monografia elaborada.	1	Bacia do Limpopo		MOPH
		Planos de bacias elaborados.	2	Bacias do Zambeze e Inharrime		MOPH/Regional.
		Plano estratégico da ARA elaborado.	1	Região Sul (ARA-Sul)		Regional
		Participação do Sector Águas no âmbito de Presidencia de Moçambique na SADC.	1	Regional (SADC)		Central

## 5.2 DESENVOLVIMENTO ECONÓMICO

### 5.2.1. COORDENAÇÃO DO PROCESSO DE PLANIFICAÇÃO MONITORIA E AVALIAÇÃO

<b>Sector:</b> Planificação e Desenvolvimento						
<b>Programa DEC-GM-MPD02-00:</b> Gestão e melhoria do Sistema Nacional de Planificação						
<b>Objectivo do Programa:</b> Criar de uma base de conhecimento para suportar o processo de planeamento e desenho de políticas e programas para o desenvolvimento social e económico						
<b>Indicador de Resultado do Programa:</b>						
<b>Meta do Programa:</b>						
Nº de Ordem	Acção	Indicador de Produto	Meta	Localização da acção	Beneficiários	Resp.
1	Coordenar o processo de elaboração dos instrumentos de planificação de curto e médio prazos	Instrumentos de Planificação disponíveis	CFMP 2014-2016 e PES 2014 elaborados e aprovados	Maputo	Nível Nacional	MPD
2	Coordenar a Revisão Anual e a Reunião de Planificação do Quadro de Avaliação do Desempenho entre o Governo e os Parceiros de Apoio Programático	Aprovado o "Aide Memoire"	Aide Memoire disponível no Website	Maputo	Nível Nacional	MPD
3	Assistir os Municípios na elaboração do Plano Económico e Social e Orçamento Municipal (PESOM-2014).	PESOM-2014 dos Municípios elaborados de acordo com as orientações do Guião	4 Propostas Municipais	Maputo, Beira, Quelimane e Nampula	Municípios de Maputo, Beira, Quelimane e Nampula	MPD
<b>Sector:</b> Planificação e Desenvolvimento						
<b>Programa:</b> Coordenação, Promoção e Condução de estudos e análises de políticas						
<b>Objectivo do Programa:</b> Criar de uma base de conhecimento para suportar o processo de planeamento e desenho de políticas e programas para o desenvolvimento social e económico						
<b>Indicador de Resultado do Programa:</b>						
<b>Meta do Programa:</b>						
Nº de Ordem	Acção	Indicador de Produto	Meta	Localização da acção	Beneficiários	Resp.
1	Concluir e disseminar a Política da População Revista	Política da População concluída	11	Nível Nacional	Não aplicável	MPD
2	Efectuar estudo sobre a Criação e Falência das empresas	Relatório sobre desenvolvimento do sector empresarial da industria da manufactura	Relatório disponível	Nível Nacional	Nível Nacional	MPD
3	Aperfeiçoar o Quadro Macro, através de actualização periódica das projecções macroeconómicas do sector real	Indicadores macro economicos actualizados e disponíveis ao longo do ano	Indicadores macroeconomicos actualizados	Nível Nacional	Nível Nacional	MPD
4	Concluir a criação da Base de Dados sobre Políticas e Estratégias Sectoriais	Políticas e Estratégias sectoriais disponíveis	Não aplicável	Nível Nacional	Nível Nacional	MPD
5	Realizar estudo para Criação de novas Zonas Económicas Especiais (ZEE) e Zonas Francas Industriais (ZFI)	Estudo realizado	1 ZEE e 1 ZFI	Nível Nacional	Nível Nacional e Internacional	GAZEDA

Sector: Planificação e Desenvolvimento						
Programa: Monitoria e Avaliação da Acção Governativa						
Objectivo do Programa: Velar pela execução correcta e eficiente dos planos						
Indicador de Resultado do Programa:						
Meta do Programa:						
Nº de Ordem	Acção	Indicador de Produto	Meta	Localização da acção	Beneficiários	Resp.
1	Monitorar e Avaliar o Grau de Implementação de Projectos de Investimento em Regime de ZFIs e ZEE	Numero de Projectos monitorados e avaliados	45	Nacional	Todo País	GAZEDA
2	Implantar e consolidar unidades de Monitoria & Avaliação ao nível das Provincias, Distritos e Autarquias	Numero de unidades de Monitoria & Avaliação implantadas	11	A nível Nacional	Todas Provincias	MPD
3	Coordenar a elaboração do Relatório de Balanço do PES I Semestre e BdPES anual de 2013	BdPES I Semestre e anual elaborados	2	A nível Nacional	Não aplicavel	MPD
4	Realizar a Monitoria trimestral das acções estrategicas do PES e elaborar o respectivo Balanço	Monitorias realizadas e Balanço elaborado	4 Monitorias feitas e 4 Balanços elaborados	A nível Nacional	nível nacional	MPD
5	Disseminar as praticas de M&A através de troca de experiencias inter-provincial, inter-distrital e a nível Nacional	Trocas de experiencias de M&A realizadas a nível Nacional, Distrital e Provincial	2 Distritos em cada Provincia	Nampula, Inhambane e Sofala	Funcionarios do MPD e das unidades de M&A a nível Distrital, Provincial e Central	MPD
6	Realizar Seminarios de M&A envolvendo Parceiros para harmonização de intervenções de M&A	Numero de Seminarios realizados	5	Niveis Distrital, Provincial e Nacional	Funcionarios do MPD e das unidades de M&A a nível Distrital, Provincial e Central	MPD
7	Realizar visitas de M&A das actividades do PES, dos Programas, fundos descentralizados e dos indicadores do PQG e do PARP nas Provincias	Numero de visitas realizadas	44	A nível Nacional	nível nacional	MPD
Sector: Planificação e Desenvolvimento						
Programa DEC-PAI-PDE-MPD06: Coordenação do Investimento público integrado e da monitoria e avaliação dos Projectos com Financiamento externo						
Objectivo do Programa: Prmover Moçambique como um destino preferencial e seguro para o investimento directo, nacional e estrangeiro						
Indicador de Resultado do Programa:						
Meta do Programa:						
Nº de Ordem	Acção	Indicador de Produto	Meta	Localização da acção	Beneficiários	Resp.
1	Garantir a implementação dos Critérios para a Selecção de Projectos Públicos para Financiamento Externo	Projectos de investimento seleccionados com base nos critérios definidos	Garantida a implementação de Critérios para a Selecção de Projectos Públicos para Financiamento Externo	Nacional	Nível Nacional	MPD
2	Assegurar as negociações e assinatura dos acordos para o financiamento ao Orçamento do Estado 2013 pelo BM e BAD	Numero de acordos assinados	em média 5 a 6 acordos	Nível Nacional e Internacional	Nível Nacional	MPD
3	Participar na preparação das agendas das Comissões Mistas de Cooperação Económica com os parceiros bilaterais	Numero de agendas concluidas	14	Italia, EUA, China, Índia, Japão, Dinamarca, Quenia, Uganda	Nível Nacional	MPD

Sector: Planificação e Desenvolvimento						
Programa: Operacionalização do Mecanismo Africano da Revisão de Pares						
Objectivo do Programa: Promover a divulgação do Relatório do MARP e Monitorar e Avaliar regularmente o Programa Nacional de Acção						
Indicador de Resultado do Programa: Relatório do MARP Divulgado e Programa Nacional de Acção Monitorado						
Meta do Programa:						
Nº de Ordem	Acção	Indicador de Produto	Meta	Localização da acção	Beneficiários	Resp.
1	Realizar seminários de divulgação do Relatório de Revisão do País em todas capitais provinciais	Número de seminários organizados	11 Seminários provinciais e 10 distritais	Nível Nacional	Nao mensuravel	Secret. MARP
2	Monitorar trimestralmente a implementação do Programa Nacional de Acção (PNA) do MARP em todas capitais provinciais e instituições públicas a nível central	Número de visitas efectuadas de monitoria as provincias e instituições públicas a nível central	11	Nível Nacional	Nao mensuravel	Secret. MARP
3	Participar nas Cimeiras Ordinárias e Extraordinárias do MARP	Número de Cimeiras Ordinárias e Extraordinárias do MARP participadas pelo país	4	Nível Regional	Nao mensuravel	Secret. MARP
4	Organizar as celebrações do 10º Aniversario da Instituição do MARP pela União Africana	Número de simpósios e seminários sobre o MARP, conferências de imprensa, debates temáticos nos órgãos de comunicação social organizados	2 simpósios, 3 seminários regionais, 3 conferências de imprensa, 8 debates temáticos nos órgãos de comunicação social (TVM e RM)	Nacional	Nao mensuravel	Secret. MARP
Sector: Planificação e Desenvolvimento						
Programa: Promoção da transparência e integridade no âmbito do Controlo Interno						
Objectivo do Programa: Promover a transparência administrativa, financeira e cumprimento do plano						
Indicador de Resultado do Programa:						
Meta do Programa:						
Nº de Ordem	Acção	Indicador de Produto	Meta	Localização da acção	Beneficiários	Resp.
1	Auditar e Inspeccionar unidades orgánicas e Instituições tuteladas	Número de auditorias e inspeções realizadas	3	MPD	FARE, DNEAP e DAF	MPD
2	Acompanhar a implementação das recomendações da IGMPD e inspeções transversais	% do Grau do cumprimento das recomendações da IGMPD e auditorias transversais	5	MPD	Secretaria Geral, DRH, DNP, CPI	MPD
3	Participar em missões conjuntas com a Inspeção Geral das Finanças, Inspeção Geral Administrativa do Estado e CPISE	Número de missões conjuntas realizadas	4	Todas provincias	Nao mensuravel	MPD
4	Participar em seminários, Congressos, colóquios, eventos e formações em diversas matérias do interesse do MPD e do Controlo Interno	Número seminários participados e formações beneficiadas	11	Maputo, África do Sul e Suazilândia	6	MPD

<b>Sector:</b> Planificação e Desenvolvimento/ Instituto Nacional de Estatística						
<b>Programa DEC-GM-MPD07-00:</b> Melhoria da qualidade e difusão de dados						
<b>Objectivo do Programa:</b> Responder a necessidade de estatísticas dos utilizadores e promover a utilização das estatísticas oficiais						
<b>Indicador de Resultado do Programa:</b>						
<b>Meta do Programa:</b>						
Nº de Ordem	Ação	Indicador de Produto	Meta	Localização da acção	Beneficiários	Resp.
1	Conceber um subsistema integrado de Monitoria & Avaliação com fluxo eficiente de dados	Subsistema integrado produzido	1	A nível Nacional	Nível Nacional	MPD
2	Expandir e produzir o índice do Preço no Consumidor Nacional e Provinciais	Numero de provincias com IPC e número de publicações produzidas	Inclusão de mais 1 cidade (Quelimane); 36 IPCs de 3 Cidades Capitais, Maputo, Beira e Nampula mais 12 IPCs da cidade de Quelimande ; 12 IPCs Nacionais e 4 da publicações da Conjuntura Económica	Maputo	Nível Nacional e Internacional	INE
3	Produzir e publicar as Contas Nacionais Anuais e Trimestrais	Número de publicações produzidas	1 publicação anual e 4 trimestrais	Maputo	Nível Nacional e Internacional	INE
4	Actualizar o ficheiro de Unidades Estatísticas através da realização do Censo das Empresas ( 2013-2014) - Realização do Inquérito piloto	Ficheiro de Unidades Estatísticas	Ficheiro de Unidades Estatísticas com universo de empresas actualizadas	Maputo	nao aplicavel	INE
5	Consolidar a Produção de Estatísticas Territoriais	Numero de distritos produzindo estatísticas oficiais	128 distritos com estatísticas oficiais produzidas e publicadas	Nível nacional	128 Distritos	INE
6	Produzir o relatório final do Inquerito continuo aos Agregados Familiares (INCAF) 1º ciclo (módulos -Força de trabalho, Saúde, Educação e Turismo ) e iniciar o Inquerito continuo aos Agregados Familiares (INCAF) 2º Ciclo -Módulo IOF	Publicções trimestrais de três módulos e Relatório anual final dos 4 módulos publicado	3 publicações trimestral ; 1 publicação anual	Maputo	Nível Nacional e Internacional	INE
7	Produzir e publicar as estatísticas Demograficas, Vitais e Sociais	ESDEM actualizado e numero de publicações efectuados	1 Base ESDEM Actualizado; 2 Publicações de nível nacional e 11 de nível provincial	Maputo	Nível Nacional	INE

### 5.2.2. PROMOÇÃO E ATRACÇÃO DE INVESTIMENTO

Sector: Planificação e Desenvolvimento						
Programa DEC-GM-MPD06-00: Promoção e Atracção do Investimento						
Objectivo do Programa: Promover, Atrair e Reter o investimento directo nacional e estrangeiro						
Indicador de Resultado do Programa: Projectos de investimento autorizados para sua implementacao em Moçambique						
Meta do Programa:						
Nº de Ordem	Acção	Indicador de Produto	Meta	Localização da acção	Beneficiários	Resp.
1	Abrir e apetrechar duas delegações no exterior , Prestar assistência aos investidores da América Latina e Ásia.	Numero de delegações abertas	2	Brasil (são Paulo) e China (Beijing)	1 000	CPI
2	Divulgar, no exterior, o ambiente de investimento/negócio em Moçambique,	Numero de eventos de promoção a organizar e/ou a participar	50	Africa, Asia, America latina, Europa e Medio Oriente	7 500	CPI
		Numero de eventos de promocao a organizar e/ou a participar	40	Todas provincias	Nível nacional e Internacional	CPI
3	Actualizar e produzir material de informação de investimento	Nº de material promocional produzido	30.000 CD's, 30.000 legislacao sobre investimtoa; 7.500 cadernos de oportunidades de investimentos; 2.500 Guia do investidor; 10.000 custos dos factores; 1 vídeo promocional; 15.000 factos sobre Mocambique; Mozbusiness diário	Dentro e fora do pais	1 000 000 (nivel nacional e internacional, incluindo on-line)	CPI
4	Registar e aprovar projectos de investimento	Numero de projectos aprovados	248 projectos autorizados	Todas provincias	29.625 postos de trabalho	CPI
5	Instalar a rede de comunicação do CPI	Rede de comunicação instalada	1	Maputo		CPI

PLANO ECONÓMICO E SOCIAL PARA 2013

<b>Sector:</b> Planificação e Desenvolvimento						
<b>Programa:</b> DEC-GM-MPD06-00: Promoção e Atração do Investimento						
<b>Objectivo do Programa:</b> Garantir a promoção e condições de atracção de Investimentos para o Desenvolvimento Económico						
<b>Indicador de Resultado do Programa:</b> Aumento da percentagem de crescimento economico da Regiao na sequencia da criacao das zonas economicas especiais						
<b>Meta do Programa:</b>						
Nº de Ordem	Acção	Indicador de Produto	Meta	Localização da acção	Beneficiários	Resp.
1	Desenvolver acções para estratégia de comunicação e marketing	Estratégia de comunicação e marketing elaborada	1 estratégia de comunicação e marketing	Nacional	nível nacional	GAZEDA
		Materiais promocionais e publicitarios produzidos	3.000 brochuras e 1000 CD's sobre legislação em matérias de investimentos	Maputo	nível nacional	
2	Criar novas Zonas Económicas Especiais e Zonas Francas Industriais	Zona Economica Especial (ZEE) e Zona Franca Industrial (ZFI) criadas	1 ZEE e 1 ZFI	Nacional	nível nacional	GAZEDA
3	Realizar Conferencias e Fóruns de reflexão sobre implementação de projectos em regime de ZEE e ZFI	Conferencia de investimento realizada	1 Conferência	Nacala	nível nacional	GAZEDA
		Fóruns de Reflexão sobre a Implementação dos Projectos da ZEE Nacala realizadas	2 Fóruns	Nacala	nível nacional	
4	Realizar ligações empresariais e cooperação	Ligações empresariais e de cooperação realizadas	Não mensurável	Nacional e internacional	nível nacional	GAZEDA
		Acções de promoção para atracção de investimentos realizadas	Não mensurável	Nacional e internacional	nível nacional	
<b>Sector:</b> Planificação e Desenvolvimento						
<b>Programa:</b> Promoção de Rede de Micro Finanças						
<b>Objectivo do Programa:</b> Promover e impulsionar a expansao de Servicos financeiros para as zonas rurais						
<b>Indicador de Resultado do Programa:</b>						
<b>Meta do Programa:</b>						
Nº de Ordem	Acção	Indicador de Produto	Meta	Localização da acção	Beneficiários	Resp.
1	Financiar 1 Banco, 1 microbanco e 2 Instituições de Microfinanças	Numero de Instituições Microfinceiras financiadas	4 - Instituições de finanças rurais	Nampula, Cabo Delgado e Niassa	10 000	FARE
2	Formar grupos de poupança e credito rotativo	Numero de grupos de poupança e credito rotativo formado	300 grupos de PCRs criados	Manica (Barue, Sussundenga e Gondola); Sofala (Nhamatanda, Gorongosa); Incluindo distritos das provincias de Inhambane e Niassa	4500	FARE

Sector: Planificação e Desenvolvimento						
Programa DEC-GM-MPD06-00: Promoção e Atracção do Investimento						
Objectivo do Programa: Assegurar o Financiamento para as Infraestruturas de Água, Saneamento e Estradas						
Indicador de Resultado do Programa:						
Meta do Programa:						
Nº de Ordem	Acção	Indicador de Produto	Meta	Localização da acção	Beneficiários	Resp.
1	Assegurar o financiamento para a reabilitação e expansão de sistemas de abastecimento de água	Nº de Projectos financiados	2 Sistemas de água urbana; 2 sistemas de drenagem, 1 Barragem e 600 fontes de água rural.	ÁGUA: Municípios de Nampula, Nacala. DRENAGEM: Munic. De Quelimane e Nampula; BARRAGEM: Distrito de Nacala-à-Velha, ÁGUA RURAL: Meconta, Rapale, Mogovolas, Moma, Mogincual, e Murrupula; Nangade, Moc. Da Praia, Palma e Chiúre.	1.187.680 indivíduos residentes nos municípios de Nampula, Nacala e Quelimane, agregados familiares e comunidades seleccionadas nos distritos de Meconta, Rapale, Mogovolas, Moma, Mogincual, Murrupula, Nangade, Mocimboa da Praia, Palma e Chiúre.	MCA
2	Assegurar o financiamento para a reabilitação e expansão de troços da Estrada Nacional EN1	Nº de Projectos financiados	103 km de Nampula - Rio Ligonha, e 149.5 km de Namialo - Rio Lúrio	Província de Nampula	1.237.733 indivíduos residentes num raio de 5 km do ramal das estradas Nampula - Rio Ligonha e Namialo - Rio Lúrio. E, conectividade regional e nacional pela N1.	MCA
3	Assegurar o financiamento para a regularização da posse de terra.	financiamento assegurado	140.000 DUATs /Certidões Oficiosas de Delimitação em parcelas urbanas e 6.237 DUATs/Certidões Oficiosas de Delimitação em parcelas rurais.	Munic.: Quelimane, Mocuba, Nampula, Monapo, Pemba, Moc. da Praia, Lichinga, Cuamba e Distritos da Zambézia, Nampula, Cabo Delgado e Niassa	316.541 detentores de parcelas de terra nos municípios de Quelimane, Mocuba, Nampula, Monapo, Pemba, Moc. Da Praia, Lichinga, Cuamba, Metangula e nos distritos seleccionados nas províncias da Zambézia, Nampula, Cabo Delgado e Niassa.	MCA
4	Assegurar o financiamento para a formalização da posse de terra, apoio à Associações de negócios e Comitês de Gestão de Recursos Naturais e Promoção de parcerias comunidade - privados no âmbito da Iniciativa de Terras Comunitárias.	Nº de projectos financiados	145 DUATs para Associações, 222 Certidões Oficiosas de Delimitação para Associações, 18 Parcerias Comunidades - Investidores.	Zambézia, Nampula e Niassa	Associações de Produtores, Comitês de Gestão de Recursos Naturais, agentes paralegais e investidores nacionais e estrangeiros.	MCA
5	Assegurar o financiamento do corte e incineração de coqueiros infectados; plantio de mudas de coqueiro nas zonas epidémicas, Fomento de culturas alternativas de rendimento e Fundo de Desenv. De Negócios.	Nº de projectos financiados	600.000 coqueiros incinerados; 650.000 mudas de coqueiro plantadas, 8.000 hectares de culturas de rendimento plantados.	ZAMBÉZIA: Maganja da Costa, Namacurra, Pebane, Nicoadala, Inhassunge e Chinde. NAMPULA: Moma e Angoche.	1.302.021 agricultores do sector familiar e associações de pequenos produtores e negócios.	MCA

**5.2.3. GESTÃO FISCAL E ORÇAMENTAL**

<b>Sector:</b> Finanças Públicas						
<b>Programa:</b> Gestão da Contabilidade Pública						
<b>Objectivo do Programa:</b> Manter, expandir e melhorar o Subsistema de Contabilidade Pública						
<b>Indicador do Resultado do Programa:</b>						
<b>Meta do Programa:</b>						
N.º de Ordem	Acção	Indicador do Produto	Meta	Localização da Acção	Beneficiários	Resp.
1	Elaborar e publicar os instrumentos de Execução e Fiscalização das Finanças Públicas	Relatórios publicados	Relatórios de Execução Orçamental publicados	Maputo	Todos os cidadãos e público em geral	MF/DNCP
			Conta Geral do Estado publicada dentro do prazo			
		Melhoria da cobertura e abrangencia da CGE de acordo com as Normas Internacionais				
2	Prosseguir com a implementação do pagamento de salários através do e-Folha, em substituição dos diferentes sistemas de pagamento	Numero de Instituições que pagam salarios através de e-Folha	Expansão do pagamento de salários e remunerações, através do e-Folha,	Todas Províncias	Todos os funcionários e agentes do Estado	MF-DNCP e CEDSIF
3	Participar na realização de Prova de Vida dos Funcionários e Agentes do Estado.	Funcionários e Agentes do Estado Submetidos a Prova de Vida	Todos funcionários e agentes do Estado	Todas Províncias	Todos os funcionários e agentes do Estado	MFP/MF/DNCP/CEDSIF
4	Divulgar o Manual de Administração Financeira e Procedimentos Contabilísticos junto dos órgãos e instituições do Estado.	Número de sessões de divulgação	5	3 Sessões Centrais (Maputo) e 2 Sessões Provinciais	Todos os funcionários e agentes do Estado	MF-DNCP
5	Cadastrar os processos de contratos no Modelo de Gestão de Contratos.	Número de Processos de Contratos informatizados	3000	Maputo	Todos os órgãos e instituições do Estado	MF-DNCP

<b>Sector: Finanças Públicas</b>						
<b>Programa: Previdência Social</b>						
<b>Objectivo do Programa : Autonomizar e Modernizar a Previdência Social do Estado de modo a melhorar a prestação de serviços e garantir a sua sustentabilidade</b>						
<b>Indicador do Resultado do Programa:</b>						
<b>Meta do Programa:</b>						
<b>N.º de Ordem</b>	<b>Ação</b>	<b>Indicador do Produto</b>	<b>Meta</b>	<b>Localização da Acção</b>	<b>Beneficiários</b>	<b>Resp.</b>
1	Criar unidades orgânicas de Previdência Social a nível das DPPFs	Número de Unidades orgânicas de Previdência Social criadas	11	Todas Províncias	Todas Províncias	MF-DNPS
2	Desconcentrar o processo de Gestão de Pensões	Processo de Gestão de Pensões Desconcentrado para as províncias	11.100 Pensões fixados ao nível local	Todas Províncias	11.100 Pensionists	MF-DNPS
3	Actualizar o cadastro dos pensionistas e rendistas do Estado	Cadastro Actualizado	Actualizado o cadastro dos pensionistas e rendistas do Estado	Todas Províncias	Todas Províncias	MF-DNPS
<b>Sector: Finanças Públicas</b>						
<b>Programa: Gestão do Patrimonio do Estado</b>						
<b>Objectivo do Programa: Expandir e Modernizar o Subsistema do Património do Estado</b>						
<b>Indicador do Resultado do Programa: Transparência na Gestão dos Recursos Públicos</b>						
<b>Meta do Programa: Alcançar 80% na Inventariação dos Bens Patrimoniais do Estado</b>						
<b>N.º de Ordem</b>	<b>Ação</b>	<b>Indicador do Produto</b>	<b>Meta</b>	<b>Localização da Acção</b>	<b>Beneficiários</b>	<b>Resp.</b>
1	Elaborar o inventário dos bens patrimoniais do Estado	Inventario elaborado	Mapas disponíveis até Maio de 2013	Nível Nacional e Internacional	Órgãos e Instituições do Estado	MF-DNPE
2	Regularizar a situação jurídica dos imóveis do domínio privativo do Estado	Imóveis do domínio privativo do Estado registados	1500	Todas províncias	Órgãos e Instituições do Estado	MF, DPPF, Distritos e Autarquias
3	Formar formadores no âmbito da contratação pública e Gestão do Património do Estado	Número de Formadores Capacitados	30	Maputo	30 funcionários e agentes do Estado das DPPF's	MF-DNPE
4	Realizar formações sobre a contratação Pública e Gestão do Património do Estado	Unidades Gestoras e Executoras de Aquisições (UGEAs/UGB's) formadas	869	Nível Central, Provincial, Distrital, Autarquias e Empresas do Estado	869 (UGEAs/UGB's) de todas instituições do Estado	MF-DNPE
5	Supervisionar e assistir tecnicamente no âmbito da contratação pública e da Gestão do Património do Estado	Melhoria da Operacionalização do Procurement e Gestão Patrimonial	250 UGEAs e UGB's supervisionados	Nível Central, Provincial, Distrital, Autarquias e Empresas do Estado	250 Órgãos e Instituições do Estado	MF-DNPE

Sector: Finanças Públicas						
Programa: Gestão do Património do Estado						
Objectivo do Programa: Expandir e Modernizar o Subsistema do Património do Estado						
Indicador do Resultado do Programa: Transparência na Gestão dos Recursos Públicos						
Meta do Programa: Alcançar 80% na Inventariação dos Bens Patrimoniais do Estado						
N.º de Ordem	Acção	Indicador do Produto	Meta	Localização da Acção	Beneficiários	Resp.
6	Implantar a funcionalidade de Incorporações Contabilísticas de bens patrimoniais no MEX	Componentes do Módulo Operacionais	i. Catálogo de Bens e Serviços Operacional; ii. Cadastro Único de Empreiteiros de Obras Públicas, Fornecedoros de Bens e Prestações de Serviços Operacional no e-SISTAFE; iii. Bens do Estado incorporados no acto de aquisição	Todas Províncias, Distritos, Autarquias e Empresas do Estado	Órgãos e Instituições do Estado	MF-DNPE/CED SIF
Sector: Finanças Públicas						
Programa: Gestão Tributária e Aduaneira						
Objectivo do Programa : Aumentar a arrecadação de receitas de uma forma sustentável						
Indicador do Resultado do Programa: Aumento da receita tributária em percentagem do PIB						
Meta do Programa: Aumento mínimo de 0,5 pontos percentuais do PIB por ano						
N.º de Ordem	Acção	Indicador do Produto	Meta	Localização da Acção	Beneficiários	Resp.
1	Incrementar o registo de contribuintes, através da expansão territorial do programa de atribuição do Número Único de Identificação Tributária (NUIT).	NUIT's atribuídos no Ano	500.000 NUIT's sendo 75000 em ISPC	Todas províncias	500.000 novos e potenciais contribuintes, sendo 75.000 em ISPC	AT
2	Formar disseminadores de matérias fiscais e aduaneiras (líderes, régulos e administradores locais) e realizar campanhas de educação fiscal e aduaneira e popularização do imposto.	Disseminadores Formados e campanhas realizadas através dos órgãos de comunicação social	17.500 novos disseminadores formados e campanhas divulgadas.	Nível Nacional	Pessoas abrangidas pelas campanhas	AT
3	Intensificar as acções de auditoria e fiscalização, incluindo as auditorias pós desembaraço, com maior incidência no IVA, IRPC, IRPS, ICE, Imposto sobre a Produção e Direitos Aduaneiros	Aumento mínimo da receita colectada decorrente das auditorias, fiscalizações e processos fiscais	2%	Nível Nacional	Todo País	AT
4	Capacitar os funcionários em áreas específicas e especializadas, com enfoque para as auditorias, tecnologias de Informação e comunicação e domínio das técnicas fiscais e aduaneiras	Número total de funcionários formados	2000	Nível Nacional	2.000.000 de contribuintes e potenciais contribuintes bem servidos	AT

Sector: Finanças Públicas						
Programa: Gestão Tributária e Aduaneira						
Objectivo do Programa : Aumentar a arrecadação de receitas de uma forma sustentável						
Indicador do Resultado do Programa: Aumento da receita tributária em percentagem do PIB						
Meta do Programa: Aumento mínimo de 0,5 pontos percentuais do PIB por ano						
N.º de Ordem	Acção	Indicador do Produto	Meta	Localização da Acção	Beneficiários	Resp.
5	Construir novos postos de cobrança fiscais e aduaneiras	Número de edifícios construídos e reabilitados	12 Postos de cobrança fiscais e aduaneiros construídos.	Manjacaze, Boane (Sul), Gilé, Marromeu, Caia, Luabo, Xitima, Changara (Centro), Ribáue, Namapa, Macomia e Marrupa (Norte)	De imediato 40.200 contribuintes e potenciais contribuintes para um universo de 673.410 de população economicamente activa	AT
6	Implementar o Projecto e-Tributação, em harmonia com o ambiente e-SISTAFE.	% dos contribuintes das as UGC's e DAF's, com acesso ao módulo NUIT;	50% dos contribuintes	Nível Nacional	Contribuintes e potenciais contribuintes.	AT/CEDSIF
		% dos contribuintes das UGCs e DAFs com acesso ao módulo de Receita (IVA/ISPC e Processos Comuns).	50% dos contribuintes inscritos no IVA/ISPC			
7	Expandir a implementação do Projecto da Janela Única Electrónica (JUE).	Capacidade para processamento electrónico dos despachos de desembaraço aduaneiro	Processamento de pelo menos 70% de despachos de todos os regimes aduaneiros em todas as Alfândegas, Estancias e fronteiras de categoria B e C	Nível Nacional	Grandes operadores de comércio externo e demais utentes	AT

<b>Sector: Finanças Públicas</b>						
<b>Programa: Coordenação e supervisão do Subsistema de Controlo Interno</b>						
<b>Objectivo do Programa : Reforçar a capacidade de Controlo Interno e da transparência na utilização dos Recursos Públicos</b>						
<b>Indicador do Resultado do Programa: Grau de recomendações implementadas</b>						
<b>Meta do Programa: 35% de Recomendações implementadas</b>						
<b>N.º de Ordem</b>	<b>Ação</b>	<b>Indicador do Produto</b>	<b>Meta</b>	<b>Localização da Acção</b>	<b>Beneficiários</b>	<b>Resp.</b>
1	Monitorar e avaliar a implementação das recomendações das Auditorias da IGF e outros OCI's em 2012 e reconstituir os processos de prestação de contas no âmbito das auditorias do TA para o Relatório e Parecer à CGE de 2011.	% de Recomendações Acompanhadas	70%	Todas Províncias	Todas Províncias	MF-SCI
		% de recomendações implementadas	35%	Todas Províncias	Todas Províncias	MF-SCI
2	Formar Inspectores Provinciais	Nº de inspectores formados	275	Todas Províncias	25 Inspectores em cada Província	MF-SCI
3	Concluir a Auditoria de Desempenho ao Sector de Acção Social	Nº de Auditorias de desempenho Realizadas	1	Todas Províncias	Sector de Acção Social	MF-SCI
4	Realizar Auditorias ao Procurement	nº de provincias auditadas	6		Sectores de Educação e Transportes e Comunicações	MF-SCI
5	Realizar auditorias ao Fundo de Salários das Provinciais	nº de provincias auditadas	2		Sector de Educação	MF-SCI
6	Elaborar o Manual do Controlo Interno	Manual Elaborado	Final de 2013	Maputo	Todos os Inspectores/Audidores do SCI	MF-SCI
<b>Sector: Finanças Públicas</b>						
<b>Programa: Gestão do Orçamento do Estado</b>						
<b>Objectivo do Programa : Melhorar a eficiência e eficácia do Orçamento do Estado</b>						
<b>Indicador do Resultado do Programa:</b>						
<b>Meta do Programa:</b>						
<b>N.º de Ordem</b>	<b>Ação</b>	<b>Indicador do Produto</b>	<b>Meta</b>	<b>Localização da Acção</b>	<b>Beneficiários</b>	<b>Resp.</b>
1	Garantir a afectação de recursos e a execução para áreas prioritárias no âmbito do combate à pobreza.	% de desvio das despesas executadas agregadas (Agricultura, Educação, Saúde) em relação ao orçamento aprovado	5%	Todo país	Todo país	MF-DNO
		% de desvio das despesas executadas por sector (Agricultura, Educação, Saúde) em relação ao orçamento aprovado	5%	Todo país	Todo país	MF-DNO
2	Incrementar a coordenação com os parceiros de Desenvolvimento para a redução da tramitação de projectos e programas fora do sistema orçamental	% de recursos Externos que transitam via CUT, incrementados em 2013	3%	Todo país	Todo país	MF-DNO

<b>Sector:</b> Finanças Públicas						
<b>Programa:</b> Bolsa de Valores de Moçambique						
<b>Objectivo do Programa :</b> Expansão e Dinamização do Mercado de Capitais						
<b>Indicador do Resultado do Programa:</b> Aumento do número de títulos cotados, de 26 para 32						
<b>Meta do Programa:</b> Alargar o número de empresas cotadas em bolsa						
N.º de Ordem	Acção	Indicador do Produto	Meta	Localização da Acção	Beneficiários	Resp.
1	Concluir o processo de implementação da Central de Valores Mobiliários	Funcionamento da Central de Valores Mobiliários	Melhorar a Compensação e Liquidação de Valores Mobiliários	Nível Nacional	Acima de 100 empresas	BVM
2	Iniciar o processo de aquisição de um novo Sistema de Negociação de Valores Mobiliários	Identificação do Novo Sistema de Negociação de Valores Mobiliários	Um sistema de Negociação Funcional e de Padrões Internacionais	Nível Nacional	Indeterminado (Mercado Nacional e Regional)	BVM
3	Incrementar a cotação de títulos e empresas no mercado accionista	Número de empresas cotadas	6	Maputo	Todo país	BVM
4	Realizar campanhas de Divulgação do Mercado de Capitais	Incrementados os participantes na procura e oferta de produtos financeiros	5000 Pessoas e 100 empresas	Todas províncias	Todo país	BVM
5	Actualizar os Regulamentos da Bolsa de Valores	Regulamento actualizado e aprovado	Regulamento da Bolsa de Valores disponível	Maputo	Todo país	BVM
(f) Coberto pelo Orçamento de Funcionamento						

#### 5.2.4. AGRICULTURA, PECUÁRIA FLORESTAS E FAUNA

<b>Sector:</b> Agricultura						
<b>Programa:</b> DEC-AGR-AGR02-00: Produção Agrária						
<b>Objectivo do Programa:</b> Garantir o aumento da produção e da segurança alimentar no País						
<b>Indicador de Resultado do Programa:</b> Taxa de crescimento de cereais, leguminosas e de raízes e tubérculos entre as campanhas agrícolas 2012/2013 e 2013/2014 (7%)						
<b>Meta do Programa:</b> cereais - 5,2%; leguminosas - 4,1% e de mandioca - 12,8%						
Nº de Ordem	Acção	Indicador de Produto	Meta	Localização da acção	Beneficiários	Resp.
1	Produzir técnicas melhoradas e promover a sua adoção	Nº de variedades libertadas	4 (Arroz), 2 (Milho), 1 (Feijão manteiga), 1 (Soja), 5 (Mandioca), 3 (Feijão nhemba), 3 (Algodão)	Centros zonais ( Chokwé - Gaza), (Sussundenga - Manica), Nampula e Lichinga	Produtores de sementes	IIAM
		Nº de certificados emitidos	2 500	Laboratório Central e Regionais	Produtores do sector familiar e privado	DNSA

PLANO ECONÓMICO E SOCIAL PARA 2013

Sector: Agricultura						
Programa DEC-AGR-AGR02-00: Produção Agrária						
Objectivo do Programa: Garantir o aumento da produção e da segurança alimentar no País						
Indicador de Resultado do Programa: Taxa de crescimento de cereais, leguminosas e de raízes e tubérculos entre as campanhas agrícolas 2012/2013 e 2013/2014 (7%)						
Meta do Programa: cereais - 5,2%; leguminosas - 4,1% e de mandioca - 12,8%						
Nº de Ordem	Ação	Indicador de Produto	Meta	Localização da acção	Beneficiários	Resp.
2	Realização de vacinações obrigatórias de Gado Bovino e Galinhas	Nº de vacinações realizadas	Carbúnculo hemático-1.267.058; Carbúnculo sintomático-522.661; Brucelose-97.884; Febre Aftosa-598.796; Tuberculina-128.600; Febre do Vale do Rift-39.301; Dermatose Nodular-598.796; Raiva-320.000; Newcastle 7.256.7345	Todas as províncias	Todas as explorações agrícolas	DNSV
3	Realização de fomento pecuário	Nº de Gado de fomento	3 307	Nampula (500), zambézia (250), Inhambane (1957), Maputo prov (250) e Sofala (350)	523 Produtores	DPA das Províncias de Nampula, Zambezia, Inhambane e Maputo
		Nº de Gado tração animal	393	Zambézia (60), Maputo Prov (83) e Nampula (250)	182 produtores	DPA das Províncias de Nampula, Zambezia e Maputo
		Deses de semém de inseminação artificial disponibilizadas para bovinos de corte e leite a ser inseminado	6000 Doses	Todas as províncias	2040 Criadores	DNSA/DNE A
4	Assistir camponeses em técnicas de produção	Nº de produtores assistidos	545 000	Nacional	545 000	DNEA

PLANO ECONÓMICO E SOCIAL PARA 2013

Sector: Agricultura						
Programa DEC-AGR-AGR03-00: Produtividade Agrícola						
Objectivo do Programa: Garantir o aumento da produção e da segurança alimentar no País						
Indicador de Resultado do Programa: Taxa de crescimento de cereais, leguminosas e de raízes e tubérculos entre as campanhas agrícolas 2012/2013 e 2013/2014 (7%)						
Meta do Programa: cereais - 5,2%; leguminosas-4,1% e de mandioca- 12,8%						
Nº de Ordem	Acção	Indicador de Produto	Meta	Localização da acção	Beneficiários	Resp.
1	Reabilitar ou construir os regadios no baixo Limpopopo, Xai-Xai - Gaza e Chókwè	Hectares de sistemas regadios reabilitados Hectares de sistemas regadios construídos	4 000	Xai-Xai e Chókwè	produtores de Chókwè e Xai-Xai	DNSA
2	Instalar campos de demonstração modelo, com culturas alimentares diversas	Nº de campos de demonstração com culturas alimentares	1 222	Todas as províncias	1.222 extensionistas, dos quais 133 são mulheres	DNEA, IIAM e DPA's
		Área de demonstração com culturas alimentares (ha)	1 222	Todas as províncias		
3	Produzir e distribuir mudas de cajueiro, coqueiro e fruteiras	Nº de mudas de cajueiro produzidos e distribuídos	3.360.000 mudas de cajueiro	Todas as províncias	28237	INCAJU, DNSA e
4	Estabelecer estufas para a produção intensiva de hortícolas	Nº de estufas estabelecidas	17	Massinga, Maxixe, Vilankulo	Produtores do sector Familiar e comercial	CEPAGRI, DNSA e DPA's
5	Realizar campanhas fitossanitárias em culturas alimentares e de rendimento (Pulverização de cajueiros)	Nº de campanhas fitossanitárias realizadas	4	Todas as províncias		DNSA, INCAJU e DPA's
		Nº de cajueiros tratados contra pragas e doenças	4 500 000	Cabo Delgado, Nampula, Zambézia, Manica, Sofala, Inhambane, Gaza e Maputo	123 470	INCAJU
Sector: Agricultura						
Programa DEC-AGR-AGR04-00: Produção Orientada para o Mercado						
Objectivo do Programa: Incentivar o aumento da produção agrícola orientada para o mercado						
Indicador de Resultado do Programa: % da produção agrícola orientada para o mercado						
Meta do Programa: Elevada em 7% a produção agrícola orientada para o mercado						
Nº de Ordem	Acção	Indicador de Produto	Meta	Localização da acção	Beneficiários	Resp.
1	Assegurar o abastecimento de produtos frescos nas zonas peri-urbanas	Mercados peri-urbanos abastecidos com hortícolas	100%	Maputo e Matola	1.200 produtores directos	DPA cidade de Maputo e CEPAGRI
2	Fiscalizar e presidir o processo de comercialização do algodão caroço	Nº das empresas fiscalizadas	14 empresas algodoeiras abrangidas	Niassa, Cabo Delgado, Nampula, Zambézia, Tete, Manica, Sofala, Inhambane e Gaza.	200.000 produtores de algodão	IAM
3	Promover o processamento interno do caju e seus derivados	Quantidade de castanha processada no país	35.000 toneladas processadas no país	Cabo Delgado, Nampula, Zambézia, Inhambane e Gaza.	16 empresas do ramo industrial do caju	INCAJU e Parceiros
4	Capacitar produtores sobre higiene na produção e processamento do Leite	Nº de capacitações realizadas	2 capacitações	Manica e Sofala	30 produtores de leite	DNSV
5	Construir e apetrechar um pavilhão Provincial e currais melhorados na Facim para feiras mensais de comercialização de produtos agrícolas, pecuários e pesqueiros	Nº de pavilhões e currais	1 Pavilhão construído e apetrechado, e 2 currais melhorados	Marracuene (Facim)	42.800 produtores da Província beneficiados	SPP/SPA (Maputo)

<b>Sector:</b> Agricultura						
<b>Programa DEC-AGR-AGR08-00:</b> Gestão dos Recursos Naturais						
<b>Objectivo do Programa:</b> Promover o uso sustentável das terras, florestas e fauna						
<b>Indicador de Resultado do Programa:</b> Número de instrumentos legais produzidos e operacionalizados sobre Terras, Florestas e Fauna						
<b>Meta do Programa:</b>						
Nº de Ordem	Ação	Indicador de Produto	Meta	Localização da acção	Beneficiários	Resp.
1	Levantamento e Inventariação das ocupações de terras para o mapeamento cadastral	Área inventariada e mapeada	110.000 ha mapeados	Maputo e Gaza	Geografia e Cadastros e todo o sector florestal	DNTF
2	Zoneamento Agro-Ecológico a escala de 1:250.000	Provincias zoneadas	3	Maputo, Gaza e Inhambane	Provincias Zoneadas e Investidores interessados	MINAG
3	Assegurar a delimitação e a certificação das áreas comunitaria	Nº de comunidaddes com terras delimitadas e certificadas	55	Todas as provincias	55 comunidades	MINAG
4	Implementação da Estratégia de Gestão do Conflito Homem-Fauna Bravia	Nº de Crocodilos abatidos	250	9 Distritos do Vale do Zambeze	Comunidades do Vale da Zambézia	DNTF
		Censo realizado	1 Censo	Todas as provincias	Toda a População	
		Nº de fiscais, caçadores comunitários e agentes comunitários treinados	2 cursos, sendo em Gaza e outro em Tete	Cabo Delgado, Tete e Gaza	60 fiscais	
					10 caçadores comunitários	
					10 agentes comunitários	
5	Produção de Cartografia urbana (plantas das cidades)	Plantas das cidades produzidas	8	8 cidades do país	Homens/Mulheres	CENACART A
6	Estabelecimento de novas estações fixas de GPS	Estações Permanentes instaladas	2	Quelimane e Lichinga	Homens/Mulheres	CENACART A

### 5.2.5. PESCAS

<b>Sector:</b> PESCAS						
<b>Programa:</b> MDP 06 - Apoio a Melhoria das Condições de Vida das Comunidades Pesqueiras						
<b>Objectivo do Programa:</b> Melhorar as condições de vida das comunidades de pescadores artesanais e aquacultores de pequena escala						
<b>Indicador de Resultado do Programa:</b> Rendimentos dos pescadores e aquacultores aumentado						
<b>Meta do Programa:</b> Reduzida a pobreza nas comunidades dependentes da pesca artesanal e de aquacultura						
Nº de Ordem	Ação	Indicador de Produto	Meta	Localização da acção	Beneficiários	Resp.
1	Formar e capacitar em técnicas de processamento e em matérias higiosanitárias	Nº de capacitações de pescadores	326	Todas Provincias	926	INIP
		Nº de capacitações aos técnicos dos SDAES	98		71	

PLANO ECONÓMICO E SOCIAL PARA 2013

Sector: PESCAS						
Programa: MDP 06 - Apoio a Melhoria das Condições de Vida das Comunidades Pesqueiras						
Objectivo do Programa: Melhorar as condições de vida das comunidades de pescadores artesanais e aquacultores de pequena escala						
Indicador de Resultado do Programa: Rendimentos dos pescadores e aquacultores aumentado						
Meta do Programa: Reduzida a pobreza nas comunidades dependentes da pesca artesanal e de aquacultura						
Nº de Ordem	Acção	Indicador de Produto	Meta	Localização da acção	Beneficiários	Resp.
2	Formar em matéria de extensão pesqueira e aquícola	Nº de sessões de capacitação das organizações de base comunitária	198	Todas Provincias	4 528	IDPPE+INA QUA
		Nº sessões de capacitações em artes de pesca	49		566	
		Nº de sessões de capacitação em aquacultura	810		1 255	
		Nº de carpinteiros navais capacitados	27		59	
		Nº de sessões de capacitação em processamento, salga secagem	169		1 094	
3	Estender as acções de crédito formal para a produção, conservação, processamento, transporte, comercialização de pescado e insumos de pesca	Nº de projecto financiados	202	Gaza (30), Inhambane (15), Sofala (50), Zambézia 20), Manica (40), Nampula (7), Cabo Delgado (40)	110	IDPPE
4	Implementação da estratégia de género e prevenção e combate ao HIV/SIDA	Maior Incorporação da perspectiva de género nas estratégias e Planos de todos subsectores da pesca	18	Sofala (2) e Nampula (16)	177	MPESCAS, DPP e instituições subordinadas e tuteladas
		Aumentar o uso de indicadores de género e recolha sistemática de dados desagregados por sexo	6	Sofala (5) e Nampula (1)	Sector das Pescas	
		Nº de Sessões de sensibilização sobre HIV e SIDA	89	Gaza (45), Sofala (21), Cabo Delgado (21), Niassa (2)	560	
5	Promover o associativismo, CCP's e facilitação na promoção de comites distritais	Nº de grupos CCP's criados	19	Maputo, Gaza, Inhambane, Sofala, Tete, Zambézia e Cabo Delgado	780	IDPPE+INA QUA+ ADNAP
		Nº de grupos associados estabelecidos	7			

PLANO ECONÓMICO E SOCIAL PARA 2013

Sector: PESCAS						
Programa MDP 05 - Aumento da Produção de Pescado para a Segurança Alimentar						
Objectivo Do Programa: Reforçar A Contribuição do Sector na Melhoria da Segurança Alimentar e Nutricional em Pescado para a População						
Indicador de Resultado do Programa: Abastecimento da População em Produtos da Pesca Aumentado						
Nº de Ordem	”	Indicador de Produto	Meta	Localização da acção	Beneficiários	Resp.
1	Massificar a piscicultura de pequena escala	Nº de tanques povoados	2 693	Todas as províncias	5,6	DPP + INAQUA+FFP
		Área Povoadas ( m2)	630			
		Produção de peixe (ton)	758			
		Quantidade de ração necessária (ton)	723			
		Nº de alevinos necessários	3 600 000			
2	Motorização de embarcações da pesca de pequena escala	Nº de embarcações motorizadas	106	Nampula (16), Tete (8), Zambézia (16), Sofala (18), Inhambane (20), Gaza (2), Cabo Delgado (18), Niassa (6), Maputo (2)	106	DPP + IDPPE+FFP
		Produção (ton)	300			
3	Melhoria da gestão das perdas pós captura	Nº de Mercados de primeira venda operacionalizados	22	Maputo(1), Zambézia (1), Manica (1), Nampula (9), Tete (1), Cabo Delgado (7), Niassa (2)	600	DPP + IDPPE+FFP
		Nº de maquinas de produção e de conservação de gelo	26	Sofala (3) , Zambézia (4), Manica (1), Nampula (13), Tete (1), Cabo Delgado (4)		
4	Fiscalização da pesca	Nº de missões de inspecção previas	297	Maputo, Sofala, Zambézia e Nampula	Sector Produtivo	DNFP
		Nº de missões de patrulha	253	ZEE(zona economica exclusiva) e Aguas continentais		
		Horas de Voo de patrulha	150	Banco de Sofala e ZEE		
5	Recolha e Qualidade das Estatísticas Melhoradas	Relatorios de Balanço	2	Todas as províncias	Sector Publico e Privado das Pescas	DNEPP+DPP+INIP
		Nº de boletins de estatísticas disseminados	4			
		Base de dados da inspecção de pescado e sistemas de tecnologia estabelecido	Uma base de dados instaladas			

Sector: PESCAS						
Programa MDP 07 - Desenvolvimento da Pesca e Aquacultura Comerciais						
Objectivo do Programa: Aumentar a contribuição das pescarias e da aquacultura industrial para a realização dos objectivos nacionais de desenvolvimento económico e social						
Indicador de Resultado do Programa: Consumo de Produtos da pesca aumentado						
Meta do Programa: Aumentado o Volume de Produção de Pescado para Abastecimento Interno						
Nº de Ordem	Acção	Indicador de Produto	Meta	Localização da acção	Beneficiários	Resp.
1	Monitorar a pesca, gerir as pescarias e avaliar seu estado de exploração	Nº de artes ,embarcações e praticantes licenciados	7860	Maputo (2590), Cabo Delgado (2672), Niassa (2598)	Todas provincias	IIP+ADNAP +INIP
		Nº de programas regulares de inspecção efectuados (PRIs)	183	Maputo (88), Zambézia (30), Cabo Delgado(65)		
		Nº de relatorios de capturas e esforcos de pesca elaborados	29	Maputo (5), Gaza (1), Sofala (1), Zambézia(4), Manica (4), Tete (3), Nampula(3), Cabo Delgado (4), Niassa (4)		
		Nº de estudos de avaliação de recursos pesqueiros realizados	2	Maputo(1), Sofala (1)		
		Nº de cruzeiros de avaliação	3	Maputo (1), Sofala (2)		
2	Conceder créditos a pesca	Nº de mutuarios artesanal	8	Zambézia	74	IDPPE + FFP
		Nº de mutuarios piscicultores	74	Tete		
3	Prospectar novos pesqueiros e determinar os potenciais de pesca	Relatórios/potencial estimado	11	Gaza (1),Inhambane (1),Sofala(1), Zambézia (2),Cabo Delgado (2), Niassa (4)	Sectores público e produtivo	IIP

Sector: PESCAS						
Programa MDP 07 - Desenvolvimento da Pesca e Aquacultura Comerciais						
Objectivo do Programa: Aumentar a contribuição das pescarias e da aquacultura industrial para a realização dos objectivos nacionais de desenvolvimento económico e social						
Indicador de Resultado do Programa: Consumo de Produtos da pesca aumentado						
Meta do Programa: Aumentado o Volume de Produção de Pescado para Abastecimento Interno						
Nº de Ordem	Acção	Indicador de Produto	Meta	Localização da acção	Beneficiários	Resp.
4	Monitorar a implementação dos planos de contingência sanitários	Amostras colhidas para o controlo de resíduos	2	Nampula	Sectores públicos e produtivos	INIP.
		Amostras colhidas para controlo de contaminantes ambientais	8	Nampula (6), Inhambane (2)		
		Nº de planos de contingência implementados	3	Maputo		
		Amostras para controlo de WSSV (doenças de manchas brancas)	300	Zambézia		
Sector: PESCAS						
Programa : MDP 08 -: Aumento da Contribuição das Pescas na Balança de Pagamentos						
Objectivo do Programa: Aumentar a contribuição líquida do Sector para o equilíbrio da Balança de Pagamentos do País						
Indicador de Resultado do Programa: Aumentada a contribuição do Sector na Balança de Pagamentos						
Meta do Programa: Contribuição do Sector para a Balança de Pagamentos aumentada						
Nº de Ordem	Acção	Indicador de Produto	Meta	Localização da acção	Beneficiários	Resp.
1	Assegurar mercados existentes e acesso a novos mercados	Nº de certificações sanitárias	636	Maputo, Sofala, Inhambane, Zambézia, Tete, Cabo Delgado e Nampula	Sector produtivo	INIP
		Nº de laboratórios acreditados	1			
		Nº de licenças sanitárias	23			
2	Construção de laboratórios de inspecção de pescado	Nº de laboratórios construídos	1	Nampula	Sector produtivo	INIP

### 5.2.6. RECURSOS MINERAIS

Sector: Recursos Minerais						
Programa: DEC-RCM-MRM02 Produção e Divulgação de informação geológica incluindo monitoria Sísmica						
Objectivo do Programa: Prosseguir com a produção de cartas temáticas e a divulgação de informação geológica de base do país para o melhoramento do conhecimento geológico e prosseguir com a prospecção e pesquisa dos recursos minerais.						
Indicador de Resultado do Programa:						
Meta do Programa						
Nº de Ordem	Ação	Indicador de Produto	Meta	Localização da acção	Beneficiários	Resp.
1	Dar continuidade ao estudo do Património Geológico Nacional e Prosseguir com a inventariação do Património Nacional	Mapa de Sítios/Monumentos geológicos e banco de dados criado	1	Nível Nacional	Não mensurável	MIREM
2	Prosseguir com a cartografia geológica e inventariação de metais preciosos, elementos do grupo de platina e pedras preciosas na escala 1:50.000, em áreas potenciais no distrito de Macanga província de Tete	Numero de Cartas Geológicas e Metalogénicas produzidas	2	Província de Tete - Distrito de Macanga	Não mensurável	MIREM
3	Prosseguir com a Reabilitação e Apetrechamento das Estações Sismográficas	Estações Sismográficas reabilitadas,	2	Província de Niassa, Distrito de Lichinga e Província de Cabo Delgado, Distrito de Mueda	Não mensurável	MIREM
4	Prosseguir com o Mapeamento de Falhas Activas e Investigações Paleossismologicas do Rift da Africa Oriental	Carta de Falhas Activas do Sul do Save até paralelo 24 produzida e treinados técnicos	1 carta, e 3 técnicos treinados	Província de Gaza, Distritos de Massangena e Chigubo, Província de Inhambane, Distritos de Mabote, Govuro, Funhalouro, Vilankulo, Massinga, Morrumbene, Panada, Homoine	Não mensurável	MIREM
5	Elaborar a Carta Magnética de Moçambique	Produzida esboço da carta magnética do Sul do Rio Save	3	Províncias de Maputo, Gaza e Inhambane	Não mensurável	MIREM
6	Prosseguir com a elaboração das cartas geológico ambientais das cidades de Nacala-Porto e Ilha de Moçambique	Numero de Cartas geológicas ambientais produzidas	2	Província de Nampula (Nacala-Porto e Ilha de Moçambique)	Não mensurável	MIREM

Sector: Recursos Minerais						
Programa DEC-RCM-MRM03: Promoção da Pesquisa e Exploração de Recursos Minerais incluindo Hidrocarbonetos						
Objectivo do Programa : Continuar a promover e assegurar a extracção sustentável dos recursos minerais cuja exploração seja economicamente viável.						
Indicador de Resultado do Programa:						
Meta do Programa						
Nº de Ordem	Acção	Indicador de Produto	Meta	Localização da acção	Beneficiários	Resp.
1	Garantir o prosseguimento dos programas de prospecção e pesquisa e desenvolvimento das areias pesadas	Aferido número de pesquisa finalizadas e acompanhadas as fases de desenvolvimento.	Pesquisas finalizadas de areias pesadas Xai-Xai e Jangamo e início de desenvolvimento do projecto de areias pesadas de Moebase, Angoche e Chibuto	Províncias de Gaza (Chibuto e Xai xai), Zambesia (Moebase), Inhambane (Jangamo) e Nampula (Angoche).	Não mensurável	MIREM/ DPRM
2	Acompanhar as actividades de desenvolvimento para a abertura das minas de calcario	Minas na fase de desenvolvimento monitoradas. abertas	3	Maputo (Matutuine E Magude) e Sofala (Buzi)	Não mensurável	MIREM/ DPRM
3	Acompanhar as actividades de desenvolvimento para a reabertura das minas de Grafite de Ancuabe e marmore em Cabo Delgado e ouro em Manica	Minas na fase de desenvolvimento monitoradas e abertas.	1 Mina de Grafite; 1 Marmore; e 1 Ouro	Cabo Delgado e Manica	Não mensurável	MIREM/ DPRM
4	Prosseguir com o acompanhamento de produção mineira nas minas de Muiane, Marropino na Zambesia , Mina Alumina em Manica	Numero de Concessões mineiras visitadas e aferida produção mineira	3 Concessões na Zambézia e 1 em Manica	Províncias de Zambesia, Manica e Tete	Não mensurável	MIREM/ DPRM
5	Prosseguir o acompanhamento das actividades de pesquisa de metais basicos e de fosfatos de Evate em Monapo na provincia de Nampula	Identificados novos jazigos e determinada a viabilidade do jazigo de fosfato	3 projectos de pesquisa de metais básicos e 1 de fosfato visitados	Províncias de Tete, Manica, Cabo delgado (metais basicos) e Nampula (fosfato).	Não mensurável	MIREM/ DPRM
6	Acompanhar as operações petrolíferas em curso nas bacias sedimentares de Moçambique e Rovuma	Aferido grau de cumprimento das acções propostas nos Planos no ambito dos Contratos de concessão	11	Bacias do Rovuma e de Moçambique	Não mensurável	MIREM/ DPRM

<b>Sector:</b> Recursos Minerais						
<b>Programa DEC-RCM-MRM04 :</b> Promoção de indústrias de processamento de minerais e consumo interna						
<b>Objectivo do Programa :</b> Promover e encorajar o processamento e adição de valor, em Moçambique, dos recursos minerais, como forma de promover o mercado interna e o desenvolvimento de indústrias para a produção de seus derivados.						
<b>Indicador de Resultado do Programa:</b>						
<b>Meta do Programa:</b>						
Nº de Ordem	Ação	Indicador de Produto	Meta	Localização da acção	Beneficiários	Resp.
1	Prosseguir a promoção de Minerais Industriais em particular o cláário, diatomite, fosfato	Numero de Ensaios efectuados	5	Maputo, Zambezia, Nampula, Niassa e Cabo Delgao		MIREM /DPRM
2	Formação de gemologistas e lapidadores	Número de cursos realizados e/ou pessoas formadas	3 cursos/60 formandos	Nampula e Manica	180	MIREM /DPRM
<b>Sector:</b> Recursos Minerais						
<b>Programa DEC-RCM-MRM05 :</b> Promoção do empresariado nacional						
<b>Objectivo do Programa :</b> Promover a participacao do empresariado nacional na industria extrativa						
<b>Indicador de Resultado do Programa:</b>						
<b>Meta do Programa:</b>						
Nº de Ordem	Ação	Indicador de Produto	Meta	Localização da acção	Beneficiários	Resp.
1	Criar oportunidades de negócio para os nacionais na industria extrativa	Criadas empresas nacionais e incentivados operadores singulares		Nível Nacional	Não mensurável	MIREM /DPRM
<b>Sector:</b> Recursos Minerais						
<b>Programa DEC-RCM-MRM06:</b> Reforço da capacidade de fiscalização						
<b>Objectivo do Programa :</b> Prosseguir com o reforço da capacidade de fiscalização visando garantir a exploração racional dos recursos minerais						
<b>Indicador de Resultado do Programa:</b>						
<b>Meta do Programa:</b>						
Nº de Ordem	Ação	Indicador de Produto	Meta	Localização da acção	Beneficiários	Resp.
1	Continuar as acções tendentes ao reforço da capacidade e treinamento de inspectores a nivel Provincial e Distrital e intensificação das acções de inspecção.	Número de inspectores formados e Inspecções realizadas nos diferentes títulos existentes ao nível nacional	11	Nível Nacional	Não mensurável	MIREM /DPRM
2	Continuar a organização e apetrechamento da área Tecnica da Inspecção Geral e Provinciais	Numero de Inspecções organizados e apetrechados	11	Nível Nacional	Não mensurável	MIREM /DPRM

<b>Sector:</b> Recursos Minerais						
<b>Programa</b> DEC-RCM-MRM06: Reforço da capacidade de fiscalização						
<b>Objectivo do Programa :</b> Prosseguir com o reforço da capacidade de fiscalização visando garantir a exploração racional dos recursos minerais						
<b>Indicador de Resultado do Programa:</b>						
<b>Meta do Programa:</b>						
Nº de Ordem	Ação	Indicador de Produto	Meta	Localização da acção	Beneficiários	Resp.
3	Continuar o reforço do Controlo Interno Sectorial	Numero de Auditores e meios, bem como garantia da observancia da legalidade dos actos e procedimentos administrativos e financeiros	11	Nivel Nacional	Não mensurável	MIREM /DPRM
4	Prosseguimento e melhoria da coordenação inter-sectorial	Harmonização e eficacia na acção inspectiva	11	Nivel Nacional	Não mensurável	MIREM /DPRM
<b>Sector:</b> Recursos Minerais						
<b>Programa</b> DEC-RCM-MRM07: Apoio a mineração artesanal e de pequena escala						
<b>Objectivo do Programa:</b> Prosseguir com o apoio a mineração artesanal e de pequena escala com boas práticas ambientais e tecnológicas e incentivar que os operadores mineiros artesanais se constituam em empresas.						
<b>Indicador de Resultado do Programa:</b>						
<b>Meta do Programa:</b>						
Nº de Ordem	Ação	Indicador de Produto	Meta	Localização da acção	Beneficiários	Resp.
1	Prosseguir a sensibilização dos operadores mineiros em acções de mitigação de impacto ambiental.	Operadores mineiros artesanais sensibilizados.	75 Operadores sensibilizados	Provincias da Zambezia, Manica, Sofala, Nampula e Tete	Não mensurável	MIREM /DPRM
2	Treinar e capacitar os técnicos dos distritos em materias de processamento de minerais e dessiminação de técnicas de exploração mineira artesanal	Numero de tecnicos formados	16 Técnicos treinados e capacitados	Pronvicias de Sofala, Zambezia, Tete e Niassa	Não mensurável	MIREM /DPRM
4	Prosseguir com a capacitação das associações em materias de associativismo	Numero de associacoes de operadores mineiros capacitados.	10	Provincias de Cabo Delgado, Niassa e Zambezia	Não mensurável	MIREM /DPRM
5	Prosseguir com a identificação, demarcação,redimensionamento das áreas designadas para senha mineira	Número de áreas designadas e redimensionadas	10	Manica, Zambezia, Nampula, Niassa e Cabo Delgado	Não mensurável	MIREM /DPRM

<b>Sector:</b> Recursos Minerais						
<b>Programa DEC-RCM-MRM01:</b> Capacitação Institucional						
<b>Objectivo do Programa :</b> Promover Capacitação Institucional e Administrativa						
<b>Indicador de Resultado do Programa:</b>						
<b>Meta do Programa:</b>						
Nº de Ordem	Acção	Indicador de Produto	Meta	Localização da acção	Beneficiários	Resp.
1	Prosseguir com a criação do Museu Mineiro de Tete	Museu operacional	1	Tete	Não mensurável	MIREM /DPRM
2	Montagem do primeiro laboratório de Paleontologia em Moçambique	Labortário operacional	1	Maputo	Não mensurável	MIREM /DPRM

### 5.2.7. INDÚSTRIA E COMÉRCIO

<b>Sector:</b> Indústria e Comércio - IPEME						
<b>Programa DEC-IND-MIC07-00:</b> Melhoria do Ambiente de Negócios das PMEs.						
<b>Objectivo do Programa:</b> Promover a valorização e aumento da produção, consumo e exportação de produtos nacionais transformados.						
<b>Indicador de Resultado do Programa:</b>						
<b>Meta do Programa</b>						
Nº de Ordem	Acção	Indicador de Produto	Meta	Localização da acção	Beneficiários	Resp.
1	Prosseguir com a capacitação de micro e pequenos Empresários/Empreendedores (mulheres e jovens)	No de empresarios capacitados	1500	CORe (Maputo, Manica e Tete)	1500	MIC/ DPIC
2	Estimular a transformação de Produtos locais através do programa CADup	No de Micro e pequenos produtores assistidos e capacitados	20 Micro e pequenos produtores assistidos e 5 capacitados	Maputo, Gaza, Inhambane, Manica, Nampula, e Cabo Delgado	Micro e pequenos produtores	SDAE
3	Implementar o Programa Cozinha <i>Made in Mozambique</i> através dos Centros de Transferência de Conhecimento	No de empreendedores capacitados	1000	Maputo, Gaza, Inhambane, Sofala e Manica	1000	SDAE
4	Promover as ligações entre fornecedores e compradores de diversos equipamentos	No de ligações promovidas	35	Todo o País	Empresários	SDAE
5	Promover a capacitação e assistência dos beneficiários do Fundo de Desenvolvimento distrital e da pobreza urbana	No de beneficiários do FDD e PERPU capacitados	100	Sofala, Zambézia, Nampula e Cabo Delgado	100	SDAE

<b>Sector:</b> Indústria e Comércio - IPEME						
<b>Programa DEC-IND-MIC02-00:</b> Promoção do Desenvolvimento industrial com enfoque nas PME's						
<b>Objectivo do Programa:</b> Promover o desenvolvimento industrial com enfoque especial nas micro, pequenas e médias indústrias que explorem, de forma adequada e sustentável, os recursos e capacidades produtivas						
<b>Indicador de Resultado do Programa:</b>						
<b>Meta do Programa</b>						
Nº de Ordem	Ação	Indicador de Produto	Meta	Localização da acção	Beneficiários	Resp.
1	Implantar Incubadoras de Empresas	No de incubadoras e centros de transferência de conhecimento criados	2	Cidade e Província de Maputo		DPIC
2	Organizar a Feira Internacional de Embalagem e Impressão	No de Feiras organizada e seminários realizados	1	Cidade de Maputo	35 MPME's	MIC/ DPIC
3	Organizar 3 Feiras Regionais de Especialidade	No de Feiras realizadas	3	Maputo, Manica e Cabo Delgado	75 MPME's	Regional
4	Promover ligações empresariais de PME's, e os grandes projectos e com projectos de investimentos	No de Mega projectos contactados	4	Tete e Maputo	15 MPME's	DPIC
<b>Sector:</b> Indústria e Comércio - DNI						
<b>Programa DEC-IND-MIC02-00:</b> Promover do Desenvolvimento Industrial com Enfoque nas PMEs.						
<b>Objectivo do Programa:</b> Promover o desenvolvimento industrial com enfoque especial nas micro, pequenas e médias indústrias para explorarem, de forma adequada e sustentável, os recursos e capacidades produtivas disponíveis no País						
<b>Indicador de Resultado do Programa:</b>						
<b>Meta do Programa</b>						
Nº de Ordem	Ação	Indicador de Produto	Meta	Localização da acção	Beneficiários	Resp.
1	Prosseguir com o Programa Nacional sobre a Iodização do Sal	Adquirido equipamento diverso para o processo de iodização do sal;	Distribuídas 3 ton. de iodo e 3 caixas de kits;	Todo País	200 salinas beneficiárias de materiais;	DNI
		Formação aos produtores e inspectores	50 produtores e 150 inspectores formados		150 salinas beneficiárias de formação	
2	Implementar o Programa para a Fortificação de Alimentos de Consumo Massivo em Moçambique (farinha de trigo e óleo alimentar) e proceder ao seu acompanhamento.	Iniciada a fortificação da farinha de trigo e óleo alimentar	8 empresas a produzir farinha de trigo e óleo alimentar fortificados	Maputo, Sofala, Zambézia e Nampula	População urbana das cidades abrangidas	DNI/DPI
3	Formar e capacitar técnicos nas áreas de Política e Estratégia Industrial, licenciamento da actividade industrial e na implementação de diplomas inerentes à indústria.	No de técnicos capacitados	25	Todo o País	Empresas da indústria transformadora	DNI (DPI, DPDI)
4	Rever, divulgar e monitorar a legislação inerente à actividade industrial	No de regulamento ou estratégias revistos e divulgados	1 regulamento e 1 estratégia	Todo o País	Agentes Económicas	DNI

<b>Sector: Indústria e Comércio - IPI</b>						
<b>Programa DEC-IND-MIC02-00: Promover do Desenvolvimento Industrial com Enfoque nas PMEs.</b>						
<b>Objectivo do Programa:</b> Promover o desenvolvimento industrial com enfoque especial nas micro, pequenas e médias indústrias para explorarem, de forma adequada e sustentável, os recursos e capacidades produtivas disponíveis no País						
<b>Indicador de Resultado do Programa:</b>						
<b>Meta do Programa</b>						
Nº de Ordem	Acção	Indicador de Produto	Meta	Localização da acção	Beneficiários	Resp.
1	Prosseguir com o uso do sistema das indicações geográficas e denominações de origem.	No de produtos com registo nacional e internacional	2	Todo o País	Sector Privado	IPI
2	Identificar e apoiar os inovadores e proteger os seus direitos	No de inovadores identificados e protegidos	20	Todo o País	20	IPI
3	Promover o uso de marcas nos produtos agropecuários, pesqueiros e artesanais.	No de marcas de produtos promovidas	100 marcas e 100 logotipos	Todo o País	Sector Privado	IPI
<b>Sector: Indústria e Comércio - INNOQ</b>						
<b>Programa DEC-IND-MIC08-00: Normalização e Certificação da qualidade dos produtos e serviços</b>						
<b>Objectivo do Programa:</b> Acelerar o processo de elaboração de Normas Moçambicanas, Conferir qualidade aos serviços e produtos fornecidos pelas empresas e protecção do consumidor.						
<b>Indicador de Resultado do Programa:</b>						
<b>Meta do Programa</b>						
Nº de Ordem	Acção	Indicador de Produto	Meta	Localização da acção	Beneficiários	Resp.
1	Elaborar e aprovar Normas Moçambicanas (NM) em áreas prioritárias	No de NM e de Especificações Técnicas aprovadas	75 NM aprovadas incluindo Especificações Técnicas	Todo o País	30 Instituições públicas e privadas	INNOQ
2	Certificar empresas pelo Sistema de Gestão da Qualidade	No de empresas certificadas pela NM ISO 9001	3	Zona Sul	Cidadãos e público em geral	INNOQ
3	Verificar e calibrar instrumentos de medição nas áreas de massa temperatura e volume, cumprimento, eléctrica e pressão e calibrar os padrões do INNOQ.	No de instrumentos de medição verificados	30.000 Instrumentos verificados	Maputo Cidade (5.000), Maputo (2.500), Gaza (1000), Inhambane (1000), Sofala (5000), Manica (800), Tete (1500), Zambézia (6000), Nampula (5000), Cabo Delgado (1500), Niassa(700)	Cidadãos e público em geral	INNOQ
		No de instrumentos calibrados	250 Instrumentos calibrados	Maputo Cidade (150), Maputo Província (100)	20 Instituições pública e privadas	INNOQ
		No de padrões calibrados	20 Padrões calibrados	África do Sul	20 Instituições pública e privadas	INNOQ
4	Assegurar o processo da acreditação do Laboratório de Metrologia (Auditoria e Intercomparação).	Certificado de Certificação	1 Certificado de acreditação atributo	Maputo	20 Instituições pública e privadas	INNOQ
5	Aprovar o Regulamento da Lei do Sistema Nacional da Qualidade	Regulamento da Lei do Sistema Nacional da Qualidade aprovado	1 Regulamento da Lei do Sistema Nacional da Qualidade aprovado	Todo o País	Cidadãos e público em geral	INNOQ

Sector: Indústria e Comércio - ICM						
Programa DEC-IND-MIC03-00: Promoção da comercialização de alimentos						
Objectivo do Programa: Promover a comercialização orientada para o mercado interno e externo, para a segurança alimentar e melhoria da balança comercial						
Indicador de Resultado do Programa:						
Meta do Programa						
Nº de Ordem	Ação	Indicador de Produto	Meta	Localização da acção	Beneficiários	Resp.
1	Assegurar o funcionamento das fábricas de processamento de milho e arroz em casca	Q de milho e arroz para o aprovisionamento das fábricas de processamento.	30.000 tons de milho e 45.000 tons de arroz	Ulónguê (Tete) e Namacurra Zambézia)	Cidadãos e público em geral	MIC/DPIC-ICM
2	Intervir no processo da comercialização agrícola	Q de produtos: Milho, feijões e amendoim comercializadas.	14.000 tons de Milho, 2.350 tons de feijões e 1.750 tons de amendoim comercializadas	Cabo Delgado, Nampula e Zambézia.	Cidadãos e público em geral	MIC/DPIC-ICM
3	Assegurar a reserva física de cereais para a Segurança Alimentar e continuar a acompanhar a construção e entrega de 12 silos (restantes) da 1ª fase.	Garantida a segurança alimentar em Sofala (milho)	Garantida a Segurança Alimentar em 6.000 tons de milho	Gorongosa - 3 silos Nhamatanda - 3 silos	Cidadãos e público em geral	MIC/DPIC-ICM
		No de silos a serem construídos em cada distrito	12 silos construídos com capacidade de 12 mil tons.	Cuamba(Niassa), lapala (Nampula) e Milanga (Zambézia)	Cidadãos e público em geral	MIC/DPIC-ICM
4	Monitorar a construção e entrega de 21 silos financiados pelo Governo Português, bem com construir e reabilitar 5 armazéns.	No de silos construídos e número de armazéns construído/reabilitados.	21 silos construídos com capacidade de 21 mil tonse 5 armazéns construído/reabilitados.	Ancuabe (C.Delgado) - 3, Alto Molócue (Zamb) - 5, Angónia (Tete) - 5, Malema (Namp) - 3 e Lichinga (Niassa) - 5	Cidadãos e público em geral	MIC/DPIC-ICM
5	Início da Bolsa de Mercadorias	Implementação da bolsa de mercadorias	arranque da bolsa de valores	Maputo	Cidadãos e público em geral	MIC/DPIC-ICM
Sector: Indústria e Comércio - DNC						
Programa DEC-IND-MIC03-00: Promoção da comercialização de alimentos						
Objectivo do Programa: Promover a comercialização orientada para o mercado interno e externo, para a segurança alimentar e melhoria da balança comercial						
Indicador de Resultado do Programa:						
Meta do Programa						
Nº de Ordem	Ação	Indicador de Produto	Meta	Localização da acção	Beneficiários	Resp.
1	Monitorar a comercialização de produtos agrícolas	Q de produtos comercializados	1.860.500 tons	Todo o País	Agentes Económicos	DNC
2	Elaborar a Estratégia da Comercialização Agrícola 2013/2022 (Fase III)	Elaborada a ECA Fase III	1 Estratégia para 10 anos aprovada	Todo o País	Agentes Económicos	DNC
3	Mobilizar a ajuda alimentar para cobrir o défice da produção interna (trigo e arroz)	Q mobilizadas para cobrir o défice	50.000 tons de trigo e 12.000 tons de arroz	Todo o País		DNC

<b>Sector: Indústria e Comércio - DNC</b>						
<b>Programa DEC-IND-MIC03-00: Promoção da comercialização de alimentos</b>						
<b>Objectivo do Programa:</b> Promover a comercialização orientada para o mercado interno e externo, para a segurança alimentar e melhoria da balança comercial						
<b>Indicador de Resultado do Programa:</b>						
<b>Meta do Programa</b>						
Nº de Ordem	Ação	Indicador de Produto	Meta	Localização da acção	Beneficiários	Resp.
4	Recolher e disseminar a informação sobre mercados e preços, incluindo através de sms's	No de Boletins emitidos	48	Todo o País	Agentes Económicos	DNC
5	Assegurar a formalização do sector informal comercial	No de informais formalizados	3.000 operadores	Todo o País	Cidadãos	DNC
<b>Sector: Indústria e Comércio - IPEX</b>						
<b>Programa DEC-IND-MIC06: Melhoria da Qualidade de Produtos e Serviços</b>						
<b>Objectivo do Programa:</b> Elaborar o plano para o desenvolvimento das exportações, desenvolver acções para melhorar a competitividade dos produtos nacionais de exportações e organizar e participar em feiras e exposições comerciais.						
<b>Indicador de Resultado do Programa:</b>						
<b>Meta do Programa</b>						
Nº de Ordem	Ação	Indicador de Produto	Meta	Localização da acção	Beneficiários	Resp.
1	Prestar assistência técnica as PME's orientadas para exportação e associações dos sectores de artesanato, frutas e vegetais, oleaginosas de acordo com as boas práticas.	No de PME's e associações capacitadas em matérias do comércio internacional	75 empresas capacitadas e 10 associações	Todo País	Sector Privado e Associações	IPEX
2	Capacitar aos exportadores e associações no domínio do desenvolvimento e adaptação dos produtos (qualidade design e embalagem),	No de exportadores capacitados	5 exportadores e associações capacitadas	Zonas Centro e Norte	Sector Privado e Associações	IPEX
3	Desenvolver a cadeia de valor dos 7 produtos abrangidos pelo projecto piloto	No de produtos com valor acrescentado para exportação	3 produtos de exportação	Maputo, Inhambane, Sofala, Manica, Zambezia e Nampula	Sector Privado	IPEX
		Removidos e/ ou reduzidos os constrangimentos em produtos de exportação	3 produtos de exportação	Sofala, Nampula, Maputo	Sector Privado	IPEX
4	Organizar a participação de empresas nacionais em feiras e exposições nacionais e internacionais	Numero de feiras organizadas	10 Feiras internacionais	Na região da SADC, Europa e Ásia	SADC e Europa e Ásia	IPEX
5	Doptar o IPEX com meios materiais e financeiros para garantir a realização da FACIM e construção de pavilhões multi uso	Realizada da FACIM 2012 e construídos pavilhões multi uso	1 evento e pavilhões multi uso construídos	Marracuene	Sector Privado e Público em Geral	IPEX

Sector: Indústria e Comércio - DRI						
Programa DEC-CIR-MIC10: Fortalecimento da Integração Regional						
Objectivo do Programa: Fortalecer a Integração Económica em África, em particular na Região Austral						
Indicador do Resultado do Programa: ▯						
Meta do Programa						
Nº de Ordem	Ação	Indicador de Produto	Meta	Localização da acção	Beneficiários	Resp.
1	Concluir o desarmamento tarifário na SADC	Negociados e garantidos os interesses nacionais na SADC	Desarmamento tarifário em 90%	Nível Nacional	Agentes Económicos	MIC
2	Rever as Regras de Origem		Regras de Origem simplificadas que permitam maior Acesso ao mercado da SADC	Nível Nacional	Agentes Económicos	MIC
3	Identificar os sectores de Comércio de Serviços a serem liberalizados na primeira fase no âmbito do Protocolo da SADC sobre o Comércio de Serviços		Aprovada Lista dos sectores e sub-sectores de comércio de serviços a serem liberalizados	Nível Nacional	Agentes Económicos	MIC
4	Elaborar uma matriz de acções para o cumprimento do roteiro do processo da criação da União Aduaneira da SADC		Definida a matriz das actividades	Nível Nacional	Agentes Económicos	MIC
5	Participar no processo da criação da Zona do Comércio Livre "Tripartida" (SADC, COMESA, EAC)	Criada a Zona do Comércio de Tripartida	Assinado e ratificado o Acordo sobre a Zona do Comércio Livre Tripartido e Preparada a oferta de Bens	Nível Nacional	Agentes Económicos	MIC
Sector: Indústria e Comércio - DRI						
Programa DEC-CIR-MIC09: Reforço das Relações Comerciais						
Objectivo do Programa: Reforçar as relações comerciais de Moçambique com o Resto do Mundo						
Indicador do Resultado do Programa:						
Meta do Programa						
Nº de Ordem	Ação	Indicador de Produto	Meta	Localização da acção	Beneficiários	Resp.
1	Realizar encontros e consultas bilaterais com os principais parceiros de cooperação para o aumento do fluxo comercial e transferência de tecnologia	Numero de encontros realizados e respectivos países	3 Países	(Vietname, Argentina e Namibia)	Agentes Económicos	MIC
2	Participar nas Comissões Mistas e estabelecer planos e matrizes de cooperação para o sector da Indústria e Comércio	Número de Planos e Matrizes de Cooperação estabelecidos	5 Planos e Matrizes acordados com a RSA, EUA, China, Índia e Botswana	Maputo e Exterior	Agentes Económicos	MIC
3	Promover acções de cooperação institucional nas áreas da Indústria e Comércio, em particular para as PME's e mobilizar fundos para assistência técnica	Fundos mobilizados para assistência técnica	Mobilizados fundos de 3 países		Agentes Económicos	MIC

<b>Sector:</b> Indústria e Comércio - DRI						
<b>Programa DEC-CIR-MIC09:</b> Reforço das Relações Comerciais						
<b>Objectivo do Programa:</b> Reforçar as relações comerciais de Moçambique com o Resto do Mundo						
<b>Indicador do Resultado do Programa:</b>						
<b>Meta do Programa</b>						
Nº de Ordem	Acção	Indicador de Produto	Meta	Localização da acção	Beneficiários	Resp.
4	Participar no processo do estabelecimento dos Acordos de Parceria Económica do Grupo SADC/APE e UE	Finalizado o Acordo de Parceria Económico Compreensivo;	Acordo Compreensivo Assinado,		Agentes Económicos	MIC
5	Participar no processo das negociações da Ronda de Desenvolvimento de Doha na Organização Mundial do Comércio	Finalizada a Ronda de Doha	Garantido acesso aos mercados em condições mais preferenciais para os Países Menos Avançados		Agentes Económicos	MIC
<b>Sector:</b> Indústria e Comércio - DASP						
<b>Programa DEC-DEN-PDE-MIC07:</b> Melhoria do Ambiente de Negócios das Pequenas e Médias Empresas (PME's)						
<b>Objectivo do Programa:</b> Fortalecer o Desenvolvimento das Micro, Pequenas e Médias Empresas em Moçambique com base na Promoção de Reformas para Melhoria do Ambiente de Negócios						
<b>Indicador de Resultado do Programa:</b>						
<b>Meta do Programa</b>						
Nº de Ordem	Acção	Indicador de Produto	Meta	Localização da acção	Beneficiários	Resp.
1	Simplificar e harmonizar os procedimentos e requisitos ao licenciamento de actividades económicas	Número de licenças simplificadas e harmonizadas com base no inventário	50% do total das licenças	Todo o País	Cidadãos e público em geral	DASP-MIC
2	Operacionalizar o Projecto Janela Única Electrónica do Governo de Prestação de Serviços de licenciamento de actividades económicas	Número de serviços e sectores integrados na Plataforma Electrónica do Governo	Serviço de licenciamento simplificado: Industrial e Comercial	Todo o País	Cidadãos e público em geral	DASP-MIC
3	Implementar a segunda Estratégia da Melhoria do Ambiente de Negócios em Moçambique	Relatórios de monitoria do progresso da implementação	1 Relatório Quadrimestral	Todo o País	Cidadãos e público em geral	DASP-MIC
4	Implementar o novo modelo de diálogo entre os sectores público e privado	Número de Fóruns nacionais de diálogo público e privado	Realização de 2 CAC e 1 CASP	Todo o País	Cidadãos e público em geral	DASP-MIC
5	Massificar a implementação do Decreto do regime simplificado para o licenciamento das actividades económicas	Percentagem de empresas licenciadas no Regime Simplificado	8% por Trimestre	Todo o País	Cidadãos e público em geral	DASP-MIC

Sector: Indústria e Comércio - DRI						
Programa DEC-CIR-MIC09: Reforço das Relações Comerciais						
Objectivo do Programa: Reforçar as relações comerciais de Moçambique com o Resto do Mundo						
Indicador do Resultado do Programa:						
Meta do Programa						
Nº de Ordem	Ação	Indicador de Produto	Meta	Localização da acção	Beneficiários	Resp.
1	Realizar encontros e consultas bilaterais com os principais parceiros de cooperação para o aumento do fluxo comercial e transferência de tecnologia	Numero de encontros realizados e respectivos países	3 Países	(Vietname, Argentina e Namibia)	Agentes Económicos	MIC
2	Participar nas Comissões Mistas e estabelecer planos e matrizes de cooperação para o sector da Indústria e Comércio	Numeros de Planos e Matrizes de Cooperação estabelecidos	5 Planos e Matrizes acordados com a RSA, EUA, China, Índia e	Maputo e Exterior	Agentes Económicos	MIC
3	Promover acções de cooperação institucional nas áreas da Indústria e Comércio, em particular para as PME's e mobilizar fundos para assistência técnica	Fundos mobilizados para assistência técnica	Mobilizados fundos de 3 países		Agentes Económicos	MIC
4	Participar no processo do estabelecimento dos Acordos de Parceria Económica do Grupo SADC/APE e UE	Finalizado o Acordo de Parceria Económico Compreensivo;	Acordo Compreensivo Assinado,		Agentes Económicos	MIC
5	Participar no processo das negociações da Ronda de Desenvolvimento de Doha na Organização Mundial do Comércio	Finalizada a Ronda de Doha	Garantido acesso aos mercados em condições mais preferenciais para os Países Menos Avançados		Agentes Económicos	MIC
Sector: Indústria e Comércio - DASP						
Programa DEC-DEN-PDE-MIC11: Promoção do Empresariado Nacional						
Objectivo do Programa: Promover o Acesso a Informação e a Facilitação dos Procedimentos Para o Início de Negócios com Vista ao Desenvolvimento do Empresariado Nacional						
Indicador do Resultado do Programa:						
Meta do Programa						
Nº de Ordem	Ação	Indicador de Produto	Meta	Localização da acção	Beneficiários	Resp.
1	Disseminar informação relevante para o investidor e ou agente económico	Número de investidores que acedem a informação	2300 utentes	Nível Nacional	Abrangência Nacional	DASP, BAU
2	Expandir progressivamente os serviços prestados pelos Balcões de Atendimento Único para os Distritos com potencial	Número de SDAE's que prestam os serviços do BAU	3 Distritos abrangidos por Província	Nível Nacional	Abrangência Nacional	DASP, DPIC's
3	Transferir mais licenciamentos para os Balcões de Atendimento Único	Número de licenças transferidas	100 licenciamentos	Nível Nacional	Abrangência Nacional	DASP, DPIC's

<b>Sector:</b> Indústria e Comércio - DASP						
<b>Programa DEC-DEN-PDE-MIC11:</b> Promoção do Empresariado Nacional						
<b>Objectivo do Programa:</b> Promover o Acesso a Informação e a Facilitação dos Procedimentos Para o Início de Negócios com Vista ao Desenvolvimento do Empresariado Nacional						
<b>Indicador do Resultado do Programa:</b>						
<b>Meta do Programa</b>						
Nº de Ordem	Acção	Indicador de Produto	Meta	Localização da acção	Beneficiários	Resp.
4	Realizar missões empresariais para divulgação de oportunidades de investimento	Número de missões empresariais	25 missões	Nível Nacional	Abrangência Nacional	DASP, DPIC's
5	Disseminar os mecanismos de articulação sobre as Barreiras Não Tarifárias (BNT's)	Dessiminadas as Barreiras Não Tarifárias	3 regionais e 1 central	Nível Nacional	Abrangência Nacional	DASP, DPIC's

<b>Sector:</b> Indústria e Comércio - INAE						
<b>Programa DEC-COM-MIC04:</b> Promoção dos Direitos dos Consumidores						
<b>Objectivo do Programa:</b> Disciplinar o exercício das actividades económicas e divulgar a legislação da INAE e participar nos programas de prevenção e combate à droga						
<b>Indicador de Resultado do Programa:</b>						
<b>Meta do Programa</b>						
Nº de Ordem	Acção	Indicador de Produto	Meta	Localização da acção	Beneficiários	Resp.
1	Realizar a inspecção e fiscalização das actividades económicas ao nível nacional	Número de inspecções e fiscalizações realizadas	5.000 estabelecimentos	Todo o País		MIC/ DPIC
2	Formar e capacitar inspectores nacionais	Número de inspectores capacitados	91 técnicos formados e capacitados	Todo o País	Norte: 26 técnicos, Centro: 19 técnicos e Sul: 46 técnicos	MIC/ DPIC
3	Reforçar as acções inspectivas através de palestras de divulgação da legislação sobre a matéria	Número de palestras realizadas	33 palestras sendo 3 por província	Até o nível províncias	1650 agentes económicos sendo 50 por província	MIC/ DPIC
4	Monitorar a aplicação uniforme da legislação que rege o exercício de actividade económica em articulação com os Serviços Distritais das Actividades Económicas (SDAE's)	Monitorada a aplicação da legislação específica	11 províncias e 128 SDAE's	Todo o País	11 delegados da INAE e 128 SDAE's	MIC/ DPIC
5	Controlar o uso pelas fábricas e importadores das substâncias contidas nas Tabelas V e VI no âmbito da Lei de Prevenção e Combate à Droga	Número de control feitos	55 estabelecimentos	Maputo Cidade, Maputo Província, Inhambane, Sofala, Zambézia e Nampula		MIC/ DPIC

<b>Sector:</b> Indústria e Comércio - DPPRON						
<b>Programa DEC-IND-MIC05:</b> Made in Mozambique						
<b>Objectivo do Programa:</b> Promover produtos moçambicanos nos mercados regionais e promover um ambiente propício para o desenvolvimento do sector privado.						
<b>Indicador de Resultado do Programa:</b>						
<b>Meta do Programa</b>						
Nº de Ordem	Acção	Indicador de Produto	Meta	Localização da acção	Beneficiários	Resp.
1	Produzir a Revista "Made in Mozambique"	Número de revistas produzidas	2 Edições com 1.500 exemplares por cada edição	Todo o país	Sector produtivo nacional	DPPRON
2	Realizar a Feira "Made in Mozambique" edição 2013	Número de Evento realizado	1 Evento	Nampula	Sector Privado nacional	DPPRON
3	Realizar a edição 2013 da gala "Made In Mozambique"	Número de Evento realizado	1 gala	Beira	Sector privado	DPPRON
4	Sensibilizar as grandes empresas que exploram recursos naturais a aderirem ao uso do selo "ORGULHO MOÇAMBICANO. MADE IN MOZAMBIQUE"	Número de empresas concessionadas ao uso do selo	2 Empresas certificadas	Zonas centro e sul	Sector Privado nacional	DPPRON
5	Revitalizar as comissões do bem servir em algumas províncias	Número de comissões operacionais	3 Províncias	Maputo Cidade, Gaza e Inhambane	Público em geral e turistas	DPPRON

## 5.2.8. DESENVOLVIMENTO DE INFRA-ESTRUTURAS

<b>Sector:</b> Obras Públicas e Habitação						
<b>Programa DEC-DIE-MOP06:</b> Reabilitação e Asfaltagem de Estradas						
<b>Objectivo do Programa:</b> Melhorar as condições de transitabilidade da rede viária do país						
<b>Indicador de Resultado do Programa:</b> Número de quilómetros reabilitados/melhorados						
<b>Meta do Programa:</b> Melhorar e manter as infra-estruturas rodoviárias						
Nº de Ordem	Acção	Indicador de Produto	Meta	Localização da acção	Beneficiários	Resp.
1	Reabilitar Estradas Nacionais e Regionais	Km de Estradas Nacionais Reabilitadas	100	N1: Rio Ligonha-Nampula 20 km; N1: Namialo - Rio Mecutuchi 15 km; N1: Rio Mecutuchi - Rio Lúrio 15 km; R380: Macomia-Oasse 50 km.	Todo País	MOPH
		Km de Estradas Regionais Reabilitadas	50	Manica 10 km , Tete 10 km e em Niassa 10 km; 20 km Beira - Machipanda	Todo País	MOPH
2	Asfaltar Estradas Nacionais e regionais	Km de Estradas Nacionais asfaltadas	900	N11: Mocuba – Milange 60 km; N13: Nampula – Cuamba 130 km; N14: Montepuez – Ruaça 80 km; N14: Marrupa – Ruaça 40 km; N14: Lichinga - Litunde e 7 pontes 30 km; N221: Caniçado - Chicualacuala 190; N260: Chimio - Espungabera 210 km; R698/N380/R762/R775/R1260: Mueda – Oasse – Mocimboa da Praia – Palma - Namoto 160 km.	TodoPaís	MOPH
		Km de Estradas regionais asfaltadas	30	R412: Magude - Motaze 10 km; R640: Mopeia - Luabo 2 km; N/C: Ntchinga - Chitunda 5 km; R763: Namaua - Nangade 13 km.	Todo País	Provincial

Sector: Obras Públicas e Habitação						
Programa DEC-DIE-MOP06: Reabilitação e Asfaltagem de Estradas						
Objectivo do Programa: Melhorar as condições de transitabilidade da rede viária do país						
Indicador de Resultado do Programa: Número de quilómetros reabilitados/melhorados						
Meta do Programa: Melhorar e manter as infra-estruturas rodoviárias						
Nº de Ordem	Acção	Indicador de Produto	Meta	Localização da acção	Beneficiários	Resp.
3	Conservar a Rede de Estradas Classificadas através da Manutenção de Rotina	Km de Estradas Mantidas	19.000	Todas Provincias, Manutenção de Rotina Revestida: 5,000 km; Manutenção Rotina Não Revestida:14,000 km	Todo País	Provincial
4	Construir e Conservar Estradas Municipais e Distritais	KM de Estrada Construidos	30	Circular de Maputo: Cidade de Maputo e Distrito de Marracuene (Maputo)	Todo País	Município de Maputo
		Km de Estradas Mantidas	1.250	Todas Provincias, 150 km nos Municipios e 1,100 km nos distritos	Todo País	Municipal e Distrital
5	Realizar obras de melhoramentos localizados	Km de Estradas Mantidas	200	Maputo 20 km, Gaza 20 km, Sofala 25 km, Manica 20 km, Tete 25 km, Nampula 30 km, Cabo Delgado 30 km e Niassa 30 km.	Todo País	Provincial

Sector: Obras Públicas e Habitação						
Programa DEC-DIE-MOP05-01/2: Construção e Manutenção de pontes, segurança rodoviária e elaboração de estudos e projectos						
Objectivo do Programa: Melhorar as condições de transitabilidade da rede viária do país						
Indicador de Resultado do Programa: Número de pontes construídas/reabilitadas, km de estradas sinalizadas, projectos e estudos elaborados						
Meta do Programa: Melhorar e manter as infra-estruturas rodoviárias						
Nº de Ordem	Ação	Indicador de Produto	Meta	Localização da acção	Beneficiários	Resp.
1	Continuar com a Construção, Reabilitação e Manutenção de pontes	Número de Pontes prosseguidas e iniciadas	5 Prosseguidas 5 iniciadas	Rio Zambeze (Tete/Zambézia), Manica/Zambezia: Rio Pómpue, Rio Muira, Rio Sangadze I e Rio Sangedze II, Rio Macuca, Rio Chidje-Casados, Rio Chidje-Mangale, Rio Tanzbue e Rio Nhagucha.	Todo País	MOPH
		Número de Pontes reabilitadas	3	Rio Inharrime em Inhambane; Rio Save em Inhambane; Rio Limpopo e Xai-Xai em Gaza.	Todo País	MOPH
		Número de Pontes mantidas	7	Ilha de Moçambique em Nampula ; Armando Guebuza em Sofala/ Zambézia; Rio Lugela em Mocuba, Rio Rovuma em Negomane (Niassa); Samora Machel em Tete, Rio Incomati na Moamba (Maputo) e Rio Limpopo em Guijá (Gaza).	Todo País	MOPH
2	Construção da Estrada Maputo - Ka Tembe - Ponta Douro	Obras iniciadas	Iniciada a construção de estacas da Ponte Maputo - Ka Tembe;	Maputo Cidade ( Ka Tembe)	Todo País	MOPH
3	Manutenção e montagem de básculas	Número de Básculas mantidas	11	Cabo-Delgado: Sunate, Pemba; Inhambane:Inharrime, Save; Sofala: Inchope, Dondo, Maué, Mussacama, Zambezia:Nicoadala; Nampula:Nacala; e Cidade de Maputo: Zimpeto.	Todo País	MOPH
		Número de Báscula montada	1	Gaza-Macia	Todo País	MOPH
4	Sinalizar estrada	Km de Estradas sinalizadas	380	Todas Províncias	Todo País	MOPH
5	Elaborar Estudos e Projectos de Engenharia	Número de Estudos elaborados	4	Todas Províncias	Todo País	MOPH
		Número de Projectos elaborados	14	Rios Monapo, Mussorize, Alto Changane, Muarrua, Chipaca e Incomati (Magude) e início dos projectos de engenharia das seguintes estradas: N1: Pambara - Rio Save, N280/1: Tica - Buzi - Nova Sofala, N2: Matola - Boane - Namaacha, N1: 3 de Fevereiro - Incoluane, N1: Muxungue - Rio Save, N1: Gorongoza - Caia, N1: Inchope - Gorongosa e N10/1: Quelimane - Namacurra	Todo País	MOPH

Sector: Energia						
Programa: Acesso à Energia Eléctrica						
Objectivo do Programa: Continuar a expandir o acesso a energia ao menor custo possível através do alargamento da cobertura geográfica de infra-estruturas e serviços de fornecimento de energia						
Indicador do Resultado do Programa: Índice de acesso à energia eléctrica						
Meta do Programa: 128 Sedes Distritais ligadas a Rede Electrica Nacional; e 39,2 % de pessoas com acesso a energia eléctrica						
Nº de Ordem	Ação	Indicador de Produto	Meta	Localização	Nº de Beneficiários	Resp
1	Electrificar as Sedes Distritais, Postos Administrativos e Localidades	Sedes Distritais, Postos Administrativos, Localidades e Povoados electrificados	Sedes Distritais (17), P. A's (16), Localidade (1) e Povoados (3)	<p><b>Província de Cabo Delgado:</b> Sedes Distritais de Balama e Namuno;  <b>Província de Niassa:</b> Sedes Distritais de Mandimba, Mavago, Muembe, Majune, Ngauma, Nipepe e Mecula; <b>Província de Sofala:</b> Sedes Distritais-Muanza e Maringue; <b>Província de Manica:</b> Tambara, Machaze e Macossa; e <b>Província de Gaza:</b> Manssagena, Chicualacuala e Chigubo</p> <p><b>Província de Niassa:</b> P.A.'s- Chimbonila e Lione e Povoado de Metonia (Lichinga), P.A.s de Majune-sede e Malanga e Povoado de Litunde (Majune), P.A's de Massangulo e Itepela e Povoado de Chinengue (Ngauma); P.A de Utuculo (Mandimba), P.A's de Chiconono e Matarara (Mueembe); Província de Nampula: PA's de 07 de Abri (Meconta), Muatua (Mogovolas) e Chalaua (Moma); Província da Zambézia: P.A. de Munhamade (Mocuba); e <b>Província de Sofala:</b> PA's de Savane e Chupanga (Marromeu), P.A. de Sóbue e Localidade de Nhamapassa (Maringue).</p>	40323	Central
2	Electrificar regadios	Regadios electrificados	2	<b>Província de Inhambane:</b> Govuro (Regadio de Chimunda) e Mabote (Regadio de Paunde)	3000	Central
3	Construir Linha de Transporte de Energia Eléctrica Mavuzi-Chibabava	Kms de Linha construída	95Kms	<b>Província de Manica-Sofala:</b> Manica e Chibabava	14500	Central
4	Construir as Subestações de Costa de Sol e Jardim	Subestações de 66/33 KV, 40MVA, 33/11 Kv, 12 MVA e 66/33/11KV, 40 MVA construídas	2	<b>Cidade de Maputo</b>	1178115	Central

PLANO ECONÓMICO E SOCIAL PARA 2013

Sector: Energia						
Programa: Energias Novas e Renováveis						
Objectivo do Programa: Criar capacidade de utilização de energias novas e renováveis no país, estimulando o desenvolvimento de tecnologias para a produção e instalação de sistemas de energia solar, eólica e hídrica e priorizar a sua instalação e utilização em centros de saúde e escolas						
Indicador do Resultado do Programa: Infraestruturas sociais e económicas com acesso a serviços de energias modernas						
Meta do Programa: Electrificação de 1128 Escolas e Centros de Saúde						
Nº de Ordem	Ação	Indicador de Produto	Meta	Localização	Nº de Beneficiários	Resp
1	Instalar sistemas solares em Vilas rurais, incluindo escolas e centros de saúde	Vilas, escolas e centros de saúde eletrificados	30	<b>Provincia de Niassa:</b> Marrupa (Pringelane, Tumpue e Nungo), Cuamba (Muitetere), Mecula (Mbamba), Mandimba (Lipusia); <b>Provincia de Nampula:</b> Nacala-a-Velha (Ger-Ger sede), Lalaua (Lurio e Naquessa), Erati (Odinepa); <b>Provincia da Zambézia:</b> Nicoadala (Namtanguine, Nangir, Nivalama, Marissima e Nhafuba), Morrumbala (Pinda, Chimpala e Suzi), Mopeia (Nhamirere, Luailua, Catal e Nzanza), Ile (Mugulama); <b>Provincia de Sofala:</b> Marromeu (Malingapansi e Nahandu/Chiloloue), Chemba (Regulo Catulene); e <b>Provincia de Tete:</b> Maravia (Chiputo Sede), Zumbo (Tongwe e Cruzamento de Zambue), e Mutarara (Chare Sede)	78.000 Homens e 85.000 Mulheres	Central
2	Construir a Fábrica de Painéis Solares	Fábrica construída	1	<b>Provincia de Maputo:</b> Boane (Beluluane)		Central
3	Prosseguir com a instalação de centrais fotovoltaicas	Centrais de 400kWp, 500kWp e 400kWp com obras em progresso	3	<b>Provincia de Niassa:</b> Muembe, Mavago e Mecula	14.300 Homens e 15.250 Mulheres	Central
4	Construir mini hídrica de Rotanda	Mini hídrica de 630kWp construída	1	<b>Provincia de Manica:</b> Sussundenga (Rotanda)	1.000 Homens e 950 Mulheres	Central

<b>Sector:</b> Energia						
<b>Programa:</b> Promoção de Investimentos em Exploração e Produção de Combustíveis						
<b>Objectivo do Programa:</b> Aumentar a capacidade de provisão de combustíveis para o consumo no país, incentivando a produção de biocombustíveis e a maximização da utilização do gás natural						
<b>Indicador do Resultado do Programa:</b> índice de acesso aos combustíveis e de aumento da capacidade de armazenagem						
<b>Meta do Programa:</b> (a) 65 Postos de Abastecimento de Combustíveis no âmbito do Incentivo Geográfico; (b) Aumentar o numero de Infraestruturas de armazenagem de combustíveis						
Nº de Ordem	Acção	Indicador de Produto	Meta	Localização	Nº de Beneficiários	Resp
1	Construir postos de abastecimento de combustíveis líquidos	Postos de abastecimento de combustíveis construídos	10	<u>Provincia de Cabo Delgado:</u> Ancuabe-sede e Balama-sede; <u>Provincia de Sofala:</u> Machanga (Beia Peia e Divinhe) e Muanza-sede; <u>Provincia de Manica:</u> Macossa-sede e Machaze (Save); <u>Provincia de Tete:</u> Changara-sede; e <u>Provincia de Gaza:</u> Gujá-Sede e Massingir-Sede	22.000 Homens e 27.000 Mulheres	Central
2	Construir tanques de armazenagem de GPL	Tanques com capacidade de 3000TM construídos	3	<u>Provincia de Maputo:</u> Municipio da Matola	Consumidores da regio Sul	Central
3	Distribuir Gás Natural	Gasoduto e rede de distribuição construídos	1	<u>Provincia de Maputo:</u> Cidade e Marracuene	Consumidores da Provincia e Cidade de Maputo	Central

<b>Sector:</b> Energia						
<b>Programa:</b> Promoção de Investimentos em Exploração e Produção de Combustíveis						
<b>Objectivo do Programa:</b> Aumentar a capacidade de provisão de combustíveis para o consumo no país, incentivando a produção de biocombustíveis e a maximização da utilização do gás natural						
<b>Indicador do Resultado do Programa:</b> índice de acesso aos combustíveis e de aumento da capacidade de armazenagem						
<b>Meta do Programa:</b> (a) 65 Postos de Abastecimento de Combustíveis no âmbito do Incentivo Geográfico; (b) Aumentar o numero de Infraestruturas de armazenagem de combustíveis						
Nº de Ordem	Acção	Indicador de Produto	Meta	Localização	Nº de Beneficiários	Resp
4	Expandir a Rede de Distribuição de Gás Natural	(1) Rede de utilização residencial de gás instalada; (2) Rede de distribuição de gás construídas e expandidas	400	<u>Norte da Provincia de Inhambane</u> (Vilankulos, Inhassoro e Govuro)	2 000	Central

### 5.2.9. TRANSPORTES E COMUNICAÇÕES

Sector: Transportes e Comunicações						
Programa DEC-TRC-PAP-MTC02-00: Desenvolvimento de Sistemas de Transportes						
Objectivo do Programa: Desenvolver sistemas de Transportes Interligados e ou combinados seguros que sejam suficientemente competitivos, atractivos e sustentáveis para facilitar o Investimento .						
Indicador de Resultado do Programa:						
Meta do Programa						
Nº de Ordem	Acção	Indicador de Produto	Meta Física	Localização	Beneficiários	Resp.
1	Concluir a construção de infraestruturas de acostagem	Número de infraestruturas construídas	3	Tete: (Zumbo) e Niassa: (Metangula e Cóbue)	Tete e Niassa	INAMAR
2	Concluir o processo da aquisição da Draga Oceânica	Draga Oceânica adquirida	1	Sofala	Moçambique	CFM e EMODRAGA
3	Iniciar a emissão do Certificado do Veículo (implementação do Decreto nº 68/2008, de 30/12)	Número de Veículos certificados	50000	Nacional	Moçambique	INATER
4	Iniciar a Reabilitação do Troço Cuamba-Lichinga	Numero Kms reabilitados	150	Niassa	Niassa e Nampula	CFM
5	Iniciar a construção do novo Aeroporto de Pemba	Obra Iniciada	1	Cabo Delgado	Moçambique	MTC
	Concluir a Construção do Aeroporto Internacional de Nacala	Concluída a construção do Aeroporto	1	Nampula (Nacala)	Moçambique	MTC
6	Exapandir e modernizar a Rede Meteorológica	Instalado o posto Meteorológico de Observações	1	Porto de Maputo	Moçambique	INAM
7	Iniciar a reconstrução e expansão do Porto de Nacala	Obras de reconstrução do Porto de Nacala iniciadas	1	Nampula (Nacala)	Nampula	MTC
8	Iniciar a construção da Linha Férrea de Moatize a Nacala Velha - via Malawi	Obras de construção da linha férrea iniciadas	1	Tete e Nampula		MTC
9	Expansão da Terminal do carvão da Beira	Terminal do Carvão construído	1	Beira	Moçambique	MTC
10	Início da Construção da Terminal do Carvão de Nacala Velha	Terminal do Carvão construído	1	Beira	Moçambique	MTC

Sector: Transportes e Comunicações						
Programa DEC-TRC-MTC03-00: Desenvolvimento das Comunicações						
Objectivo do Programa: Promover o desenvolvimento do sector postal e de telecomunicações, visando o acesso universal, num ambiente competitivo, com qualidade aceite pelos cidadãos.						
Indicador de Resultado do Programa: espaço geográfico coberto tecnologicamente das comunicações						
Meta do Programa						
Nº de Ordem	Ação	Indicador	Meta Física	Localização	Beneficiários	Resp.
1	Expandir os serviços de Telecomunicações (voz, dados e internet)	Número de distritos cobertos	50	Maputo (45.248); Gaza (15.578); Inhambane (94.610); Sofala (66.045); Manica (129.741); Tete (186.434); Zambézia (93.032); Nampula (88.794); Cabo Delgado (60.354); Niassa (95.827)	Maputo: Nhongonhane (1.790); Chicutso (17.900); Catuane (6.581); Calanga (9.524); Ilha Josina Machel (9.453); } <b>Gaza:</b> Saute (2.335; Zinhane (1.500); Nalazi(2.320); Godide (8.663); Hatihati (760); <b>Inhambane:</b> Malamba (321.680); Quewene (6.640); Zanadamela (49.992); Jofane (2.484); Cupe (2.634); <b>Manica:</b> Rotanda-Sede (25.000); Macate-Sede (50.000); Mavonde-Sede (25.592); Chôa-Sede (12.028); Demaufe-Sede (17.121); <b>Sofala:</b> Macorrococho (15.000); Grudza (29.408); Phango (7.000); Maciambozi (4.637); Miguguni (10.000); <b>Tete:</b> Malowera (53.427); Charre (17.034); Chioco(79.660); Chintholo(4.524); Muze (31.789). <b>Zambezia:</b> Micaune-Sede (34.134); Matilde (4.990); Mutala (21.039); Gorro (13.371); Muemue (19.500); <b>Nampula:</b> Naminame (10.864); Mirrupi (27.833); Nataleia (16.876); Mahetha (12.412); Riane (20.809); <b>Cabo Delgado:</b> Mualeia (6.715); Nacuale(12.477); Massingir (24.804); Tororo (4.986); Namara (8.372); <b>Niassa:</b> Cheia-Mupite (9.617); Cóbue-Sede (17.289); Namecuna (10.515); Muapula ( 36.042); Lione-Sede (22.364)	INCM
2	Migrar o Sistema de Rádio Difusão Analógico para Digital	Criada a empresa para operar a Rede de Multiplexação, Transporte e Distribuição de Sinal de Rádio Difusão	1	Maputo	Nacional	ICM
		Leiloado o Espectro do Dividendo Digital para financiar o processo de migração digital	1	Maputo	Nacional	
		Instalados Emissores Digitais	3	Norte, Centro e Sul do País	Nacional	
3	Criar o serviço Internacional de transferência de valores , Caixa geral de poupança, Banco Postal, Empresa Logística e uma Gráfica Postal	Número de Serviços postais	5	Maputo		CDM

### 5.2.10. TURISMO

<b>Sector:</b> Turismo						
<b>Programa DEC-TUR-TUR06-02:</b> Gestão da qualidade						
<b>Objectivo do Programa:</b> Melhorar a qualidade da provisão de produtos e serviços turísticos, através da formação e capacitação de técnicos e profissionais da área do turismo e da fiscalização das actividades turísticas						
<b>Indicador de Resultado do Programa:</b>						
<b>Meta do Programa:</b>						
Nº de Ordem	Acção	Indicador de Produto	Meta	Localização da acção	Beneficiários	Resp
1	Formar profissionais para o sector do turismo	Número de profissionais do sector de turismo formados	747	Todas Províncias	747 profissionais	MITUR
2	Equipar centros de formação em Hotelaria e Turismo	Número de Centros de Formação equipados	2	Centro de Inhambane e Nacala	Toda País	MITUR
3	Organizar a Reunião dos Ministros da SADC	Reunião dos Ministros da SADC organizada	1	Cidade Maputo	Não mensurável	MITUR
<b>Sector:</b> Turismo						
<b>Programa DEC-TUR-TUR04-02:</b> Promoção do desenvolvimento integrado das Áreas Prioritárias para o Investimento em Turismo						
<b>Objectivo do Programa:</b> Promover o desenvolvimento integrado das Áreas Prioritárias para o Investimento em Turismo através de parcerias envolvendo os sectores público e privado e as comunidades locais para a diversificação do produto turístico.						
<b>Indicador de Resultado do Programa:</b>						
<b>Meta do Programa:</b>						
Nº de Ordem	Acção	Indicador de Produto	Meta	Localização da acção	Beneficiários	Resp
1	Ordenar e apresentar o plano de infraestruturação das Zona de Interesse Turístico	Áreas Planificadas	2	Cabo Delgado e Inhambane	Não mensurável	MITUR
2	Construir 3 unidades hoteteleiras no âmbito projectos Kapulana	Número de unidades kapulanas construídos	3	Mandimba, Sussundenga e Moma	Toda País	MITUR
3	Organizar e promover Investimentos de Turismo	Número conferências de Investimento participadas	3	África do Sul, Espanha e Medio Oriente	Toda País	MITUR
4	Financiar as Pequenas Medias e Micro Empresas (PMMEs) Nacionais (Micro créditos)	Número estabelecimentos Financiados	10	Todas as Províncias	Toda País	MITUR
<b>Sector:</b> Turismo						
<b>Programa DEC-TUR-TUR02-00:</b> Turismo Ambiental.						
<b>Objectivo do Programa:</b> Proceguir com a reabilitação das áreas de conservação e a proteção da biodiversidade incentivando ao envolvimento das comunidades locais na gestão dos recursos						
<b>Indicador de Resultado do Programa:</b> Incremento da receita proveniente do turismo contemplativo e cinegético						
<b>Meta do Programa:</b> Arrecadar cerca de 150 milhões de meticais nas áreas de conservação						
Nº de Ordem	Acção	Indicador de Produto	Meta	Localização da acção	Beneficiários	Resp
1	Preparar a III Fase do projecto das Áreas de Conservação Transfronteira	Projecto de areas de conservação Transfronteira elaborada	Nivel Nacional	Central	Não mensurável	MITUR
2	Monitorar a Implementação de programas de desenvolvimento Comunitario	Programa Comunitario monitorados	3	Maputo: Chemucane; Gaza: Comunidade de Covane, Manica: Tse-Tsera	2000	MITUR
3	Fiscalizar as áreas de conservação	Areas de conservação fiscalizadas	3	Cabo Delgado, Niassa e Tete	Toda País	MITUR

<b>Sector:</b> Turismo						
<b>Programa DEC-TUR-TUR03-00:</b> Moçambique - Destino Turístico de Classe Mundial.						
<b>Objectivo do Programa:</b> Desenvolver acções de promoção visando posicionar Moçambique como destino turístico de classe mundial, através da valorização de elementos histórico-culturais, eventos desportivos e da consciencialização dos intervenientes com o Programa de Bem Servir e da promoção do turismo doméstico.						
<b>Indicador de Resultado do Programa:</b> Incremento de receitas do turismo na balança de pagamentos						
<b>Meta do Programa:</b> Atingir o volume de receitas do turismo no valor de 919.000.000 USD						
Nº de Ordem	Acção	Indicador de Produto	Meta	Localização da acção	Beneficiários	Resp
1	Realizar Seminários Regionais e implementar programas de promoção do turismo doméstico	Número de Seminários Regionais realizados e implementados programas de promoção do turismo doméstico	11	Todas Províncias	Toda País	MITUR
2	Produzir e distribuir material promocional	Número de Mapas, Brochuras informativas, Cartazes, DVDs, brindes Produzidos e distribuídos	50.000 mapas, 10.000 brochuras informativas, 2.000 DVDs e 5.000 brindes (Diversos)	Feiras, Balcões de Informação Turística, Embaixadas e Consulados, Festivais, Seminários, Roadshows, etc.	Toda País	MITUR
3	Realizar campanha bem servir	Campanha de bem servir realizada	Nacional	Todas Províncias	Toda País	MITUR
4	Participar em feiras nacionais e internacionais	Número de participações e feiras Promovidas	9	Moçambique, Portugal, Espanha, Alemanha, Zimbabue, África do Sul, China, Espanha e Inglaterra.	Toda País	MITUR
5	Construir balcão de informação turística	Balcao construído	2	Cidades de Maputo e Inhambane	Toda País	MITUR
<b>Sector:</b> Turismo						
<b>Programa DEC-TUR-TUR05-00:</b> Sistema de Gestão de Informação Turística.						
<b>Objectivo do Programa:</b> Desenvolver um Sistema de Gestão de Informação Turística como meio de quantificar o impacto económico do turismo na economia do País.						
<b>Indicador de Resultado do Programa:</b> Plataformas informáticas estabelecidas						
<b>Meta do Programa:</b>						
Nº de Ordem	Acção	Indicador de Produto	Meta	Localização da acção	Beneficiários	Fonte de Financ.
1	Implementar o sistema de licenciamento informático de actividades económicas iniciado com o Projecto Janela Unica do Turismo e a extensão de recuperação de cadastro	sistema de licenciamento informático de actividades económicas implantada	1	Nacional	Toda País	MITUR
2	Iniciar a implantação da plataforma de gestão de destinos turísticos numa parceria público-privada	Plataforma informática implantada	1	Nacional	Toda País	MITUR
3	Recolher e tratar informação estatística do turismo em todo País	Informação estatística publicada	1	Nacional	Toda País	MITUR
4	Implantar o Centro de documentação do MITUR	Centro de documentacao do MITUR implantado	1		Toda País	MITUR

5.2.11. TRABALHO

<b>Sector:</b> Trabalho						
<b>Programa DEC-THE-TRB02-00:</b> Promoção do emprego e formação profissional						
<b>Objectivos do Programa:</b> Promover a empregabilidade dos cidadãos						
<b>Indicador do Resultado do Programa:</b> Número de empregos criados; Número de beneficiários de Formação Profissional e Infraestruturas de serviços de emprego e formação profissional disponíveis em bom estado e devidamente equipados.						
<b>Metas do Programa:</b> Promover a integração laboral de 1.300.000 cidadãos e previsão de formação profissional para 500.000 entre 2011 e 2015						
Nº de Ordem	Ação	Indicador de Produto	Meta	Localização da acção	Beneficiários	Resp.
1	Promover a criação de empregos no âmbito da implementação da Estratégia de Emprego e Formação Profissional (EEFP)	Número de Postos de trabalho criados desagregados por sectores de intervenção (público e privado)	215.592 postos de emprego: 53.898 com intervenção do sector público (INEFP, PERPU e FDD) e 161.694 do sector privado	Niassa (8.346); Cabo Delgado (7.756); Nampula (30.000); Zambézia (24.507); Tete (24.103); Manica (13.289); Sofala (25.400); Inhambane (8.030); Gaza (18.114); Maputo Província (20.656) e Maputo Cidade (35.391)	População desempregada	Instituto Nacional de Emprego e Formação Profissional (INEFP)
2	Promover acções de formação profissional no âmbito da implementação da Estratégia de Emprego e Formação Profissional (EEFP)	Números de Cidadãos inseridos no emprego ou auto-emprego após a participação em cursos de formação profissional	114.304 beneficiários de formação profissional: 29,214 atendidos pelos CFP públicos e 85,090 pelos CFP privados	Niassa (3.773); Cabo Delgado (3.394); Nampula (31.000); Zambézia (9.473); Tete (13.749); Manica (7.050); Sofala (14.121); Inhambane (850); Gaza (3.046); Maputo Prov. (15.332) e Maputo Cidade (12.516)	Sociedade civil e outros grupos alvos	INEFP
3	Construir, reabilitar e apetrechar infra-estruturas de emprego e formação profissional	Número de Centros de Formação profissional públicos construídos	13	Centros de Emprego e Formação Profissional de Cuamba, Montepuez, Nacala, Zobwe, Angonia, Manica, Nhamatanda, Vilanculos, Maxixe, Moamba, Manhiça, Sector Terciário(em Maputo Cidade) e Katembe.	Formandos e outros grupos alvo	INEFP
		Número de centros de emprego e formação profissional reabilitados	2	Centro de Emprego e Formação Profissional de Lichinga e de Chiúta		
		Número de centros de emprego e de formação profissional apetrechados	9	Centros de Emprego e Formação Profissional de Pemba, Montepuez, Nacala, Quelimane, Vilanculo, Massinga, Machava, Moamba e Manhiça		

<b>Sector:</b> Trabalho						
<b>Programa DEC-THE-TRB02-00:</b> Promoção do emprego e formação profissional						
<b>Objectivos do Programa:</b> Promover a empregabilidade dos cidadãos						
<b>Indicador do Resultado do Programa:</b> Número de empregos criados; Número de beneficiários de Formação Profissional e Infraestruturas de serviços de emprego e formação profissional disponíveis em bom estado e devidamente equipados.						
<b>Metas do Programa:</b> Promover a integração laboral de 1.300.000 cidadãos e previsão de formação profissional para 500.000 entre 2011 e 2015						
Nº de Ordem	Acção	Indicador de Produto	Meta	Localização da acção	Beneficiários	Resp.
4	Adquirir unidades móveis de formação profissional	Número de Unidades móveis adquiridas	3	Gaza , Cabo Delgado e de Niassa	120 beneficiários	INEFP
5	Operacionalizar o observatório do emprego e formação profissional	Disponibilizada a informação sobre o mercado de trabalho	Observatório de emprego e formação profissional operacionalizado	Cidade de Maputo (Serviços Centrais do MITRAB)	Governo, Sociedade Civil, Instituições de Ensino e outros grupos alvo	INEFP
6	Operacionalizar o Centro Integrado de Formação Profissional Brasil/Moçambique	Centro de formação profissional operacionalizado	1	Cidade de Maputo	160 beneficiários	INEFP
<b>Sector:</b> Trabalho						
<b>Programa:</b> Flexibilizar o Trabalho Migratório						
<b>Objectivos do Programa:</b> Garantir uma melhor satisfação dos interesses dos trabalhadores migrantes						
<b>Indicador do Resultado do Programa:</b> Flexibilizados os serviços prestados aos trabalhadores migrantes						
<b>Meta do Programa:</b>						
Nº de Ordem	Acção	Indicador de Produto	Meta	Localização da acção	Beneficiários	Resp.
1	Implementar as regras de contratação da mão de obra estrangeira no País, nos termos da legislação aplicável	Número de Províncias a Implementar as regras de contratação da mão de obra estrangeira no País	11	Todo o país	Trabalhadores, Sindicatos e Empregadores	Direcção do Trabalho Migratório (DTM)
2	Localizar pensionistas e beneficiários de espólios em colaboração com as administrações distritais	Número de Famílias abrangidas	50 famílias	25 Distritos das Províncias da zona sul	50 famílias	DTM
3	Prosseguir com acções de apoio social aos ex-trabalhadores mineiros na RAS	Número de associações dos mineiros apoiadas	3 Associações: Lhalelane , Distrito de Bilene e Kendlemuka	Lhalelane (distrito da Manhica); Kindlemuka (distrito de Moamba) e Associação do distrito de Bilene (em Bilene na Província de Gaza)	Associação Lhalelane (17 membros), Associação Kindlemuka (96 membros) e Associação Bilene com (23 membros)	DTM

Sector: Trabalho						
Programa DEC-THE-TRB05-02: Promoção da Legalidade Laboral						
Objectivos do Programa: Promover a paz laboral nos centros de trabalho						
Indicador do Resultado do Programa:						
Meta do Programa:						
Nº de Ordem	Acção	Indicador de Produto	Meta	Localização da acção	Beneficiários	Resp.
1	Fiscalizar Estabelecimentos Laborais	Número de estabelecimentos Laborais fiscalizados	6,210	Maputo Cidade (800); Maputo Província (500); Gaza (600); Inhambane (650); Sofala (800); Manica (500); Tete (600); Zambézia (475); Nampula (480); Cabo Delgado (450) e Niassa (355)	Trabalhadores e Empregadores	Inspecção Geral do Trabalho (IGT)
2	Efectuar a cobrança da dívida à instituições devedoras do Sistema de Segurança Social	Número de cobranças da dívida a devedores do sistema de Segurança Social	2,640	Maputo Cidade (1460); Maputo Província (240); Gaza (100); Inhambane (100); Sofala (200); Manica (100); Tete (100); Zambézia (120); Nampula (110); Cabo Delgado (60) e Niassa (50)	Trabalhadores e seus dependentes	IGT
3	Promoção do Diálogo Social e Cultura de Trabalho	Número de Sessões de diálogo Social e Cultura de Trabalho realizadas	160	Maputo Cidade (20); Maputo Província (25); Gaza (10); Inhambane (12); Sofala (20); Manica (10); Tete (15); Zambézia (10); Nampula (20); Cabo Delgado (10) e Niassa (8)	Trabalhadores e Empregadores	IGT
4	Sensibilização e divulgação de matéria sobre HIV/SIDA no local de Trabalho	Número de Sessões de sensibilização de trabalhadores realizadas	1,800	Maputo Cidade (200); Maputo Província (250); Gaza (150); Inhambane (200); Sofala (250); Manica (150); Tete (100); Zambézia (100); Nampula (200); Cabo Delgado (100) e Niassa (100)	Trabalhadores e Empregadores	IGT

<b>Sector:</b> Trabalho						
<b>Programa DEC-THE-TRB05-03:</b> Consolidar e Expandir o Diálogo e Concertação Social						
<b>Objectivos do Programa:</b> Procura de Soluções para os Problemas que afligem os parceiros sociais						
<b>Indicador do Resultado do Programa:</b> Consolidação dos Fóruns e do Diálogo Social						
<b>Meta do Programa:</b>						
<b>Nº de Ordem</b>	<b>Ação</b>	<b>Indicador de Produto</b>	<b>Meta</b>	<b>Localização da acção</b>	<b>Beneficiários</b>	<b>Resp.</b>
1	Realizar duas sessões ordinárias e uma extraordinária, para o debate de assuntos a serem indicados previamente pelos parceiros sociais.	Número de Sessões realizadas .	3	Cidade de Maputo	Trabalhadores, Sindicatos e Empregadores	Comissão Consultiva do Trabalho (CCT)
2	Realizar encontros de trabalho das subcomissões técnicas no âmbito da preparação das sessões ordinárias e extraordinárias.	Número de encontros realizados	20	Cidade de Maputo	Trabalhadores, Sindicatos e Empregadores	CCT

<b>Sector:</b> Trabalho						
<b>Programa DEC-THE-TRB05-03:</b> Consolidar e Expandir o Diálogo e Concertação Social						
<b>Objectivos do Programa:</b> Procura de Soluções para os Problemas que afligem os parceiros sociais						
<b>Indicador do Resultado do Programa:</b> Consolidação dos Fóruns e do Diálogo Social						
<b>Meta do Programa:</b>						
Nº de Ordem	Ação	Indicador de Produto	Meta	Localização da acção	Beneficiários	Resp.
3	Continuar a desenvolver acções que possam garantir a consolidação dos fóruns de Consulta e Concertação Social nas capitais provinciais	Número de Fóruns de Consulta e Concertação Social criados	11	Todo o país	Trabalhadores, Sindicatos e Empregadores	CCT
4	Incrementar acções de Mediação e Arbitragem Laboral	Número de acções de Mediação e Arbitragem laboral realizadas	9406	Maputo Cidade (4500), Maputo Província (850), Gaza (180), Inhambane (170), Sofala (600), Manica (450), Tete (850), Zambézia (750), Nampula (750), Cabo Delgado (176), Niassa (130)	Trabalhadores, Sindicatos e Empregadores	Comissão de Mediação e Arbitragem Laboral (COMAL)
5	Formar funcionários em matérias de mediação e arbitragem laboral	Número de funcionários formados	45	Sede (5); Maputo Cidade (5); Maputo Província (4); Gaza (3); Inhambane (3); Sofala (4); Manica (3); Tete (4); Zambézia (4); Nampula (4); Cabo Delgado (3) e Niassa (3)	45 funcionários	COMAL
<b>Sector:</b> Trabalho						
<b>Programa DEC-THE-TRB03-00:</b> Desenvolvimento do Sistema de Segurança Social						
<b>Objectivos do Programa:</b> Consolidar a estratégia de desenvolvimento do Sistema de Segurança social Obrigatória e a conseqüente garantia da sua sustentabilidade						
<b>Indicador do Resultado do Programa:</b> expansão da informatização do sistema de Segurança social até nível dos distritos						
<b>Meta do Programa:</b> Sistema de Segurança Social expandido a todos os distritos com requisitos e completamente informatizado;						
Nº de Ordem	Ação	Indicador de Produto	Meta	Localização da acção	Beneficiários	Resp.
1	Inscriver novos contribuintes e beneficiários por conta de outrém;	Número de novos contribuintes e beneficiários por conta de outrém criados	5.733 contribuintes e 74.000 beneficiários	Contribuintes: Maputo Cidade (1545), Maputo Província (585), Gaza (226), Inhambane (304), Sofala (623), Manica (441), Tete (538), Zambézia (512), Nampula (482), C.Delgado (297) e Niassa (180) Beneficiários: Maputo Cidade (19.334), Maputo Província (10.254), Gaza (3.057), Inhambane (4.742), Sofala (8.787), Manica (4.994), Tete (7.581), Zambézia (4.524), Nampula (3.585), C.Delgado (3.634) e Niassa (3.507)	5.733 contribuintes e 74.000 beneficiários	Instituto Nacional de Segurança Social (INSS)

<b>Sector:</b> Trabalho						
<b>Programa DEC-THE-TRB03-00:</b> Desenvolvimento do Sistema de Segurança Social						
<b>Objectivos do Programa:</b> Consolidar a estratégia de desenvolvimento do Sistema de Segurança social Obrigatória e a conseqüente garantia da sua sustentabilidade						
<b>Indicador do Resultado do Programa:</b> expansão da informatização do sistema de Segurança social até nível dos distritos						
<b>Meta do Programa:</b> Sistema de Segurança Social expandido a todos os distritos com requisitos e completamente informatizado;						
Nº de Ordem	Acção	Indicador de Produto	Meta	Localização da acção	Beneficiários	Resp.
2	Realizar palestras nos locais de trabalho para a divulgação do sistema de segurança social obrigatório	Número de palestras no local de trabalho realizadas	3.247	Em todo o país: Maputo Cidade (90), Maputo Província (150), Gaza (455), Inhambane (172); Sofala (150), Manica (420), Tete (525), Zambézia (400), Nampula (300), C.Delgado (350) e Niassa (265)	Empresas em exercicio de actividades e respectivos trabalhadores	INSS
3	Implantar e Implementar o sistema de informações do Seguro Social de Moçambique (SISSMO)	Número de Províncias com Serviços informáticos disponibilizados nas delegações provinciais	11	Delegações do INSS de: Maputo Cidade , MaputoProvíncia, Gaza, Inhambane, Sofala, Manica, Tete, Zambézia, Nampula, Cabo Delgado e Niassa	Governo, Trabalhadores, Empregadores e outros grupos alvo	INSS
<b>Sector:</b> Trabalho						
<b>Programa DEC-THE-TRB05-01:</b> Reforma legislativa						
<b>Objectivos do Programa:</b> Elaboração dos instrumentos normativos e complementares à Lei do Trabalho						
<b>Indicador do Resultado do Programa:</b>						
<b>Meta do Programa:</b>						
Nº de Ordem	Acção	Indicador de Produto	Meta	Localização da acção	Beneficiários	Resp.
1	Regulamentar a Lei do Trabalho: a) Elaborar Regulamentos relativos ao trabalho de empreitada, avença, regime livre, desportivo e artístico	Número de Regulamentos sobre a Lei do Trabalho elaborados	5	Serviços Centrais	Empresas, Sociedade Civil e outros grupos alvo	Gabinete Jurídico
2	Realizar palestras sobre os Regulamentos aprovados da Lei do Trabalho	Número de Sessões para a divulgação da Legislação do Trabalho realizadas	18	Províncias: Maputo Cidade (4); Maputo Província (3); Gaza (1); Inhambane (1); Sofala (1); Manica (1); Zambézia (1); Tete (2); Nampula (2); Cabo Delgado (1) e Niassa (1)	1500 trabalhadores (700 mulheres e 800 homens) e 300 empregadores	Gabinete Jurídico

Sector: Trabalho						
Programa DEC-THE-TRB06-00: Produzir e divulgar estatísticas sobre o mercado de trabalho						
Objectivos do Programa: Disponibilizar a informação estatística sobre o mercado de trabalho						
Indicador do Resultado do Programa:						
Meta do Programa:						
Nº de Ordem	Acção	Indicador de Produto	Meta	Localização da acção	Beneficiários	Resp.
1	Elaborar o Boletim de Estatísticas de Trabalho de 2012	Número de exemplares Publicando a informação sobre estatísticas de trabalho	500	Serviços Centrais	Governo, Sociedade Civil, Instituições de Ensino entre outros grupos alvo	Direção Nacional de Planificação e Estatísticas de Trabalho (DNPET)
2	Manutenção do sistema da Folha da Relação Nominal instalada nas Direcções Provinciais do Trabalho	número de Províncias com a operacionalização do sistema garantida	11	Todas DPTRAB's do País	Governo, Sociedade Civil, Instituições de Ensino entre outros grupos alvo	DNPET
3	Realizar o inquerito sobre o trabalho infantil.	Divulgado o informe sobre o trabalho infantil e suas causas no País.	11 províncias	Todo o país	Governo, Sociedade Civil, Instituições de Ensino entre outros grupos alvo	Gabinete de Estudos e Cooperação/ DNPET/IGT

**5.3. GOVERNAÇÃO, DESCENTRALIZAÇÃO, COMBATE À CORRUPÇÃO E PROMOÇÃO DA CULTURA DE PRESTAÇÃO DE CONTAS**

**5.3.1. REFORMA DO SECTOR PÚBLICO**

Sector: Função Pública						
Programa BGD-RSP-MFP03-00: Profissionalização da Função Pública						
Objectivo do Programa: Profissionalizar a função pública, dotando-a de quadros qualificados, motivados e experientes e embuídos do espírito de servidores do Estado e do cidadão, no quadro de uma cultura baseada na meritocracia						
Indicador de Resultado do Programa: Número de quadros formados no âmbito do Sistema de Formação em Administração Pública, SIFAP (acumulado nos quinquénios).						
Meta do Programa: Formar e capacitar 7.000 funcionários e agentes do Estado. (PQG 2010-2014)						
Nº de Ordem	Ação	Indicador de Produto	Meta	Localização da acção	Beneficiários	Resp.
1	Aprovar e publicar dados sobre processos disciplinares, desagregados por sectores; sobre promoções, progressões e mudanças de carreira e sobre funcionários desligados, aposentados e falecidos, referentes a 2012.	Número de relatórios produzidos e aprovados pelo Conselho de Ministros.	3	Todas as Províncias	Secretários Permanentes a todos os níveis e todos os funcionários e agentes do Estado.	MFP
2	Construção do Campus Universitário do ISAP.	Número de Campus construídos.	1	Maputo Província	Funcionários e agentes do Estado a Nível Nacional.	MFP
3	Capacitar e formar Técnicos Profissionais em Administração Pública (nível básico, médio e superior).	Número de funcionarios formados e capacitados em Administração Pública e Autárquica cada ano	1.830	Todas as Províncias	Funcionários do Estado a nível nacional.	MFP e Secretarias Provinciais.
4	Regulamentar a operacionalização do Subsídio de Adaptação, no do EGFAE.	Aprovado o instrumento legal que operacionaliza o Subsídio de Adaptação.	1	Cidade de Maputo.	Funcionários e agentes do Estado a nível nacional.	MFP
5	Realizar Cursos Executivos para Ministros, Vice-Ministros, Secretários Permanentes a todos os níveis, funcionários e agentes do Estado ocupando Funções de Direcção, Chefia e Confiança e para técnicos aos níveis central, provincial e distrital.	Número de dirigentes e quadros ocupando funções de direcção e chefia capacitados.	1.164	Todas as Províncias	Ministros, Vice-Ministros, Secretários Permanentes a todos os níveis e funcionários ocupando cargos de liderança, direcção e chefia, e técnicos aos níveis central, provincial e distrital.	MFP, Secretarias Provinciais e Distritais.

PLANO ECONÓMICO E SOCIAL PARA 2013

<b>Sector:</b> Função Pública						
<b>Programa BGD-RSP-MFP04-01:</b> Promoção da Transparência e Integridade no quadro do Controlo Interno						
<b>Objectivo do Programa:</b> Promover a transparência administrativa e financeira, bem como a integridade dos Sistemas da Administração Pública, elevando a responsabilização individual dos funcionários e agentes do Estado na Prestação de serviços de qualidade ao cidadão.						
<b>Indicador de Resultado do Programa:</b> Número de Instituições Públicas que na percepção dos cidadãos são consideradas como sendo menos corruptas.						
<b>Meta do Programa:</b> Combater a corrupção nas instituições públicas. (PARP 2001-2014)						
Nº de Ordem	Acção	Indicador de Produto	Meta	Localização da acção	Beneficiários	Resp.
1	Capacitar Inspectores das Áreas Administrativas, a todos os níveis, sobre diversa legislação aplicável na Administração Pública e em matéria de auditoria de desempenho dos serviços prestados pelo Estado ao Cidadão.	Número de inspectores Administrativos do Estado capacitados.	330	Todas as Provincias	Inspectores administrativos.	MFP e Secretarias Provinciais.
2	Assegurar a criação e preenchimento da Carreira de Inspeção Administrativa.	Número de inspectores integrados na nova carreira.	por definir	Todas as Provincias	Inspectores Administrativos a nível nacional.	MFP e Secretarias Provinciais.
3	Realizar acções de Inspeção Administrativa aos órgãos do Estado	% de instituições com as recomendações das inspecções implementadas [IGAE]	21 acções, e 80% de 32 inspecções com recomendacoes implementadas	Órgãos Centrais e provinciais.	Órgãos da Administração Pública e funcionários e agentes do Estado.	MFP e Secretarias Provinciais.
4	Realizar Sessões do Conselho de Inspectores Gerais e reuniões trimestrais de coordenação entre as unidades de Inspeção Administrativa do Estado a nível central e local.	Número de sessões e de reuniões.	2 sessões e 4 reuniões.	Nível central e provincial.	Inspectores Administrativos a nível nacional.	MFP e Secretarias Provinciais.
5	Estabelecer uma rede informática para a Inspeção Administrativa do Estado, baseada no Gov-NET.	Número de redes informáticas estabelecidas e operacionais.	1 Rede informática.	Nível nacional.	Inspectores Administrativos a nível nacional.	MFP.

Sector: Função Pública						
Programa BGD-RSP-MFP05-00: Reforço e consolidação da Gestão Documental na Administração Pública e dos Arquivos do Estado						
Objectivo do Programa: Assegurar a preservação da memória institucional da Administração Pública e o acesso dos cidadãos a informação sobre a Administração Pública.						
Indicador de Resultado do Programa: Número de Instituições Públicas com Arquivos Organizados de acordo com o Sistema Nacional de Arquivos do Estado						
Meta do Programa: Consolidar o SNAE e promover um maior acesso à informação da Administração Pública pelos cidadãos. (PQG 2010-2014)						
Nº de Ordem	Acção	Indicador de Produto	Meta	Localização da acção	Beneficiários	Resp.
1	Formar e capacitar funcionários e agentes do Estado no quadro da implementação do Sistema Nacional de Arquivos do Estado (SNAE).	Número de funcionários e agentes do Estado formados.	1.750	Todas as Províncias	Funcionários e agentes do Estado.	MFP e Secretarias Provinciais.
2	Capacitar Comissões de Avaliação de Documentos a nível nacional.	Número de acções de capacitação realizadas.	145	Todas as Províncias, abrangendo funcionários e agentes do Estado.	Funcionários e agentes do Estado membros das Comissões.	MFP e Secretarias Provinciais.
3	Implantar/organizar Arquivos Intermediários em Instituições dos Órgãos Centrais, Provinciais e Distritos.	Número de instituições com arquivos implantados.	8 Instituições do Órgão Central, 5 Provinciais e 13 Distritais	Todas as Províncias	Funcionários e agentes do Estado bem como os cidadãos em geral.	MFP, Secretarias Provinciais e
4	Editar, produzir e publicar o 8º volume da Colectânea de Discursos de Sua Excelência o Presidente da República intitulada "A Nossa Missão".	Número de exemplares da colectânea de Discursos de Sua Excelência o Presidente da República produzidos e distribuídos.	1.000 Exemplares.	Todas as Províncias	Funcionários e agentes do Estado e aos cidadãos em geral.	MFP
5	Produzir e distribuir brochuras sobre diversa legislação aplicável na Administração Pública.	Número de brochuras e CDs produzidos e distribuídos.	2.000 Brochuras e 6.000 CDs.	Todas as Províncias	Funcionários e agentes do Estado.	MFP, Secretarias Provinciais e Distritais.

PLANO ECONÓMICO E SOCIAL PARA 2013

Sector: Função Pública						
Programa BGD-RSP-MFP02-02: Melhoria da Prestação de Serviços ao Cidadão						
Objectivo do Programa: Consolidar a Administração Pública orientada para resultados e voltada para o cidadão, assegurando que os serviços sejam prestados com qualidade e que o cidadão participe na monitoria da qualidade dos serviços que lhe são prestados.						
Indicador de Resultado do Programa: Número de Instituições Públicas com Cartas de Serviços e Grau de Implementação do Sistema de Gestão de Desempenho na Administração Pública.						
Meta do Programa: Melhorar o acesso e a qualidade de prestação de serviços públicos ao cidadão em toda a extensão territorial. (PARP 2011-2014)						
Nº de Ordem	Acção	Indicador de Produto	Meta	Localização da acção	Beneficiários	Resp.
1	Introduzir sistemas de gestão de atendimento público, divulgar e produzir brochuras da Lei de Sindicalização na Função Pública e da Carta Africana sobre Valores e Princípios da Administração Pública.	Reduzido gradualmente o tempo de espera para aceder aos serviços públicos, com destaque para os 12 serviços chave e número de acções de divulgação e de brochuras produzidas e distribuídas.	Tempo de espera reduzido em 15%, 20 Acções de divulgação e 2.000 Brochuras.	Todas as Províncias	Utentes dos Serviços públicos, funcionários e agentes do Estado.	MFP, Secretarias Provinciais e Distritais.
2	Alargar a abrangência do inquérito de satisfação dos utentes a mais distritos (Terminais Electrónicos de avaliação da satisfação do utente)	Número de instituições públicas que avaliam a satisfação do utente com recursos aos terminais electrónicos.	5 sectores adicionais.	Todas as Províncias	Cidadãos em geral.	MFP e Secretarias Provinciais.
3	Assegurar o funcionamento da Comissão Interministerial da Função Pública (CIFP) e da Comissão Interministerial da Reforma do Sector Público (CIRES P).	Número de sessões da CIFP e CIRES P realizadas.	9 Sessões da CIFP e 7 Sessões da CIRES P.	Cidade de Maputo.	Funcionários e agentes do Estado.	MFP
4	Operacionalizar o Prémio Nacional de Jornalismo em Administração Pública.	Número de Jornalistas atribuídos o Prémio Nacional de Jornalismo em Administração Pública.	2	Todas as Províncias	Jornalistas.	MFP
5	Realizar a Terceira Conferência Nacional sobre Boas Práticas na Administração pública .	Conferência Nacional sobre Boas Práticas na Administração Pública realizada	1	Cidade de Maputo.	650 pessoas entre Membros do Governo, Órgãos de Soberania, representantes de Instituições de Ensino Superiores e das Escolas de Governo, Secretários-Gerais dos Órgãos de Soberania, Secretários Permanentes de nível Central, Provincial e Distrital, Inspectores-Gerais, Gestores de Recursos Humanos e Financeiros, Planificadores, outros funcionários e agentes do Estado, Sociedade Civil e Sector Privado.	MFP

### 5.3.2. DESCENTRALIZAÇÃO E DESENVOLVIMENTO DA ADMINISTRAÇÃO LOCAL E AUTÁRQUICA

Sector: Administração Estatal						
Programa BGD-DAL-MAE04-00: Desconcentração, Reforma e Capacitação dos Órgãos Locais do Estado						
Objectivo do Programa: Implementar a Reforma Institucional da Administração Local do Estado						
Indicador do Resultado do Programa: Órgãos Locais do Estado Capacitados e a Funcionar de Acordo com a Lei nº 8/2003 de 19 de Maio e seu Regulamento.						
Meta do Programa: Reforma Institucional e Capacitação da Administração Local do Estado ao Nível do Distrito e Posto Administrativo, em pelo menos Metade de Recursos Necessários para o seu Pleno Funcionamento.						
Nº de Ordem	Acção	Indicador de Produto	Meta	Localização da acção	Beneficiários	Resp.
1	Preparar e acompanhar visitas de Presidência (VP) Aberta.	Número de deslocações de preparação VP e de acompanhamento às VP realizadas	11 deslocações de preparação e 11 deslocações de acompanhamento	Todas províncias.	População de 55 distritos, 55 Postos Administrativos, 11 Localidades.	MAE
2	Realizar visitas de assistência técnica aos OLEs.	Número de OLEs assistidas tecnicamente	48	6 províncias.	16 Distritos, 16 Postos Administrativos 16 Localidades	MAE
3	Operacionalizar um sistema de monitoria de desenvolvimento distrital (SMoDD).	Número de distritos com relatórios anuais de desempenho dos processos distritais elaborado com base no Sistema de Monitoria de Desenvolvimento Distrital validado pelo CCD e publicado.	128 Distritos	Todos Distritos	Governos Distritais e a população dos Distrito conteplados .	MAE e Secretaria Distritais
4	Coordenar o processo de formação dos Administradores de Distrito e quadros dos OLEs	Número de Administradores e de Quadros dos OLEs formados	73 Administradores e 130 Quadros dos OLEs .	Todas as províncias	Administradores de Distritais e outros Quadros dos OLEs.	MAE e Secretaria Provincial
5	Construção e reabilitação de infraestruturas para os Órgãos Locais do Estado (OLEs).	Número de edifícios construídos.	5	C Delgado (Muidumbe e Balama), Zambézia (Lugela), Tete (Chitima), Maputo (Matutuine).	Distritos de:Muidumbe, Balama, Lugela, Chitima e Matutuine	MAE
Sector: Administração Estatal						
Programa BGD-DAL-MAE03-00: Desenvolvimento Autárquico e Urbano.						
Objectivo do Programa: Prosseguir e Consolidar a Autarcização Gradual do País.						
Indicador do Resultado do Programa: Expandida a Administração Municipal e Melhorada a Participação dos Municípios no Desenvolvimento Local.						
Meta do Programa: 10 Novos Municípios com Infraestruturas Básicas Implantadas e Membros e Técnicos dos Órgãos Autárquicos Capacitados.						
Nº de Ordem	Acção	Indicador de Produto	Meta	Localização da acção	Beneficiários	Resp.
1	Construção e reabilitação de Infraestruturas e apetrechamento dos novos Municípios.	Número de infraestruturas construídas, reabilitadas e apetrechadas.	2 edifícios Reabilitados e 8 construídos	Municípios de: Mueda e Alto-Molócué (2 edifícios Reabilitados), Ribáuè, Murrupula, Gorongosa, Ulóngue, Gondola, Massinga, Macia e Namaacha (edifícios construídos)	Municípios de: Mueda e Alto-Molócué, Ribáuè, Murrupula, Gorongosa, Ulóngue, Gondola, Massinga, Macia e Namaacha	MAE e Secretarias Provinciais
2	Realizar as IV Eleições Autárquicas.	Número de municípios com eleições autárquicas realizadas.	43	Todos municípios do país.	Municípios de 43 municípios.	STAE-CENTRAL

Sector: Administração Estatal						
Programa BGD-DAL-MAE03-00: Desenvolvimento Autárquico e Urbano.						
Objectivo do Programa: Prosseguir e Consolidar a Autarcização Gradual do País.						
Indicador do Resultado do Programa: Expandida a Administração Municipal e Melhorada a Participação dos Municípios no Desenvolvimento Local.						
Meta do Programa: 10 Novos Municípios com Infraestruturas Básicas Implantadas e Membros e Técnicos dos Órgãos Autárquicos Capacitados.						
Nº de Ordem	Acção	Indicador de Produto	Meta	Localização da acção	Beneficiários	Resp.
3	Formar técnicos das autarquias locais em matérias de Recursos Humanos, Finanças, Património, Solo Urbano, Cadastro e Endereçamento.	Número de técnicos dos Conselhos Municipais capacitados.	60	Zona Norte	Todos os Municípios do País.	MAE
4	Realizar visitas de assistência técnica e monitoria das actividades aos Municípios para preparação do Relatório do fim do Mandato.	Número de deslocações de assistência técnica efectuadas.	43	Todos os Municípios do país	Todos os Municípios	MAE
5	Visitas de monitoria da implementação do Plano Estratégico para a Redução da Pobreza Urbana - PERPU.	Número de Municípios visitados para monitoria do grau de implementação do PERPU.	11	Municípios de: Maputo, Matola, Xai-Xai, Inhambane, Beira, Chimoio, Quelimane, Tete, Nampula, Lichinga e Pemba.	Municípios abrangidos de: Maputo, Matola, Xai-Xai, Inhambane, Beira, Chimoio, Quelimane, Tete, Nampula, Lichinga e Pemba.	MAE
6	Capacitar os Municípios em gestão de processos administrativos, colecta de recursos, serviços, ordenamento territorial e gestão solo.	No de municípios que adoptam o Sistema de Gestão Municipal (SGM).	43	Todos municípios do país.	Municípios e Muniúpes das Autarquias abrangidas	MAE
Sector: Administração Estatal						
Programa BGD-DAL-MAE03-00: Organização Territorial, Endereçamento e Toponímia						
Objectivo do Programa: Garantir a Actualização Permanente da Organização Territorial, Divisão Administrativa, Endereçamento e Toponímia do País.						
Indicador do Resultado do Programa: Unidades Territoriais Ajustadas à Nova Divisão Administrativa do País.						
Meta do Programa: Reajustada a Divisão Territorial do País e Harmonizados e Padronizados Nomes Geográficos de 3 Províncias.						
Nº de Ordem	Acção	Indicador de Produto	Meta	Localização da acção	Beneficiários	Resp.
1	Instalação de Banco de dados e Sistema de Informação Territorial.	Banco de dados instalado	1 Banco de dados	MAE	Todas instituições públicas e privadas interessadas ao nível central e local.	MAE
2	Delimitar as áreas de Cidades, Vilas e Localidades.	Número cidades, vilas e localidades delimitadas.	15 Cidade /Vilas; 25 Localidades.	Todas as províncias, excepto a cidade e localidades da província de Gaza.	40 unidades territoriais entre cidades vilas e localidades.	MAE
3	Iniciar a construção de um edifício para o funcionamento do Instituto Nacional de Nomes Geográficos (INGEMO).	Número de edifício construídos.	1 edifício novo em construção	Maputo Cidade	Funcionários e utentes do INGEMO	MAE
4	Assistir tecnicamente os órgãos locais e autárquicos (Comissões de Nomes Geográficos).	Número de órgãos locais e autárquicos assistidos.	5 Províncias, 30 Distritos e 20 Municípios	Maputo (8) Gaza (8) Inhambane (10) Manica (6) e Niassa (5).	5 Comissões Provinciais, 30 Comissões Distritais e 20 Municipais	MAE
5	Propor a aprovação de nomes geográficos	Número de nomes geográficos aprovados.	100 nomes	Cidade de Maputo	Distritos e Municípios	MAE

<b>Sector:</b> Administração Estatal						
<b>Programa</b> BGD-DAL-MAE05-00: Participação e Gestão Comunitária						
<b>Objectivo do Programa:</b> Alargar, Melhorar e Consolidar os Mecanismos de Colaboração das Autoridades Comunitárias com o Estado e Autarquias, bem como a Participação dos Cidadãos e das Comunidades no Exercício da Governação e na Gestão Local.						
<b>Indicador do Resultado do Programa:</b> Comunidades Locais e Cidadão Participam na Governação e Gestão Local em Prol do Desenvolvimento Sustentável, Harmonioso e Integrado.						
<b>Meta do Programa:</b> Reconhecidas todas as Autoridades Comunitárias e a Receberem Subsídio. Criadas Condições para o Funcionamento Efectivo dos Conselhos Consultivos Locais.						
Nº de Ordem	Acção	Indicador de Produto	Meta	Localização da acção	Beneficiários	Resp.
1	Adquirir fardamento e distintivos para as autoridades comunitárias	Número de conjuntos de fardamento adquiridos.	1 600	Cidade de Maputo	1.600 autoridades comunitárias de diversos escalões.	MAE
2	Formação dos membros dos conselhos consultivos locais e autoridades comunitárias.	Número de membros dos conselhos consultivos locais e autoridades comunitárias formados.	300	Todas as províncias	Membros dos conselhos consultivos locais e autoridades comunitárias.	MAE e Secretaria Provincial e Secretarias Distritais
3	Divulgar a legislação sobre autoridades comunitárias e conselhos consultivos locais.	Número de distritos visitados.	30	Distritos de 5 províncias.	Membros dos Governos Distritais, dos Conselhos Consultivos e Autoridades Comunitárias.	MAE
<b>Sector:</b> Administração Estatal						
<b>Programa</b> BGD-DAL-MAE02-01: Descentralização e Empoderamento das comunidades locais.						
<b>Objectivo do Programa:</b> Coordenação da implementação do da Estratégia de Descentralização.						
<b>Indicador de Resultado do Programa:</b> Aprovada a Política e Estratégia de Descentralização						
<b>Meta do Programa:</b> Estabelecida a coordenação inter-institucional da descentralização e assegurada a eficácia e eficiência das acções no âmbito da descentralização						
Nº de Ordem	Acção	Indicador de Produto	Meta	Localização da acção	Beneficiários	Resp.
1	Realizar Sessões do Grupo Interministerial da Descentralização (GIDE).	Número de sessões realizadas	4 sessões	Cidade de Maputo	Instituições implementadoras da Descentralização.	MAE
2	Editar e publicar brochuras sobre a Política e Estratégia de Descentralização.	Número de brochuras publicadas.	500 exemplares	Cidade de Maputo	Toda a sociedade	MAE
3	Realizar inspecções aos OLEs, Autarquias, instituições subordinadas e tuteladas e participar em outras missões inspectivas.	Número de órgãos inspeccionados.	43 Municípios e 13 missões de inspecções extraordinárias.	Todos os Municípios.	Estado	MAE
4	Capacitar Inspectores e técnicos da Inspeção de Administração Local e das Inspeção de Administração Provincial.	Número de inspectores e técnicos formados.	80	Niassa e Tete.	Inspectores e técnicos	MAE
5	Realizar a II Conferência Nacional de Descentralização.	Conferência realizada	1	Maputo	Municípios e Distritos	MAE

5.3.3. JUSTIÇA

Sector: Justiça						
Programa BDG-RSJ-CCT03-00: Acesso a Justiça						
Objectivo do Programa: Garantir o acesso à Justiça, através da consolidação e alargamento dos serviços de assistência jurídica e judiciária aos cidadãos economicamente desfavorecidos.						
Indicador de Resultado do Programa: Número de cidadãos economicamente desfavorecidos beneficiando de serviços de assistência jurídica e judiciária.						
Meta do Programa:						
Nº de Ordem	Acção	Indicador de Produto	Meta	Localização da acção	Beneficiários	Resp.
1	Prosseguir com a tramitação processual	No. de casos julgados por ano	Aumentada em 5% os casos julgados em relação ao ano anterior	Todas as Provincias	Toda Sociedade	TS, PGR, TS e PIC
		Nº de casos de corrupção: A) Denunciados B) Em investigação C) a- Acusados b- Não acusados (que aguardam produção de melhores provas) c- Arquivados D) Julgados	Estatísticas publicadas	Todas as Provincias	Toda Sociedade	PGR
2	Prosseguir com o registo de pessoas e bens de forma celere	Número de Actos dos registos efectuados	Estatísticas publicadas	Todas as Provincias	Toda Sociedade	MJ
3	Prosseguir com acções de Assistência e Patrocínio Jurídico e Judiciario a Cidadãos Economicamente Carenciados.	Número de casos atendidos pelo IPAJ ao nível distrital	105 414	Todas as Provincias	Toda Sociedade	MJ

Sector: Justiça						
Programa BDG-RSJ-CCT03-00: Acesso a Justiça						
Objectivo do Programa: Garantir o acesso à Justiça, através da consolidação e alargamento dos serviços de assistência jurídica e judiciária aos cidadãos economicamente desfavorecidos.						
Indicador de Resultado do Programa: Número de cidadãos economicamente desfavorecidos beneficiando de serviços de assistência jurídica e judiciária.						
Meta do Programa:						
Nº de Ordem	Acção	Indicador de Produto	Meta	Localização da acção	Beneficiários	Resp.
4	Realizar acções de Educação Cívica e Jurídica do Cidadão ;	Número de Brochuras sobre Tráfico de Pessoas e Penas alternativas editadas	2.000 Brochuras	Todas as Províncias (1.000 Brochuras sobre Tráfico de Pessoas em particular Mulheres e Crianças e 1.000 Brochuras sobre Penas Alternativas a Prisão)	Sociedade em Geral	MJ
		núcleos de sensibilização sobre o HIV/SIDA estabelecidos	1 Núcleos de HIV/SIDA por Centro Prisional	Estabelecimentos Prisionais	População Reclusória	MJ
		Jornada Nacional de Divulgação dos actos dos Registosrealizada	1 Jornada realizada	Todas as Províncias	Toda Sociedade	MJ
		Divulgação da Legislação e mensagem de cultura, educação jurídica e promoção da paz;	8 Spots por provincia	Todas as Províncias	Toda Sociedade	MJ
		Divulgação da legislação relativa aos direitos, deveres e liberdades fundamentais dos cidadãos	4 Spots e 500 brochuras.	Todas as Províncias	Toda Sociedade	GPJ
		Numero de seminarios e palestras realizadas	3 seminários e 7 palestras	Beira, Nampula e Maputo	300 funcionários	MJ/ CNDH
5	Prosseguir o alargamento da rede judiciária com particular realce no Palácios de Justiça a nível provincial e distrital	Aprovado o Plano Director de construção de infra-estruturas da justiça a nível provincial e distrital, reflectindo uma tendência percentual crescente de cobertura	Execução 60%	Maputo Cidade (MJ)	Sistema da Administração da Justiça	MJ

Sector: Justiça						
Programa BDG-RSJ-CCT00-00: Apoio Institucional e Administrativo						
Objectivo do Programa: Melhorar a Infraestrutura, o Apetrechamento e a Capacitação Institucional Administrativa						
Indicador de Resultado do Programa:						
Meta do Programa:						
Nº de Ordem	Ação	Indicador de Produto	Meta	Localização da acção	Beneficiários	Resp.
1	Construir Infra-estruturas do Sector	Número de infra-estruturas da Justiça Construídas	9	Maputo (3 Residências e 1 Edifício do Gabinete do Provedor, 1 Edifício Sede-SNAPRI); Moamba (1 Complexo Prisional Integrado) Guro, Cuamba e Cidade de Nampula (3 Palácios de Justiça de nível Distrital)	Magistrados do Ministério Público, Funcionários, Reclusos	PGR, Gabinete do Provedor, MJ
2	Reabilitar Infra-estrutura do Sector	Número de Infra-estruturas Reabilitadas	24	Maputo (7 Residências do Tribunal Supremo, 2 Edifícios do Tribunal Supremo, 6 Residências do Ministério Público, 9 Pavilhões reabilitados)	Magistrados Judiciais, Funcionários, Magistrados do Ministério Público e Reclusos	TS, PGR, MJ e CSMJA
3	Arrendar Instalações para as Instituições de Justiça	Número de Instalações Arrendadas	14	Maputo Cidade (1 Edifício, 1 Instalação para o Gabinete de Protecção de vítimas, testemunhas, denunciante e outros sujeitos processuais), Maputo Província (1 edifício arrendado) e Todas as Províncias (11 Instalações)	289 Funcionários	MJ e GPJ
4	Apetrechar as Instituições do Sector da Justiça.	Número de Instituições do Sector Apetrechadas	15	Tete (1 Palácios de Justiça), Maputo [7 Residências do Magistrado Judiciais, 3 Residências de Magistrados do Ministério Público, 1 Acervo Bibliográfico do Tribunal Supremo, TA, PGR, Provedor da Justiça e CFJJ), Cidade de Maputo (1 edifício apetrechado), Centros Reclusórios de Magude e Moamba (2 Tractores e respectivas alfaias)	Funcionários e Utentes	MJ, TS, PGR, TA, GPJ, CFJJ, CSMJA,
5	Informatizar o Sector	Número de sistemas da administração da justiça instalados	3	Maputo, Sofala, Tete e Nampula (Sistema de Ligação dos tribunais em Rede), Todas as Províncias (Softwares de Gestão) e Maputo, Gaza, Inhambane, Niassa e Sofala (Softwares de Informatização de Registo Civil e Entidades Legais)	Tribunais, Funcionários e Utentes	MJ, GPJ, TS

Sector: Justiça						
Programa BDG-RSJ-CCT04-00: Reforma do Sistema Prisional						
Objectivo do Programa: Garantir um sistema prisional que respeite a dignidade humana e os direitos dos reclusos tendo em vista a sua reabilitação e consequente reinserção social na comunidade						
Indicador de Resultado do Programa:						
Meta do Programa:						
Nº de Ordem	Acção	Indicador de Produto	Meta	Localização da acção	Beneficiários	Resp.
1	Abriir Centros Prisionais de Produção Agro-Pecuária	Número de centros prisionais de Produção agro-pecuario Abertos.	6	Ndlavela, Mahave, Tsangano, Angonia, Malema e Guro	5000 Reclusos	MJ
2	Construir a Escola da Gurda Prisional	Número de Escolas Construidas	1	Moamba	400 formandos	MJ
Sector: Justiça						
Programa BDG-RSJ-CCT02-00: Eficacia da Justica						
Objectivo do Programa: Reforçar a legalidade e a prevenção de práticas de violação da Lei						
Indicador de Resultado do Programa:						
Meta do Programa:						
Nº de Ordem	Acção	Indicador de Produto	Meta	Localização da acção	Beneficiários	Resp.
1	Realizar palestras/ seminários de divulgação da legislação, de competências e funcionamento do Ministério público, sobre a prevenção criminal, corrupção, violência e droga, entre outras matérias relevantes, âmbito da educação e sensibilização aos cidadãos	Número de palestras realizadas.	25	Todas as Provincias	Toda Sociedade	PGR
2	Realizar Jornadas Jurídicas, científicas e Debates Públicos (Jornadas Jurídicas na Area Cível, Simposio sobre a Legislação de Protecção da Criança)	Número de Jornadas Jurídicas, científicas e Debates Públicos realizados.	3 Jornadas e 1 Simposio	Maputo	Toda Sociedade	MJ e PGR
3	Prosseguir com as Reformas Legislativas com realce nas normas e procedimentos das áreas penais e desenvolvimento económico	Aprovados e implementados Diplomas legais	Execução 65%	Maputo Cidade (MJ)	Toda Sociedade	MJ
		Capacitados os juizes dos Tribunais Comunitarios	900	Todas as províncias	Tribunais Comunitarios	MJ

Sector: Justiça						
Programa BDG-RSJ-CCT06-00: Prevenção e combate a criminalidade						
Objectivo do Programa: Desenvolver programas de prevenção e combate a criminalidade em particular realce para corrupção e desvio de recursos do Estado						
Indicador de Resultado do Programa:						
Meta do Programa:						
Nº de Ordem	Acção	Indicador de Produto	Meta	Localização da acção	Beneficiários	Resp.
1	Emitir o Relatório e Parecer sobre a Conta Geral do Estado de 2012 no âmbito da prestação de contas.	Publicado o Relatório e Parecer sobre a conta Geral do Estado	1	Maputo	Toda Sociedade	TA
2	Realizar auditorias aos órgãos centrais, provinciais, distritais, municipais e embaixadas de Moçambique	Número de auditorias realizadas	450	Todas as Provincias e embaixadas de moçambique	Toda Sociedade	TA
3	Apreciar as contas públicas	Contas de gerência apreciadas	600	Maputo	Toda Sociedade	TA
4	proceder a fiscalização prévia da legalidade e cobertura Orçamental dos actos e contratos e processos de vistos	processos fiscalizados	80.000 processos de pessoas e 6.700 processos não relativos a pessoas	Todas as provincias	Público em geral	TA
5	Concluir o plano de acção para a implementação efectiva da legislação Anti-corrupção.	Implementação efectiva do pacote legislativo Anti-Corrupção: Acções de preparação e resultados	Implementação de do Plano de Acção de prevenção e combate a corrupção.	Maputo Cidade (MJ)	Toda Sociedade	Sector da Justiça

**5.3.4. ORDEM SEGURANÇA E TRANQUILIDADE PÚBLICA**

Sector: Interior						
Programa BGD-OST-MDI05-02: Manutenção da Ordem, Segurança e Combate a Criminalidade						
Objectivo do Programa: Garantir a ordem e segurança de pessoas e bens, o clima de paz e a tranquilidade pública, bem como o combate efectivo ao crime organizado e a criminalidade em geral.						
Indicador de Resultado do Programa: Percentagem de casos esclarecidos.						
Meta do Programa: 90% de operatividade policial alcançada						
Nº de Ordem	Acção	Indicador de Produto	Meta	Localização da acção	Beneficiários	Resp.
1	Elevar o grau de operatividade da policia na garantia da ordem e segurança de pessoas e bens.	% dos casos esclarecidos em função ao numero de crimes denunciados as autoridades policiais.	85%	Todas as Províncias	Toda a sociedade	Comando Geral da PRM
2	Operacionalizar o Observatório da Criminalidade	Número de relatórios anuais sobre criminalidade publicados	1 Relatório Anual elaborado	Todas as Províncias	Toda a sociedade	Comando Geral da PRM
3	Construir Infraestruturas da Policia	Número de infra estruturas construidas	36	<b>3 Posto Policial</b> [Cidade de Maputo - Malanga, Manica - Manica, Tete - Kazula]; <b>6 Comando Distrital da PRM</b> [Província de Maputo, Gaza - Macia, Sofala - Gorongosa, Manica - Machaze, Nampula - Rapale]; <b>15 Casernas para FGF</b> [Província de Maputo - (Goba, Ressano Garcia, Namaacha e Ponta D'Ouro), Gaza - (Macuacua, Chókwè, Phafuri e Chicualacuala), Manica (1), Tete (1), Zambézia (2), Niassa (1), Cabo Delgado (2)]; <b>1 Posto de Controlo</b> [Província de Maputo - Nhongonhane]; <b>1 Escola de Artes e Ofícios dos SSPRM</b> [Província de Maputo - Matola (1)]; <b>10 Casas dos SSPRM</b> [Sofala - Beira (10)]; <b>1 Residência para o Chefe do Posto</b> [Tete (1)];	Forças da Lei e Ordem da Cidade de Maputo, Províncias de Maputo, Gaza, Sofala, Manica, Zambézia, Tete, Nampula e Cabo Delgado	Comando Geral da PRM
4	Reabilitar infra-estruturas da Policia	Número de infra estruturas reabilitadas	9	<b>1 Edificio Sede da PIC</b> [Cidade de Maputo], <b>1 Posto Policial</b> [Cidade de Maputo - Hulene] , <b>1 Oficinas Centrais da PRM</b> [Cidade de Maputo]; <b>3 Esquadras</b> [Província de Maputo, Nampula (3ª) e Sofala (7ª)]; Gaza ( <b>1 Edificio do Comando Provincial e 1 Residencia oficial do Comandante Provincial da PRM</b> ); Niassa ( <b>1 Edificio da Direcção de Logística e Finanças</b> ).	Forças da Lei e Ordem da Cidade de Maputo, Províncias de Nampula, Sofala e Gaza	Comando Geral da PRM
5	Reforçar e apetrechar as diferentes forças policiais, através da aquisição de meios operativos e administrativos	Quantidades de equipamento e meios circulantes adquiridos	33 276	Todas as Províncias (44 Viaturas, 150 Motorizadas, 80 Computadores completos com impressoras e 02 Fotocopiadoras para serviços da PIC; e, 30.000 Boquilhas de alcoolimetro e 3.000 cones de sinalização para a PT).	Todos os Comandos Provinciais	Comando Geral da PRM

<b>Sector:</b> Interior						
<b>Programa BGD-OST-MDI05-03:</b> Gestão de qualidade dos Serviços Policiais						
<b>Objectivo do Programa:</b> Garantir a ordem e segurança de pessoas e bens, o clima de paz e a tranquilidade pública, bem como o combate efectivo ao crime organizado e a criminalidade em geral.						
<b>Indicador de Resultado do Programa:</b> Percentagem de casos esclarecidos						
<b>Meta do Programa:</b> Formados e enquadrados novos efectivos a nível nacional						
<b>Nº de Ordem</b>	<b>Ação</b>	<b>Indicador de Produto</b>	<b>Meta</b>	<b>Localização da acção</b>	<b>Beneficiários</b>	<b>Resp.</b>
1	Reforçar os efectivos através do recrutamento, formação e enquadramento de novos efectivos, com níveis básico, médio, superior e especialidades operativas.	Número de cidadãos recrutados e formados	Efectivos afectos nas unidades e subunidades policiais	Todas as Províncias	Toda a sociedade	Comando Geral da PRM
2	Capacitar os funcionários do MINT. nas matérias de Administração e Finanças, Gestão de Recursos Humanos, Salvação Pública e Identificação Civil.	Número de funcionários capacitados	Administração e Finanças (130), Gestão de Recursos Humanos (90), Salvação Pública (90) e Identificação Civil (65)	C.Maputo, Inhambane, Beira, Quelimane, Tete, Pemba, Nampula e Lichinga	Funcionários do MINT	Comando Geral da PRM
3	Implementar políticas de prevenção e combate ao SIDA no seio das Forças da Lei e Ordem.	Número de campanhas de prevenção e combate ao HIV e SIDA realizadas	4.488 campanhas no total de 34 núcleos sectoriais	Todas as Províncias	Universo dos efectivos da PRM e QTC	Núcleo Central de Combate ao SIDA
<b>Sector:</b> Interior						
<b>Programa BGD-OST-MDI07-00:</b> Gestão Migratória						
<b>Objectivo do Programa:</b> Modernizar os sistemas de emissão de documentos de viagem e de controlo migratório, garantindo a redução do tempo de espera dos documentos de viagem, valorizando o uso das tecnologias de comunicação e informação						
<b>Indicador de Resultado do Programa:</b> Número de Documentos de viagem mais seguros e serviços mais eficientes						
<b>Meta do Programa:</b> 1.546.102 documentos de viagem e DIREs Biométricos produzidos						
<b>Nº de Ordem</b>	<b>Ação</b>	<b>Indicador de Produto</b>	<b>Meta</b>	<b>Localização da acção</b>	<b>Beneficiários</b>	<b>Resp.</b>
1	Produção de Documentos de viagem e DIREs Biométricos.	Número de documentos de viagem e DIREs produzidos	338.138 Documentos de Viagem e 21.091 DIREs	Todas as Províncias	Toda a sociedade	Direcção Nacional de Migração
2	Construir infraestruturas da Migração	Número de infraestruturas construídas	3	Inhambane (2 residências para funcionários no Posto Fronteiriço de Vilanculos), Niassa (1 Posto misto de Migração, Guarda Fronteira e Polícia de Protecção).	Funcionários dos Serviços Distritais de Migração	Direcção Nacional de Migração
3	Reabilitar infraestruturas da Migração	Número de infraestruturas reabilitadas	11	Província de Maputo (1 residência oficial do Chefe dos SPM, 1 Posto da Ponta de Ouro e abertura de 1 furo de água); Nampula (1 Posto da Ilha de Moçambique); Cabo Delgado (1 Posto Marítimo de Pemba); e Manica (1 Posto Fronteiriço de Machipanda e 4 residências); Zambézia (1 Serviços Provinciais de Migração);	População das Províncias de Nampula, Cabo Delgado e Manica	Direcção Nacional de Migração
4	Combater à imigração ilegal	Número de Imigrantes clandestinos repatriados	3.000 Repatriados	Todas as Províncias	Toda a sociedade	Direcção Nacional de Migração

<b>Sector:</b> Interior						
<b>Programa</b> BGD-OST-MDI08-00: Expansão e Modernização dos Serviços de Salvação Pública						
<b>Objectivo do Programa:</b> Desenvolver o Serviço Nacional de Salvação Pública.						
<b>Indicador de Resultado do Programa:</b> Número de Quartéis e Comandos criados						
<b>Meta do Programa:</b> 2 Comandos Provinciais e 18 Quartéis criados						
Nº de Ordem	Ação	Indicador de Produto	Meta	Localização da acção	Beneficiários	Resp.
1	Expandir os Serviços Nacional de Salvação pública ao nível das capitais, com dois quartéis.	Número de Quartéis criados	2	<b>Cidade de Maputo</b> (Bairro Central), <b>Cidade da Matola</b> (Zona Industrial)	População das Cidades de Maputo e Matola	SENSAP
2	Construção de Infraestruturas do Serviço Nacional de Salvação Pública (SENSAP)	Número de infraestruturas construídas	1	<b>Provincia de Tete</b> (Comando dos Serviços de Salvação Pública de Tete)	População da Provincia de Tete	SENSAP
3	Realizar formações para Bombeiros e Guardas de prédios sobre prevenção e combate de incêndios.	Número de funcionários formados	86	Todas as Provincias	Fucionários de salvação pública e guardas de prédios a nível nacional	SENSAP
4	Realizar simulações de incêndios ou outras situações de emergência em instituições públicas e privadas .	Número de simulações realizadas	113	Todas as Provincias	Toda a sociedade	SENSAP
5	Inspeccionar as forças e meios em todas as corporações de Bombeiros Privativos.	Número de inspecções realizadas	26	Todas as Provincias	Toda a sociedade	SENSAP

### 5.3.5. INFORMAÇÃO E COMUNICAÇÃO SOCIAL

<b>Sector:</b> Informação e Comunicação Social						
<b>Programa</b> CPD-ICS-GPM02-01: Conceber a nível da Comunicação Social, programas orientados à consolidação da Unidade nacional, paz e democracia						
<b>Objectivo do Programa:</b> Contribuir para a garantia da paz e estabilidade						
<b>Indicador de Resultado do Programa:</b>						
<b>Meta do Programa:</b>						
Nº de Ordem	Ação	Indicador de Produto	Meta	Localização da acção	Beneficiários	Resp.
1	Divulgar a Lei Imprensa	Números de seminários realizados	11	Todas as Provincias	550 pessoas	GABINFO
2	Divulgar a Lei de Radiodifusao	Números de seminários realizados	11	Todas as Provincias	550 pessoas	GABINFO
3	Realizar Seminários do Fórum do Governo	Numeros de seminários realizados	2	Maputo- Cidade	80 pessoas	GABINFO
4	Promover a divulgação de questões ligadas à identidade nacional que estimulem a auto-estima e o orgulho nacional	Números de programas difundidos	52	Todas as Provincias	Toda sociedade	TVM
5	Elaborar o Regulamento das Radios Comunitárias	Regulamento de Lei elaborado	1	Maputo Provincia	Toda sociedade	GABINFO

<b>Sector:</b> Informação e Comunicação Social						
<b>Programa CPD-ICS-GPM02-02:</b> Incentivar nos órgãos de Comunicação a concepção e difusão de programas, a promoção de elevados valores morais de cidadania, assentes na prática de boa governação						
<b>Objectivo do Programa:</b> Contribuir para melhorar a governação, moral do tecido social e a auto-estima						
<b>Indicador de Resultado do Programa:</b>						
<b>Meta do Programa:</b>						
Nº de Ordem	Ação	Indicador de Produto	Meta	Localização da acção	Beneficiários	Resp.
1	Produzir seriados Nacionais que promovam os bons costumes, boa conduta social e saúde pública, um de humor e outro educativo	Números de seriados produzidos	2	Todas as provincias	Toda a sociedade	TVM
2	Assegurar a cobertura noticiosa dos principais acontecimentos nacionais e promover a divulgação de actividades que ocorram em diferentes regiões do país	Numeros de Provincias cobertas	11	Todas as provincias	Toda a sociedade	TVM
3	Promover debates públicos de temas de interesse nas diferentes esferas da sociedade, através da abertura de mais espaços informativos com a participação de representantes dos diversos sectores da sociedade	Número de debates produzidos	240	Todas as provincias	Toda a sociedade	TVM
4	Produzir edições do Programa Verdes Campos Radiodifusão através da Antena Nacional da RM	Numeros de edições de programa radiodifundidas	240	Todas as provincias	70% da População Moçambicana	ICS
5	Produzir programas interactivos com linha aberta em cada Rádio Comunitária do ICS, nas Provincias e na cidade de Maputo/ duas vezes por semana	Numeros de Programas interactivos produzidos	96	Todas as provincias	70% da População Moçambicana	ICS

<b>Sector:</b> Informação e Comunicação Social						
<b>Programa:</b> Promover o acesso dos cidadãos à Informação						
<b>Objectivo do Programa:</b> Prestar o serviço público de radiodifusão televisiva e radiofónica						
<b>Indicador de Resultado do Programa:</b>						
<b>Meta do Programa:</b>						
Nº de Ordem	Acção	Indicador de Produto	Meta	Localização da acção	Beneficiários	Resp.
1	Instalar Rádios Comunitárias de Muchúngue, Rádio e Televisão Nacional Educativa e Rádio e Televisão de Namorroi	Números de Infra-estruturas de comunicação instaladas	1 de Rádio e 2 de Rádio e Televisão	Cidade- Maputo, Sofala-Muchúngue e Zambézia-Namorroi	Cidade de Maputo, Muchúngue e Namorroi	ICS
2	Consolidar a criação de delegações da AIM	Número de delegações consolidadas	10	Todas as provincias	Todas as capitais provinciais	AIM
3	Garantir um serviço noticioso investigativo, de qualidade, cativante, rigoroso e que reflecta o país e o mundo	Números de edições de telejornal transmitidas	365	Todas as provincias	Toda a sociedade	TVM
4	Promover maior acesso à informação ao Público, através da utilização nos programas locais das línguas nacionais e linguagem de sinais nos programas informativos	Percentagens de cidadãos informados	104	Todas as provincias	Toda a sociedade	TVM
5	Elaborar o projecto de estudos para construção do Centro emissor de Namaacha	Números de projectos elaborados	1	Distrito de Namaacha	Distrito da Namaacha	RM
<b>Sector:</b> Informação e Comunicação Social						
<b>Programa CPD-ICS-GPM02-03:</b> Promover a melhoria qualitativa do trabalho da comunicação social, através de programas de actualização técnica do sector e formação dos seus profissionais						
<b>Objectivo do Programa:</b> Conseguir a utilização plena e eficiente das possibilidades tecnológicas existentes						
<b>Indicador de Resultado do Programa:</b>						
<b>Meta do Programa:</b>						
Nº de Ordem	Acção	Indicador de Produto	Meta	Localização da acção	Beneficiários	Resp.
1	Converter a rede de transmissão de Analógico para Digital, para garantir a cobertura territorial com esse sistema em 50%.	Percentagem de Conversão	50%	Todas as provinciais	Toda a sociedade	TVM
2	Aquisição de um carro de exteriores com tecnologia SD/HD e uma estação terrena de transmissão via satélite	Quantidade de Equipamento adquirido	1	Maputo cidade	Toda a sociedade	TVM
3	Compra de emissores de FM para Milange e Monapo, com os respectivos sistemas radiantes	Número de Emissores de FM instaladas	2	Milange e Monapo	Milange e Monapo	RM
4	Capacitar o Centro de Televisão Provincial de Nampula com meios de produção de tecnologia digital	Número de Centro capacitados	1	Nampula	Nampula	CFDF
5	Assegurar a prossecução do plano de construção e apetrechamento em meios de produção dos CTPs de Tete, Manica e provincia de Maputo com vista à abertura de janelas informativas	Janelas informativas em funcionamento	7	Todas as provinciais	Xai-Xai, Inhambane, Chimoio, Quelimane, Tete, Pemba e Lichinga	TVM

<b>Sector:</b> Informação e Comunicação Social						
<b>Programa</b> CPD-ICS-GPM05-00: Promoção da imagem do país						
<b>Objectivo do Programa:</b> Promover a imagem de Moçambique e do Governo no país e no mundo						
<b>Indicador de Resultado do Programa:</b>						
<b>Meta do Programa:</b>						
Nº de Ordem	Ação	Indicador de Produto	Meta	Localização da acção	Beneficiários	Resp.
1	Editar e distribuir o livro Quem é quem no Governo	Número de Brochuras editadas	1000	Todas as Provincias	Sociedade Nacional e Internacional	BIP
2	Editar e distribuir Brochuras sobre Municípios	Número de Brochuras editadas	1000	Todas as Provincias	Toda Sociedade	BIP
3	Promover programas virados aos interesses da juventude, como actores do desenvolvimento da sociedade	Números de programas criados	3	Todas as Provincias	Toda Sociedade	TVM
4	Editar e Publicar brochuras sobre os Simbolos Nacionais	Número de Brochuras editadas e publicada	1000	Todas as Provincias	Toda Sociedade	BIP
5	Digitalizar a Mediateca	Número de Mediateca Digitalizada	1	Maputo-cidade	Toda Sociedade	TVM

## 5.4. REFORÇO DA SOBERANIA

### 5.4.1. DEFESA DA SOBERANIA NACIONAL

<b>Sector:</b> Defesa						
<b>Programa:</b> Fortalecimento da gestão institucional.						
<b>Objectivo do Programa:</b> Consolidar as bases jurídico-legais que definam os princípios orientadores do funcionamento da instituição da defesa;						
<b>Indicador do Resultado do Programa:</b> Qualidade dos instrumentos legais produzidos						
<b>Meta do Programa:</b> Estabelecidas e consolidadas as bases jurídico-legais do funcionamento da Instituição.						
Nº de Ordem	Ação	Indicador de Produto	Meta	Localização da acção	Beneficiários	Resp.
1	Produzir e submeter para a aprovação os seguintes instrumentos legais (Lei de Programação Militar; Código de Justiça Militar; Regulamento de Condecorações Militares; <b>Revisão:</b> Lei 17/97, 1 de Outubro [Lei da Política de Defesa e Segurança]; Lei 18/97, de 1 de Outubro, [Lei da Defesa Nacional e das Forças Armadas]; Estatuto da Escola de Sargentos das Forças Armadas; Escolas Práticas dos Ramos; Conceito Estratégico de Defesa Nacional e Resolução sobre a Incorporação para 2014)	Número de Instrumentos legais produzidos e aprovados.	9	Maputo	Funcionários e Militares do MDN	MDN
2	Fiscalizar os actos administrativos (Inspecções ordinárias, pedagógicas e extraordinárias)	Número de actos administrativos fiscalizados	19 Inspecções ordinárias, 4 Inspecções pedagógicas e 9 Inspecções extraordinárias	Todas as Provincias	Unidades Orgánicas do MDN	MDN

<b>Sector: Defesa</b>						
<b>Programa RDS-DSN-MDN02-00: Provisão de efectivos para as FADM e Serviço Cívico de Moçambique</b>						
<b>Objectivo do Programa: Assegurar o cumprimento dos serviços militar e cívico como um dever patriótico e uma escola de cidadania e de unidade nacional;</b>						
<b>Indicador de Resultado do Programa: Número de ciclos de recrutamento militar realizados</b>						
<b>Meta do Programa: FADM e Serviço Cívico de Moçambique providos de efectivos para cumprimento das missões perenes</b>						
<b>Nº de Ordem</b>	<b>Ação</b>	<b>Indicador de Produto</b>	<b>Meta</b>	<b>Localização da acção</b>	<b>Beneficiários</b>	<b>Resp.</b>
1	Realizar o ciclo de recrutamento militar, assegurando a equidade do género (recenseamento militar, provas de classificação e selecção, incorporação de recrutas e passagem à disponibilidade de militares).	Número de : Jovens recenseados; Mancebos inspenionados; Recrutas incorporados e Militares na disponibilidade.	160.000 Jovens recenseados; 12.000 Mancebos inspenionados; 4.000 Recrutas incorporados e 1.000 Militares na disponibilidade	Todas as Províncias	Jovens em idade de cumprimento do Serviço Militar	MDN
2	Realizar a incorporação de prestadores para o Serviço Cívico de Moçambique;	Número de prestadores incorporados	1.000	Todas as Províncias	Jovens em idade de cumprimento do Serviço Militar	MDN
3	Sensibilizar os alunos nas escolas por forma a abraçar a carreira militar em particular as mulheres.	Número de escolas sensibilizadas.	300	Todas as Províncias	Jovens em idade de cumprimento do Serviço Militar	MDN
4	Implementar políticas de prevenção e combate ao HIV e SIDA no seio do Sector de Defesa e integrar os assuntos de HIV e SIDA no treinamento dos mancebos	Reduzido o risco e a vulnerabilidade ao HIV e SIDA	Diverso	Todas as Províncias	Funcionários, Militares e os mancebos	MDN
5	Capacitar Técnicos de Saúde no manejo de casos de doenças oportunistas e em matéria de Atendimento e Testagem em Saúde (ATS) e Sistema de Informação em Saúde (SIS);	Número de técnicos capacitados	Diverso	Todas as Províncias	Funcionários, Militares e a sociedade	MDN
<b>Sector: Defesa</b>						
<b>Programa RDS-DSN-MDN04-00: Desenvolvimento de recursos humanos</b>						
<b>Objectivo do Programa: Promover uma gestão moderna e integrada dos recursos humanos;</b>						
<b>Indicador de Resultado do Programa: Número de Funcionários e Militares formados nas especialidades relevantes para o sector</b>						
<b>Meta do Programa: Plano de Desenvolvimento de Recursos Humanos implementado</b>						
<b>Nº de Ordem</b>	<b>Ação</b>	<b>Indicador de Produto</b>	<b>Meta</b>	<b>Localização da acção</b>	<b>Beneficiários</b>	<b>Resp.</b>
1	Assegurar a formação dos funcionários do Estado adstritos ao MDN nas instituições de ensino como: ISAP, UP, IFAPA, ISAC.	Número de funcionários formados.	48	Todas as Províncias	Funcionarios do Estado	MDN
2	Assegurar a capacitação dos funcionários do MDN em diversas especialidades;	Número de funcionários capacitados.	200	Todas as Províncias	Funcionarios do Estado	MDN
3	Formar: os prestadores do Serviço Cívico de Moçambique em diversas especialidades e pessoal militar em Assuntos de Ambiente e promover a educação ambiental nos quartéis	Número de: jovens e de pessoal militar formados	1.000	Todas as Províncias	Jovens em idade de cumprimento do Serviço Militar e Militares do QP	MDN

<b>Sector:</b> Defesa						
<b>Programa RDS-DSN-MDN04-00:</b> Desenvolvimento de recursos humanos						
<b>Objectivo do Programa:</b> Promover uma gestão moderna e integrada dos recursos humanos;						
<b>Indicador de Resultado do Programa:</b> Número de Funcionários e Militares formados nas especialidades relevantes para o sector						
<b>Meta do Programa:</b> Plano de Desenvolvimento de Recursos Humanos implementado						
Nº de Ordem	Ação	Indicador de Produto	Meta	Localização da acção	Beneficiários	Resp.
4	Formar oficiais e sargentos na Academia Militar "Marechal Samora Machel" e na Escola de Sargentos das Forças Armadas (ESFA) e no estrangeiro recorrendo aos estabelecimentos de ensino militares bem como realizar cursos de adequação e capacitação dos oficiais no Instituto Superior de Estudos de Defesa "Tenente General Armando Emilio Guebuza" (ISEDEF).	Número de oficiais e sargentos formados.	1.226	Nampula (250), Maputo (860) e no exterior (116).	FADM	MDN
5	Emitir e homologar juntas médicas, ordens de Serviço à luz dos Decretos nº 49 e 50/2008, de 12 de Novembro e assegurar o subsídio de reintegração de oficiais na reserva e reforma das FADM.	Número de juntas médicas emitidas e homologadas, Ordens de Serviço emitidas e Oficiais reintegrados..	5.222	Todas as Províncias	Desmobilizados por inaptidão física, psíquica e deficientes militares e Oficiais reintegrados.	MDN

Sector: Defesa						
Programa RDS-DSN-MDN05-00: Construção e reabilitação de infraestruturas						
Objectivo do Programa: Melhorar as condições de trabalho nos órgãos centrais de comando e direcção das tropas;						
Indicador de Resultado do Programa: Condições de funcionamento dos órgãos centrais e unidades militares.						
Meta do Programa: Órgãos centrais e unidades militares em pleno funcionamento						
Nº de Ordem	Acção	Indicador de Produto	Meta	Localização da acção	Beneficiários	Resp.
1	Construção de Infraestruturas Militares	Número de infra-estruturas construídas.	120	Maputo (1 paiól, 2 Edifícios do Serviço Cívico de Moçambique nos centros de formação profissional, 1 Ministério da Defesa Nacional, 1 Vedação do novo Quartel do CAS/EMG, 1 Murro de Vedação da ESFA, 1 Tribuna do Comando Sede do Exército, 1 Caserna no Quartel do Regimento de Blindados, 1 Caserna Femi. no Centro de Forma. de Fuzileiros Navais, 3 Unidades Cerimoniais, 1 Complexo Gimnodesportivo do Bairro Militar de Albasine, 1 aquisição de 16 casas na Vila Olímpica para as FADM ); Nampula (100 casas orgánicas para Oficiais das FADM), Zambézia [(Quarteis de Macuze (1) e Mocuba (1)); Tete (1 Quartel da Brigada de Tete); Gaza (1 caserna da Companhia de Massingir); Cabo Delgado (1 caserna no Quartel de Macarara e 1 Posicao de Suafo da MGM)	MDN	MDN
2	Requalificação do Património Imóvel	Numero de infraestruturas/ terrenos requalificados	9	Maputo: (Zona Militar da Cidade de Maputo e Sede do Comando da Marinha de Guerra de Mocambique); Manica: (Sede do Batalhão de Infantaria de Chimoio); Tete: (Sede da Brigada de Infantaria de Tete e Quartel e aerodromo de Chitima); Cabo Delgado: (Sede do Batalhão de Infantaria de Pemba, Posição Militar de Maringanhe e Quartel e aerodromo de Palma).	MDN	MDN
3	Construir cozinhas a gás nas unidades militaresde modo a transitar paulatinamente do uso da energia lenhosa para o gás de cozinha	Número de cozinhas a gás construídas	9	Unidades situadas em zonas com abastecimento de Gás	FADM	MDN
4	Realizar Outras Missões de Interesse Público (socorro e salvamento de populações afectadas por calamidades) bem como desminar as áreas minadas e destruir equipamento letal obsoleto	Acções de socorro e salvamento realizadas e extensão de área desminada e quantidade de equipamento destruído	Dvierso	Todas as Províncias	Sociedade Moçambicana	MDN

Sector: Defesa					
Programa RDS-DSN-MDN05-00: Construção e reabilitação de infraestruturas					
Objectivo do Programa: Melhorar as condições de trabalho nos órgãos centrais de comando e direcção das tropas;					
Indicador de Resultado do Programa: Condições de funcionamento dos órgãos centrais e unidades militares.					
Meta do Programa: Órgãos centrais e unidades militares em pleno funcionamento					
Nº de Ordem	Acção	Indicador de Produto	Meta	Localização da acção	Resp.
5	Reabilitação de Infraestruturas Militares	Número de infra-estruturas reabilitados	39	<p><b>Maputo</b> (1 Hospital Militar de Maputo, 2 Departamentos de Informações e de Doutrina do Estado Maior General, 1 Instituto Superior de Ensino de Defesa, 1 Comando de Reservistas, 1 Escola de Sargentos das Forças Armadas, 1 Escola Prática de Defesa Anti-aérea, 1 Departamento das Comunicações, 1 Posto de Comando do EMG; 1 Campo de jogos; 1 Refeitório do EMG; 1 Messe de Oficiais; 1 Gabinete do Chefe do Estado Maior de Exercito; 1 Gabinete do Inspector do Ramo de Exercito; 2 casernas na Escola Prat. do Exercito; 1 Casas Pre-fabrica. e trans. em gabinetes na Base Aérea de Mavalane; 1 Sistema de saneamento na B.A. de Mavalane; 1 Sala VIP na B.A. de Mavalane; 1 Lavandaria na B.A. de Mavalane; 1 Casa de banho na B.A. de Mavalane; 4 Casas do Comando da Marinha; 1 Sistema de esgoto e sanita do Bairro Militar de Albazine; 1 Quartel de intendencia e 1 caserna para componente Feminina na Escola Pratica de Servicos); <b>Manica</b> (1 Quartél do Batalhão Independente de Chimoio), <b>Nampula</b> (1 Hospital Militar de Nampula e 1 Furo de água na Base Aerea de Nacala); <b>Gaza</b> (1 Quartel da Brigada de Chokwe) <b>Inhambane</b> (1 Quartel de Mabote); <b>Sofala</b> (1 Comando da Brigada de Foguetes A.A da Beira; 1 Posto do Comando da Brigada de Foguetes A.A da Beira; 1 Cozinha e refeitório da Brigada de Foguetes A.A da Beira; 1 Sistema de abastec. de agua da Brig. de Fogue. A.A da Beira); <b>Niassa</b> ( 1 Base Naval de Metangula)</p>	MDN

Sector: Defesa						
Programa RDS-DSN-MDN03-00: Asseguramento multilateral das tropas e dos prestadores do Serviço Cívico de Moçambique						
Objectivo do Programa: Assegurar o cumprimento pelas FADM das missões perenes, de manutenção de paz e de carácter humanitário;						
Indicador de Resultado do Programa: Condições de aquartelamento das unidades militares e equipamento das FADM						
Meta do Programa: FADM e SCM capacitadas para o cumprimento das missões perenes, de manutenção de paz e de carácter humanitário;						
Nº de Ordem	Acção	Indicador de Produto	Meta	Localização da acção	Beneficiários	Resp.
1	Aquisição de equipamento e material de aquartelamento, intendência, campanha, cozinha e refeitório	Número de Kit's completos de aquartelamento	Diverso	Todas as Províncias	FADM	MDN
2	Aquisição de mobiliário, equipamento e material hospitalar; e mobiliário de escritório e residencial;	Número de Kit's de mobiliário, equipamento, material hospitalar.	Diverso	Maputo, Gaza, Sofala e Tete	MDN/FADM	MDN
3	Aquisição de meios de transporte, equipamento, sobressalentes e manutenção de diverso equipamento	Número de Kit's completos de meios circulantes	Diverso	Todas as Províncias	MDN/FADM	MDN
4	Aquisição de meios de comunicação, informática, material de escritório e básico de instrução e de ensino	Número de Kit's completos de TIC's	Diverso	Todas as Províncias	MDN/FADM	MDN
5	Aquisição de meios frios (arcas frigoríficas, congeladores, geleiras e ar condicionado), geradores e motobombas e equipamentos específicos da Força Aérea e Marinha de Guerra de Moçambique	Número de Kit's completos para condições de frio e para força aérea.	Diverso	Todas as Províncias	MDN/FADM	MDN

<b>Sector: Defesa</b>						
<b>Programa: Promoção da cooperação bilateral e multilateral</b>						
<b>Objectivo do Programa: Melhorar a estrutura organizacional e operacional das FADM para enfrentarem os desafios da implementação da política de defesa nacional;</b>						
<b>Indicador de Resultado do Programa: Melhoria da estabilidade política na região</b>						
<b>Meta do Programa: Missões perenes, de manutenção de paz e de carácter humanitário cumpridas pelas FADM e SCM</b>						
<b>Nº de Ordem</b>	<b>Ação</b>	<b>Indicador de Produto</b>	<b>Meta</b>	<b>Localização da acção</b>	<b>Beneficiários</b>	<b>Resp.</b>
1	Criação de Gabinetes de Adidos	Número de gabinetes criados	2	Angola, Brasil, Swazilandia e Vietname	MDN	MDN
2	Participar nas sessões anuais das Comissões Conjuntas Permanentes de Defesa e Segurança com o Zimbabue, Zâmbia, África do Sul e Tanzania.	Número de sessões acolhidas no país.	4	Harare, Lusaka, Pretoria, e Dar-es-Salaam;	MDN, MINT e SISE	MDN
3	Acolher nas sessões anuais das Comissões Conjuntas Permanentes de Defesa e Segurança com a Swazilândia e Malawi.	Número de sessões realizadas no exterior.	2	Maputo	MDN, MINT e SISE	MDN
4	Participar nas actividades do fórum de defesa a nível da SADC, UA, CPLP e ONU bem como em reuniões de Ligação de Operações Fronteiriças.	Número de sessões de defesa representadas pelo sector de Defesa Nacional.	10	SADC, UA, CPLP e ONU	MDN/FADM	MDN
5	Acolher e realizar visitas de trabalho no âmbito da cooperação bilateral e multilateral.	Número de Visitas recebidas e efectuadas.	10	Espanha, Portugal, China, Vietname, India, Indonésia, Cuba e Botswana; Namibia e Etiópia	MDN/FADM	MDN
<b>Sector: Defesa</b>						
<b>Programa RDS-DSN-MDN06-00: Logística de Produção</b>						
<b>Objectivo do Programa: Prover os militares das FADM de formação virada para o saber fazer associado à promoção da cultura de trabalho;</b>						
<b>Meta do Programa: Militares das FADM e Prestadores do SCM com habilidades benéficos à sociedade</b>						
<b>Indicador de Resultado do Programa: Criação de centros de produção e incremento de número de formandos aptos</b>						
<b>Nº de Ordem</b>	<b>Ação</b>	<b>Indicador de Produto</b>	<b>Meta</b>	<b>Localização da acção</b>	<b>Beneficiários</b>	<b>Resp.</b>
1	Adquirir equipamento (tractores agrícolas e meios de transporte) para as actividades produtivas agro-pecuárias	Quantidade de equipamentos adquiridos	Diverso	Chókwè, Tsangano, Unango e unidades militares	FADM/SCM	MDN
2	Reabilitação de infraestruturas para as unidades produtivas	Número de infra-estruturas reabilitadas	Diverso	Todas as Províncias	FADM/SCM	MDN
3	Adquirir insumos (combustível, sementes, produtos fitossanitários, fertilizantes) e material básico de ensino (enxadas, catanas, machados, fertilizantes, plásticos, sementes, etc).para actividades produtivas e agro-pecuárias;	Quantidades de insumos agro-pecuários adquiridos.	Diverso	Todas as Províncias	FADM	MDN
4	Plantar árvores de fruta e de sombra em todas as unidades militares	Número de árvores plantadas	20.500	Todas as Províncias	FADM	MDN

5.5. REFORÇO DA COOPERAÇÃO INTERNACIONAL

5.5.1. RELAÇÕES EXTERNAS

<b>Sector:</b> Negócios Estrangeiros e Cooperação						
<b>Programa RCI-REX-MNE03-00:</b> Cooperação Bilateral, Embaixadas e Consulados						
<b>Objectivo do Programa:</b> Promover e reforçar as relações de amizade e de cooperação com diversos parceiros no âmbito de implementação do PQG e alargar e melhorar as infra-estruturas e o apetrechamento das Embaixadas e Consulados.						
<b>Indicador de Resultado do Programa:</b>						
<b>Meta do Programa:</b>						
Nº de Ordem	Acção	Indicador de Produto	Meta	Localização da acção	Beneficiários	Resp.
1	Receber visitas de Sexas: Presidentes de Angola, Quénia, Tanzania, Chile, Timor-Leste, Indonésia; Ministros dos Negócios Estrangeiros do Senegal, África do Sul, Tailândia, Vietname, Singapura; e Ministros das Relações Exteriores de Cuba e Chile.	Número de Instrumentos Assinados	12	Maputo, Moçambique	Moçambique	MINEC
2	Efectuar Missões de S.Excias Presidente da República e Ministro dos Negócios Estrangeiros e Cooperação (MNEC) ao Exterior	Número de Instrumentos Assinados	25	Exterior	Moçambique	MINEC
3	Participar nas Consultas Políticas: Comissões Mistas de Cooperação, Diálogos Políticos e Consultas	Número de Consultas Realizadas	11	Addis-Abeba, Etiópia; Mbabane, Swazilândia; Cairo, Egipto; Lilóngwe, Malawi; Maseru, Lesotho; Nairobi, Quénia; Maputo, Moçambique	Moçambique	MINEC
4	Executar Projectos de Investimentos das Missões Diplomáticas e Consulares (MDCs)	Número de Projectos Executados	11	Beijing, RPChina; Lisboa, Portugal; Dar-Ess-Salaam, Tanzania; Londres, Grã-Bretanha (2); Nova Iorque, EUA (2); Paris, França; Tóquio, Japão; Durban e Nelspruit, África do Sul.	Moçambique	MINEC
5	Realizar negociações de acordos de extradição e transferência de condenados	Número de Instrumentos Assinados	4	Moçambique, Brasil, RP China, Ilhas Maurícias e África do Sul		MINEC

<b>Sector:</b> Negócios Estrangeiros e Cooperação						
<b>Programa RCI-REX-MNE05-00:</b> Integração Regional e Continental						
<b>Objectivo do Programa:</b> Reforçar os laços especiais de amizade e de cooperação com os países da região da Austral de África						
<b>Indicador de Resultado do Programa:</b>						
<b>Meta do Programa:</b>						
Nº de Ordem	Acção	Indicador de Produto	Meta	Localização da acção	Beneficiários	Resp.
1	Participar em Cimeiras, Conferências e Reuniões Estatutárias	Número de Eventos Realizados	8	Abidjan, Costa do Marfim (2); Libreville, Gabão; Tóquio, Japão (2);	Nível Nacional	MINEC
2	Participar nas Reuniões Ministeriais da SADC	Número de Eventos Realizados	25	Maputo, Moçambique (6); Dar-Es-Salaam, Tanzania(4); e outros (15) locais por indicar.	Nível Nacional	MINEC
3	Participar nas Reuniões de Peritos	Número de Eventos Realizados	16	Gaberone, Botswana (3); Maputo, Moçambique (2); Adis Abeba, Etiópia (1); Harare, Zimbabue (1); Blantyre, Malawi (1); Luzaka, Zâmbia (2); e outros (6) locais por indicar.	Nível Nacional	MINEC
4	Participar nas Reuniões do Comitês Inter-Estatais	Número de Eventos Realizados	3	Locais por indicar	Nível Nacional	MINEC
5	Realizar Visitas de Troca de Experiências e Divulgar a SADC	Número de Intercâmbios Realizados	19	Trocas de Experiências: Zimbabue; Madagáscar e outros (6) países por indicar. Divulgar a SADC: Nivel Nacional (11); e outros locais por indicar.	Nível Nacional	MINEC

<b>Sector:</b> Negócios Estrangeiros e Cooperação						
<b>Programa RCI-REX-MNE06-00:</b> Apoio e Assistência a Comunidade Moçambicana no Exterior						
<b>Objectivo do Programa:</b> Prestar a assistência aos moçambicanos no exterior, garantindo a sua protecção e participação na vida política, económica e social do País						
<b>Indicador de Resultado do Programa:</b>						
<b>Meta do Programa:</b>						
Nº de Ordem	Ação	Indicador de Produto	Meta	Localização da acção	Beneficiários	Resp.
1	Construir o Centro de Trânsito de Magwaza - fase 3	Número de Construções Realizadas	1	Distrito de Moamba	5 000	INACE
2	Garantir assistência às comunidades moçambicanas no exterior	Número de Comunidades Assistidas	10	Dar-Es-Salam e Zanzibar, Tanzania; Durban, África do Sul; Lusaka, Zâmbia; Blantyre e Lilongwe, Malawi; Manzine, Swazilândia; Bulawayo, Zimbabwe; Gaborone, Botswana; Mombassa, Quênia e Maputo	6 342	INACE
3	Realizar Reunião do Conselho Técnico	Número de Reuniões Realizadas	12	Maputo, Moçambique	6 342	INACE
4	Participar no VII Forum Global sobre Migração e Desenvolvimento.	Número de <i>Fora</i> Realizados	5		6 342	INACE
<b>Sector:</b> Negócios Estrangeiros e Cooperação						
<b>Programa RCI-REX-MNE08-00:</b> Apoio aos Refugiados						
<b>Objectivo do Programa:</b> Garantir a protecção legal, assistência humanitária e apoio aos Requerentes de Asilo e Refugiados (RAR's) no país						
<b>Indicador de Resultado do Programa:</b>						
<b>Meta do Programa:</b>						
Nº de Ordem	Ação	Indicador de Produto	Meta	Localização da acção	Beneficiários	Resp.
1	Executar Projectos de Investimento	Número de Instalações Reabilitadas e Aparentadas	2	Cidade de Maputo		INAR
2	Atribuir documentos de identificação aos Requerentes de Asilo e Refugiados (RAR's).	Número de Documentos Atribuídos	14500	Nível Nacional	14 500	INAR
3	Disseminar a legislação nacional e internacional sobre Requerentes de Asilo e Refugiados (RAR's)	Número de Palestras Realizadas	7	Nível Nacional	120	INAR
4	Monitorar as actividades desenvolvidas pelas Delegações Provinciais, Ponto Focal e Parceiros de Implementação dos programas de assistência aos Requerentes de Asilo e Refugiados (RAR's).	Número de Delegações e Pontos Focais Monitorados	4	Nível Nacional	14	INAR
5	Celebrar o Dia Mundial do Refugiado (20 de Junho).	Número de Celebrações Realizadas	1	Distrito de Anchilo (Maratane), Nampula	9 407	INAR

<b>Sector:</b> Negócios Estrangeiros e Cooperação						
<b>Programa RCI-REX-MNE09-00:</b> Mar e Fronteiras						
<b>Objectivo do Programa:</b> Garantir a extensão dos direitos de soberania, da boa convivência com os países vizinhos e o princípio de intangibilidade das fronteiras nacionais						
<b>Indicador de Resultado do Programa:</b>						
<b>Meta do Programa:</b>						
Nº de Ordem	Ação	Indicador de Produto	Meta	Localização da acção	Beneficiários	Resp.
1	Prosseguir com o processo de delimitação da fronteira marítima de Moçambique.	Número de Fronteiras Delimitadas	2 Fronteiras: 200 Km/RAS e 400 Km/Madagáscar	Fronteiras Moçambique -África do Sul e Madagáscar		IMAF
2	Prosseguir com o processo de extensão da Plataforma Continental da República de Moçambique, para além das 200 milhas náuticas	Número de Eventos Realizados	3	Nova Iorque, EUA; Maputo, Moçambique; Abijam, Costa do Marfim		IMAF
3	Prosseguir com o processo de Reafirmação da Fronteira Continental com os países vizinhos.	Número de Fronteiras Reafirmadas e Mapeadas	2 Reafirmadas: 51 Km/Tanzania e 150 Km/Malawi. 4 Mapeadas: 330 Km/Zâmbia, 150 Km/Zimbabwe, 103 Km/Swazilândia e 150 Km/RAS	Ao longo das fronteiras		IMAF
4	Participar nos <i>Fora</i> e eventos nacionais e internacionais sobre o Mar e Fronteiras	Número de Instrumentos assinados	3	Nova Iorque, EUA; Kingston, Jamaica; e outro local por indicar		IMAF
5	Desenvolver programas e projectos de apoio e de gestão ambiental para as comunidades fronteiriças	Número de Programas Desenvolvidos	13	Ao longo das fronteiras		IMAF

## 5.6. ASSUNTOS TRANSVERSAIS

### 5.6.1. DESMINAGEM

<b>Sector:</b> Desminagem						
<b>Programa</b> RCI-REX-MNE07-00: Desminagem						
<b>Objectivo do Programa:</b> Promover a aceleração, conclusão e destruição das minas anti-pessoais e engenhos não explodidos localizados e implementar os programas de assistência às vítimas de minas anti-pessoais e educação cívica						
<b>Indicador de Resultado do Programa:</b>						
<b>Meta do Programa:</b>						
Nº de Ordem	Acção	Indicador de Produto	Meta	Localização da acção	Beneficiários	Resp.
1	Remover e destruir minas anti-pessoais e engenhos não explodidos	Área cumulativa suspeita com minas em m²	8.000.000 m2	Tete; Manica; Sofala; Inhambane; e Maputo.	1 175 804	IND
2	Realizar encontros com os Governos Provinciais para sensibiliza-los sobre inclusão da Desminagem no PES dos Sectores Chave.	Número de Eventos Realizados	4	Tete; Manica; Sofala; Inhambane; e Maputo.	898 190	IND
3	Realizar Monitoria e Avaliação do Processo de Desminagem	Área desminada em m²	8.000.000 m2	Tete; Manica; Sofala; Inhambane; e Maputo.	1 175 804	IND
4	Fazer recolha, tratamento e disseminação de informação sobre minas	Número de Locais abrangidos	181	Tete; Manica; Sofala; Inhambane; e Maputo.		IND
5	Realizar palestras sobre o perigo de minas nas comunidades afectadas.	Número de Palestras Realizadas	50	Tete; Manica; Sofala; Inhambane; e Maputo.	300	IND

### 5.6.2. AMBIENTE

<b>Sector:</b> AMBIENTE						
<b>Programa</b> DEC-AMB-MCA07-00: Gestao Ambiental						
<b>Objectivo do Programa:</b> Adoptar e implementar estrategias e medidas de combate a erosao, desmatacao, queimadas descontroladas, poluição e dessiminar as boas praticas de gestao ambiental						
<b>Indicador de resultado do Programa:</b>						
<b>Meta do Programa:</b>						
Nº de Ordem	Acção	Indicador de Produto	Meta	Localização da acção	Beneficiários	Resp.
1	Implementar e monitorar projectos de combate a erosão nas zonas mais críticas do País	Nº de zonas críticas com projecto implementado	12	Cabo Delgado (Mueda), Niassa (Marrupa), Nampula (Moma), Zambezia (Pebane, Nicoadala, Milange), Tete (Changara), Manica (Guro), Inhambane (Inhassoro), Gaza (Xai-Xai, Chibuto), Maputo (Macaneta-Marracuene)	Comunidades abrangidas	DNGA
2	Inventariar e Mapear as Terras Húmidas	Áreas indicadas para serem declaradas RAMSAR SITE	1 inventario e mapeamento das terras humidas realizado	Cabo Delgado, Zambezia, Gaza, Manica e Inhambane	Sociedade no geral	DNGA

<b>Sector: AMBIENTE</b>						
<b>Programa DEC-AMB-MCA07-00: Gestao Ambiental</b>						
<b>Objectivo do Programa:</b> Adoptar e implementar estrategias e medidas de combate a erosao, desmatacao, queimadas descontroladas, poluição e dessiminar as boas praticas de gestao ambiental						
<b>Indicador de resultado do Programa:</b>						
<b>Meta do Programa:</b>						
Nº de Ordem	Acção	Indicador de Produto	Meta	Localização da acção	Beneficiários	Resp.
3	Implementar acções de gestão sustentável do ambiente marinho e costeiro	Identificadas e mapeadas areas de ocorrencia de mamiferos, mangais, corais, algas e ervas marinhas	1 Relatorio de monitoria elaborado	Vilanculo, Inhassoro, Pemba Metuge, Zavala e Inhambane cidade,	Comunidade das zonas costeiras	CEPAM
4	Recolher e disseminar boas praticas de gestao dos recursos naturais	Nº de boas praticas dissiminasadas	4	Cabo Delgado, Sofala, Tete e Gaza	Toda a sociedade abrangida	DNGA
5	Elaborar a proposta de Legislação para o banimento do uso do plástico em Moçambique	Proposta de Legislação elaborada	1	Todo pais	Toda a população do país	GJ
<b>Sector: AMBIENTE</b>						
<b>Programa DEC-AMB-MCA03-00: Planeamento e Ordenamento Territorial</b>						
<b>Objectivo do Programa:</b> Promover o planeamento e ordenamento territorial a escala nacional com ênfase nas cidades, vilas e zonas Costeiras						
<b>Indicador de resultado do Programa:</b>						
<b>Meta do Programa:</b>						
Nº de Ordem	Acção	Indicador de Produto	Meta	Localização da acção	Beneficiários	Resp.
1	Elaborar Planos Espaciais de Desenvolvimento Territorial	Planos eleborados	3 Planos elaborados	Tete, Cabo Delgado, Nampula.	População das províncias abrangidas	DINAPOT
<b>Sector: AMBIENTE</b>						
<b>Programa DEC-AMB-MCA03-00: Planeamento e Ordenamento Territorial</b>						
<b>Objectivo do Programa:</b> Promover o planeamento e ordenamento territorial a escala nacional com ênfase nas cidades, vilas e zonas Costeiras						
<b>Indicador de resultado do Programa:</b>						
<b>Meta do Programa:</b>						
Nº de Ordem	Acção	Indicador de Produto	Meta	Localização da acção	Beneficiários	Resp.
2	Assistir tecnicamente a implemetação correta dos planos de reassentamento nas areas de grandes projectos de desenvolvimento.	Nº de planos implementados	9	Moatize, Moma, Palma, Mocimboa da Praia, Massigir, Maputo, Nacala, Beira e Matola.	Comunidades distritais abrangidas	DINAPOT
3	Assistir tecnicamente aos governos locais na implemetação da Estrategia da Intervenção dos Assentamentos informais. .	Nº de bairros assistidos	6	Chamanculo, Lingamo (Maputo e Matola), Namutequeliua, Mutawanha, Muatala (Nanpula) e Matundo (Tete)	Residentes dos bairros	DINAPOT
4	Assistir tecnicamente a implementação correcta dos planos de reassentamento nas zonas de risco de calamidades	Nº de bairros assistidos	12	Vale dos rios Zambeze, Buzi, Pungue, Save, Limpopo e Umbeluzi	Comunidades abrangidas	DINAPOT

<b>Sector:</b> AMBIENTE						
<b>Programa DEC-AMB-MCA03-00:</b> Planeamento e Ordenamento Territorial						
<b>Objectivo do Programa:</b> Promover o planeamento e ordenamento territorial a escala nacional com ênfase nas cidades, vilas e zonas Costeiras						
<b>Indicador de resultado do Programa:</b>						
<b>Meta do Programa:</b>						
Nº de Ordem	Ação	Indicador de Produto	Meta	Localização da acção	Beneficiários	Resp.
5	Elaborar Instrumentos de Ordenamento Territorial	Instrumentos elaborados	21 PDU's (Planos Distritais de Uso da Terra) elaborados,	Mocuba, Namacurra, Namarroi, Gurue, Lugela (Zambezia), Chicualacuala, Xaixai Massingir, (Gaza), Mecanhelas, Metarica, Mandimba, Niipepe (Niassa), Pemba Metuge, Mecufe (Cabo Delgado), Marracuene (Maputo), Maringue e Chemba (Sofala), Mutarara (Tete), Angoche, Moma, Mongicual, (Nampula)	Comunidades distritais abrangidas	DINAPOT
			9 PEU's (Planos de Estrutura Urbana)	Namaacha (Maputo), Catandica (Manica), Gorongoza (Sofala) Ulóngwe (Tete); , Milange, Gurue (Zambezia), Mueda, Mocimboa da Praia (Cabo Delgado), Lichinga (Niassa).		
			16 PGU's (Planos Gerais de Urbanizacao)	Nagade, Macomia, Molumbo, Luabo, Cobue, Chissaua, Chiuta; Namitil, Moma, Machaila, Namialo, Mafambissa e Metuchira, Vila de Inhassoro, Inharime, Mabote (Inhambane) .		
			34 PP (Planos de Pormenor)	Jangamo, Vilanculos, Homoine, Inhassoro, Massinga, Molumbo, Derre, Luabo, Maciene, Chissaua, Chiuta, Angoche, Mongicual; Guro-Sede, Chivure, Chitunga, Bandula, Chaiva, Espungabera, Nhacolo, Buzua, Macossa-Sede, Nhauroa, Nhapassa, Macate, Sussudenga-Sede, Mutefo, Chipudzi (Manica), Metucue (Niassa), Casula, Wiriamu, Marara, Chicompunde e Chirodzi (Tete)		

Sector: AMBIENTE						
Programa DEC-AMB-MCA04-00: Mudanças Climáticas						
Objectivo do Programa: Promover a Qualidade Ambiental, Políticas e Estratégias de Mitigação e Adaptação às Mudanças Climáticas						
Indicador de resultado do Programa: Definir indicador						
Meta do Programa:						
Nº de Ordem	Ação	Indicador de Produto	Meta	Localização da acção	Beneficiários	Resp.
1	Melhorar o balanço do carbono com o aumento da capacidade de sequestro de carbono e redução de emissões de gases de estufa	Áreas reflorestadas e reduzido o índice das queimadas descontroladas em áreas prioritárias	Redução de área queimada em 20% em 2013 comparado com 2008 em áreas prioritárias Unidade Técnica de REDD estabelecida, Número de ha reflorestadas	Todo o país	População a nível nacional	DNGA
2	Implementar a Estratégia Nacional de Mudanças Climáticas (ENMC)	Nº de técnicos capacitados na integração das mudanças climáticas no processo de planificação; na coordenação e monitoria da implementação da estratégia;	200 técnicos	Todo o país	População a nível nacional	MICOA/MPD (PPCR)
		Área de mangais recuperadas	150ha	Norte, Centro e Sul	População a nível nacional	MICOA/MPD (PPCR)
		Nº de aterro construídos reduzindo as emissões directas de gases de estufa das lixeiras	6	Xai-Xai, Inhambane, Tete, Chimoio, Pemba, e Lichinga,	Municípios das capitais provinciais	MICOA/MPD (PPCR)
		Nº de avaliações de vulnerabilidade elaboradas nas áreas de (pecuária, pastagens e ecossistemas)	3	Todo o país	População a nível nacional	MICOA/MPD (PPCR)

Sector: AMBIENTE						
Programa DEC-AMB-MCA04-00: Mudanças Climáticas						
Objectivo do Programa: Promover a Qualidade Ambiental, Políticas e Estratégias de Mitigação e Adaptação às Mudanças Climáticas						
Indicador de resultado do Programa: Definir indicador						
Meta do Programa:						
Nº de Ordem	Acção	Indicador de Produto	Meta	Localização da acção	Beneficiários	Resp.
3	Integrar mudancas climaticas na elaboracao dos planos de ordenamento territorial	Nº de PDUTs com MC integrados climatico	8 PDUTs com MC integradas	Inhambane e Nampula		MICOA/MP D (PPCR)
		Curriculo do IMPFA com a componente de mudancas climaticas integrada	Curriculo revisto	Maputo	Comunidade estudantil do IMPFA	MICOA/MP D (PPCR)
4	Aumentar a resiliencia das populacoes vivendo em zonas de alto riscos climatico	Areas de risco mapeadas	30 localidades		Populações vivendo em áreas de risco	MICOA/MP D (PPCR)
		Identificadas e priorizadas as accoes para a criacao de resiliencia climatica nas localidades	30 localidades	Maputo, Gaza, Inhambane, Manica, Sofala, Tete, Zambézia, Nampula, Cabo Delgado, Niassa	Populações vivendo em áreas de risco	MICOA/MP D (PPCR)
		Implementação de estrategias locais de adaptacão	Número de perfis elaborados	Funhalouro, Chinde, Magude, Ka Nhaka, Bilene, Angoche, Vilankulo, Dondo e Machaze	9 distritos	MICOA/DPC As
		Nº de sistemas familiares/comunitarias de recolha de agua construidos, Nº de campos demonstrativos estabelecidos.	300 sistemas familiares/comunitarias e 50 escolas com sistemas	conservacao de agua: Manica (1 projecto); Cabo Delgado (10 sistema ) Gaza: (1 projecto de recolha e armazenamento de aguas pluviais), l'bane (21 sistemas de aguas pluviais); Campos de demonstracao (Massinga (3), Panda (3), Vilanculos (3); 8 sistemas em Tete (INGC), 10 sistemas p captacao de aguas pluviais Nampula (INGC)	300 familias e estudantes	MICOA/MP D/DPCAS (PPCR)
5	Construção de represas	Nº de represas construidas	5	Chicualacuala, Mabote, Funhalouro, Massagena, Tambara, Guro, Changara	Cominidades abrangidas	MICOA/MP D/DPCAs

Sector: AMBIENTE						
Programa DEC-AMB-MCA04-00: Coordenação Inter-Sectorial						
Objectivo do Programa: Fortalecer o quadro institucional e legal para uso sustentável de recursos naturais e manutenção da biodiversidade						
Indicador de resultado do Programa:						
Meta do Programa:						
Nº de Ordem	Ação	Indicador de Produto	Meta	Localização da acção	Beneficiários	Resp.
1	Realizar Sessões alargadas dos governos provinciais dedicadas a questões ambientais e debates com a sociedade civil.	Nº de sessões realizadas	20	Todas Provinciais	900 pessoas	CONDES
2	Capacitar as unidades ambientais a todos os níveis sobre abordagem de planificação integrada dos aspectos ambientais nos planos sectoriais	Nº de seminários	10	Todas Provinciais	200 pessoas	DPE
3	Participar nas reuniões nacionais e internacionais das convenções de que o País faz parte de modo a garantir a integração das prioridades do sector do ambiente	Nº de reuniões participadas	18	Maputo, Africa, America, Europa e Asia	População a nível nacional	DC
4	Realizar Avaliação Ambiental Estratégica do Vale do Zambeze e da Província de Tete	AAE realizada	2	Todo Vale do Zambeze e Província de Tete	Comunidade ao longo do Vale e população da província de Tete	DPE
5	Realizar estudos relevantes na área do ambiente	Nº de estudos realizados	3	Todas Provinciais	População a nível nacional	DPE
Sector: AMBIENTE						
Programa MCA06: Educação, Comunicação e Divulgação Ambiental (PECODA)						
Objectivo do Programa: Difundir a pertinência da preservação do ambiente						
Indicador de resultado do Programa: Definir indicador						
Meta do Programa:						
Nº de Ordem	Ação	Indicador de Produto	Meta	Localização da acção	Beneficiários	Resp.
1	Produção e distribuição de meios de divulgação e comunicação ambiental (Folhetos, boletins, cartazes e brochuras)	Nº de publicações de folhetos, brochuras, cartazes e boletins editados e divulgados	Folhetos (20.000 exemplares), Boletins (19.000 exemplares), Cartazes, (13.000 exemplares) e Brochuras, 3.000 exemplares	Maputo, Inhambane, Manica, Sofala, Tete, Zambezia: , Nampula, Cabo Delgado: e Niassa	Comunidades, Estudantes, Associações e Sociedade Civil	DNPA
2	Criar/ reactivar grupos de interesses (Clubes, Núcleos e Comités de gestão de recursos naturais)	Nº de grupos de interesses criado	Clubes (422), nucleos (172) e comites de gestao de recursos naturais (349)		EstudantesAssociacoes e Sociedade Civil	DNPA
3	Formar educadores ambientais, capacitar chefes dos postos administrativos, líderes comunitários e membros dos conselhos consultivos distritais em gestão sustentável dos recursos naturais	Numero de chefes de postos administrativos, líderes comunicados e membros dos conselhos consultivos distritais	Educadores Ambientais (900) chefes dos postos (216), Líderes Comunitarios (1805) e CCD (537)		Estudantes,Associacoes e Sociedade Civil	DNPA
4	Monitorar as actividades desenvolvidas no âmbito da implementação do PECODA	Nº de comunidades monitoradas	55		Comunidades, Associações e Sociedade Civil	DNPA/DPCAs
5	Estabelecer florestas no âmbito da iniciativa presidencial um líder e uma floresta	Nº de florestas estabelecidas	1922		258 (Niassa), 50 (Gaza), 251 (Maputo), 152 (Tete), 130 (Nampula), 250 (Cabo delgado), 50 (Manica), 555 (Inhambane), 226 (Sofala).	Comunidade em geral

Sector: AMBIENTE						
Programa MCA07: Qualidade ambiental						
Objectivo do Programa: Desenvolver Infra-Estruturas de Eestão de Resíduos Sólidos Urbanos e Saneamento do Meio						
Indicador de resultado do Programa:						
Meta do Programa:						
Nº de Ordem	Acção	Indicador de Produto	Meta	Localização da acção	Beneficiários	Resp.
1	Elaborar planos no âmbito de gestão Integrada dos resíduos sólidos urbanos	Planos elaborados	7	Gurué, Angoche, Manjacaze, Moma, Marrupa, Chimoio e Manhica;	População dos distritos abrangidos	DNGA/CDS-ZU/FUNAB
2	Realizar licenciamento e auditorias ambientais de projectos de desenvolvimento nas categorias (A, B e C), renovar licenças e sistematizar os processos de AIA	Nº de projectos licenciados, auditados e renovados	Licenças 530 (90 A e 110 B e 330 C); Auditorias 260 (30A, 230 B,C); Renovacoes-450; Banco de Dados de AIA operacional	Todo Pais	Sociedade em geral	DNAIA
3	Realizar inspecções ambientais, verificar o cumprimento da legislação sobre Instrumentos de Ordenamento Territorial (IOT) nas Autarquias e Distritos e responder a denúncias ambientais	Nº de inspecções realizadas e IOT's verificados	500 Inspeções e 40 IOT	Todas Provincias	Sociedade em geral	IG
4	Fazer o levantamento das zonas degradadas por produtos tóxicos, inventário das substâncias banidas pelos tratados internacionais	Nº de auditorias nos estabelecimentos de venda das substâncias químicas (CFC's e HCFC's); Inventário Nacional das substâncias químicas nos sectores de refrigeração, climatização e produtos radioactivos	36 Auditorias; 3 Inventarios realizados	Maputo, Sofala, Manica, Nampula e Cabo-Delgado;	População das provincias abrangidas	DNGA/DQA
5	Mapear zonas contaminadas, verificar o impacto de uso do Mercúrio em ecossistemas aquáticos e saúde pública e promover a recolha, reciclagem e reaproveitamento dos resíduos	Nº de levantamentos/mapeamentos realizados; estabelecido um sistema de gestão de óleos usados	3 mapeamentos realizados e 1 sistema estabelecido para gestão de dados	Niassa, Manica e Zambézia	População das provincias abrangidas	DNGA/DQA

### 5.6.3. REDUÇÃO DO IMPACTO DA VULNERABILIDADE ÀS CALAMIDADES

Sedctor: Gestao de Calamidades						
Programa DHS-CAL-MAE12-00: Gestão da Seca						
Objectivo do Programa: Reduzir a vulnerabilidade à fome provocada pela seca nas regiões que ciclicamente têm escassez de água e registam precipitação inferior a 500 mm por ano						
Indicador do Resultado do Programa: Numero de Pessoas envolvidas em acções alternativas para reduzir indices de insegurança alimentar nas zonas áridas						
Meta do Programa: Pelo menos 80233 familias						
Nº de Ordem	Acção	Indicador de Produto	Meta	Localização da acção	Beneficiários	Resp.
1	Promover a agricultura de conservação e diversificação das fontes de rendimento em áreas de risco de desastres para adaptação as mudanças climáticas.	Extensão de área coberta para a Dessiminação de técnicas de Agricultura de conservação nas comunidades e escolas.	34,25 ha	Mabote, Funhalouro, Massangena, Chigubo, Machaze, Mutarara e Chicualacuala, Mutarara, Mágoe e Zumbu, C.Bassa e Changara, Machanga, Chibabava e Chemba	400 agricultores	MAE (INGC) e Secretaria Distrital
2	Mapear as Zonas áridas	Numero de distritos com Mapeamento de fontes de água; aglomerados populacionais e campos de Agri.de Conservação	7	Mabalane, Magude, Panda, Pebane, Chinde, Chokwe e Xai-Xai	147.115 pessoas	MAE (INGC) e Delegação Provincial do INGC
3	Investigar, domesticar e disseminar variedades tolerantes a seca face as mudanças climáticas.	Extensão de área para produção de culturas alimentares tolerantes a seca	32,5 ha	Massangena, Funhalouro, Chigubo, Mabote, Mutarara, Machaze, Mágoe, Zumbu, C.Bassa e Changara.	60 Familias	MAE (INGC) e Secretaria Distrital
4	Construção de Infra-estruturas de captação e conservação de água como medida de adaptação as mudanças climáticas.	Número de Infra-estruturas de conservação de água construidas.	4 sistemas de rega ampliados; 5 abeberamento construidos; 16 sistemas de captação de águas pluviais.	Distritos de: Massangena, Mabote, Mutarara, Machaze, Chicualacuala, Funhalouro, Changara, Moamba, Magude, C.Bassa, Mágòè, Zumbu.	40.200 pessoas	MAE (INGC), Delegação Provincial de INGC e Secretaria Distrital
5	Reflorestamento e manejo das florestas das zonas semi-áridas tendo em conta as mudanças climáticas.	numero de mudas produzidas (estufas de fruteiras, sombra e de essências florestais)	72.000 mudas, sendo 7.200 mudas por distrito	Distritos de: Mabote, Funhalouro, Massangena, Chigubo, Machaze, Morrumbala, Caia, Maganja da Costa, Machanga, Chemba.	40.190 pessoas	Delegação Provincial de INGC e Secretaria Distrital

Sedctor: Gestao de Calamidades						
Programa DHS-CAL-MAE13-00: Gestão de Cheias, Ciclones e Sismos						
Objectivo do Programa: Reduzir perdas de vidas humanas e destruição de propriedade devido a desastres provocados por ciclones, inundações e tremores de terra e outros males derivados das calamidades.						
Indicador do Resultado do Programa: Proporção anual da redução de vítimas das calamidades naturais						
Meta do Programa: Redução em pelo menos 10% em relação ao ano anterior						
Nº de Ordem	Acção	Indicador de Produto	Meta	Localização da acção	Beneficiários	Resp.
1	Criar, treinar e equipar comités de gestão de risco de desastres em zonas de risco de desastres	No cumulativo de Comites Locais de Gestao de Risco de desastres funcionais tomando em conta as mudanças climáticas e de membros capacitados	81 Comites criados; 35 Comites equipados e 938 membros capacitados	Ile, Inhassunge, Mocuba, Namacurra, Gurue, Gile, Milange, Pebane e Cidade de Quelimane, Chinde, Mopeia, Morrumbala, Angónia, C.Bassa, Changara, Chifunde, Chiuta, Macanga, Magoè Marávia, Moatize, Mutarara, Tsangano e Zumbu, Homoíne, Zavala, Morrumbene, Jangamo, Inhambane e Vilankulo, Chicualacuala, Chokwe, Guijá, Chigubo, Mabalane, Chibuto, Massangena, Mandlakazi, Xai-Xai	1.860 pessoas	MAE (INGC), Delegação Provincial de INGC e Secretaria Distrital
2	Realizar Simulações de ocorrência de calamidades	Número de Simulações Realizadas.	1 de Nível Nacional e outras de Nível provincial	Simulação nacional - local por identificar. Simulações nas provincias de Tete (C.Bassa, Mutarara, Magoè e Zumbu), Maputo (Manhiça), Inhambane (Inharrime e Zavala, Chibuto), Gaza (Cidade de Xai-Xai) e Cabo Delgado( Mecúfi, Namuno, Chiúre)	1.600.000 pessoas	MAE (INGC)
3	Instalar Sistemas de Aviso Previo nas bacias hidrograficas	Numero de Sistemas de aviso Previo Instalados	1	Marrupa	2.000 Familias	Delegação Provincial de INGC
4	Criar Unidade Nacional de protecção Civil (UNAPROC)	Numero de técnicos da UNAPROC formados; Numero de dormitórios construidos; Numero de barcos adquiridos	40 homens; 1 dormitorio; 3 barcos	Maputo Cidade, Maputo Provincia	1.200.000 pessoas	MAE (INGC)
5	Estabelecimento do Centros Operativo de Emergencia (COE) provinciais e regionais	Numero de blocos/armazens construido.	15 bloco; armazem; Muro de vedação	Cidade de Maputo, Manhiça, Quelimane, Beira, Nampula, Caia, Nacala, Vilankulo, Maganja da Costa, Lichinga, Xai-Xai, Pemba.	1.200.000 pessoas	MAE e Delegações Provincial de INGC

<b>Sedctor:</b> Gestao de Calamidades						
<b>Programa</b> DHS-CAL-MAE14-00: Reassentamento pós-calamidades						
<b>Objectivo do Programa:</b> Assegurar um processo de reconstrução rápido e harmonioso						
<b>Indicador do Resultado do Programa:</b> Numero de casas melhoradas construidas e habitadas nas zonas de Reassentamento						
<b>Meta do Programa:</b> Pelo menos 3.500 casas						
Nº de Ordem	Acção	Indicador de Produto	Meta	Localização da acção	Beneficiários	Resp.
1	Construção de casas para o reassentamento de pessoas nas Provincias de Sofala, Manica, Zambezia, Inhambane e Gaza	Numero de casas construidas	326	Zambézia (Mopeia, Chinde, Nicuadala, Maganja da Costa, Morrumbala), Manica ( Tambara, Sussundenga), Sofala (Caia, Marromeu) , Inhambane (Govuro), Gaza (Massingir, Chicualacula)	326 familias	MAE (INGC), Delegação Provincial de INGC e Secretaria Distrital
<b>Sedctor:</b> Gestao de Calamidades						
<b>Programa</b> DHS-CAL-MAE15-00:capacitação Institucional						
<b>Objectivo do Programa:</b> Criar condições de trabalho tanto materiais como humanos paraimplementacao do PQG na area das calamoodades						
<b>Indicador do Resultado do Programa:</b>						
<b>Meta do Programa:</b>						
Nº de Ordem	Acção	Indicador de Produto	Meta	Localização da acção	Beneficiários	Resp.
1	Construção de Escritorios, residencias e vedações	Numero de blocos construidos/ Reabilitados	2 bloco, 1 Residencia, 1 escritorio construído e 2 escritorios reabilitados	Cidade de Maputo (2 bloco), Maputo Provincia (1 escritório construído), Sofala (1 Residencia) e Inhambane e zambézia (2 escritório reabilitado)	253 funcionários e utentes	MAE (INGC)
2	Aquisição de meios de transporte, equipamento e formação de funcionários	Numero de viaturas adquiridas, material informatico adquirido e número de formação de funcionarios	3 viatura, diverso material informatico e 50 funcionarios	Maputo Cidade, Tete, Inhambane	Funcionários das Cidades abrangidas	MAE, Tete, Maputo Provincia, Sofala

5.6.4. HIV/SIDA

<b>Sector:</b> Conselho Nacional de Combate ao SIDA (CNCS)						
<b>Programa:</b> Redução do Número de Novas Infecções pelo HIV						
<b>Objectivo do Programa:</b> Reduzir em 25% a taxa de novas infecções diárias com HIV						
<b>Indicador de resultado do Programa:</b> Reduzido o Índice de Sero-Prevalência de HIV na população adulta dos 15-49 anos de idade, de 11.5% em 2009 para 8.5% em 2014						
<b>Meta do Programa:</b>						
Nº de Ordem	Acção	Indicador do Produto	Meta	Localização da acção	Benefeciários	Resp.
1	Advocar sobre o Movimento Nacional de Prevenção do HIV, com vista a despoletar nos adolescentes e jovens um comportamento isento de práticas que os colocam numa forte propensão à infecção pelo HIV.	Número de jovens que procuram os SAAJ	900.000	Todo País	Adolescentes e Jovens	CNCS, NPCCS, MINED; MJD MISAU
		% de escolas com programas de habilidade para a vida nas escolas (EP1/EP2 e Secundárias)	70%	Todo País	Adolescentes e Jovens	
		Número de Associações Juvenis com programas que integram o HIV e SIDA, sensível ao Género	110	Todo País	Adolescentes e Jovens	
2	Impulsionar o mainstreaming do HIV e SIDA, Género e Direitos Humanos, através da assistência técnica no processo de planificação, orçamento e implementação dos planos e programas sectoriais	Número de sectores com o HIV e SIDA, Género e Direitos Humanos, integrados nos seus PES	11 Sectores de nível central, 8 Direcções provinciais em cada província e 5 serviços distritais em cada distrito	Nível Central (MMAS, MISAU, MINED, MINAG, MJD, MINT, MDN, MFP, MIJUS, MF e MAE), Provincial (DPMMAS, DPS, DPED, DPA, DPJD, CPPRM, QUARTEIS PROVINCIAIS, DPPF); e Distrital (SDEJT, SDSMAS, SDAE, SDIE e Sec. Distrital)	População em Geral	MULTI SECTORIAL
3	Providenciar capacidade técnica em matérias de planificação, monitoria da distribuição e procedimentos de gestão de stock, para criar demanda do preservativo (feminino e masculino)	Número de técnicos abrangidos	12 Sectores de nível central, 9 Direcções provinciais em cada província e 7 serviços distritais incluindo o PF de HIV e Chefe de deposito distrital	Nível Central (MMAS, MISAU, MINED, MINAG, MJD, MINT, MDN, MFP, MIJUS, MF, MAE e o CMAM), Provincial (DPMMAS, DPS, DPED, DPA, DPJD, CPPRM, QUARTEIS PROVINCIAIS, DPPF e Deposito Provincial de Medicamentos); e Distrital (SDEJT, SDSMAS, SDAE, SDIE, Sec. Distrital, Ponto Focal de HIV e SIDA e Dep. Distrital de medicamentos)	População em Geral	MULTI SECTORIAL

<b>Sector:</b> Conselho Nacional de Combate ao SIDA (CNCS)						
<b>Programa:</b> Redução do Número de Novas Infecções pelo HIV						
<b>Objectivo do Programa:</b> Reduzir em 25% a taxa de novas infecções diárias com HIV						
<b>Indicador de resultado do Programa:</b> Reduzido o Índice de Sero-Prevalência de HIV na população adulta dos 15-49 anos de idade, de 11.5% em 2009 para 8.5% em 2014						
<b>Meta do Programa:</b>						
Nº de Ordem	Acção	Indicador do Produto	Meta	Localização da acção	Benefeciários	Resp.
4	Estabelecer e fortalecer as Comissões Distritais de Combate ao HIV/SIDA e providenciar assistência técnica para a elaboração e implementação dos PESOD's, dentro do princípio de descentralização da resposta	Número de Comissões Distritais de Combate ao HIV/SIDA estabelecidas e fortalecidas	40 Comissões Distritais criados e ou revitalizados	Niassa (3), Cabo Delgado (3), Nampula (6), Zambézia (5), Tete (3), Manica (4), Sofala (4), Inhambane (4), Gaza (5), Maputo Província (4) e Maputo Cidade (4)	População em Geral	Governos e Serviços Distritais
		Número de PESOD's elaborados com acções do HIV integradas e em implementação	40 Comissões Distritais criados e ou revitalizados	Niassa (3), Cabo Delgado (3), Nampula (6), Zambézia (4), Tete (3), Manica (4), Sofala (4), Inhambane (3), Gaza (4), Maputo Província (4) e Maputo Cidade (3)	População em Geral	Governos e Serviços Distritais
5	Reduzir o risco de Transmissão Vertical por HIV de mãe para filho	% e Número de mulheres grávidas HIV+ que receberam medicamentos ARV nos últimos 12 meses				

<b>Sector:</b> Conselho Nacional de Combate ao SIDA (CNCS)						
<b>Programa DHS-HIV-DHS-SAU08-01:</b> Aconselhamento e Testagem em Saúde						
<b>Objectivo do Programa:</b> Aumentar a cobertura de Serviços de Aconselhamento e Testagem em Saúde (ATS)						
<b>Indicador de resultado do Programa:</b> Reduzido o número de novas infecções pelo HIV						
<b>Meta do Programa:</b>						
Nº de Ordem	Acção	Indicador	Meta	Localização da acção	Benefeciários	Resp.
1	Fazer a mobilização comunitária para maior adesão ao aconselhamento e testagem comunitária, explicando as vantagens do conhecimento do Sero-Status do individuo	Número de Campanhas de âmbito nacional realizadas	2	Todo País	Jovens e adolescentes nas escolas, no trabalho e fora das escolas e do mercado de trabalho.	CNCS, NPCS e Governos Distritais
2	Realizar campanhas para adesão ao ATS e ATSC	Número de campanhas de ATS e ATSC realizadas	1	Nível nacional	1.600.000 pessoas	CNCS, NPCS e Governos Distritais
3	Realizar e disseminar estudos e pesquisas que permitam orientar políticas, estratégias e programas que respondam à tendência da epidemia.	Número de estudos e relatórios elaborados e publicados	3 Estudos disseminados e 2 relatórios elaborados e disseminados	Nível nacional	População em Geral e Parceiros da Resposta	CNCS, INE, INS e NPCS
<b>Sector:</b> Conselho Nacional de Combate ao SIDA (CNCS)						
<b>Programa DHS-HIV-DHS-SAU08-04:</b> Prevenção e Mitigação do HIV e SIDA						
<b>Objectivo do Programa:</b> Contribuir para a Redução da Prevalência do HIV e SIDA						
<b>Indicador de resultado do Programa:</b> Reduzida a proporção de agregados familiares, comunidades e Crianças Órfãs e Vulneráveis afectados pelo impacto do SIDA						
<b>Meta do Programa:</b>						
Nº de Ordem	Acção	Indicador	Meta	Localização da acção	Benefeciários	Resp.
1	Articular com o Ministério da Mulher e Acção Social, Agricultura, Saúde e Juventude, para a promoção de iniciativas de geração de rendimento e produção alimentar, para mulheres e raparigas vulneráveis	Número de agregados familiares envolvidos em iniciativas de geração de renda e produção alimentar	70 agregados familiares	Todas as Provincias	70 agregados familiares	CNCS e NPCS
2	Incentivar a contínua provisão de pacotes de serviços para Crianças Órfãs e Vulneráveis (COV's) no quadro do compromisso já assumido de garantia ao acesso igual de pelo menos três serviços dos cinco serviços básicos (Saúde, Educação, Registo, Alimentação, Apoio Psicossocial e Familiar)	Número de COV's recebendo 3 ou mais serviços básicos (educação, saúde, legal, nutricional, habitacional, psicossocial)	310.000 COVs recebendo 3 ou mais serviços básicos	Todas as Provincias	310.000 COVs	CNCS, NPCS, MMAS e DPMMAS

<b>Sector:</b> Conselho Nacional de Combate ao SIDA (CNCS)						
<b>Programa DHS-HIV-DHS-SAU08-04:</b> Prevenção e Mitigação do HIV e SIDA						
<b>Objectivo do Programa:</b> Contribuir para a Redução da Prevalência do HIV e SIDA						
<b>Indicador de resultado do Programa:</b> Reduzida a proporção de agregados familiares, comunidades e Crianças Órfãs e Vulneráveis afectados pelo impacto do SIDA						
<b>Meta do Programa:</b>						
Nº de Ordem	Acção	Indicador	Meta	Localização da acção	Benefeciários	Resp.
3	Advocar para o enquadramento dos pacotes nutricionais nas principais recomendações do MISAU e do Ministério da Agricultura, e sua disseminação junto das comunidades	Número de pacotes nutricionais enquadrados	2	Nível central, provincial e distrital	População vulnerável	MULTI SECTORIAL
<b>Sector:</b> Conselho Nacional de Combate ao SIDA (CNCS)						
<b>Programa DHS-HIV-DHS-SAU08-05:</b> Monitoria & Avaliação e Pesquisa Operacional						
<b>Objectivo do Programa:</b> Consolidar a pesquisa operacional para melhor conhecimento da epidemia com vista a uma maior eficácia na formulação de programas						
<b>Indicador de resultado do Programa:</b> Uso de evidências na planificação e nos processos de tomada de decisão (CNCS)						
<b>Meta do Programa:</b>						
Nº de Ordem	Acção	Indicador	Meta	Localização da acção	Benefeciários	Resp.
1	Realizar/disseminar estudos e pesquisas que permitam orientar políticas, estratégias e programas que respondam à tendência da epidemia.	Número de estudos realizados.	1 estudo realizado (RVE 2013)	CNCS	População em Geral e Parceiros da Resposta	CNCS, INE, INS e NPCS
2	Avaliar e reportar periodicamente o processo de implementação das actividades de combate ao HIV e SIDA no quadro da resposta nacional multisectorial (ACA e avaliação de meio termo do PEN III).	Número de Relatório da ACA 2012 elaborado	1	Nível central, provincial (Tete, Manica, Gaza, Nampula, Maputo Cidade) e 2 distritos indicados em cada província indicada	População em Geral e Parceiros da Resposta	CNCS (M&A)
		Avaliação de meio-termo do PEN III realizada.	Avaliação realizada	CNCS		
3	Efetuar a monitoria financeira da resposta nacional de combate ao HIV e SIDA de forma sistemática e disseminar informação sobre as janelas de financiamento existentes para as actividades.	Número de Relatório do MEGAS elaborado e divulgado.	1	CNCS	População em Geral e Parceiros da Resposta	CNCS (UGF e M&A)
		% de oportunidades divulgadas.	30%			
4	Garantir a actualização regular e sistemática do mapeamento assim como a monitoria e supervisão das instituições que operam a nível nacional e a todos os níveis	Número de relatórios de progresso produzidos e divulgados.	4	Nível central e provincial	População em Geral e Parceiros da Resposta	CNCS e NPCS (M&A)

### 5.6.5. GÉNERO

Sector : Mulher e Acção Social						
Programa DHS-GEN-DHS-MAS06-00: Promoção da equidade de género						
Objectivo do Programa: Promover a equidade de género através da elevação do estatuto da mulher e da sua participação na vida Política, Económica e Social do País						
Indicador de Resultado do Programa: % de Mulheres Líderes na vida Política, Económica e Social						
Meta do Programa:						
Nº de Ordem	Acção	Indicador de Produto	Meta	Localização da acção	Beneficiários	Resp.
1	Criar e operacionalizar Conselhos Distritais para o Avanço da Mulher.	Número de Conselhos Distritais para o Avanço da Mulher criados nos anos anteriores e em funcionamento.	96	Niassa (11), Cabo Delgado (16), Nampula (9), Zambezia (12), Tete (12), Manica (5), Sofala (13), Inhambane (5), Gaza (6), Província de Maputo (5) e Cidade de Maputo (2)	População em geral	CNAM/DPMAS
		Número de Conselhos Distritais para o Avanço da Mulher criados ao longo do ano 2013 e em funcionamento.	17	Niassa (2), Zambézia (3), Manica (4), Inhambane (6), Gaza (2)	População em geral	CNAM/DPMAS
2	Elaborar as Estratégia de Género do Sector da Mulher e Acção Social e dos Negócios Estrangeiros	Estratégia de Género aprovada	2	Maputo Cidade	População em geral	MMAS e MINEC
3	Capacitar os representantes das instituições do Governo, Sociedade Civil e Sector Privado em matérias sobre género, liderança, advocacia, participação na política, planificação na óptica de género e boa governação.	Número de pessoas capacitadas	608	C.Delgado (12), Nampula (49), Tete (30), Inhambane (2), Maputo Prov (60) e Cidade Maputo (455)	608 pessoas	DPMAS

### 5.6.6. SEGURANÇA ALIMENTAR E NUTRIÇÃO

Programa DHS-SAN-AGR10-00: Promoção da Segurança Alimentar e Nutricional						
Objectivo do Programa: Coordenar as acções multissetoriais de Segurança Alimentar e Nutricional						
Indicador de Resultado do Programa: % de população com qualidade de dieta aceitável						
Meta do Programa: % da população com Inssegurança Alimentar e nutricional (InSAN)						
Nº de Ordem	Acção	Indicador de Produto	Meta	Localização da acção	Beneficiários	Resp.
1	Advocar a todos os níveis a coordenação multissetorial da agenda de SAN no país	Nº de reuniões de coordenação realizadas	20	15 (Central) e 5 (Gaza, Manica, Sofala, Tete e Nampula)	Membros do CM, Governadores e Directores Provinciais (MOHP, MIC, MISAU, MINAG, MINEC, MICOA). Parceiros: UE, FAO, PNUD, OMS, UNICEF, PMA, etc	SETSAN
2	Capacitar as equipas na elaboração dos PASAN's e na integração de SAN, PAMRDC e DHAA nos Planos Sectoriais, PEDDs, PES e PESODs	Nº de Planos Estratégicos com SAN incluída	3	Central	110	SETSAN
		Nº de PESO com SAN Integrada	7	Central		
		Nº de técnicos capacitados na elaboração do PASAN e na integração de SAN na planificação	100	Gaza, Nampula, C. Delgado, Sofala)		
3	Realizar monitorias e avaliação da vulnerabilidade à InSAN Aguda	Nº de monitorias	2 1	11 (Provincias)	4500 Agregado Familiares	SETSAN
4	Capacitar Governadores, Administradores e técnicos incluindo os de extensão agrícola, agentes de saúde e de acção social em matérias de SAN e DHAA	Nº de Governadores capacitados	3	Inhambene, Tete, Gaza	173	SETSAN
		Nº de Administradores distritais capacitados	20	10 (Tete), 10 (Gaza)		
		Nº de profissionais de diversas áreas capacitados	150	100 (Provinciais) 50 (Distritais)		
5	Mapear as Políticas, Programas, Actores de SAN e DHAA a todos os níveis	Nº de Políticas e Programas mapeados	15	Central	MOHP, MIC, MISAU, MINAG, MINEC, MICOA,	SETSAN

### 5.6.7. DESENVOLVIMENTO RURAL

<b>Sector:</b> Desenvolvimento Rural						
<b>Programa DEC-DRU-MAE07-00:</b> Finanças e Microfinanças						
<b>Objectivo do Programa:</b> Promover a Produtividade, Competitividade e Acumulação de Riqueza Rural.						
<b>Indicador de Resultado do Programa:</b> Número de Pequenos Produtores Ligados aos Serviços Financeiro e Microfinanceiros						
<b>Meta do Programa:</b> 500.000 Pequenos Produtores de Baixa Renda, em 80 Distritos Cobertos pelo sistema financeiro						
Nº de Ordem	Ação	Indicador de Produto	Meta	Localização da acção	Beneficiários	Resp.
1	Fazer o acompanhamento e prestar assistência técnica na implementação dos "7 milhões".	Número de missões de monitoria e assistência realizadas às províncias	22	Todas as Províncias	44 Membros das ETDs e 44 CCL's e 200 beneficiários dos 7 milhões.	MAE - DNPDR
2	Realização da IV Reunião Nacional de Promoção do Desenvolvimento Rural	Reunião realizada	1	Zambézia	Instituições e cidadãos participantes no processo de desenvolvimento rural	MAE - DNPDR
3	Promover e institucionalizar linhas de crédito especiais para o apoio aos pequenos produtores e agentes económicos assegurando uma maior representação das instituições financeiras nas zonas rurais.	Número cumulativo de Distritos com Instituições microfinanceiras estabelecido e em pleno funcionamento	75 (7 em 2013)	Malema, Ribaué, Alto Molocue, Gorué, Cuamba, Lichinga e Montepuez	Populações residentes nos distritos.	MAE - DNPDR
<b>Sector:</b> Desenvolvimento Rural						
<b>Programa DEC-DRU-MAE08-00:</b> Gestão de Recursos Naturais para o Desenvolvimento Local.						
<b>Objectivo do Programa:</b> Promover a Gestão Produtiva e Sustentável dos Recursos Naturais e do Ambiente.						
<b>Indicador de Resultado do Programa:</b> Mecanismos de Gestão, Promoção e Coordenação do Uso dos Recursos Naturais.						
<b>Meta do Programa:</b> 10 Parcerias bem Sucedidas, Estabelecidas e em Pleno Funcionamento entre as Comunidades e Investidores.						
Nº de Ordem	Ação	Indicador de Produto	Meta	Localização da acção	Beneficiários	Resp.
1	Realizar acções de capacitação de intervenientes de desenvolvimento local.	Número de pessoas capacitadas em matérias inerentes ao desenvolvimento local.	350	Todas as províncias	100 beneficiários dos "7 milhões" por província; 100 membros das ETD e CCL; 50 extensionistas públicos; 50 Facilitadores Comunitários; 25 Chefes de Posto; e 25 Líderes	MAE - DNPDR

<b>Sector:</b> Desenvolvimento Rural						
<b>Programa DEC-DRU-MAE09-02:</b> Comunicação Rural.						
<b>Objectivo do Programa:</b> Expandir o Capital Humano, Inovação e Tecnologia.						
<b>Indicador de Resultado do Programa:</b> Número de (programas Difundidos e de capacitações sobre Novas Tecnologias nas Zonas Rurais).						
<b>Meta do Programa:</b> 54 Programas/Ano de Mercados Rurais e 40 de Capacitação sobre Técnicas de Produção.						
Nº de Ordem	Ação	Indicador de Produto	Meta	Localização da acção	Beneficiários	Resp.
1	Recolher e sistematizar informação sobre boas práticas no âmbito do desenvolvimento rural.	Número de programas audiovisuais e colectâneas de boas práticas produzidas	3 programas audio-visuais e 1 colectânea de boas práticas sobre os "7 milhões"	Gaza: (Mandlakazi e Guijá), Zambézia: (Murrumbala) Tete: (Mutarara) Nampula: (Malema)	Utentes	MAE - DNPDR
2	Produzir e publicar o Boletim Informativo da DNPDR.	Número de edições de Informação sobre intervenções do desenvolvimento rural publicadas	4 publicações Trimestrais em 100 exemplares cada.	MAE/DNPDR	Leitores em geral	MAE - DNPDR
3	Monitorar o funcionamento das Rádios e Televisão Rural no âmbito da divulgação das informações sobre o desenvolvimento rural.	Número de rádios comunitárias monitoradas.	Pelo menos 20 rádios sendo 2 por província visitadas.	Maputo: (Moamba e Manhiça). Gaza: (Chókwè e Chibuto). Inhambane: (Massinga e Vilanculos). Manica: (Mussorize e Sussundenga). Sofala: (Búzi e Nhamatanda). Tete: (Changara e Mutarara). Zambézia: (Murrumbala e Mocuba). Nampula: (Mecubúri e Ribáue). Niassa: (Marrupa e Cuamba). Cabo Delgado: (Montepuz e Moeda).	Utentes	MAE - DNPDR
<b>Programa:</b> Promoção do Desenvolvimento Económico Local (DEL).						
<b>Objectivo do Programa DEC-DRU-MAE11-00:</b> Promover o Desenvolvimento Institucional e Infra - estruturas.						
<b>Indicador de Resultado do Programa:</b> Número de Governos Distritais com Abordagem, DEL Integrados no Sistema de Planificação e Orçamentação Distrital.						
<b>Meta do Programa:</b> 45 Distritos com Abordagem DEL Inseridos nos PESODs e em Plena Implementação.						
Nº de Ordem	Ação	Indicador de Produto	Meta	Localização da acção	Beneficiários	Resp.
1	Prestar assistência metodológica e técnica, na constituição de Grupos de Trabalho e inserção do DEL na planificação distrital (PEDD's).	Número de Distritos com a abordagem DEL inserida na planificação distrital.	15	Zambézia, Tete, Manica, Sofala, Niassa, Gaza, Inhambane, Nampula e Cabo Delgado.	15 Governos Distritos, Agentes económicos e sociais dos Distritos conteplados.	MAE - DNPDR
2	Férias desenvolvendo o Distrito	Número de distritos visitados por equipas de estudantes finalistas das universidades	60	Todas as províncias	Governos distritais, beneficiários dos 7 milhões e outros	MAE - DNPDR

Sector: Desenvolvimento Rural						
Programa DEC-DRU-MAE11-01: Empoderamento das Comunidades Locais						
Objectivo do Programa: Promover a Boa Governação e Planificação para o Mercado.						
Indicador de Resultado do Programa: Número de Fóruns e Organizações de Base Comunitarias Integrados nos Mercados Agrários						
Meta do Programa: 30 Fóruns distritais e 400 Organizações de Comunidades Locais.						
Nº de Ordem	Acção	Indicador de Produto	Meta	Localização da acção	Beneficiários	Resp.
1	Produzir instrumentos de promoção de parcerias de negócios entre Comunidades Locais e Investidores.	Número de guiões sobre Parcerias Comunidades Locais/Investidores produzido e aprovado	1	Maputo Cidade	Comunidades Locais	MAE - DNPDR
2	Reabilitar vias de acesso.	Número de estradas e Km de estradas reabilitadas.	15 estradas num total de 250 Km	Niassa: Cuamba, Mandimba, Mecanhelas, Maua, Metarica, Marrupa. Cabo Delgado: Chiure, Ancuabe, Montepuez, Namuno, Balama. Nampula: Malema, Ribáue. Zambézia: Guruè, Alto Molócue.	População dos Distritos de: Cuamba, Mandimba, Mecanhelas, Maua, Metarica, Marrupa, Chiure, Ancuabe, Montepuez, Namuno, Balama, Malema, Ribáue. Zambézia: Guruè, Alto Molócue	MAE - DNPDR
3	Construir infra-estruturas de apoio a produção e comercialização.	Número de cisternas e de tanques carracidas para o gado bovino construídos.	2 tanques carracidas, 1 tanque cisterna.	Zambézia: Mopeia. Tete: Mutarara. Sofala: Maringue.	Utentes	MAE - DNPDR
4	Coordenar a realização de feiras agrícolas.	Número de feiras agrícolas realizadas.	5	Zambézia (1) e Sofala (1), Niassa (1), Cabo Delgado (1), Nampula (1).	Utentes	MAE - DNPDR
5	Estabelecer intermediários de mercados mais dinâmicos e apoiar iniciativas de cadeia de valor.	Número de contratos para a atribuição de fundos complementares assinados e implementados.	20 contratos	Niassa: Cuamba, Mandimba, Mecanhelas, Maua, Metarica, Marrupa. Cabo Delgado: Chiure, Ancuabe, Montepuez, Namuno, Balama; Nampula: Malema, Ribáue. Zambézia: Gurué, Alto Molócue.	População dos Distritos de: Cuamba, Mandimba, Mecanhelas, Maua, Metarica, Marrupa, Chiure, Ancuabe, Montepuez, Namuno, Balama; Nampula: Malema, Ribáue, Gurué, Alto Molócue.	MAE - DNPDR