



REPÚBLICA DE MOÇAMBIQUE



PROPOSTA DO PLANO ECONÓMICO E SOCIAL E ORÇAMENTO DO ESTADO PARA 2022

Maputo, 15 de Outubro de 2021

INDICE

SIGLAS E ACRÓNIMOS.....	7
I. NOTA INTRODUTÓRIA.....	11
II. CONTEXTO INTERNACIONAL, NACIONAL E MEDIDAS DE POLÍTICA.....	14
II.1. CONTEXTO INTERNACIONAL.....	14
II.1.1. CRESCIMENTO ECONÓMICO GLOBAL.....	14
2.1.2. DESEMPENHO DE CRESCIMENTO E PERSPECTIVAS REGIONAIS.....	15
2.1.3. EVOLUÇÃO DOS PREÇOS DOS PRODUTOS PRIMÁRIOS.....	18
2.1.4. TENDÊNCIA DO COMÉRCIO INTERNACIONAL.....	21
2.2. CONTEXTO NACIONAL.....	22
2.2.1. PREVISÃO DO ENVELOPE DE RECURSOS PARA 2022-2024.....	22
2.2.2 CRESCIMENTO ECONÓMICO.....	25
2.3. PRINCIPAIS OBJECTIVOS DO PLANO ECONÓMICO E SOCIAL E ORÇAMENTO DO ESTADO PARA 2022.....	26
2.3.1. SECTOR MONETÁRIO E CAMBIAL.....	27
2.3.2. BALANÇA DE PAGAMENTOS.....	28
2.4. CONTRIBUIÇÃO SECTORIAL NO CRESCIMENTO ECONÓMICO.....	30
I. AGRICULTURA, PRODUÇÃO ANIMAL E FLORESTAS.....	30
II. PESCAS, AQUACULTURA E SERVIÇOS RELACIONADOS.....	33
III. INDÚSTRIA EXTRACTIVA.....	34
IV. INDÚSTRIA TRANSFORMADORA.....	37
Quadro 13. Evolução da Produção Industrial.....	40
V. ELECTRICIDADE E GÁS.....	40
VI. TRANSPORTES E COMUNICAÇÕES.....	42
VII. EDUCAÇÃO.....	43
VIII. SAÚDE E ACÇÃO SOCIAL.....	44
2.5. MEDIDAS E ACÇÕES DE POLÍTICAS PARA 2022 POR PRIORIDADES E PILARES DO PQG 2020- 2024.....	45
2.6. POLÍTICA ORÇAMENTAL PARA 2022.....	62
2.6.1 LINHAS GERAIS E OBJECTIVOS DA POLÍTICA ORÇAMENTAL.....	62
III. EXECUÇÃO DO PLANO ECONÓMICO E SOCIAL E ORÇAMENTO DO ESTADO 2020-2021.....	65
3.1. EXECUÇÃO DO PLANO ECONÓMICO E SOCIAL 2020-2021.....	66
3.1.1 DESENVOLVIMENTO DO CAPITAL HUMANO E A JUSTIÇA SOCIAL.....	66

3.1.2. Impulsionar o Crescimento Económico, a Produtividade e a Geração de Emprego.....	66
3.2. Execução do Orçamento do Estado 2020-2021	67
V. PLANO ECONÓMICO E SOCIAL E ORÇAMENTO DO ESTADO 2022.....	71
5.1. RECURSOS DO ESTADO.....	71
5.1.1. RECURSOS INTERNOS	71
5.1.2. RECURSOS EXTERNOS	73
5.2. DESPESAS DO ESTADO.....	76
5.2.1. DESPESAS DE FUNCIONAMENTO	78
5.2.2. DESPESAS DE INVESTIMENTO	82
5.2.3. DESPESAS COM OPERAÇÕES FINANCEIRAS.....	85
5.2.4. SERVIÇO DA DÍVIDA PÚBLICA.....	86
5.2.5. AFECTAÇÃO TERRITORIAL.....	87
5.2.6 ALOCAÇÃO POR NÍVEL TERRITORIAL.....	89
5.3. FINANCIAMENTO DO DÉFICE.....	90
5.4. COMPROMISSOS SECTORIAIS.....	91
VI. PRINCIPAIS RISCOS FISCAIS PARA 2022.....	92
VII. INDICADORES DA DÍVIDA PÚBLICA.....	94
VIII. EQUILÍBRIO ORÇAMENTAL.....	96
IX. INDICADORES ECONOMICOS E SOCIAIS DO PLANO E ORÇAMENTO DOS ORGAOS DE GOVERNAÇÃO DESCENTRALIZADA PROVINCIAL DE 2020-2022.....	97
9.1. Produção Agrícola.....	97
9.2. Produção Pesqueira	98
9.3. Ensino Primário e Secundário	99
9.4. Rede escolar	100
9.5. Saúde	101
9.6. Fontes de água.....	102
X. PRINCIPAIS MEDIDAS DE POLÍTICA E ACÇÕES POR PRIORIDADES E PILARES DE SUPORTE DO PROGRAMA QUINQUENAL DO GOVERNO.....	105
10.1. PRIORIDADES.....	105
10.1.1. PRIORIDADE I. DESENVOLVER O CAPITAL HUMANO E A JUSTIÇA SOCIAL.....	105
10.1.2. PRIORIDADE II. IMPULSIONAR O CRESCIMENTO ECONÓMICO, A PRODUTIVIDADE E A GERAÇÃO DE EMPREGO	135

10.1.3. PRIORIDADE III. FORTALECER A GESTÃO SUSTENTÁVEL DOS RECURSOS NATURAIS E DO AMBIENTE.....	184
10.2.PILARES DE SUPORTE.....	192
10.2.1 PILAR I. REFORÇAR A DEMOCRACIA E PRESERVAR A UNIDADE NACIONAL.....	192
10.2.2. PILAR II. PROMOVER A BOA GOVERNAÇÃO E DESCENTRALIZAÇÃO.....	194
10.2.3. PILAR III. REFORÇAR A COOPERAÇÃO INTERNACIONAL.....	203
X. ACTIVOS FINANCEIROS DE ACORDO COM AS REGRAS INTERNACIONAIS.....	207

QUADROS

Quadro 1. Perspectivas de Crescimento do PIB Mundial (Em %)	14
Quadro 2. Preços das Principais Mercadorias e Previsão	20
Quadro 3. Previsão do Plano Económico e Social e Orçamento do Estado 2021 e Projecção para os dois anos seguintes (n+1 e n+2)	23
Quadro 4: Evolução do Principais Indicadores Monetários	27
Quadro 5. Balança Comercial (Milhões de Dolares)	28
Quadro 6. Projecção dos Principais Indicadores Macroeconómicos para 2022	29
Quadro 7. Taxa de Crescimento do PIB por Ramo de Actividade para 2022 (%)	30
Quadro 11. Evolução da Produção Pesqueira (Toneladas)	34
Quadro 13. Evolução da Produção Industrial	40
Quadro 14. Evolução da Produção de Energia Eléctrica	41
Quadro 12. Taxas de Crescimento dos Serviços de Transporte (%)	42
Quadro 17: Custo das intervenções de curto prazo por sector de Actividade (Em milhões)	48
Quadro 18. Desenvolvimento do Capital Humano e a Justiça Social	52
Quadro 18. Crescimento Económico, Produtividade e Geração de Emprego	58
Quadro 19. Gestão Sustentável dos Recursos Naturais e do Ambiente	59
Quadro 20. Promoção de Boa Governação e Descentralização	61
Quadro 24. Execução do Orçamento do Estado de Janeiro à Junho de 2020-2021 (Em 10 ⁶ MT)	68
Quadro 25. Execução da Despesa do Estado de Janeiro à Junho de 2020 e 2021 (Milhões de MT)	70
Quadro 34. Previsão dos Recursos Internos (Milhões de MT e % do PIB)	72
Gráfico 11. Composição das Receitas do Estado (% do Total)	73
5.1.2. RECURSOS EXTERNOS	73
Quadro 35. Recursos Externos (Milhões de MT e % do PIB)	74
Quadro 36. Donativos (Milhões de USD)	75
Quadro 37. Créditos (Milhões de USD)	76
Quadro 38. Previsão da Despesa do Estado 2022	77
Quadro 39. Impacto das Admissões/Contratações para 2022 (Nº de FAE's e Milhões de MT)	79
Quadro 40. Programas de Protecção Social (Milhões MT)	81
Quadro 41. Previsão das Despesas de Investimento	83
Quadro 42. Transferências às Comunidades (Milhões de MT)	84
Quadro 44. Previsão das Operações Financeiras do Estado para 2022 (Milhões de MT)	86

Quadro 52. Serviço da Dívida (Milhões de MT e % do PIB)	87
Quadro 45. Limites Orçamentais para os Órgãos de Governação Descentralizada Provincial (Milhões de MT)	88
Quadro 46. Alocação por Nível Territorial	89
Quadro 47. Défice Orçamental.....	90
Quadro 48. Compromissos Sectoriais (Milhões de MT e %).....	92
Quadro 49. Riscos Fiscais para 2022	93
Quadro 55. Equilíbrio Orçamental (Milhões de MT e %)	96

GRAFÍCOS

Gráfico 1. Projecção do PIB para África (Em %)	16
Gráfico 2. Perspectiva de Crescimento do PIB da África Subsaariana por Grupo de Países	17
Gráfico 3. Evolução do Índice de Preços dos Produtos Primários (USD)	18
Gráfico 4. Volume de Comércio Mundial de Mercadorias e PIB Real (Variação %)	21
Gráfico 5. Taxas de Crescimento Real do PIB por Trimestre 2021 e 2022 (%)	26
Gráfico 6. Investimento Directo Estrangeiro (USD Milhões).....	29
Gráfico 7. Composição das Receitas de Janeiro a Junho de 2021 (Milhões de MT).....	68
Gráfico 8. Decomposição dos Recursos a Médio Prazo em % do PIB (2022-2024).....	24
Gráfico 9. Despesas do Estado em % do PIB (2022-2024).....	24
Gráfico 10. Composição dos Recursos Internos (Milhões de MT).....	71
Gráfico 11. Composição das Receitas do Estado (% do Total).....	73
Gráfico 12. Composição do Orçamento do Estado (em % do Total de Recursos)	75
Gráfico 13. Composição das Despesas (%).....	78
Gráfico 14. Composição das Despesas de Funcionamento para 2022 (%)	78
Gráfico 15. Composição das Transferências Correntes (%)	81

SIGLAS E ACRÔNIMOS

AEO	África Economic Outlook
Bis	Bilhetes de Identificação
COMESA	Mercado Comum da África Oriental e Austral
CPLP	Comunidade dos Países de Língua Portuguesa
CLGRC	Comités Locais de Gestão do Risco de Calamidades
COVID-19	Novo Corona Vírus
CTGN	Central Termo-eléctrica de Gás Natural
DUAT	Direito de Uso e Aproveitamento de Terra
EDM	Electricidade de Moçambique, EP
EP1	Ensino Primário do 1º Grau
ESG	Ensino Secundário Geral
e-SISTAFE	Sistema Electrónico da Administração Financeira do Estado
FMI	Fundo Monetário Internacional
GABINFO	Gabinete de Informação
GovNET	Governo Electrónico
GNL	Gás Natural Liquefeito
HCB	Hidroeléctrica de Cahora-Bassa
HDs	Hospitais Distritais
HGs	Hospitais Gerais
HPs	Hospitais Provinciais
HIV	Virus de Imunodeficiência Humana
HNWI	High Net Worth Individuals (Individuos de Alto Património Líquido)

IDE	Investimento Directo Estrangeiro
IFPELAC	Instituto de Formação Profissional e Estudos Laborais Alberto Cassimo
INE	Instituto Nacional de Estatística
ISEDEF	Instituto Superior de Estudos de Defesa
LNG	Gás Natural Liquefeito
MAEFP	Ministério da Administração Estatal e Função Pública
MADER	Ministério da Agricultura e Desenvolvimento Rural
MCTESTP	Ministério da Ciência e Tecnologia, Ensino Superior e Técnico- Profissional
MDN	Ministério da Defesa Nacional
MEF	Ministério da Economia e Finanças
MGCAS	Ministério do Género, Criança e Acção Social
MIC	Ministério da Indústria e Comércio
MICO	Ministério dos Combatentes
MICULTUR	Ministério da Cultura e Turismo
MIMAIP	Ministério do Mar, Águas Interiores e Pescas
MINEC	Ministério dos Negócios Estrangeiros e Cooperação
MINEDH	Ministério da Educação e Desenvolvimento Humano
MINT	Ministério do Interior
MIREME	Ministério dos Recursos Minerais e Energia
MISAU	Ministério de Saúde
MTA	Ministério da Terra e Ambiente
MITSS	Ministério do Trabalho e Segurança Social
MJACR	Ministério da Justiça, Assuntos Constitucionais e Religiosos

MPMEs	Micro Pequenas e Médias Empresas
MPO	Módulo de Planificação e Orçamento
MPE	Médias e Pequenas Empresas
MTC	Ministério dos Transportes e Comunicações
OE	Orçamento do Estado
OLEs	Órgãos Locais do Estado
ONU	Organização das Nações Unidas
OPEP	Organização Mundial de Países Exportadores de Petróleo
PAs	Postos Administrativos
PAC	Posto de Abastecimento de Combustível
PA-GNV	Posto de Abastecimento de Gás Natural Veicular
PAMRDC	Plano Multisectorial de Redução de Desnutrição Crónica
PASD	Programa Apoio Social Directo
PASP	Programa Acção Social Produtiva
PES	Plano Económico e Social
PIB	Produto Interno Bruto
PIDOM	Programa de Pulverização Intra-Domiciliária
PME's	Pequenas e Médias Empresas
P.P	Pontos Percentuais
PR	Presidência da República de Moçambique
PQG	Programa Quinquenal do Governo
PSSAS	Programa Serviço Social de Acção Social
PSSB	Programa Subsídio Social Básico
REN	Rede Eléctrica Nacional

REO	Relatório de Execução Orçamental
SACU	União Aduaneira da África Austral
SADC	Comunidade de Desenvolvimento da África Austral
SCM	Serviços Cívicos de Moçambique
SEJE	Secretaria de Juventude e Emprego
SED	Secretaria do Desporto
SERNIC	Serviço Nacional de Investigação Criminal
SPO	Subsistema de Planificação e Orçamento
TAC	Tomografia Axial Computarizada
TARV	Tratamento Anti-Retroviral
TCO	Contribuinte e Beneficiário por Conta de Outrem
TCP	Contribuinte e Beneficiário por Conta Própria
UA	União Africana
WEO	World Economy Outlook

I. NOTA INTRODUTÓRIA

- i. A Lei nº 14/2020, de 23 de Dezembro, que estabelece os princípios e normas de organização e funcionamento do Sistema de Administração Financeira do Estado – SISTAFE, apresenta, entre outras reformas, a introdução do Subsistema de Planificação e Orçamentação (SPO), em substituição do Subsistema de Orçamento do Estado (SOE), definindo de forma sistematizada o ciclo de planificação e orçamentação, os seus instrumentos, bem como a responsabilidade pela sua elaboração e aprovação.
- ii. O SPO tem o Módulo de Planificação e Orçamentação (MPO) como ferramenta electrónica de suporte no e-SISTAFE que integra os processos de planificação e orçamentação num unico instrumento, denominado Plano Económico e Social e Orçamento do Estado (PESOE), assegurando deste modo (i) o alinhamento entre as acções programadas (ii) facilitação do acompanhamento da execução das acções associado ao respectivo orçamento (iii) ligação dos resultados através de indicadores e de metas físicas.
- iii. Neste contexto, o ano de 2022 marca o início da implementação do SPO e do respectivo modulo, o PESOE assegura a continuidade da operacionalização do PQG 2020-2024, no seu terceiro ano de implementação, não obstante o ambiente de incerteza devido às medidas impostas pela COVID-19, calamidades naturais, instabilidade militar nas regiões Centro e Norte do país.
- iv. Este factores, associados à fraca procura global, levaram em 2021 a uma revisão em baixa das perspectivas económicas inicialmente definidas, tendo a taxa de crescimento prevista passado de 2,1% para 1,5%.
- v. Para 2022, decorrente do progresso da vacinação contra a COVID-19 e o alargamento do apoio fiscal nas grandes economias, com repercussões associadas à

economia global e a manutenção de políticas monetárias, perspectiva-se um crescimento da economia global em cerca de 4,9% para o ano 2022 e que a economia moçambicana recupere ligeiramente, crescendo a uma taxa de 2,9%, influenciada pelos preços das principais mercadorias no mercado internacional.

vi. Neste contexto, constituem principais pressupostos macroeconómicos do PESOE 2022 os seguintes:

- Taxa de Crescimento Real de 2,9%;
- Taxa de inflação média anual de 5,3%;
- Exportações em USD 5.203,0 milhões; e
- Reservas Internacionais Líquidas de USD 3.995,5 milhões (cobertura de cerca de 6,0 meses de importação).

vii. Com base nestes pressupostos, o PESOE 2022, terá como metas as seguintes:

- Receita do Estado: 298.916,8 milhões de MT, correspondente a 26,6% do PIB;
- Despesa do Estado: 450.576,8 milhões de MT, equivalente a 40,1% do PIB;
- Défice Orçamental: 151.660,0 milhões de MT, correspondente a 13,5% do PIB; e
- Saldo Primário: 26.244,1 milhões de MT, equivalente a 2,3% do PIB.

viii. O PESOE 2022 obedece a estrutura estabelecida no artigo 21 da Lei do SISTAFE, e comporta (07) oito capítulos e anexos, conforme segue:

CAPÍTULO I- Contexto Internacional, Nacional, Objectivos e Medidas de Política

CAPÍTULO II- Execução do Plano Económico e Social e Orçamento do Estado

CAPÍTULO III- Informação das Receitas e Despesas de acordo com os principais classificadores

CAPÍTULO IV- Informação de Riscos Fiscais e medidas de mitigação;

CAPÍTULO V- Informação actualizada dos Indicadores da Dívida pública;

CAPÍTULO VI- Principais indicadores económicos e sociais do Plano e Orçamento dos Órgãos de Governação Descentralizada

CAPÍTULO VII- Principais Medidas De Política E Acções Por Prioridades E Pilares De Suporte Do Programa Quinquenal Do Governo - Matriz do PESOE

Anexos

- Planos e orçamento das autarquias locais;
- Planos e Orçamentos das OGDP's;
- Activos financeiros de acordo com as regras internacionais;e
- Relação de todos os órgãos e instituições do Estado, entidades descentralizadas, institutos e fundos públicos, fundações públicas e empresas públicas identificando por gestão e nível de autonomia.

II. CONTEXTO INTERNACIONAL, NACIONAL E MEDIDAS DE POLÍTICA

II.1. CONTEXTO INTERNACIONAL

II.1.1. CRESCIMENTO ECONÓMICO GLOBAL

- Para o ano de 2022, de acordo com a publicação do mês de Julho de 2021 do *World Economic Outlook*, perspectiva-se um crescimento da economia global em cerca de 4,9%, o que representa um acréscimo de 0,5 p.p. em relação as projecções do mês de Abril, reflectindo o progresso da vacinação contra a COVID-19 e o alargamento do apoio fiscal nas grandes economias, com repercussões associadas à economia global.

Quadro 1. Perspectivas de Crescimento do PIB Mundial (Em %)

	2020	Proj.	
		2021	2022
ECONOMIA MUNDIAL (%)	-3.2	6.0	4.9
Economias Avançadas	-4.6	5.6	4.4
Estados Unidos da América	-3.5	7.0	4.9
<i>Zona Euro</i>	-6.5	4.6	4.3
Alemanha	-4.8	3.6	4.1
França	-8.0	5.8	4.2
Itália	-8.9	4.9	4.2
Espanha	-10.8	6.2	5.8
Japão	-4.7	2.8	3.0
Reino Unido	-9.8	7.0	4.8
Canadá	-5.3	6.3	4.5
Economias Emergentes e em Desenvolvimento	-2.1	6.3	5.2
Rússia	-3.0	4.4	3.1
Médio Oriente e Ásia Central	-2.6	4.0	3.7
Arábia Saudita	-4.1	2.4	4.8
África Subsahariana	-1.8	3.4	4.1
Nigéria	-1.8	2.5	2.6
África do Sul	-7.0	4.0	2.2
Ásia Emergente e em Desenvolvimento	-0.9	7.5	6.4
China	2.3	8.1	5.7
Índia	-7.3	9.5	8.5
América Latina e Caraíbas	-4.1	5.3	1.9
Brasil	-4.1	5.3	1.9

Fonte: *World Economic Outlook - FMI (Julho, 2021)*

2. Para a **Zona Euro**, a previsão é de 4,3% em 2022, o que representa uma subida de 0,5 pontos percentuais em relação as estimativas de Abril, justificado por um lado, pela melhoria da situação pandémica e por outro, pelo impacto do pacote de estímulo orçamental aprovado nos EUA, que deverá impulsionar o crescimento económico.
3. Entretanto, para as **Economias Avançadas** as projecções apontam para um decréscimo de 1,2 p.p. para o ano de 2022 em relação a previsão de 2021, resultante essencialmente das baixas projecções do Reino Unido e dos Estados Unidos da América.
4. A previsão de 5,2% para as **Economias Emergentes e em Desenvolvimento**, o que significa uma redução de 1,1 p.p. quando comparado com a estimativa de 2021, reflecte as recentes vagas de infecção da COVID-19 originando um retardamento do investimento público.
5. Para a **África Subsahariana**, a estimativa é de 4,1% para o ano de 2022, o que representa um acréscimo de 0,1 p.p. em relação as previsões de Abril, contudo, o desempenho da actividade económica será ainda mais lenta em relação as outras regiões, resultante da contínua falta de espaço político e o lançamento mais lento da vacina na região.

2.1.2. DESEMPENHO DE CRESCIMENTO E PERSPECTIVAS REGIONAIS

6. Após uma recessão acentuada da actividade económica em África de 2,1% no ano de 2020, a perspectiva é de um crescimento em torno de 3,4% em 2021 e 4,6% no ano 2022, resultante da implementação de vacinas de combate à COVID-19, do alívio nas medidas de restrição impostas pela pandemia e consequente retoma do

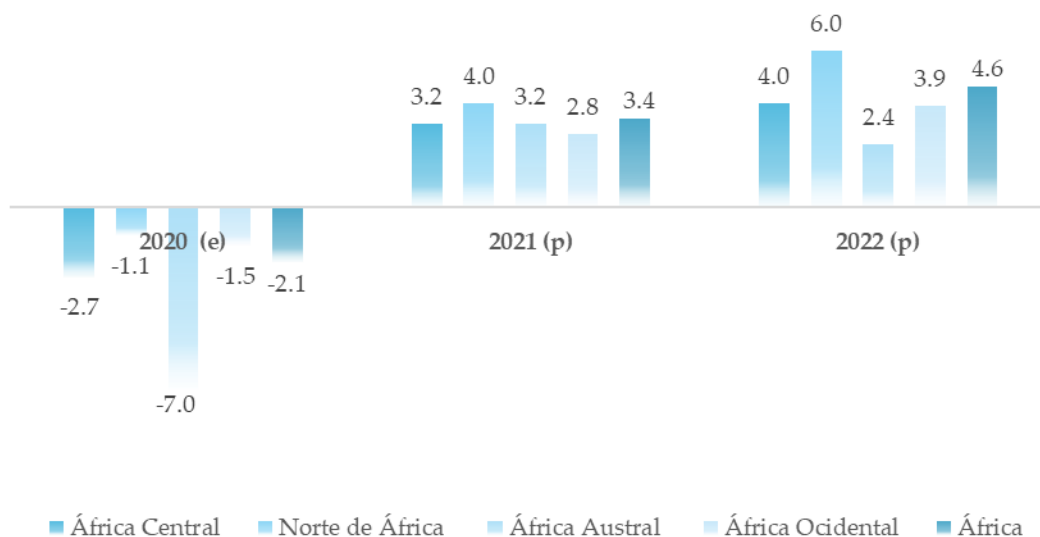
turismo, recuperação dos preços das *commodities*, da política monetária flexível e de pacotes de incentivos fiscais contracíclicos.

7. No entanto, ainda prevalece o clima de incerteza diante do ressurgimento de novas vagas, volatilidade do mercado, redução de preços das *commodities*, eventos meteorológicos extremos e tensões sociais.

8. Para a **África Oriental** prevê-se um crescimento de 5,6% do PIB real para 2022, contra os 3,5% da projecção de 2021, o que representa um acréscimo de 2,1 pontos percentuais.

9. A região mais afectada pela pandemia foi a **África Austral**, tendo registado uma contração económica de 7,0% em 2020, no entanto, a estimativa aponta para um crescimento de 2,4% no ano de 2022.

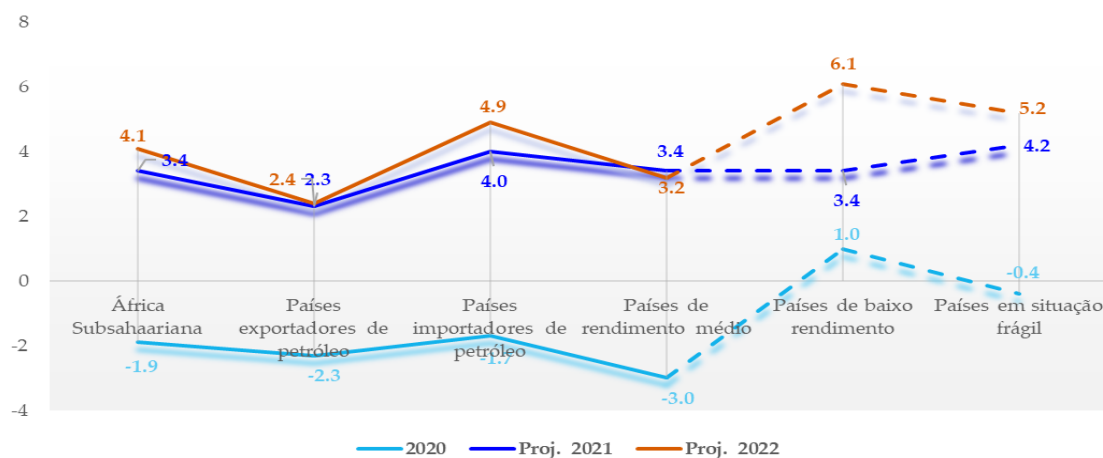
Gráfico 1. Projecção do PIB para África (Em %)



Fonte: Estatísticas do Banco Africano de Desenvolvimento - AEO 2021

10. Para a **África Ocidental** estima-se um aumento de 3,9% em 2022, o que significa um acréscimo de 1,1 pontos percentuais, quando comparado ao ano transacto, justificado pelo alívio de confinamentos e a recuperação dos preços das *commodities*.
11. No que se refere a **África Central** e do **Norte**, a perspectiva é que o crescimento acelere para 4,0% e 6,0% no ano de 2022, respectivamente.
12. O surgimento de uma variante mais infecciosa causou um esgotamento fiscal e monetário, em alguns países como **Lesotho**, **África do Sul** e **Zimbabwe**, restabeleceram controles rígidos, e outros, como **Ghana** e **Senegal** implementaram medidas economicamente elevadas, no entanto, o desenvolvimento de uma vacina eficaz renovou a esperança.
13. Conforme se pode depreender pelo gráfico 2, o grupo de países que se perspectiva uma recuperação rápida para o ano de 2022 são os países de baixo rendimento e em situação frágil, com 6,1% e 5,2%, o que significa um acréscimo de 2,7 e de 1,0 ponto percentual em relação as estimativas de 2021.

Gráfico 2. Perspectiva de Crescimento do PIB da África Subsaariana por Grupo de Países



Fonte: Regional Economic Outlook (Abril de 2021)

14. Por outro lado, no grupo de países da África Subsahariana, os de rendimento médio são os que apresentam uma queda da taxa de crescimento em 2022, com 3,2%, contra a previsão de 3,4% em 2021.

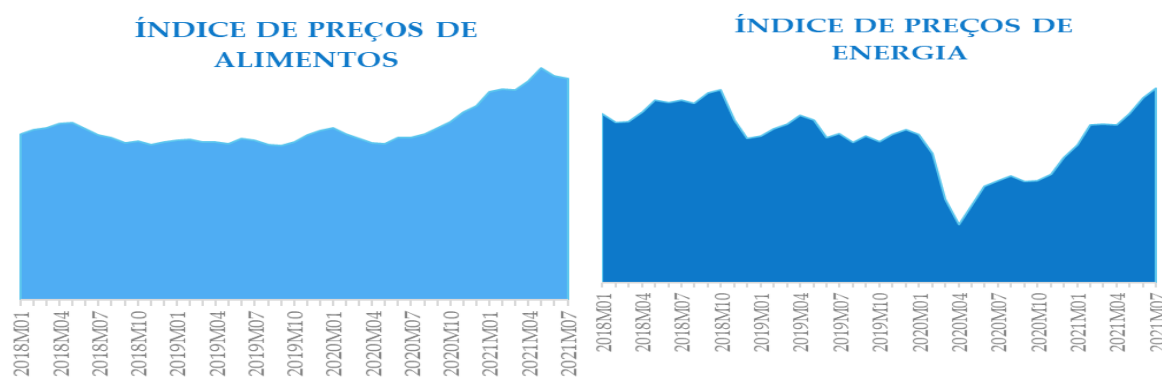
2.1.3. EVOLUÇÃO DOS PREÇOS DOS PRODUTOS PRIMÁRIOS

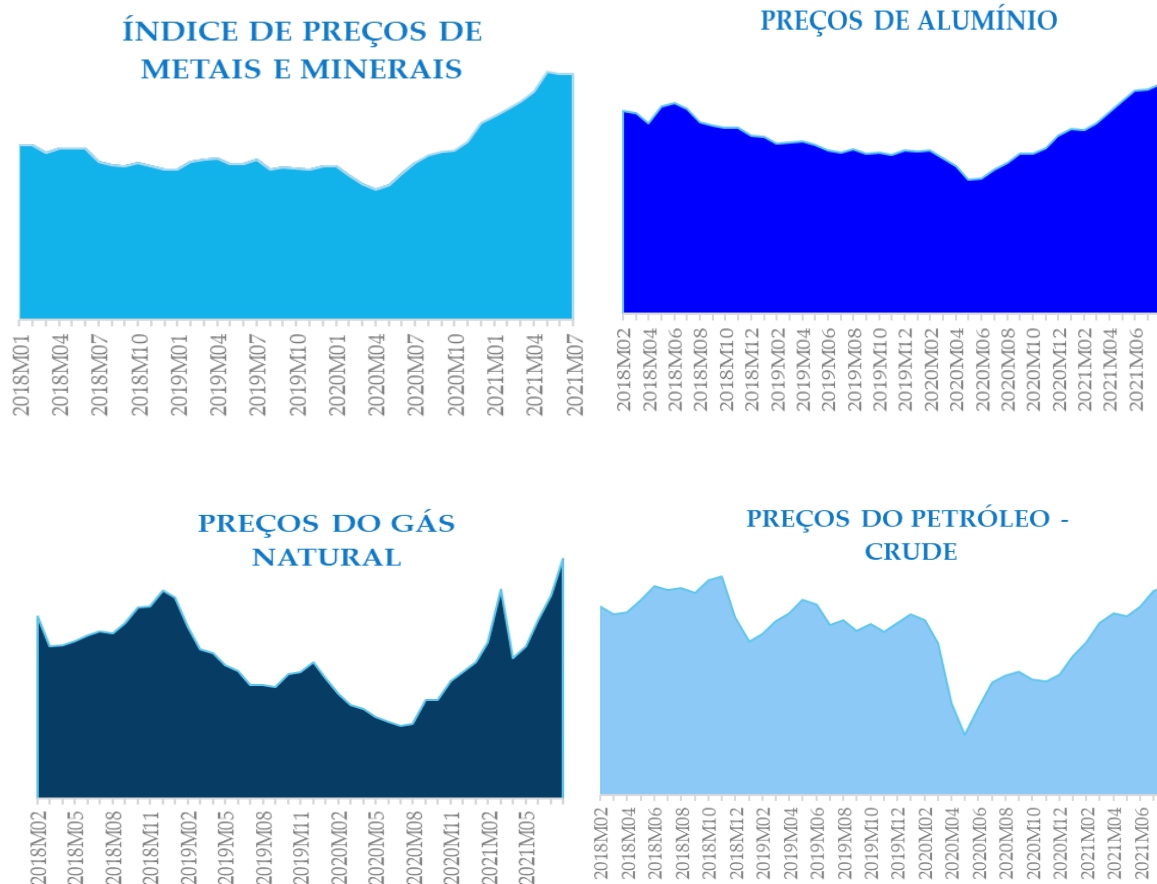
15. Segundo a publicação do *Commodity Markets Outlook*, de Abril 2021, os preços das *commodities* tiveram uma recuperação durante o primeiro trimestre, resultante da recuperação global da recessão do ano transacto e de melhoramento das perspectivas de crescimento.

16. A pandemia da COVID-19 impactou negativamente em diferentes grupos das *commodities*, onde o preço do petróleo reduziu em mais de 60,0% no início da pandemia, saindo de USD 64,0/bbl em Janeiro de 2020 para USD 23/bbl em Abril, e os preços de metais diminuíram somente em 16,0% no mesmo período.

17. No entanto, para os anos 2021 e 2022 espera-se que o preço do petróleo alcance uma média de USD 56/bbl e USD 60/bbl, impulsionado pelo fortalecimento da demanda e da contenção de produção continuada pela OPEP e seus parceiros (OPEP +).

Gráfico 3. Evolução do Índice de Preços dos Produtos Primários (USD)





Fonte: World Bank Commodities Price Forecast (JULHO, 2021)

18. Com relação aos preços do gás natural e do carvão, a perspectiva é que registem aumentos acentuados em 2021 com a recuperação gradual da economia, impulsionado pelo aumento da demanda na Ásia, contudo, o principal risco para o preço da energia é uma pandemia mais prolongada, que poderá proporcionar uma quebra potencial da produção da OPEP.
19. Para o ano 2022, os preços das *commodities* deverão estabilizar-se amplamente, no entanto, estão dependentes da evolução da pandemia, o que poderá ter um impacto significativo na demanda.
20. O quadro 2 mostra a evolução dos preços das principais mercadorias e projecção para os anos 2021 e 2022.

Quadro 2. Preços das Principais Mercadorias

Principais Mercadorias	2020	Projeções	
		2021	2022
ENERGIA			
Carvão, Australia	60.8	78.0	76.1
Petróleo, Média	41.3	56.0	60.0
Gás Natural, Europa	3.2	5.5	5.6
Gás Natural, EUA	2.0	2.8	2.9
AGRICULTURA			
Chá, média	2.7	2.5	2.6
Soja	407.0	550.0	555.0
Milho	165.0	210.0	212.0
Arroz, Tailândia, 5%	497.0	510.0	512.0
Trigo, EUA, HRW	211.0	230.0	233.0
Bananas, U.S.	1.2	1.2	1.2
Açúcar, Mundo	0.3	0.3	0.4
Algodão A, Índice	1.6	2.0	2.0
Tabaco	4,332.0	4,350.0	4,367.0
METAIS E MINERAIS			
Alumínio	1,704.0	2,200.0	2,050.0
Cobre	6,174.0	8,500.0	7,500.0
Ouro	1,770.0	1,700.0	1,600.0
Minério de Ferro	108.9	135.0	100.0
Chumbo	1,825.0	1,950.0	1,900.0
Níquel	13,787.0	16,500.0	16,000.0
Prata	20.5	25.0	22.0
Estanho	17,125.0	25,000.0	23,000.0
Zinco	2,266.0	2,700.0	2,400.0

Fonte: World Bank Commodities Price Forecast (Abril/2021)

21. Os **preços agrícolas** deverão registrar um aumento em média de 14,0% em 2021, quando comparado com o ano de 2020 e uma ligeira subida no ano 2022, enquanto os preços de fertilizantes deverão registrar uma subida em média de 27,0% no ano 2021 e de 3,0% em 2022, à medida que a demanda moderar e a capacidade de produção aumentar, entretanto se aumentarem mais do que o esperado, os preços dos alimentos podem estar sujeitos à pressões ascendentes.
22. Com relação aos **preços de energia**, espera-se um aumento em média de 36% em 2021 e de 9,0% no ano 2022, no entanto, os riscos ainda persistem na trajectória dos custos de energia e incertezas a curto prazo e em políticas de biocombustíveis em resposta a esforços globais para diversificar a energia a partir de combustíveis fósseis a longo prazo.

23. Os **preços de metais e minerais** têm apresentado subidas no ano 2021, em relação ao ano transacto, impulsionadas pela forte demanda na China e contínua recuperação económica global.

2.1.4. TENDÊNCIA DO COMÉRCIO INTERNACIONAL

24. Para o volume do comércio mundial de mercadorias, espera-se um crescimento de 4,0% em 2022, acompanhado pelo crescimento real do PIB de 3,8% a taxas de câmbio do mercado, de acordo com a publicação do *World Trade Organization*, de Julho de 2021. No entanto, a pandemia continua a representar uma grave ameaça para o comércio mundial com o surgimento de novas ondas de infecção.

Gráfico 4. Volume de Comércio Mundial de Mercadorias e PIB Real (Variação %)



Fonte: Trade Policy Review - WTO (Julho, 2021)

25. A região da **América do Norte** deverá registrar uma subida acentuada das exportações em 5,0% no ano 2022, resultante do relaxamento das medidas de restrição. Em seguida, encontram-se o Médio Oriente, a Europa e Ásia, com 5,0%, 3,9% e 3,5%, respectivamente.

26. Com relação as importações, a América do Norte continuará a apresentar um incremento, com 4,9%, impulsionada pelo aumento dos gastos públicos, estando em segundo e terceiro lugar, o Médio Oriente e a Ásia, com 4,5% e 4,4%, respectivamente.

2.2. CONTEXTO NACIONAL

2.2.1. PREVISÃO DO ENVELOPE DE RECURSOS PARA 2022-2024

27. O Cenário Fiscal de Médio Prazo fixa como objectivos das políticas macro fiscais no período de 2022-2024, a manutenção da estabilidade macroeconómica e a recuperação do crescimento económico diversificado, isto é, diversificação das fontes de captação de receitas fiscais e a priorização da despesa à favor dos sectores que estimulem e diversifiquem as fontes do crescimento económico. Estes objectivos serão atingidos através da consolidação fiscal e um maior controlo de riscos fiscais.

28. Neste contexto, o objectivo da política fiscal a médio prazo continua assente no:

- Incremento do nível de emprego;
- Estabilidade do nível de preços mantendo a inflação a um dígito;
- Redução da volatilidade cambial;
- Redução dos rácios da dívida pública;
- Priorização da alocação de recursos para os sectores económicos e sociais;
- Recuperação gradual do crescimento económico.

29. Com a interacção de vários choques, incluindo os efeitos da pandemia da COVID-19, a ocorrência de calamidades naturais e a incerteza resultante do clima de instabilidade em algumas regiões das Zonas Centro e Norte do País, prevê-se dois cenários alternativos a médio prazo: um cenário moderado e outro pessimista.

30. Para efeitos de programação, perspectiva-se um cenário moderado de crescimento, alcançando uma taxa média anual de 1,5% em 2021 e 2,9% em 2022, justificado pela melhoria da implementação das medidas de prevenção e do

controlo dos níveis de infecção pela COVID-19, influenciada pelo processo de imunização através da vacina.

31. Do lado da receita do Estado, no cenário moderado, em análise, espera-se um crescimento ligeiro, de 26,6% e 24,8% do PIB, para 2022 e 2024, respectivamente, influenciado pelo acentuado abrandamento do nível de actividade económica, devido a pandemia da COVID 19.

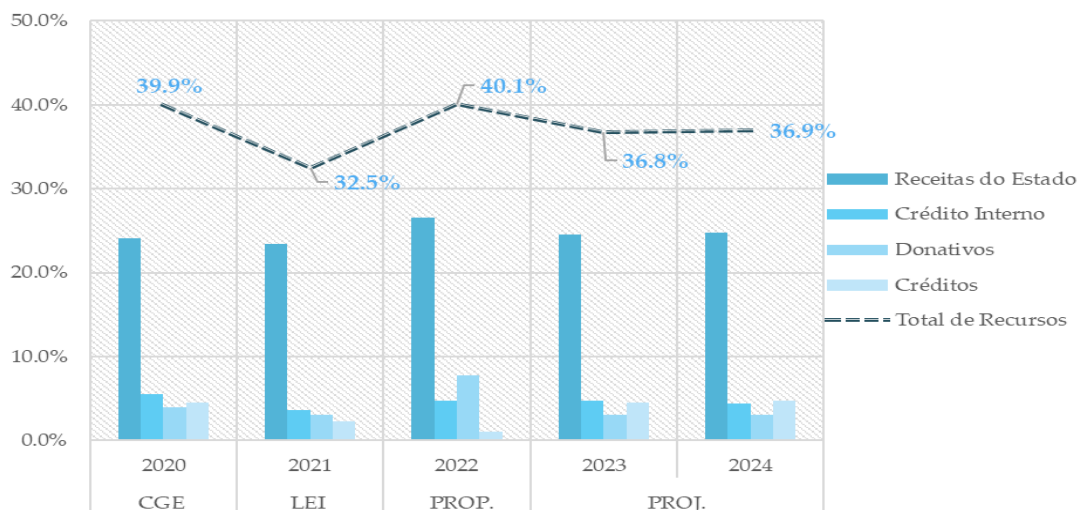
Quadro 3. Previsão do Plano Económico e Social e Orçamento do Estado 2022-2024

	CGE	LEI	PROP.	PROJ.	
	2020	2021	2022	2023	2024
<i>Em Milhões de MT</i>					
Total de Recursos	389,180.9	368,595.1	450,576.8	455,555.1	508,840.3
Recursos Internos	306,823.2	309,053.6	351,998.2	362,614.8	402,668.9
Receitas do Estado	235,213.4	265,596.1	298,916.8	304,372.2	341,999.6
Receitas Correntes	224,490.0	252,774.5	283,973.3	290,832.2	326,832.3
Receitas Fiscais	196,478.0	214,551.1	232,350.3	253,227.2	285,206.0
Receitas não Fiscais (<i>incl.próprias</i>)	11,620.3	15,026.2	29,290.7	12,476.6	13,459.9
Receitas Consignadas	16,391.7	23,197.2	22,332.2	25,128.4	28,166.4
Receitas de Capital	10,723.4	12,821.6	14,943.5	13,540.0	15,167.3
Crédito Interno	54,068.4	40,957.5	53,081.4	58,242.6	60,669.3
Saldos Transitados de mais-valias	17,541.4	2,500.0	5,000.0	-	-
Recursos Externos	82,357.7	59,541.5	98,578.6	92,940.3	106,171.4
Donativos	38,363.8	34,005.9	86,867.4	37,176.1	41,365.5
Créditos	43,993.9	25,535.5	11,711.2	55,764.2	64,805.9
<i>Em % do PIB</i>					
Total de Recursos	39.9%	32.5%	40.1%	36.8%	36.9%
Recursos Internos	31.5%	27.3%	31.3%	29.3%	29.2%
Receitas do Estado	24.1%	23.4%	26.6%	24.6%	24.8%
Receitas Correntes	23.0%	22.3%	25.2%	23.5%	23.7%
Receitas Fiscais	20.2%	18.9%	20.7%	20.4%	20.7%
Receitas não Fiscais (<i>incl.próprias</i>)	1.2%	1.3%	2.6%	1.0%	1.0%
Receitas Consignadas	1.7%	2.0%	2.0%	2.0%	2.0%
Receitas de Capital	1.1%	1.1%	1.3%	1.1%	1.1%
Crédito Interno	5.5%	3.6%	4.7%	4.7%	4.4%
Saldos Transitados de mais-valias	1.8%	0.2%	0.4%	0.0%	0.0%
Recursos Externos	8.4%	5.3%	8.8%	7.5%	7.7%
Donativos	3.9%	3.0%	7.7%	3.0%	3.0%
Créditos	4.5%	2.3%	1.0%	4.5%	4.7%

32. As receitas fiscais apresentam o maior peso, sobre a receita total contudo, com a eclosão da COVID-19 em 2019, ficaram negativamente afectadas, devendo-se principalmente ao fraco desempenho tanto do sector empresarial do Estado quanto do privado, com maior destaque nos sectores de hotelaria e restauração, cultura, transportes e indústria extractiva.

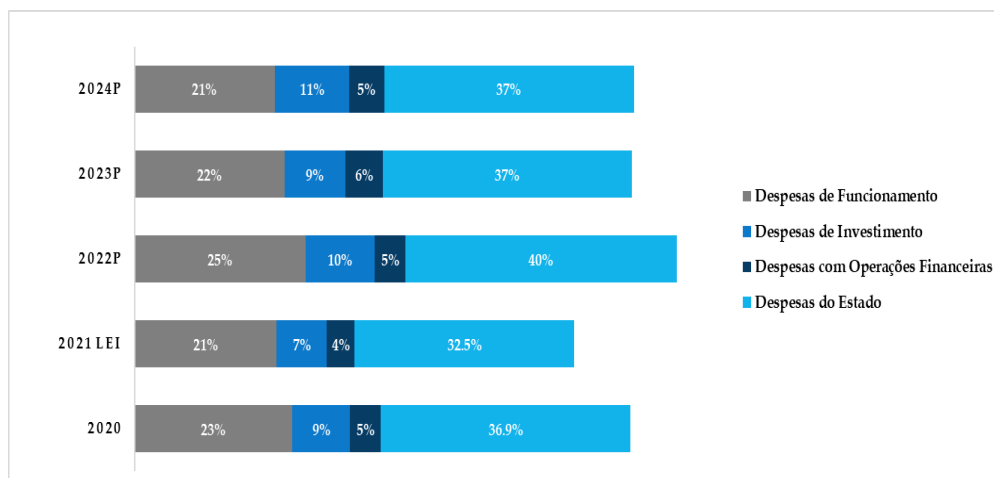
33. Não obstante, espera-se uma melhoria no médio prazo (2022-2024) reflectindo medidas de políticas da administração tributária para maior eficácia de colecta da receita interna, controlo do Imposto Sobre o Rendimento de Pessoas Singulares (IRPS) e reactivação da actividade económica sobretudo na área do turismo, com impacto no Imposto Sobre o Rendimento de Pessoas Colectivas (IRPC).

Gráfico 5. Composição dos Recursos a Médio Prazo em % do PIB (2022-2024)



34. No que diz respeito às despesas, prevê-se no cenário moderado, uma redução em 3,0 p.p. do PIB da despesa corrente, entre 2022 à 2024. Esta expectativa será resultado das medidas de racionalização da despesa pública e identificação de acções prioritárias na alocação de recursos a nível dos sectores de actividades económicas e sociais.

Gráfico 6. Despesas do Estado em % do PIB (2022-2024)



35. A necessidade de financiar as despesas para mitigar os choques climáticos adversos e à pandemia da COVID-19, faz com que o crédito externo aumente para projectos de investimento que passarão de 39.904,0 Milhões de MT em 2022 para 64.805,9 Milhões de MT em 2024, reflectindo-se na tendência crescente dos recursos externos no período em análise.

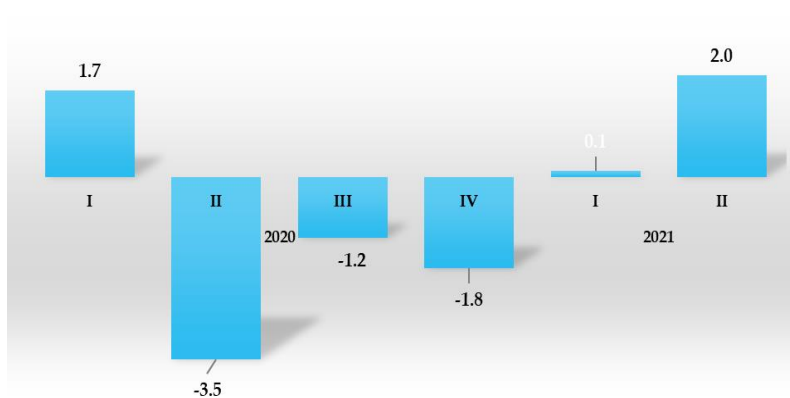
2.2.2 CRESCIMENTO ECONÓMICO

36. A economia moçambicana registou um crescimento de 0,1% e 2,0% no I e II trimestre de 2021, respectivamente, conforme o Instituto Nacional de Estatística (INE), o que significa um crescimento de 1,05% no I Semestre.

37. O desempenho positivo foi impulsionado essencialmente pelo sector terciário ao registar um crescimento de 2,8%, com maior destaque para os ramos da Hotelaria e Restauração, dos Transportes e Comunicação (2,9%) e dos Serviços Financeiros (1,8%).

38. O sector primário apresenta um incremento de 1,6%, suportado pela contribuição dos sectores de Pesca, Agricultura e Indústria de Extração Mineira com cerca de 2,6%, 1,6% e 0,8%, respectivamente.

Gráfico 7. Taxas de Crescimento Real do PIB por Trimestre 2021 e 2022 (%)



39. Não obstante, o sector secundário registou uma variação negativa de 1,0%, resultante do fraco contributo do sector de Electricidade, Gás e Distribuição de Água (-9,8%), embora o ramo da construção (2,4%) e da Indústria Manufactureira (1,2%) tenham registado um crescimento.

40. As perspectivas económicas para o ano 2021 foram revistas em baixa, passando a taxa de crescimento de 2,1% para 1,5%, resultante do impacto da pandemia da COVID-19, da ocorrência de cheias no Sul do país e da instabilidade militar que se verifica em algumas regiões do Centro e Norte do país.

2.3. PRINCIPAIS OBJECTIVOS DO PLANO ECONÓMICO E SOCIAL E ORÇAMENTO DO ESTADO PARA 2022

41. O PESOE 2022 assenta nos seguintes objectivos:

- Atingir um crescimento do Produto Interno Bruto de **2,9%**;
- Manter a taxa de inflação média anual em cerca de **5,3%**;
- Alcançar o valor de **USD 5.203 milhões**, em exportações de bens; e
- Constituir Reservas Internacionais Líquidas no valor de **USD 3.995,5 milhões** correspondentes a **6** meses de cobertura das importações de bens e serviços não factoriais.

2.3.1. SECTOR MONETÁRIO E CAMBIAL

42. Em 2022, com vista a contribuir para a estabilidade macroeconómica do país, reflectida pelo alcance do objectivo de inflação fixado pelo Governo (de um dígito), o Banco de Moçambique continuará a privilegiar a implementação de uma política monetária prudente, assente na calibração dos seus instrumentos de política monetária, com destaque para a taxa de juro de referência da política monetária, a taxa MIMO, em linha com os fundamentos macroeconómicos.

43. No mercado cambial, a actuação da autoridade monetária tomará em conta a necessidade de assegurar um nível de Reservas Internacionais Brutas (RIB) adequado para cobrir cerca de 6 meses de importações de bens e serviços, bem como de limitar a volatilidade excessiva da taxa de câmbio face às moedas dos principais comerciais do país, sobretudo quando tal não decorra de fundamentos macroeconómicos.

44. No que concerne ao crédito ao sector privado, o Banco de Moçambique perspectiva um aumento do mesmo em 2022, perante melhores condições de funcionamento da economia nacional relativamente à 2021, face a tendência para imunização colectiva a nível global e nacional, e conseqüente reabertura das economias, com o avanço nos programas de vacinação contra a COVID-19.

Quadro 4: Evolução do Principais Indicadores Monetários

	Dez-2021 Projeções	Dez-2022 Projeções
Dinheiro e Quase-Dinheiro (M3), (valores em milhões de MT)	683.038 (18,00%)	821.694 (20,30%)
Crédito à Economia (valores em milhões de MT)	288.841 (8,80%)	331.301 (14,70%)
Reservas Internacionais Líquidas (milhões- USD)	3.995,5	3.995,5
Meses de Cobertura	6,0	6,0

Fonte: Banco de Moçambique, 2021

2.3.2. BALANÇA DE PAGAMENTOS

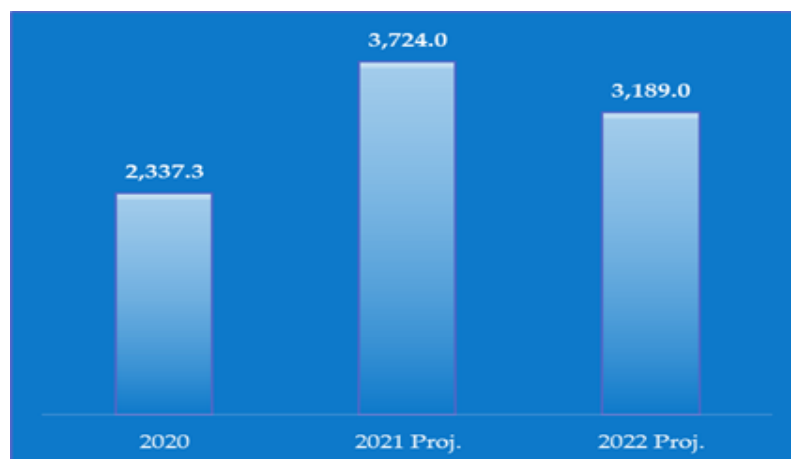
45. As projecções do Banco de Moçambique apontam para uma deterioração do défice da conta corrente em 2022, resultante do agravamento do saldo da conta de bens. O aumento do défice da conta de bens decorre do incremento assinalável das importações, sobretudo dos grandes projectos, reflectindo a implantação do Projecto Coral Sul FLNG na bacia do Rovuma. Relativamente às exportações, perspectiva-se um crescimento de cerca de USD 1.024 milhões, reflectindo, essencialmente, o incremento dos grandes projectos (USD 979 milhões), mercê da recuperação gradual da procura externa e dos preços das mercadorias no mercado internacional (Quadro 5).

Quadro 5. Balança Comercial (Milhões de Dolares)

	2021	2022
Conta Corrente	-4.872	-6.725
Conta de Bens	-1.985	-5.096
Exportações	4.178	5.203
Das quais Grandes projectos	3.211	4.190
Importações	6.163	10.299
Das quais grandes projectos	695	5.679
Investimento Directo Estrangeiro	3.724	3.189

Fonte: Banco de Moçambique, 2021

46. No concernente ao Investimento Directo Estrangeiro (IDE) em Moçambique, a projecção para 2022 antecipa um influxo líquido no montante de USD 3.189 milhões, o que corresponde a uma redução de USD 535 milhões em relação a projecção para 2021. A queda do IDE no período em referência é explicada, em grande parte, pela alteração do anterior curso de parte dos projectos de investimento directo na zona norte país.

Gráfico 8. Investimento Directo Estrangeiro (USD Milhões)


47. Para 2022, perspectiva-se um crescimento da actividade económica na ordem de 2,9%, assegurando-se que o processo de imunização através da vacina contra a COVID-19 esteja avançado. Todavia, ainda prossegue o ambiente de incerteza resultante do surgimento de novas vagas de infecções associado à instabilidade em algumas regiões do Centro e Norte do país.

48. O quadro 6 apresenta os pressupostos macroeconómicos assumidos na elaboração do PESOE 2022.

Quadro 6. Projecção dos Principais Indicadores Macroeconómicos para 2022

	2020	2021	2021	ISEM 2021	2022
	REAL	LEI	CFMP/BM	REAL	PROJ.
PIB nominal (Milhões MT)	974,649.0	1,133,867.0	1,037,665.0	1,037,665.0	1,124,977.0
Taxa de Crescimento real (%)	-1.3	2.1	1.5	1.1	2.9
Taxa de Inflação média anual (%)	3.1	5.0	5.0	4.2	5.3
Taxa de câmbio média anual (MZM/USD)*	74.5	69.0	68.0	62.4	66.0
RIL (Valores milhões USD)	3,576.0	3,273.3	3,995.5	3,718.0	3,995.5
RIL (Meses de Cobertura de Importação)	6.0	6.8	6.0	6.0	6.0
Exportações (Milhões de USD)	3,588.5	3,768.8	4,178.0	2,045.3	5,203.0
Importações (Milhões de USD)	5,882.7	6,919.5	6,163.0	3,368.3	10,299.0
Saldo da Conta Corrente	-3,812.8	-4,380.7	-4,872.0	-1,307.3	-6,725.0
Saldo da Conta Corrente (% do PIB)	-29.2%	-26.7%	-31.9%	-7.9%	-39.5%
Investimento Directo Estrangeiro (Milhões de USD)	2,337.3	1,909.3	3,724.0	1,555.2	3,189.0
Saldo Primário	-3.2%	1.0%	-2.7%	0.1%	2.3%

*Taxa de câmbio usada para a elaboração da presente proposta

2.4. CONTRIBUIÇÃO SECTORIAL NO CRESCIMENTO ECONÓMICO

49. Para materialização do PQG 2020-2024, a política fiscal será conduzida no sentido de continuar a adoptar uma economia mais diversificada e competitiva, intensificando os sectores produtivos com potencial para elevar a geração de renda e estímulo à criação de mais oportunidades de emprego, sobretudo, para jovens centrando-se na manutenção de um ambiente de paz, harmonia e tranquilidade.
50. Neste contexto, a estimativa de crescimento económico para 2022, aponta para um nível de **2,9%** que será influenciado pelo desempenho positivo dos sectores de Extracção Mineira (**4,1%**), Educação (**3,0%**), Administração Pública (**3,5%**), Transportes e Comunicações (**2,0%**), Pescas (**1,5%**), Agricultura (**4,7%**) e Saúde e Acção Social (**8,6%**).

Quadro 7. Taxa de Crescimento do PIB por Ramo de Actividade para 2022 (%)

Ramo de Actividade	2020	2021	2021	ISEM 2021	2022
	REAL	LEI	CFMP	REAL	PROJ.
1. Agricultura, Produção Animal, Caça e Florestas	2.8	4.0	4.0	1.6	4.7
2. Pesca	-0.4	1.5	1.2	2.6	1.5
3. Indústrias Extractivas	-16.8	1.5	1.9	0.8	4.1
4. Indústria Transformadora	-1.2	1.6	1.0	1.2	2.0
5. Eletricidade e Gás	2.7	3.7	3.3	-9.8	3.2
6. Construção	-0.1	3.0	1.5	2.4	2.5
7. Comércio a Grosso e a Retalho	-1.2	1.6	1.0	2.2	1.6
8. Alojamento, restaurantes e similares	-23.1	1.0	-8.2	4.0	-1.5
9. Transportes, Armazenagem e Informação e Comunicações	-2.2	2.5	0.5	2.9	2.0
10. Actividades Financeiras e Seguros	-1.1	1.3	1.0	1.8	2.4
11. Alug. Imo. Serv. Prest Emp.	0.9	3.2	1.5	1.7	3.5
12. Administração pública, Defesa e Segurança Social	-6.2	1.3	-2.0	3.1	3.5
13. Educação	-1.1	1.2	1.0	3.3	3.0
14. Saúde e acção social	7.4	5.0	8.0	8.9	8.6
Taxa de Crescimento do PIB	-1.2	2.1	1.5	2.0	2.9

Fonte: INE, MEF (2021)

I. AGRICULTURA, PRODUÇÃO ANIMAL E FLORESTAS

51. Embora seja o sector mais vulnerável da economia moçambicana, essencialmente, por conta dos elevados riscos que a actividade

agrícola comporta, este sector não está sendo fortemente afectado pela pandemia da COVID-19, prevendo-se um crescimento moderado de **4.7%**, justificado pelo aumento de:

- Novas variantes de culturas
- Aumento de pacotes tecnológicos
- Aumento do número de extensionistas
- Boas perspectivas agro-climáticas

i) Produção Agrária

52. O sector agrário irá primar pelo uso massivo e sustentável de insumos melhorados rumo ao alcance dos objectivos de materialização da FOME ZERO no País.

53. As projecções de produções tiveram em conta o seguinte: o relatório do Inquérito Agrário Integrado 2020 (IAI); Plano da campanha agrária, 2020/21; Programa SUSTENTA (Política nacional de integração da agricultura familiar em cadeias de valor produtivas).

54. Para campanha 2021/2022 projecta-se produzir 50.000 toneladas de algodão caroço, 66.501 toneladas de soja, 151.571 toneladas de gergelim, 7.982 toneladas de girassol e 3.561 toneladas de Sisal, que significará um crescimento de 13% para a soja, 30 % para o girassol, 10 % para o gergelim e 16 % para o algodão. Para o sisal prevê-se a manutenção dos níveis de produção.

Quadro 8- Previsão de crescimento de produção para campanha 2021/22

Culturas	Produção (Tons)		Crescimento (%)
	Estimativa 2020/2021	Plano 2021/2022	
Soja	58.850	66.501	13
Girassol	6.122	7.982	30
Gergelim	137.792	151.571	10
Algodão	43.000	50.000	16
Sisal	3.561	3.561	-

55. Espera-se que este crescimento seja influenciado pelas condições agro-climatológicas favoráveis, aumento de número de produtores como resultado da mobilização e da implementação da iniciativa algodão SUSTENTA.

56. A produção destas culturas trará impacto directo para cerca de **390** mil produtores, considerando que **98.7 %** da produção nacional é representada pelo sector familiar, que praticam a agricultura em regime de sequeiro em áreas que variam de **0.9 à 1.1** hectares.

ii) Produção Pecuária

57. Nas metas de produção pecuária, que a seguir são apresentados, prevê-se um crescimento de cerca de 17% na produção de carnes (bovina, suína, frango, caprina e ovina). comparativamente ao ano 2021.

Quadro 9. Evolução da produção pecuária

Indicadores	Unidades de medida	Realizado em 2020	PES 2021	Realizado até 1º Semestre de	Grau de realização (até 1º	Meta para 2022	Varição 22/21
Carne bovina	Tonelada	15 102	18 438	7 713	42%	18 800	2%
Carne suína	Tonelada	2 810	3 519	1 475	42%	3 619	3%
Carne de frango	Tonelada	120 137	132 001	56 602	43%	157 238	19%
Carne caprina	Tonelada	2 530	2 991	1 390	46%	3 205	7%
Carne vovina	Tonelada	435	505	239	47%	581	15%
Total de carnes	Tonelada	141 013	157 454	67 420	43%	183 442	17%
Leite Fresco	Litros	2 771 349	3 199 068	1 191 078	37%	3 172 347	-1%
Ovos de consumo	Dúzias	20 975 394	21 207 945	12 891 186	61%	23 337 760	10%

iii) Evolução dos Efectivos Pecuários

58. Como resultado das acções de prevenção e controlo das principais doenças animais e de acções de manejo sanitário e reprodutivo, está previsto um crescimento dos efectivos pecuários em relação ao ano 2021, de cerca de 3 % para bovinos 2% para suínos, 3% para pequenos ruminantes e 4% para galinha *landim*.

Quadro 10: Evolução de Efectivos Pecuários

Espécies	Efectivos 2020	Previsão 2021	Previsão para 2022	Variação 22/21
Bovinos	2 183 857	2 249 373	2 306 030	3%
Suínos	1 635 011	1 667 711	1 701 065	2%
Pequenos Ruminantes	4 898 306	5 196 613	5 196 613	3%
Galinhas	20 768 964	21 599 723	22 463 711	4%

II. PESCAS, AQUACULTURA E SERVIÇOS RELACIONADOS

59. As projecções apontam para um crescimento ligeiro de **1,5%** resultante da boa produção de **476 mil toneladas** de pescado diverso onde se destaca: (i) Pesca Industrial e Semi-Industrial produzindo cerca de 23 mil toneladas o que representa uma contribuição de 9%; (ii) Pesca Artesanal com cerca de 444 mil toneladas, representando 8%; (iii) Aquacultura com 7 mil toneladas representando 52%. (Quadro11).

60. A produção pesqueira contribui para a segurança alimentar e nutricional com pescado para a população, sendo que a meta de consumo per-capita até ao fim do quinquénio seja de 21.7 kgs.

61. O Plano de exportações dos produtos da Pesca e Aquacultura para o exercício económico de 2022 estima a captura de 12,163 toneladas de pescado, representando uma manutenção. A queda no volume de exportações de pescado, resulta de uma combinação de factores, dentre eles, os efeitos combinados do impacto da COVID-19 nos mercados globais, redução da procura do licenciamento das unidades produtivas devida às persistentes incertezas quanto a abertura de mercados. Em termos de valoração espera-se arrecadar cerca de USD 66 milhões, a preços constantes de 2014.

Quadro 11. Evolução da Produção Pesqueira (Toneladas)

DESIGNAÇÃO	REAL 2020	Previsão 2021	PROJECCÃO 2022	TAXA DE CRESCIMENTO (%)
PESCA ARTESANAL	414,023.00	441,234.00	482,512.66	
Lagosta	767.00	1,183.00	688.38	-41.81
Caranguejo	9,300.00	5,979.08	8,956.88	49.80
Peixe Marinho	254,783.00	280,988.04	304,224.79	8.27
Peixe de água doce	113,999.00	114,098.40	126,884.56	11.21
Atum e espécies afins	10,437.00	8,536.00	14,568.90	70.68
Camarão	4,969.00	6,199.00	4,894.76	-21.04
Acetes	6,020.00	5,142.08	6,756.81	31.40
Cefalópodes	5,915.00	4,149.00	6,976.48	68.15
Tubarão	5,338.00	8,719.40	6,446.51	-26.07
Outros	385.00	1,995.00	343.57	-82.78
Aproveitamento da. Fauna Acompanha	2,110.00	4,245.00	1,771.03	-58.28
PESCA COMERCIAL	16,751.00	22,404.00	24,996.00	
Lagosta	125.00	150.00	814.00	442.67
Caranguejo	183.00	270.00	867.00	221.11
Gamba	1,269.00	2,084.00	1,684.00	-19.19
Peixe	3,411.00	2,070.00	4,163.00	101.11
Camarão	2,373.00	4,482.00	2,455.00	-45.23
Lagostim	96.00	100.00	867.00	767.00
Cefalópodes	162.00	400.00	694.00	73.50
Fauna Acompanhante	1,468.00	3,748.00	3,748.00	0.00
Atum Nacional	931.00	1,100.00	1,204.00	9.45
Kapenta	6,733.00	8,000.00	8,500.00	6.25
AQUACULTURA (ton)	3,312.05	6,400.00	7,351.29	
Industrial	1,443.40	2,191.20	2,758.00	25.87
Peixe de Água Doce	1,293.40	1,851.20	2,086.00	12.68
Camarão marinho	150.00	340.00	672.00	97.65
Pequena Escala	1,868.65	4,208.80	4,593.29	9.14
Peixe de Água Doce	1,868.65	4,208.80	4,593.29	9.14
Total	434,086.05	470,038.00	514,859.95	

Fonte: MIMAIP, 2021

III. INDÚSTRIA EXTRACTIVA

62. Apesar das incertezas que caracterizam a actual conjuntura económica, espera-se um crescimento da **Indústria Extractiva** de **4.1%** para o ano 2022, com a indicação de perspectivas de alcance de metas para as areias pesadas, carvão mineral, rubis, ouro e grafite e a entrada de duas minas de produção de ouro no distrito de Manica, província do mesmo nome e de uma outra no distrito de Memba, Nampula.

63. A construção da plataforma flutuante de produção de GNL será concluída ainda em 2021, seguindo-se em 2022 o respectivo comissionamento com início da produção e exportação a partir de Junho de 2022. As quantidades de GNL e condensado são de 56.000MSCF (milhões *standard cubic feet*) e 373.000 barris respectivamente. Estima-se que as receitas totais do projecto em 2022, sejam de USD 562,51 milhões, devendo

as receitas nesta primeira fase a serem arrecadadas pelo Governo na magnitude de USD 34,52 milhões.

64. A produção das areias pesadas (Ilmenite, zircão, rutilo), incluindo o seu concentrado, vai registar crescimento, fundamentalmente devido a retoma pela empresa Haiyu Mining das actividades em uma das suas Concessões que estava paralisada desde inícios de 2021 e aumento da produção mineira em Moma, como resultado do melhoramento das suas capacidades técnicas de produção e aumento do número de clientes no mercado internacional.

65. Relativamente a produção de carvão mineral, produto com maior peso na estrutura (50,57%) e determinante para o nível de crescimento da produção global, em 2022 as taxas de crescimento serão de 30% para o carvão coque e 30% para carvão térmico comparativamente com as projecções para 2021, representando, 6.745.564 tons para coque e 5.528,972 tons para o térmico. Este crescimento deve-se ao facto da empresa Vale Moçambique ter melhorado a sua capacidade de processamento, após ter realizado investimentos para o efeito entre finais de 2020 e primeiro semestre de 2021.

66. As vendas no mercado interno vão registar um crescimento de 5,5%, mercê o bom desempenho do carvão térmico, matérias de construção, calcário, ouro e água mineral.

67. A produção da grafite vai aumentar significativamente (128,6%) em relação as projecções de 2021, devido a retoma das actividades da empresas após paralisação devido aos efeitos da COVID-19, associada a queda de preços no mercado internacional. No entanto, a melhoria da procura deste mineral no mercado internacional tem impacto positivo para o plano de produção.

68. Para 2022, prevê-se igualmente um aumento significativo na produção de Rubi (15%), um produto com peso significativo na estrutura de produção (28,46%), dado que a maior produtora deste mineral, voltou a operar com muita intensidade a partir do

primeiro semestre de 2021, como resultado da retoma das exportações interrompidas devido ao encerramento dos mercados internacionais, por conta do COVID-19 em 2020.

69. A produção do ouro indica um crescimento 39,0% comparativamente às projecções para o ano 2021. O crescimento é resultado do bom desempenho das empresas produtoras deste mineral, bem como da maior capacidade de colecta de dados da mineração artesanal como resultado da entrada de duas minas de produção de ouro no distrito de Manica, província do mesmo nome e de uma outra no distrito de Momba, Nampula.

70. Importa referir que com a operacionalização da Unidade de Gestão do Processo Kimberley (UGPK), muitos minerais que são produzidos de forma artesanal e de pequena escala, comprados pelos detentores de Licenças de Comercialização, outrora não catalogados na tabela dos minerais produzidos no País, passaram a serem rigorosamente captados e processados.

71. O início das exportações de GNL e Condensado na bacia do Rovuma e a retoma e aumento das exportações dos minerais com grande peso na estrutura (areias pesadas, carvão mineral, rubi, gás natural, ouro e grafite) e factores positivos descritos na componente produção vão contribuir para que as exportações registem um crescimento significativo comparativamente as projecções para 2021.

Quadro 12. Evolução da Produção Mineira

DESIGNAÇÃO	U.M.	REAL 2020	PLANO 2021	PROJECCÃO 2022	TAXA DE CRESCIMENTO (%)
Ouro	Kg	253.6	507.2	705.0	39
Tantalite	Kg	85,342.4	110,000.0	120,000.0	9
Ilmenite	Ton	1,011,002.0	1,984,630.0	2,120,000.0	7
Zircão	Ton	58,247.8	105,000.0	130,000.0	24
Rutilo	Ton	4,153.0	8,306.0	9,000.0	8
Concentrado de areais pesadas	Ton	5,634.0	11,268.0	13,600.0	21
Minerais Não Metálicos					
Berilo	Ton	160.0	290.0	300.0	3
Berilo Refugo	Ton	403.2	512.0	600.0	17
Grafite	Ton	36,847.0	70,000.0	160,000.0	129
Quartzo Diverso	kg	1,070,841.6	1,864,629.2	2,000,000.0	7
Quartzo Rosa	kg	548,028.0	1,066,050.0	1,000,000.0	-6
Corundo	kg	8,442.0	14,584.0	14,500.0	-1
Corundo Refugo	kg	3,039.0	6,078.0	6,000.0	-1
Bentonite	Ton	52,947.7	79,421.6	80,000.0	0.7%
Diatomite	Ton	35,257.4	38,000.0	60,000.0	58
Calcário	Ton	777,136.3	1,300,000.0	1,600,000.0	23
Areias para construção	M ³	3,990,065.0	7,980,130.0	8,000,000.0	0
Argila	Ton	271,076.4	800,000.0	900,000.0	13
Bauxite	Ton	4,701.9	9,403.8	8,500.0	-10
Água Mineral	m ³	166,414.3	250,000.0	300,000.0	20
Pedra para construção (brita)	M ³	1,014,423.0	3,000,000.0	4,000,000.0	33
Guano	Ton	1.4	2.0	3.0	50
Rochas Ornamentais					
Granito em Blocos	M ³	475.0	750.0	1,200.0	60
Pedras Preciosas e Semipreciosas					
Turmalinas	Kg	41.6	77.0	81.0	5
Turmalina Refugo	Kg	63,457.3	120,000.0	125,000.0	4
Granada	Kg	164,056.8	220,000.0	230,000.0	5
Granada Refugo	Kg	171,959.0	300,000.0	305,000.0	2
Águas Marinhas	Kg	5.0	6.0	7.5	25
Águas Marinhas Refugo	Kg	2.7	5.0	7.0	40
Morganite	Kg	104.4	200.0	60.0	-70
Rubí	Cts	3,046,021.7	5,756,538.8	6,630,000.0	15
Rubi Refugo	Cts	205.0	210.0	215.0	2
Durmortierite	kg	28,000.0	28,100.0	28,500.0	1
Rodonite	kg	37,800.0	37,900.0	38,000.0	0
Ágata	kg	269,800.0	300,000.0	320,000.0	7
Safira	kg	191.0	193.0	195.0	1
Granada Hessonite	Kg	33,051.5	80,000.0	90,000.0	13
Esmeralda	Kg	0.9	1.0	1.3	30
Amazonite	Kg	142,864.2	190,000.0	210,000.0	11
Topázio	kg	16,267.1	17,000.0	17,500.0	3
Minerais Combustíveis					
Carvão (Coque)	Ton	2,409,459.0	5,188,696.0	6,745,564.0	30
Carvão (Térmico)	Ton	2,017,701.0	4,253,056.0	5,528,972.0	30
Hidrocarbonetos					
Gás Natural-Temane	Gj	93,614,028.2	187,228,056.3	180,056,625.0	-4
Condensado	bb1	136,497.6	272,995.2	643,085.0	136
LNG-Rovuma	MSCF	0,0	0,0	56,000.0	

Fonte: MIREME, 2021

IV. INDÚSTRIA TRANSFORMADORA

72. Devido à dependência por insumos importados, tanto em forma de matérias-primas, assim como maquinaria e equipamento, este sector regista uma redução do volume de produção e desaceleração da actividade empresarial, uma vez que a economia não tem fluído naturalmente, comprometendo o abastecimento em matérias-primas. Todavia, prevê-se uma recuperação relativamente ao ano anterior,

crescendo em **2%**, influenciado pelo “Programa Industrializar Moçambique” (PRONAI), que prevê um aumento da produção industrial nacional, fazendo uso preferencial de matérias-primas locais, estimulando a produção, comercialização e exportação de matérias-primas processadas.

73. Outrossim, as estimativas de crescimento da Indústria Transformadora em 2022, serão influenciadas igualmente pelo desempenho positivo das áreas de minerais não metálicos (Cimento) com 8% de crescimento, 2,4% na Indústria Alimentar, 5,6% nas bebidas e 2,5% na Indústria Química.

74. Na **Indústria Alimentar** espera-se que a produção tenha um crescimento de **2,4%**, decorrente da previsão de entrada em funcionamento das novas unidades fabris em finais de 2021, com impacto em 2022, mormente:

- i. Localizada em Nacala-Porto, na Província de Nampula , com capacidade de processamento de 100 ton/dia de farinha de milho com um volume de investimento de 2.0 milhões USD e previsão de emprego de 64 trabalhadores;
- ii. Localizada no Distrito de Massinga, na Província de Inhambane, , com capacidade de processamento de 50 ton/dia de amêndoa de cajú com um volume de investimento de USD 4.2 milhões e previsão de emprego de 500 trabalhadores;
- iii. Localizada no Distrito de Chiure, na Província de Cabo Delgado, com capacidade de processamento de 1.300 ton/ano de açúcar orgânico e 172.800 Lts/ano de álcool gel, com um volume de investimento de USD 4.1 milhões e previsão de emprego de 66 trabalhadores.

75. Contribuirá ainda para o desempenho positivo, a produção das unidades fabris que deram entrada na amostra em 2021, que devido ao impacto da COVID 19, terão um

desempenho abaixo dos níveis projectados.

76. Na **Indústria de Bebidas** espera-se que a produção atinja um crescimento de cerca de **5,6%**, impulsionado pelo desempenho das restantes indústrias, existentes, como as de refrigerantes e água mineral e principalmente pela nova unidade de produção de cerveja, localizada no distrito de Marracuene, província de Maputo que poderá atingir a sua capacidade máxima.

77. Para a **Indústria Têxtil**, projecta-se um crescimento de **1,8%**, e no vestuário, espera-se que a produção atinja um crescimento de **1,3%**, justificados pela operacionalização das empresas existentes estimuladas pela possibilidade de aumento das exportações.

78. No sector dos Minerais não Metálicos (cimento) projecta-se para 2022, um crescimento de cerca de **8.0%**, resultante da entrada em funcionamento no I semestre de 2021 da fábrica de cimento e de *clinker*, esperando-se que a produção atinja a sua capacidade máxima, prevendo ainda a entrada em funcionamento de 2 novas unidades de produção de cimento, nomeadamente:

- Localizada no Distrito de Chimbonila, na província de Niassa, com capacidade de produzir 200.000 toneladas/ano de cimento, com um volume de investimento orçado em USD 20,0 milhões e prevendo gerar 525 postos de trabalho;
- Localizada no Parque industrial de Beluluane, na Província de Maputo, com capacidade de processamento de 9.600 ton/ano de cimento, com um volume de investimento orçado em USD 2,0 milhões, e previsão de gerar 290 postos de trabalho.
- A introdução de novas fábricas de cimento tem aumentado os níveis de produção e conseqüentemente a descida de preços criando desta forma um incentivo para

construção e reabilitação de infra-estruturas públicas e privadas, culminado com um crescimento de **2,5%** para o sector de construção.

Quadro 13. Evolução da Produção Industrial

<i>Divisões de Actividade</i>	<i>Valor a Preços Constantes 2009</i>			<i>Variação (%)</i>
	<i>Real 2020</i>	<i>Plano 2021</i>	<i>Projecção 2022</i>	
Indústria Alimentar	25 705,3	26 549,5	27 197,4	2,4
Indústria de Bebidas	11 173,3	13 409,1	14 156,7	5,6
Indústria do Tabaco	5 039,8	5 973,2	5 979,7	0,1
Fabricação de têxteis	432,0	490,7	499,4	1,8
Indústria de Vestuário	275,1	234,8	238,0	1,3
Ind. Couro: Ind. Calçado	23,1	27,5	28,2	2,5
Ind. Madeira e Cortiça, excepto Mobiliário	43,0	96,4	97,1	0,7
Fab. Pasta, papel e cartão e s/artigos	838,6	886,7	904,1	2,0
Impressão	535,0	604,0	611,6	1,2
Fab. Prod. Químicos e Fibras Sintéticas e Artif.	3 827,3	4 510,7	4 622,3	2,5
Fab. Art. Borracha e Matérias Plásticas	1 921,9	1 668,4	1 688,5	1,2
Fab. Out. Prod. Minerais N/metálicos	10 714,4	10 856,1	11 726,0	8,0
Ind. Metalúrgica de base	28 266,9	28 874,6	29 279,3	1,4
Fab. Produtos Metálicos	1 098,9	1 259,5	1 297,1	3,0
Fabricação Material Eléctrico	493,6	579,4	584,0	0,8
Fab. Máquinas e Equipamento NE	2,5	2,9	2,9	1,1
Fab. Veículos Aut. Reboques e Semi-Reb	16,4	33,4	32,6	-2,4
Fab. Outro Equipamento de Transporte	103,4	0,7	1,2	73,1
Fabricação Mobiliário e Colchões	459,0	566,9	571,2	0,8
Outras Indústrias Transformadoras	1 629,8	1 481,0	1 483,7	0,2
Reparação, Manut. E Inst. Máquinas e Equip.	41,8	52,8	53,6	1,6

Fonte: MIC, 2021

V. ELECTRICIDADE E GÁS

79. A produção e as exportações de energia eléctrica vão registar decréscimos de 1% e 13% respectivamente, em relação às projecções de 2021, respectivamente devido a diminuição da energia produzida na HCB, que tem um peso de mais de 80% nas estruturas de produção e exportações.

80. A mini-hídrica de Majua irá registar um aumento de 57% da sua produção em relação as projecções de 2021 e encontra-se em processo de expansão para os

consumidores dos quatro povoados que a mini-hídrica abrange. Em contrapartida não haverá evolução na produção da mini-hídrica Sembeziã, pois, a quantidade que ela produz está ao mesmo nível de consumo.

81. A geração de electricidade a partir das centrais térmicas vai apresentar um aumento percentual de 3%, representando o maior desempenho da central a diesel seguido pela central térmica a gás de Maputo com 101% e 8% respectivamente, tendo o menor grau percentual na geração de electricidade a partir de gás natural.

82. Para o exercício de 2022, espera-se um crescimento na geração de energia a partir da fonte solar de 135 % em virtude da evolução do desempenho global em relação a projecção para o corrente ano. A central de Mocuba prevê um decréscimo de 4%; por sua vez, as centrais de Mavago, Muembe, Mecula, e outras centrais solares, terão um crescimento com o início da produção das centrais de Cuamba e Metoro.

Quadro 14. Evolução da Produção de Energia Eléctrica

DESIGNAÇÃO	REAL 2020	PLANO 2021	PROECÇÃO 2022	TAXA DE CRESCIMENTO (%)
		MWh		
Total		19,004,368	18,640,516	-2
Hídrica		15,398,758	15,076,447	-2
HCB		14,949,835.8	14,846,870	-1
Produção da EDM		448,282	228,627.2	-49
Corumana		9,638	9,729	1
Mavuzi		289,667	284,355	-2
Chicamba		146,160	71,451	-51
Cuamba e Lichinga		2,817	3,073	9
Mini-Hídricas		640	950.0	48
Majaua		540	850	57
Sembezeia		100	100	0
Térmica		3,083,169	3,161,649	3
CTRG - Gas Natural		1,204,079	1,181,600	-2
GG-Gasóleo / Diesel (EdM)		266	0	-100
Temane - Gás Natural		26,345	25,278	-4
Central Térmica a Gas de Maputo		601,646	650,166	8
Elgas - Gás Natural		1,491	1,493	0
Kuvaninga - Gas Natural		279,793	290,320	4
Karpower - Diesel		68,165	136,792	101
Gigawatt - Gas Natural		901,384	858,713	-5
Solar		73,518	172,842.2	135
Cuamba		0,0	40,000.0	
Mocuba		71,789	68,676	-4
Mavago		546	655	20
Muembe		376	458	22
Mecula		360	426	18
Metoro		0	61,500	
Outras centrais solares		447	1,127	152

Fonte: MIREME, 2021

VI. TRANSPORTES E COMUNICAÇÕES

83. Projecta-se na área de Transportes um crescimento de 2%, como resultado de investimentos nos ramos Rodoviário (8,2%), PIPELINE (1,8%), Aéreo (2,2%), Comunicações (7,5%). Espera-se o valor de produção em cerca de 79.820,1 milhões excluindo o ramo das comunicações. Por outro lado, o Sector no seu todo, espera-se cerca de 136.960,7 milhões de meticais.

Quadro 14. Taxas de Crescimento dos Serviços de Transporte

DESIGNAÇÃO	Real 2020	Projeção 2021	Real I Semestre 2021	Projeção 2022
Tráfego Ferroviário	-27.2%	-3.5%	-15.7%	-11.9%
Tráfego Rodoviário	-18.2%	0.2%	-7.9%	8.2%
PIPELINE	0.7%	2.8%	26.2%	1.8%
Marítimo	-10.0%	27.7%	50.4%	-4.6%
Tráfego Aéreo	-40.6%	-9.6%	-20.0%	2.2%
Comunicações	2.2%	6.0%	0.6%	7.5%
Outros	-22.7%	1.5%	11.4%	-4.7%

Fonte: MTC, 2021

Tráfego Passageiros

84. Estima-se um crescimento do volume de produção em 6,8%, justificado pela retoma em geral das actividades de transportes e sem restrições. No Transporte Aéreo estima-se um crescimento de 2,2%, estimulado pelo aumento do tráfego aéreo doméstico e regional, resultante da recuperação do horário normal de voos nacionais e espera-se com o novo normal retomar a actividade turística.

Transporte Rodoviário

85. Estima-se um crescimento do volume de produção de 8,2%, justificado pela operação e consolidação de novos autocarros a nível nacional, com impacto na redução do tempo de espera nas paragens, maior frequência e segurança dos passageiros.

Tráfego de Carga

86. Espera-se para o tráfego de carga um decréscimo de cerca de 1,9%, este justificado pela redução de carga no ramo Ferroviário, no Corredor Logístico de Nacala e Corredor de Desenvolvimento do Norte. Todavia, no ramo marítimo, Rodoviário, Aéreo e Pipeline estima-se um crescimento em cerca de 2,9%, 13,8%, 3,2% e 1,8% respectivamente, influenciado pela consolidação dos serviços da cabotagem marítima, e pela retoma das actividades económicas, revisão das taxas de Segurança de Carga Aérea (TSA) com vista a incentivar o segmento do transporte de carga.

87. Para Transporte Ferroviário registar-se-á um decréscimo do volume de produção em 12%, fundamentado pela diminuição do fluxo de mercadorias em trânsito, devido ao preço das commodities no mercado internacional que tende a baixar.

Comunicações

88. O volume de prestação de serviços em Comunicações e Informação terá um desempenho positivo, ao registar um crescimento de 7,5%. Este desempenho será resultado do crescimento do uso de correios e da telefonia móvel que vão crescer em 21,1% e 8% respectivamente, onde continuara a investir na expansão e modernização da infraestrutura da Rede Móvel.

VII. EDUCAÇÃO

89. Na área da educação para 2022, prevê-se uma recuperação em 3,0%, impulsionada pelo aumento do número de alunos em todos os níveis de ensino, investimentos na construção de escolas e salas de aulas em todos os níveis de ensino público, distribuição massiva de carteiras escolares com vista a melhorar as condições de ensino e aprendizagem e pelo retorno as aulas presenciais.

Quadro 15. Evolução do Efectivo Escolar

NÍVEL	REAL 2021	PROJECCÃO 2022	TAXA DE CRESCIMENTO (%)
Ensino Primário	7,096,169	7,395,512	4
Ensino Secundário	1,311,106	1,384,006	6
Ensino Superior	242,520	256,053	6
Ensino Técnico Profissional			#DIV/0!
Alfabetização e Educação de Adultos	213,045	247,084	16

Fonte: MINEDH e MCTESTP, 2021

VIII. SAÚDE E ACÇÃO SOCIAL

90. Este sector apresenta um desempenho positivo, influenciado maioritariamente pelos investimentos nesta área para questões ligadas a COVID-19, aliado aos seguintes factores: (i) melhoria no atendimento e provisão de cuidados preventivos e assistência de saúde, estando previsto o provimento de novas vagas para profissionais de saúde; (ii) criação e apetrechamento de Unidades de Cuidados Intensivos nas Unidades Sanitárias do País e aumento da cobertura de Partos Institucionais; (iii) expansão dos programas de assistência social dirigidos às pessoas em situação de pobreza e vulnerabilidade; (iv) continuidade da filosofia dos Programas que tem como foco o indivíduo e não os agregados familiares. Para o ano 2022, espera-se um crescimento de **8,6%**, o que representa um acréscimo de 0,6 p.p. em relação à projecção actualizada de 2021.

91. O crescimento mencionado será, em parte influenciado por: (i) manutenção da taxa de cura de crianças tratadas com desnutrição aguda em 80%; (ii) redução das grandes endemias, responsáveis pela morbimortalidade em população infantil através da manutenção da Taxa de Sucesso de Tuberculose (TB) todas as formas igual ou superior a 90%; (iii) manutenção da proporção de pacientes com a dupla infecção TB/HIV em TARV igual ou superior a 95% ; e (iv) prevenção a malária através da distribuição de 1,464,532 Redes Mosquiteiras Impregnadas-REMILD.

92. Paralelamente, projecta-se para o ano de 2022, um crescimento no sector de Acção Social de **8.6%**, a ser influenciado pelo incremento do número de beneficiários (crianças, pessoas idosas, pessoas com deficiência e mulheres chefes de agregado familiar) nos diversos programas de protecção social, abrangendo cerca de **466.875** agregados familiares no Programa de Subsídio Social Básico; **42.393** agregados familiares no Programa Apoio Social Directo; **10.565** agregados no Programa de Atendimento em Unidades Sociais; **3.000** no Programa de Serviço Social de Acção Social e **29.750** no Programa de Acção Social Produtiva.

2.5. MEDIDAS E ACÇÕES DE POLÍTICAS PARA 2022 POR PRIORIDADES E PILARES DO PQG 2020-2024

93. Neste capítulo são apresentadas as previsões de acções e metas dos principais indicadores do PQG 2020-2024, para o exercício económico de 2022, por Prioridades e Pilar de desenvolvimento económico e social.

94. Em termos de despesa por Prioridades e Pilares, perspectiva-se maior alocação de recursos para a Prioridade 2, com o montante de 202.639,2 milhões de MT, equivalente a 45,0 % da despesa total, seguido das Prioridades 1 e 3, conforme se pode verificar no quadro abaixo.

Quadro 16. Distribuição da Despesa por Prioridade e Pilar de Suporte

PRIORIDADES E PILARES	CGE	LEI	PROP.	CGE	LEI	PROP.
	2020	2021	2022	2020	2021	2022
	<i>Em Milhões de MT</i>			<i>Em % da Despesa Total</i>		
Prioridade I - Desenvolver o Capital Humano e a Justiça Social	41,565.5	133,684.1	142,208.8	11.7%	36.3%	31.6%
Prioridade II - Impulsionar o crescimento Económico, a produtividade e a geração de emprego	166,788.4	156,580.2	202,639.2	47.1%	42.5%	45.0%
Prioridade III - Fortalecer a Gestão Sustentável dos Recursos Naturais e do Ambiente	14,182.0	4,404.1	36,703.5	4.0%	1.2%	8.1%
Pilar I - Reforçar a Democracia e Preservar a Unidade Nacional	66,557.8	27,868.0	28,065.7	18.8%	7.6%	6.2%
Pilar II - Promover a Boa Governação e Descentralização	3,656.9	44,730.9	37,540.9	1.0%	12.1%	8.3%
Pilar III - Reforçar a Cooperação Internacional	61,363.3	1,327.8	3,418.7	17.3%	0.4%	0.8%
DESPESA TOTAL	354,113.9	368,595.1	450,576.8	100.0%	100.0%	100.0%

95. Para o alcance do preconizado nas prioridades e pilares de suporte do PQG 2020-2024, o Governo compromete-se a realizar dentre outras, as seguintes acções:

- No âmbito do **Plano de Reconstrução de Cabo Delgado**, o Governo prevê:
 - Reconstruir 27 Centros de Saúde tipo II sendo: Macomia (5), Mocimboa da Praia (7), Meluco (2), Muidumbe (7), Nangade (1), Ibo (1) e Palma (4);
 - Reabilitar o Porto e Aeródromo em Mocimboa da Praia;
 - Reabilitar a rede de Comunicações em toda a região afectada;
 - Distribuir kits de insumos e factores de produção as famílias afectadas para Restabelecer a capacidade produtiva nos distritos de Mocímboa da Praia, Palma e Quissanga e Muidumbe;
 - Adquirir e distribuir insumos para a pesca sendo 300 embarcações com respectivos motores e 5000 artes;
 - Reabilitar 4 mercados de Peixe em Mocimboa da Praia, Macomia, Quissanga e Palma;
 - Disponibilizar fundo rotativo para aquisição de produtos básicos e essenciais ao Mercado;

- Construir Salas temporárias e mistas e adquirir Contentor Sala, carteiras e equipamentos escolar para os Distritos de Palma, Mocimboa da Praia, Macomia, Quissanga e Muidumbe;
- Reabilitar o Sistema de Abastecimento de água da Vila Sede: Quionga, Balama, Miangueleua, Chai,
- Construir as pontes sobre os rios Nangua e Montepuez;
- Reabilitar Estradas nos seguintes troços: Mocimboa da Praia, Mocimboa da Praia-Marere, Mocimboa da Praia-Palma, Ntchinga-Chitunda e Manutenção e tapamento de buracos e Mueda;
- Adquirir **10 Geradores** para os Distritos de Macomia (2), Mocimboa da Praia (2), Muidumbe (2), Quissanga (1), Nangade (1) e Palma (2);
- Reforçar a travessia temporária sobre o Rio Messalo à 110 Kv (torres tubulares);
- Transferir a Subestação móvel de Lichinga para Awasse;
- Repor a Rede Electrónica do Governo (GovNet) nos Distritos afectados;
- Distribuir **137 Kits** de auto-emprego de máquinas de fabrico de blocos semi-industrial, electricidade instaladora, agricultura, reparação de motorizadas e agricultura para estimular o empreendedorismo e a geração de renda para os jovens;
- Financiar **40 projectos** de iniciativas juvenis para o auto-emprego, geração de rendimentos nos Distritos afectados;

Quadro 17: Custo das intervenções de curto prazo por sector de Actividade (Em milhões)

Sector	Curto Prazo	
	MT	USD
Saúde	825,00	13,05
Educação	474,17	7,50
Agricultura	-	-
Água e Saneamento	375,60	5,94
Estrada e Pontes	1 371,04	21,69
Energia	655,48	10,37
Trabalho e Segurança Social	-	-
Transportes e Comunicações	1 650,57	26,12
Pescas	547,00	8,66
Indústria e Comércio	341,43	5,40
Administração e Função Pública	407,50	6,45
Segurança Pública	948,35	15,01
Ciência, Tecnologia e Ensino Superior	24,74	0,39
Genero e Acção Social	4 099,55	64,87
Cultura e Turismo	100,00	1,58
Terra e Ambiente	-	-
Emprego e Juventude	200,28	3,17
Financeiro	-	-
Total	12 020,71	190,20

Fonte: Plano de Reconstrução de Cabo Delgado

96. No **Desenvolvimento do Capital Humano e a Justiça Social**, o Governo prosseguirá a promoção do bem estar da população através do acesso e a disponibilização dos serviços sociais básicos à população, alocando um montante de **142.208,8 milhões de MT**, correspondente a 31,6% da Despesa Total, prevendo realizar as seguintes acções:

(i) Na área da **Educação**, assegurar a promoção da equidade no acesso e participação na educação, com enfoque para a rapariga e continuando a promover um sistema educativo inclusivo, eficiente e eficaz que responda às necessidades do desenvolvimento humano, matriculando cerca de **9 milhões de alunos** em todos os níveis de ensino, sendo **7.3 milhões** no ensino primário, **1.3 milhões** no ensino secundário geral e **256 mil** do ensino superior. Relativamente à alfabetização e educação de adultos é estabelecida a meta de **213 mil matriculados**.

- Assegurar a taxa líquida de escolarização aos 6 anos de idade na 1ª classe em 79,5% através do ingresso e retenção das crianças nas escolas na idade certa,
- Assegurar admissão de **6.907 professores**, sendo: **6.565** para o ensino geral; **100** para o ensino técnico; **142** para o ensino superior e **100** para formação profissional;
- Garantir o subsídio aos alfabetizadores, estimulando-os para a actividade de erradicação do analfabetismo;
- Promover a melhoria do desempenho escolar dos alunos, sobretudo nas competências de leitura, escrita, cálculo numérico e habilidades para a vida através da distribuição de cerca de **60,7 mil carteiras escolares** e cerca de **21,5 milhões livros**, contribuindo para que o **rácio aluno por professor no EP1** se mantenha em **65**;

- Alcançar a taxa líquida de escolarização aos 6 anos, na primeira classe de 79,5%;
 - Estimular a investigação científica a inovação e a transferência de tecnologia, através de financiamento de **10 Projectos**, numa base competitiva;
 - Conceder, através do Instituto de Bolsas de Estudo, **985** bolsas sendo **750** para Licenciatura, 180 para mestrado e **55** para Doutoramento.
- (ii) **No sector da Saúde**, contratar **6.077 novos profissionais de Saúde**, dos quais **479 Médicos** de clínica geral, **406 Técnicos de Saúde** de nível Superior, **4.386 de nível Médio**, **650** para agentes de serviço, **156 Motoristas** de ambulâncias.
- Manter a cobertura de partos institucionais em **85% (1.209.315)** de mulheres grávidas elegíveis em todo o País através da Redução da Mortalidade Materna, Neonatal e Infantil Intra-Hospitalar;
 - Assegurar a disponibilidade média (85%) de medicamentos às Unidades Sanitárias e alocar meios de diagnóstico e tratamento a **100** Centros de Saúde (CS) com internamento em todas Províncias;
 - Manter a cobertura das crianças menores de 1 ano completamente vacinadas acima de 95% o correspondente a 1 milhão de crianças vacinadas;

No âmbito da redução das grandes endemias, responsáveis pela morbi-mortalidade em população infantil, activa, jovem e adulta, serão dentre outras destacadas as seguintes acções:

- Manter a Taxa de Sucesso de Tuberculose (TB) em 90% em todas as províncias e aumentar o número de adultos e de crianças vivendo com HIV que beneficiam de TARV de 1.319.820 e de 83.082 em 2020 para 1.697.218 e 141.154 em 2022 respectivamente;
 - Continuar com o combate a malária através da distribuição de cerca de 1,4 Milhões de Redes Mosquiteiras Impregnadas com Insecticida de Longa Duração (REMILDS) na Consulta Pré-Natal CPN).
 - Continuar a dar resposta às Emergência em Saúde Pública no âmbito da resposta aos impacto negativo da COVID 19, com a implementação do Plano de Resposta à COVID-19 através de vacinação de 80% população alvo em 2022, prover assistência sanitária às populações deslocadas e fortalecer o Centro Operativo de Emergência em Saúde.
- (iii) No **Desporto** Financiar 30 Organismos desportivos.
- (iv) No que concerne a área Social, assegurar à assistência a 552,583 novos beneficiários através do Programa de Subsídio Social Básico (466.875), do Programa de Apoio Social Directo (42.393), do Programa de Serviços de Acção Social (3.000), do Programa de Atendimento a Unidades Sociais (10.565) e do Programa de Acção Social Produtiva (29.750).

Quadro 18. Desenvolvimento do Capital Humano e a Justiça Social

Áreas	Indicadores	PQG (2020-2024)		REAL 2020	REAL 1º SEMESTRE 2021	PLANO 2022
		Base	Meta 2024			
Educação	Taxa Líquida de escolarização na 1ª classe	93,5%	98%	78.9%(78,1% meninas)	71.2% (70.4% meninas)	79.5% (79.3% meninas)
	Rácio alunos por Professor	65.1	55	67	65	65
	Taxa bruta de conclusão do Ensino Secundário do 1º ciclo	15% em 2018	35%	30.7%	N/A	28%
	% de Professores com formação pedagógica específica para leccionar em todos os subsistemas de Educação	95%	100%	98.5%	99%	98%
	Nº de carteiras escolares distribuídas	268.927	260.875	23757	5907	60.700
	Nº de salas de aula construídas	614	3.355	583	143	3.040
	Paridade entre a Província com o maior e pior desempenho em rácio aluno por professor, ensino primário público	0.65	0.95	0.52	0.54	0.83
	Nº de livros distribuídos	15.344.443	101.718.710	21,718,710	12,385,326	21.522.750
Ciência e Tecnologia	Nº de projectos de Investigação científica, Inovação e Transferência e Tecnologias financiados	172	112	12	Ação prevista para IV Trimestre	10
Saúde	% de Crianças menores de cinco anos Completamente Vacinadas	94%	96.0%	91%	419,482 (82%)	95% (1.039.446/1.094.154)
	% de partos institucionais para a redução da morbimortalidade	87%	91.0%	87%	81%	85% (1.209.315/1.422.724)
	Número de crianças beneficiárias do TARV	95.080	141.154	80.418 (62%)	1,441,055 (91%)	141.154
	Rácio de densidade dos profissionais de regime especial de saúde nacionais e estrangeiros por 100.000 habitantes	113,3 (2018)	170,5	110,0	Ação a ser reportada no final IV Trimestre	142.1
Género e Acção Social	Percentagem de vítimas de violência que acederam aos serviços de atendimento integrado	10%	60%	17%	29%	50%
	Percentagem de crianças de 0 a 5 anos cobertas pela rede de educação pré-escolar	2%	10%	2%	0% (Encerrado no âmbito das medidas de prevenção da COVID-19)	2%
	Percentagem de pessoas vivendo a baixo da linha da pobreza beneficiando dos Programas de Protecção Social	22%	28%	22%	32,4% (inclui beneficiário do subsídio no âmbito da COVID-19)	25%

97. Para **Impulsionar o Crescimento Económico, a Produtividade e a Geração de Emprego**, o Governo irá alocar um montante de **202.639,2 milhões de MT**, correspondente a 45,0% da Despesa Total, com enfoque na criação de riqueza nas famílias e a redução das desigualdades sociais, que são os principais pressupostos para a criação de condições básicas para o desenvolvimento económico e social, assegurando a recuperação da economia e o aumento da produtividade, contribuindo desta forma para maior atracção de investimentos e geração de mais empregos, com prioridade para as seguintes acções:

98. Na área de **Emprego**, criar cerca de **272,7 mil novos empregos**, dos quais **16,6 mil** pelo sector público e **234,7 mil** pelo sector privado e **21,3 mil** no exterior, adquirir e alocar **866 kits** de auto-emprego, financiar **1.050 projectos** de iniciativas juvenis para o auto-emprego e geração de rendimentos, 220 empresas de jovens através da competição de planos de negócio no âmbito do Programa Emprega.

99. No sector das **Pescas**, é prioridade do Governo promover a melhoria da segurança alimentar e nutricional em pescado para a população e a melhoria das condições de vida das comunidades de pescadores artesanais e aquacultores de pequena escala, prevendo-se capturar cerca de **476 mil toneladas** de Pescado diverso, onde o volume projectado para a Pesca Industrial e Semi-industrial é cerca de **23 mil toneladas**, para a Pesca Artesanal é cerca de **444 mil toneladas** e para a Aquacultura é cerca de **7 mil toneladas**;

100. Ainda no sector de Pescas, promover a produção aquícola através da construção de **291 tanques** e **420 gaiolas** e prestar assistência técnica a **4.486 piscicultores** para garantir a melhoria da qualidade de produção e produtividade aquícola.

101. Na **Indústria e Comércio**, espera-se aumentar em **2,0%**, a produção industrial, com enfoque na indústria transformadora, que resultará do aumento da produção industrial nacional, fazendo uso preferencial de matérias-primas locais, estimulando a produção, comercialização e exportação de matérias-primas processadas. Para alcançar este crescimento, está previsto:

- (i) Implantar centros agro-industriais no corredor de desenvolvimento Pemba/Lichinga.
- (ii) Implantar e operacionalizar fábricas de ração e
- (iii) Industrializar a economia rural através de financiamento às MPME's.

102. **Transportes e Comunicações**, adquirir **150 vagões** para o transporte de carga e passageiros.

103. Na **área de Infra Estruturas** as acções do Governo irão concentrar-se em:

a) **Educação**: Construir **3.040 salas de aula** para o **Ensino Primário** sendo: Niassa (90), Cabo Delgado (270), Nampula (550), Zambézia (350), Tete (180), Manica (470), Sofala (430), Inhambane (330), Gaza (160), Maputo (135), C. Maputo (75); e

o Construir **26 Escolas Secundárias** sendo em Niassa (3), Cabo Delgado (2), Nampula (4), Zambézia (3), Tete (2), Manica (2), Sofala (2), Inhambane (3), Gaza (2), Maputo (2), Cidade Maputo (2).

b) No **Ensino Técnico Profissional**, concluir as obras de construção de Instituições do Ensino Técnico Profissional em Cabo Delgado (1) e Sofala (1), Institutos Superiores Politécnicos de Mecuburi (Nampula) e Zavala (Inhambane).

c) **Saúde**: Apetrechar 5 Hospitais Distritais em Inhambane no distrito de Massinga e Maxixe, Zambézia em Mopeia, Niassa em Lichinga e Cabo Delgado em Montepuez;

o Iniciar a reabilitação do Bloco Operatório do Hospital Central de Maputo;

o Introduzir os Serviços de Ressonância Magnética no Hospital Central de Beira e de Hemodiálise no Hospital Central de Quelimane;

o Na melhoria de estratégia de distribuição de medicamentos, concluir a construção dos Armazéns Intermediários e a Central de Medicamentos nas Províncias de Maputo, na Matola e Sofala na Cidade da Beira.

- d) Abastecimento de Água:** construir e reabilitar **1.806 fontes de água** dispersas sendo **1.362 construídas**, beneficiando cerca de **541 mil pessoas** nas zonas rurais e urbanas.
- Construir e reabilitar **15 sistemas de abastecimento** de água nas cidades e vilas para beneficiar **620 Mil** pessoas e **42 sistemas de abastecimento** de água nas zonas rurais para beneficiar cerca de 88 mil pessoas; e
 - Estabelecer cerca de **23,3 mil ligações** domiciliárias nas cidades e vilas para beneficiar cerca de 124 mil pessoas e expandir e reabilitar **142,5 km** de rede de distribuição nas cidades para beneficiar mais de 30 mil pessoas.
- e) Pescas:** iniciar a construção do Porto de Pesca de Angoche, na Província de Nampula.
- f) Estradas e Pontes:** asfaltar **170 Km** de estradas Nacionais e **20 Km** Regionais; reabilitar **35 Km** de estradas Nacionais e **635 Km** de estradas Distritais; assegurar a conservação da rede de estradas classificadas, através da **manutenção** de rotina de **15.030 km** e periódica de **240 km**; prosseguir com a construção, reabilitação e manutenção de **38 pontes** sendo 13 construídas, 11 reabilitadas e 14 mantidas.
- g) Saneamento:** construir **248 blocos sanitários** inclusivos e adequados à gestão de higiene nas escolas e mercados para beneficiarem cerca de 74 mil pessoas.
- h) Transporte:** Continuar a reabilitação de **115 km da Linha Férrea** de Machipanda (Fase I) e prosseguir com a reabilitação e expansão do Porto de Nacala, Fases II e III;
- i. Continuar a Reabilitação da Ponte Dona Ana (fase de emergência);
 - ii. Reabilitar a Linha de Ressano Gracia, via Dupla Matola Gare-Moamba; e
 - iii. Realizar obras de manutenção dos Portos e de ajuda à Navegação.

- i) Energia:** Prosseguir com a electrificação de **77 Sedes dos Postos Administrativos**, através da combinação das opções de ligação à Rede Eléctrica Nacional (REN) e de sistemas autónomos de produção e distribuição.
- i. Iniciar a construção da espinha dorsal do sistema de transporte de electricidade de alta tensão a 400 KV, ligando o norte ao sul do País comportando os troços Temane-Maputo, Chibaba-Vilanculos e Chimuara - Alto Molócuè com 491 km de linha;
 - ii. Concluir a estruturação da central hidroeléctrica de Mphanda Nkuwa (1.500 MW), incluindo as Linhas Tete-Vilanculos (400kV) e Tete-Maputo de corrente alternada a si associados;
 - iii. Construir **50 km** de linha de transporte de interligação Moçambique-Malawi (400 Kv) no âmbito da promoção da interligação regional;
 - iv. Construir de 190 kms de linha a 110kV de Nampula-Angoche;
 - v. Construir e reforçar **18 subestações**;
 - vi. Prosseguir com a construção das Centrais Mini-hídricas de produção de energia eléctrica de Luaice e de Berua;
 - vii. Construir **19 Postos de Abastecimento de Combustíveis (PAC)** Líquidos através do Programa do Incentivo Geográfico nas Zonas rurais e privados; e
 - viii. Ligar cerca de **500 mil novos consumidores**, elevando o acesso a energia para **51% da população**.
 - ix. **Hidrocarbonetos:** Assegurar a implementação das primeiras duas (2) unidades de liquefação do gás natural na Bacia do Rovuma em terra e uma (1) no mar através da plataforma flutuante; e,

- x. Prosseguir com a construção da unidade de produção de GPL para assegurar a implementação da primeira unidade de produção de GPL (gás de cozinha) no País, em Temane, para reduzir as importações;
- xi. **Minas:** apoiar a exploração mineira artesanal e de pequena escala nas áreas designadas promovendo o associativismo entre mineradores artesanais.
- j) Formação Profissional:** Concluir e apetrechar os Centros de Formação Profissional de Morrumbala (Zambézia) e Gorongosa (Sofala);
- k) Justiça:** Iniciar a construção de infra-estruturas de delegações regionais de Centro de Formação Jurídica e Judiciária, nas províncias de Sofala e Nampula.
- No âmbito do **Acesso a Justiça:** Materializar a iniciativa “Um Distrito, um Tribunal”; Iniciar a Construção de edifícios multifuncionais de Registos e Notariado, nas Províncias de Maputo, Zambezia e Cidade de Maputo; Concluir e apetrechar o Edifício Sede do Instituto Nacional de Patrocínio e Assisitência Jurídica; Adquirir instalações para o funcionamento de tribunais fiscais e aduaneiros.
 - No que concerne **a Reinserção Social:** Desenvolver actividades Agropecuárias nos estabelecimentos penitenciários através da aquisição de insumos agrícolas;
 - No âmbito do **Combate a Corrupção:** Apetrechar as instituições do Ministério Público, a nível nacional, com equipamento de investigação e segurança e adquirir sistemas informáticos para Contenciosos Administrativos, Fiscais e Aduaneiros, para edifícios da Cidade de Maputo.

Quadro 19. Crescimento Económico, Produtividade e Geração de Emprego

Áreas	Indicadores	PQG (2020-2024)		REAL 2020	REAL 1º SEMESTRE 2021	PLANO 2022
		Base	Meta 2024			
Emprego	Nº de novos empregos criados pelo sector público e privado	478.904	2.952.907	253,542	152,783	272.729
Pescas	Volume de produção pesqueira em Toneladas	420.846	683.672	434 569	229	476
Recursos Minerais e Energia	(%) da população com acesso a energia eléctrica	34%	64%	38,1%	40,5%	51%
	Nº de ligações domiciliárias de energia da Rede Nacional executadas	1.999.485	3.799.485	222,640	146,314	500,000
	Nº de Postos de Abastecimento de Combustíveis Líquidos construídos	441	571	40	5	19
	Nº de Sedes de Postos Administrativos Electrificadas	281	416	9	4	39
Obras Públicas e Habitação	Incrementada a capacidade de armazenamento de água (Mil Milhões de m3)	58.6	59.1	59.1	59.1	59.1
	Km's de estradas Nacionais e Regionais reabilitadas	3.601	8.388	0	444.3	670
	Km's de estradas Nacionais e Regionais asfaltadas	8.598	9.798	190	96.3	190
	Nº de pontes construídas	1.343	1.355	0	0	13
	Nº de pontes mantidas	10	14	14	14	14
	% da população vivendo nas zonas rurais com fonte de água segura	52%	70%	54,6%	54,6%	64%
	% da população vivendo nas zonas urbanas com fonte de água segura	80%	90%	81,7%	82,1%	84%
	% da população vivendo nas zonas rurais que usa serviços de saneamento adequados	32%	55%	32,5%	32,78%	43%
	% da população vivendo nas zonas urbanas que usa serviços de saneamento adequados	56%	80%	58,5%	58,7%	69%

104. Na Prioridade de **Fortalecer a Gestão Sustentável dos Recursos Naturais e do Ambiente**, o Governo prevê alocar um montante de **36.703,5 milhões de MT**, correspondente a 8,1% da Despesa Total. Dada a vulnerabilidade do País às Mudanças Climáticas, com 3 principais tipos de desastres: cheias, secas e ciclones sendo que nos últimos anos a frequência e magnitude têm-se agravado bastante, tornando o país ainda mais vulnerável. Para dar resposta a estes fenómenos o compromisso do Governo irá centrar-se em:

- Atribuir cerca de **200 mil DUAT's** no âmbito da regularização da terra dos ocupantes de boa-fé.

- Construir **6 aterros sanitários** (Cidades de Inhambane, Vilanculos, Chimoio, Nacala, Pemba e Lichinga); Implementar o Programa Nacional de Restaurção de 1500Ha de Mangal; Prosseguir com reabilitação de 4 km de sistemas de dique de protecção da Cidade de Xai-Xai (Gaza) bacia hidrográfica de Limpopo; Construir e apetrechar 2 Estações Sismográficas em Marrupa (Niassa) e Angónia (Tete). Mapeamento Hidrológico de Zonas Áridas e Semi Áridas em Chigubo (Gaza), Funhalouro e Mabote (Inhambane); e
- Estabelecer 4 infra-estruturas resilientes no âmbito de implementação dos Planos Locais de Adaptação às Mudanças Climáticas nomeadamente, Estação Meteorológica, Sistema de Abastecimento de água e salas de aulas.

Quadro 20. Gestão Sustentável dos Recursos Naturais e do Ambiente

Áreas	Indicadores	PQG (2020-2024)		REAL 2020	REAL 1º SEMESTRE 2021	PLANO 2022
		Base	Meta 2024			
Terra e Ambiente	Numero de infraestruturas resilientes construidas (Salas de aulas e Sistemas de abastecimento de água)	3	19	2	0	4
	Número de Planos elaborados	21	36	4	0	2
	Número de parcelas registadas	1.362.404	3.362.404	192.076	0	200.000
Instituto Nacional de Gestão de Desastres	Número cumulativo de actores-chave capacitados em todo ciclo de Gestão de Risco de Desastres (GRD)	2.450	38.500	9.674	936	14,645
Recursos Minerais e Energia	Número de áreas mineiras implementando técnicas e tecnologias ambientalmente sustentáveis no processo de extracção e processamento mineiro artesanal	49	89	6	11	20
Pescas	Nível de cobertura de áreas protegidas em relação a áreas marinhas	2.4%	10%	3,5%		6,5%
Recursos Hídricos	Km de dique de protecção reabilitado	74	107	74	74	78
	Modelo de previsão hidrológica estabelecido	4	9	5	5	7
	Número de estações telemétricas construídas	112	162	128	128	142

105. No Pilar **Reforçar a Democracia e Preservar a Unidade Nacional** **Governo irá alocar um montante de 28.065,7 milhões de MT,** correspondente a 6,2% da Despesa Total para realizar as seguintes acções:

- Delimitar **21 Unidades** Territoriais entre Distritos, Postos Administrativos,

Localidades e Vilas;

- Capacitar **400** Quadros dos Órgãos de Governação Descentralizada Provincial (Assembleia Provincial, Governador de Província, Conselho Executivo Provincial), Órgãos de Representação de Estado na Província e Cidade de Maputo, dirigentes e Técnicos dos Governos Distritais e técnicos municipais; e
- Realizar o recenseamento militar abrangendo cerca de **200 mil jovens**.

106. No Pilar **Promover a Boa Governação e Descentralização** o Governo irá alocar um montante de **37.540,9 milhões de MT**, correspondente a 8,3% da Despesa Total para assegurar uma governação transparente e participativa promovendo a eficácia e eficiência na prestação de serviços ao público, promovendo o bem-estar e um clima favorável ao crescimento através das seguintes acções.

- Expandir o Sistema Nacional de Gestão de Recursos Humanos do Estado/e-SNGRHE em 15 instituições;
- Formar e capacitar **3.300** funcionários e agentes do Estado no âmbito da implementação do Sistema Nacional de Arquivos do Estado;
- Concluir as **3** infra-estruturas dos OLE's (Concluir as obras de Residências Oficiais dos Administradores (ROAs) na Maganja da Costa e nos novos distritos de Lichinga e Molumbo;
- Prestar patrocínio e assistência Jurídica beneficiando cerca de **193 mil** pessoas economicamente carenciadas; e
- Assegurar a efectividade dos direitos, deveres e liberdades fundamentais do cidadão e uma justiça acessível a todos, aumentando a cobertura de acesso aos documentos de identificação (Bilhete de identidade) para cerca de 48% em

relação a total da População.

Quadro 21. Promoção de Boa Governação e Descentralização

Áreas	Indicadores	PQG (2020-2024)		REAL 2020	REAL 1º SEMESTRE 2021	PLANO 2022
		Base	Meta 2024			
Justiça	Redução da taxa de superlotação nos Estabelecimentos Penitenciários	127%	87%	127%	127%	102%
	% de distritos com tribunais judiciais Judiciais em pleno funcionamento	84%	89%	86%	Indicador Reportavel anualmente com base em dados oficiais da abertura do ano Judicial	87%
	Percentagem de confissões religiosas existentes em conformidade com o novo Regime Juridico por anao	N/A	N/A	Aguarda-se a aprovacao da Lei de Liberdade Religiosa	Aguarda-se a aprovacao da Lei de Liberdade Religiosa	100%
	Aumentada taxa de cobertura do registo de nascimento	50%	80%	Indicador a ser reportado pelo INE com base no proximo IDS	Indicador a ser reportado pelo INE com base no proximo IDS	70%
	Redução do tempo medio de resolução de litígio	1 ano e 9 meses	6 meses	1ano 1 mes	Indicador reportavel no fim de ano	1 ano
	Percentagem de cidadãos em prisão preventiva expirada em relação ao total da população penitenciária	33%	20%	31.90%	23%	25%
	Rácio Juiz por 100 mil Habitantes	1.37	2.42	1.2	1.2	2
	Rácio Técnico de assistência Jurídica por 100 mil habitantes	0.68	1.63	0.8	0.8	1.21
Interior	% de casos esclarecido em relação aos registados (operatividade policia:!)	85%	86%	87.55%	88%	85.6%
	% de Moçambicanos que possuem BI em relação a 28.000.000 da População	37.20%	59.10%	41.46%	43.78%	48.22%

107. No Pilar **Reforçar a Cooperação Internacional** o Governo irá alocar um montante de **3.418,7 milhões de MT**, correspondente a 0,8% da Despesa Total. Neste Pilar, o Governo centra-se no reforço das relações de amizade, solidariedade

e cooperação com Estados e povos, na base da Constituição da República de Moçambique, no Estado de Direito, no Tratado da SADC, no Acto Constitutivo da União Africana, na Carta das Nações Unidas e nos princípios que regem o Direito Internacional. Constitui ainda compromisso do Governo continuar com as acções de promoção da imagem do País além-fronteiras em termos de suas potencialidades económicas, culturais e turísticas, assim como assegurar a participação do País em fora internacionais que se mostrem estratégicos para o estritamento de acordos comerciais e mobilização de recursos para impulsionar a economia nacional.

2.6. POLÍTICA ORÇAMENTAL PARA 2022

2.6.1 LINHAS GERAIS E OBJECTIVOS DA POLÍTICA ORÇAMENTAL

108. A Política Orçamental para 2022, continuará assente nos objectivos de consolidação fiscal, visando garantir a sustentabilidade orçamental e a redução dos riscos fiscais, por forma a concretizar o preconizado no PQG 2020-2024.

109. O Governo continuará a privilegiar um quadro de política fiscal prudente, por forma a assegurar que as pressões sobre a despesa pública no âmbito das medidas de prevenção e controle da pandemia da COVID-19 na economia, não contribuam para exacerbar os desequilíbrios nas contas públicas.

110. Durante a crise sanitária foram implementadas medidas que deverão prosseguir durante o ano 2022, com vista a salvaguardar o bem-estar da população, assim como a preservação de emprego às famílias e a mitigação dos constrangimentos de liquidez enfrentados pelas pequenas e médias empresas.

111. Com o processo de imunização através da vacinação, iniciado a nível internacional e nacional, aumentaram as expectativas de uma rápida

recuperação, reflectindo o fortalecimento da actividade económica, embora o surgimento de novas variantes do vírus ainda constituam preocupação.

112. A recuperação da economia nacional depende particularmente do controlo efectivo da propagação da COVID-19, sobretudo da retoma do desempenho dos sectores mais afectados pelo surto, como os ramos de hotelaria e restauração e de transportes, uma vez que são os mais ressentidos devido às restrições impostas pela pandemia.

113. Para restabelecer os níveis de confiança dos agentes económicos, assim como para atrair o Investimento Directo Estrangeiro serão implementadas medidas conjunturais de política fiscal, monetária e cambial, com o objectivo de reverter o actual cenário de desequilíbrio macroeconómico.

114. É neste sentido, que para o ano 2022 estão previstas medidas tanto do lado da arrecadação de receitas como de racionalização da despesa pública, sendo de destacar as seguintes:

2.6.1.1. Medidas de Política Tributária

115. Dentre os principais factores catalizadores para a concretização dos objectivos delineados para a colecta de receitas para o ano 2022, destacam-se os seguintes:

- Ampliar a base tributária para a melhoria da eficiência e eficácia na cobrança de receitas;
- No contexto da melhoria das fontes de arrecadação receitas internas destacam-se as seguintes medidas:
 - Melhorar o controlo do trânsito aduaneiro através da implementação do projecto de rastreamento e de controlo da mercadoria em trânsito no território nacional;

- Consolidar a modernização tecnológica, de forma a aumentar a disponibilidade dos sistemas de cobrança de receitas e manutenção do centro de dados;
- Aprimorar os três instrumentos ligados ao Sistema Tributário, designadamente Janela Única Electronica (JUE), e-tributação e Máquinas Fiscais;
- Reforma legislativa para acomodar os desafios da era digital; e
- Explorar no País a tributação de indivíduos com alto património líquido (HNWI), como parte da estratégia da recuperação pós COVID-19.
 - Implementar medidas inteligentes de forma a identificar e mapear as principais rotas do contrabando para melhorar a fiscalização;
 - Assegurar o funcionamento em pleno do processo da marcação de combustíveis;
 - Intensificar a fiscalização, da facturação e da selagem de bebidas alcoólicas e tabaco manufacturado;
 - Regularizar viaturas de matrícula estrangeira, numa campanha desencadeada a nível nacional;
 - Desenvolver um programa que envolvendo instituições relevantes para o Estado, com vista a formalização do sector informal, privilegiando e incentivando a criação de cooperativas em modelo empresarial para alargamento da base tributária; e
 - Incentivar os contribuintes que melhor se destacarem no cumprimento das suas obrigações fiscais.

2.6.1.2. Medidas na Despesa Pública

116.No âmbito da implementação de medidas de restrição por forma a conter a despesa pública, para o exercício económico de 2022 prosseguirá a implementação das seguintes medidas:

- Modernização e reformas da administração pública, à luz da Lei n° 14/2020 de 23 de Dezembro, que estabelece os princípios e normas de organização e funcionamento do Sistema de Administração Financeira do Estado - SISTAFE;
- Limitação de novas admissões, com excepção para os sectores de Educação, Saúde e Agricultura (Extensionistas), privilegiando para os restantes, a mobilidade de funcionários;
- Garantir que a admissão de um novo funcionário seja apenas efectuada com a saída de 3; e
- Promover a reorientação de recursos para os sectores da Educação, Saúde e Acção Social, Agricultura, Infraestruturas, e as Forças de Defesa e Segurança.

III. EXECUÇÃO DO PLANO ECONÓMICO E SOCIAL E ORÇAMENTO DO ESTADO 2020-2021

97. Este capítulo apresenta as principais acções e metas alcançadas em 2020 e primeiro semestre de 2021 bem como a indicação das despesas efectuadas no período em referência.

3.1. EXECUÇÃO DO PLANO ECONÓMICO E SOCIAL 2020-2021

3.1.1 DESENVOLVIMENTO DO CAPITAL HUMANO E A JUSTIÇA SOCIAL

Quadro 22. Principais Indicadores da Prioridade I

Áreas	Indicadores	PQG (2020-2024)		Real 2020	Real I Sem 2021
		Base 2019	Meta 2024		
MINEDH	% de professores com formação pedagógica específica para lecionar em todos subsistemas de Educação	95%	100%	98.5%	
	Nº de carteiras escolares distribuídas	268.927	260.875	25,120	5,907
	Nº de salas de aula construídas	614	3.355	551	
	Número de livros distribuídos	15.344.443	101.718,710	21,718,710	12,385,326
Saúde	% de crianças menores de 5 cinco anos completamente vacinadas	87%	96.0%	(104%) 1,042,997	82%
	% de partos institucionais para a redução da morbimortalidade	87%	91%	(87%) 1,150,089	81%
Género e Acção Social	Percentagem de pessoas vivendo abaixo da linha da pobreza beneficiando dos Programas de Protecção Social	22%	28%	622,093 (24%)	71%
	Despesa (Milhoes de Meticais)			41,565.50	27,517.80

3.1.2. Impulsionar o Crescimento Económico, a Produtividade e a Geração de Emprego

Quadro 23. Principais Indicadores da Prioridade II

Áreas	Indicadores	PQG (2020-2024)		Real 2020	Real I Sem 2021
		Base 2019	Meta 2024		
Emprego	Nº de novos empregos criados pelo sector público e privado	478.904	2.952.907	253,542	152,783
Pescas	Volume de produção pesqueira em toneladas	420.846	683.672	434,599	231.732
Recursos Minerais e Energia	% da população com acesso a energia elétrica	34%	64%	38%	40,5%
	Nº de novas ligações domiciliárias de energia da Rede Nacional	1.999.485	3.799.485	222,640	146,314
	Número de Postos de Abastecimento de Combustíveis Líquidos construídos	441	571	40	250%
	Nº de Sedes de Postos Administrativos Electrificados	277	416	9	4
MOPHRH	Km's de estradas Nacionais e Regionais asfaltadas	8.598	9.798	190	96.3
	Nº de pontes construídas	1.343	1.355	3	
	Nº de pontes mantidas	10	14	14	14
	% da população vivendo nas zonas rurais com fontes de água segura	52%	70%	4.10%	0,2
	Despesa (Milhoes de Meticais)			166,788.40	82,292.1

3.1.3. Fortalecer a Gestão Sustentável dos Recursos Naturais e do Ambiente

Quadro 24. Principais Indicadores da Prioridade III

Áreas	Indicadores	PQG (2020-2024)		Real 2020	Real I Sem 2021
		Base 2019	Meta 2024		
Terra e	Número de parcelas registadas	1.362.404	3.362.404	192,076	
Administração Estatal e Função Pública	Número cumulativo de actores-chave capacitados em todo ciclo de Gestão de Risco de Desastres (GRD)	2.450	36.500	9,754	936
	Despesa (Milhoes de Meticais)			14,182.00	5,154.40

3.1.4. Promover a Boa Governação e Descentralização

Quadro 25. Principais Indicadores do Pilar I

Áreas	Indicadores	PQG (2020-2024)		Real 2020	Real I Sem 2021
		Base 2019	Meta 2024		
Justiça	% de cidadãos carenciados que beneficiaram de Assistência e Patrocínio Judiciário Gratuito por ano	6%	10%	161.640	78%
Interior	% de casos esclarecidos em relação aos registados (operatividade policial)	85%	86%	87.55%	88%
	% de moçambicanos que possuem BI em relação a 28.000.000 da população	37.20%	59.10%	41.46%	43,78%.
	Despesa (Milhoes de Meticais)			3,656.90	2,072.50

3.2. Execução do Orçamento do Estado 2020-2021

117. No período compreendido de Janeiro à Junho de 2021, o total de recursos mobilizados para o Estado situou-se em cerca de 167.444,1 milhões de MT, dos quais 155.416,8 milhões de MT são provenientes de recursos internos e os restantes 12.027,3 milhões de MT de recursos externos.

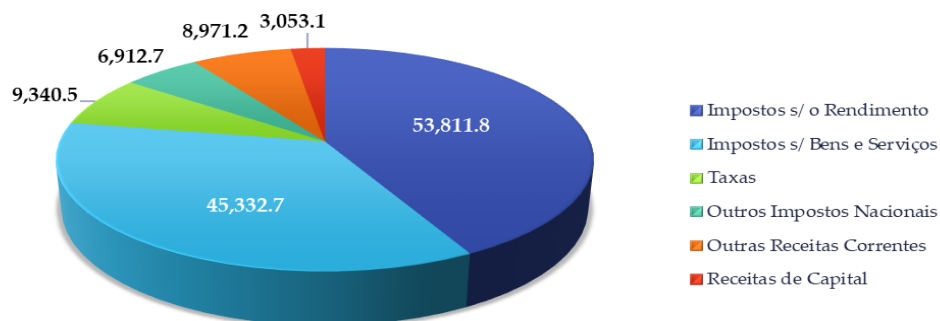
Quadro 26. Execução do Orçamento do Estado de Janeiro à Junho de 2020-2021 (Em Milhões de MT)

	2020			2021		
	Lei	Real Jan-Jun	% Realiz	Lei	Real Jan-Jun	% Realiz
Recursos Internos	278,374.7	139,660.5	50.2%	309,053.6	155,416.8	50.3%
Receitas do Estado	235,590.3	110,206.4	46.8%	265,596.1	127,422.0	48.0%
Saldo de Mais - Valias	14,274.4	14,274.4	100.0%	2,500.0	2,500.0	100.0%
Credito Interno	28,510.0	15,179.8	53.2%	40,957.5	25,494.8	62.2%
Recursos Externos	67,007.1	34,831.8	52.0%	59,541.5	12,027.3	20.2%
Donativos Externos	31,033.7	4,186.2	13.5%	34,005.9	6,834.9	20.1%
Creditos Externos	35,973.4	30,645.6	85.2%	25,535.5	5,192.4	20.3%
TOTAL DE RECURSOS	345,381.8	174,492.3	50.5%	368,595.1	167,444.1	45.4%
Desp. de Funcionamento	228,348.7	102,780.3	45.0%	238,290.5	115,896.0	48.6%
Desp. de Investimento	70,991.7	16,341.5	23.0%	83,782.0	23,118.5	27.6%
Componente Interna	29,585.0	9,992.9	33.8%	30,734.0	12,882.5	41.9%
Componente Externa	41,406.7	6,348.5	15.3%	53,048.0	10,236.0	19.3%
Operações Financeiras	46,041.4	22,751.5	49.4%	46,522.5	25,280.3	54.3%
Activas	4,810.4	4,421.7	91.9%	3,965.5	2,252.4	56.8%
Passivas	41,231.0	18,329.7	44.5%	42,557.0	23,027.9	54.1%
TOTAL DA DESPESA	345,381.8	141,873.2	41.1%	368,595.1	164,294.8	44.6%
Varição de Saldos		32,619.1			1,591.0	

Fonte: *Relatório de Execução Orçamental de Janeiro à Junho 2021*

118.A arrecadação de receitas para o Estado no período em análise, alcançou o montante de 127.422,0 milhões de MT, correspondente a 48,0% da previsão inicial e um incremento em termos nominais de 15,6%, quando comparado com o igual período do ano transacto.

Gráfico 9. Composição das Receitas de Janeiro a Junho de 2021 (Milhões de MT)



119. A rubrica de Impostos sobre Rendimento alcançou o montante de 53.811,8 milhões de MT, correspondente a um nível de realização de 51,7%, o que significa um incremento de 14,1% nominalmente em relação ao período homólogo de 2020, motivado pelo regular controlo das retenções na fonte e das

entregas às Direcções de Área Fiscal, feitas pelas empresas e função pública.

120. Relativamente aos Impostos sobre Bens e Serviços, estes atingiram o montante de 45.332,7 milhões de MT, equivalente a 45,0% da realização, o que representa um decréscimo de 1,2 p.p. e um acréscimo de 11,4% em termos nominais, comparativamente com o mesmo período do ano transato.
121. As Taxas e Receitas de Capital alcançaram o montante de 9.340,5 milhões de MT e 3.053,1 milhões de MT, equivalente a 31,7% e 23,8% de realização, respectivamente, o que significa um incremento de 7,5 p.p. e 5,6 p.p. em relação a igual período de 2020.
122. No que se refere à Outros Impostos Nacionais, estes atingiram o montante de 6.912,7 milhões de MT, correspondente a 94,8% da meta anual, o que representa um crescimento de 39,6% em termos nominais, quando comparado com período homólogo de 2020.
123. Não obstante o crescimento verificado, os impostos específicos da actividade mineira decresceram em 9,6%, justificado pelas chuvas acima do normal que influenciaram negativamente o processo de extracção mineira e o custo de transporte do carvão, dedutível no imposto de produção.
124. As Outras Receitas Correntes contribuíram com o montante de 8.971,2 milhões de MT, equivalente a 80,7% da previsão anual, o que significa um crescimento nominal de 6,6% comparativamente ao mesmo período do exercício anterior.
125. Durante o primeiro semestre de 2021, a Despesa do Estado alcançou o montante de 165.852,9 milhões de MT contra os 141.873,2 milhões de MT de 2020, correspondente a 45,0% do orçamento anual, o que significa um incremento de 3,9 p.p. face a igual período do ano 2020.

Quadro 27. Execução da Despesa do Estado de Janeiro à Junho de 2020 e 2021 (Milhões de MT)

	2020			2021		
	Lei	Real Jan-Jun	% Realiz.	Lei	Real Jan-Jun	% Realiz.
TOTAL DE DESPESAS	345,381.8	141,873.2	41.1%	368,595.1	165,852.9	45.0%
Despesas de Funcionamento	228,348.7	102,780.3	45.0%	238,290.5	115,896.0	48.6%
Despesas Correntes	227,972.1	102,766.6	45.1%	237,811.1	115,786.7	48.7%
Despesas com o Pessoal	124,085.0	62,287.8	50.2%	134,089.4	69,210.7	51.6%
Bens e Serviços	34,588.3	11,763.4	34.0%	37,348.8	16,209.1	43.4%
Encargos da Dívida	37,323.0	12,449.5	33.4%	35,114.8	12,050.3	34.3%
Transferências Correntes	28,644.8	15,333.6	53.5%	28,578.9	16,954.8	59.3%
Subsídios	1,112.9	621.6	55.9%	1,112.9	884.3	79.5%
Exercícios Findos	1,281.5	231.7	18.1%	529.7	284.1	53.6%
Outras Despesas Correntes	936.5	79.1	8.4%	1,036.5	193.4	18.7%
Despesas de Capital	376.6	13.7	3.6%	479.4	109.3	22.8%
Despesas de Investimento	70,991.7	16,341.5	23.0%	83,782.0	24,676.6	29.5%
Componente Interna	29,585.0	9,992.9	33.8%	30,734.0	12,882.5	41.9%
Componente Externa	41,406.7	6,348.5	15.3%	53,048.0	11,794.1	22.2%
Operações Financeiras	46,041.4	22,751.5	49.4%	46,522.5	25,280.3	54.3%
Activas	4,810.4	4,421.7	91.9%	3,965.5	2,252.4	56.8%
Passivas	41,231.0	18,329.7	44.5%	42,557.0	23,027.9	54.1%

Fonte: *Relatório de Execução Orçamental de Janeiro à Junho 2021*

126. A componente da Despesa de Funcionamento atingiu a realização de 115.896,0 milhões de MT, equivalente a 48,6% da previsão inicial e um crescimento de 12,8% em termos nominais face ao período homólogo de 2020, justificado pelo incremento das Despesas com o Pessoal, Bens e Serviços e Transferências Correntes.

127. O crescimento nas Despesas com Pessoal explica-se pela introdução de diversos Actos Administrativos (novas fixações, actualizações, promoções, progressões e mudanças de carreira) ocorridos no segundo semestre de 2020, cujo impacto se reflecte nas folhas de salário do corrente ano.

128. No que concerne a rubrica das Despesas de Investimento, esta absorveu o montante de 24.676,6 milhões de MT, correspondente a 29,5% de realização, o que representa um incremento de 6,5p.p, comparativamente ao mesmo período de 2020, resultante da melhoria no desembolso de recursos.

129. Com relação às Operações Financeiras, alcançaram o montante de 25.280,3 milhões de MT, equivalente a 54,3% da realização, o que significa um

crescimento em 4,9 p.p. em relação ao período em análise, justificado pelo incremento de 9,6 p.p. nas Operações Passivas.

V. PLANO ECONÓMICO E SOCIAL E ORÇAMENTO DO ESTADO 2022

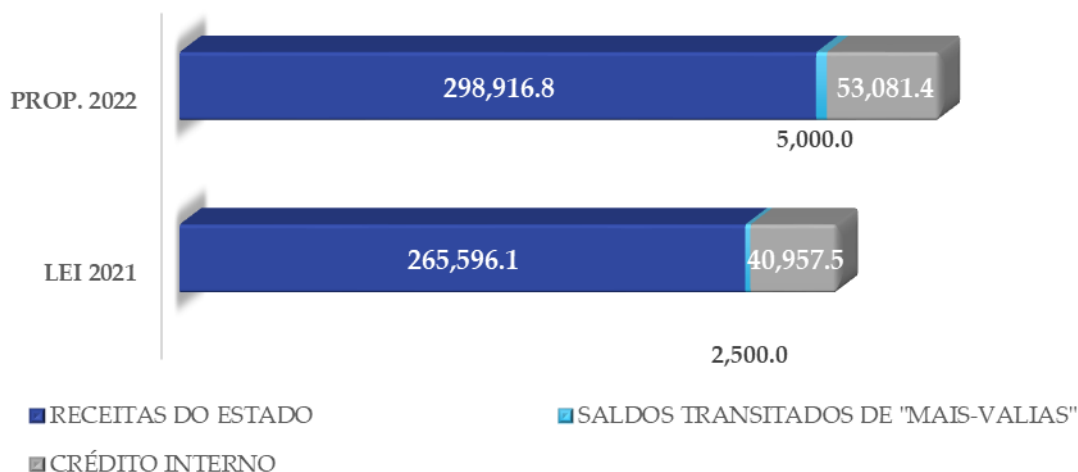
5.1. RECURSOS DO ESTADO

5.1.1. RECURSOS INTERNOS

128. Para o Plano Económico e Social e Orçamento do Estado 2022 perspectiva-se o montante de 351.998,2 milhões de MT para os recursos internos, dos quais, 298.916,8 milhões de MT são provenientes da componente da Receita do Estado e 53.081,3 milhões de MT obtidos através do recurso ao Crédito Interno.

129. Com relação a componente das Mais-Valias (Saldo Transitado), estima-se o valor de 5.000,0 milhões de MT para o ano 2022, contra os 2.500,0 milhões de MT da Lei 2021, que será destinado essencialmente para projectos de investimento.

Gráfico 10. Composição dos Recursos Internos (Milhões de MT)



130. Em termos de percentagem do PIB, estima-se que a Receita do Estado alcance 26,6%, o que significa um incremento de 3,1 p.p. e de 12,5% em termos nominais, quando comparado com a previsão de 2021, resultante essencialmente da implementação de medidas por forma a melhorar a colecta de receitas para fazer face a despesa pública.

Quadro 28. Previsão dos Recursos Internos

	2021	2022	2020	2021	2022
	LEI	PROP.	CGE	LEI	PROP.
	<i>Em Milhões de MT</i>		<i>Em % do PIB</i>		
Total de Recurso Interno	309,053.6	351,998.2	31.5%	27.3%	31.3%
Receitas do Estado	265,596.1	298,916.8	24.1%	23.4%	26.6%
Receitas Correntes	252,774.5	283,973.3	23.0%	22.3%	25.2%
Receitas Fiscais	214,551.1	232,350.3	20.2%	18.9%	20.7%
Impostos sobre rendimentos	104,866.1	114,262.8	10.2%	9.2%	10.2%
IRPS	41,497.9	45,481.5	4.2%	3.7%	4.0%
IRPC	62,497.9	68,019.5	6.0%	5.5%	6.0%
Imposto especial sobre o Jogo	870.4	761.9	0.0%	0.1%	0.1%
Receitas sobre Bens e Serviços	100,824.1	107,993.3	9.0%	8.9%	9.6%
Imposto sobre Valor Acrescentado	68,884.1	73,090.7	6.4%	6.1%	6.5%
ICE-Produtos Nacionais	5,683.0	7,541.5	0.5%	0.5%	0.7%
ICE-Produtos Importados	5,980.1	6,875.4	0.5%	0.5%	0.6%
Imposto sobre Comércio Externo	20,276.8	20,485.7	1.6%	1.8%	1.8%
Outros Impostos Fiscais	8,860.8	10,094.3	1.0%	0.8%	0.9%
Receitas não Fiscais (<i>incl. próprias</i>)	15,026.2	29,290.7	1.2%	1.3%	2.6%
Receitas Consignadas	23,197.2	22,332.2	1.7%	2.0%	2.0%
Receitas de Capital	12,821.6	14,943.5	1.1%	1.1%	1.3%
Saldo Transitado de Mais-valias	2,500.0	5,000.0	1.8%	0.2%	0.4%
Crédito Interno	40,957.5	53,081.4	5.5%	3.6%	4.7%

131. Com relação as Receitas Correntes e de Capital, espera-se que atingem cerca de 283.973,3 milhões de MT e 14.943,5 milhões de MT, correspondente a 25,2% e 1,3% do PIB, respectivamente, o que significa um incremento de 2,9 e 0,2 p.p. face a lei orçamental de 2021.

132. No que se refere as Receitas Fiscais, a perspectiva é que alcancem 232.350,3 milhões de MT, contra os 214,551.1 milhões de MT da lei 2021, o que representa um acréscimo de 1,8 p.p. e nominalmente a taxa de 8,3%,

destacando-se as Receitas sobre Rendimentos e Bens e Serviços, que situar-se-ão em 10,2% e 9,6% do PIB, respectivamente.

133. Para a componente das Receitas Não Fiscais (incluindo as Próprias), espera-se um nível de arrecadação de 29.290,7 milhões de MT, correspondente a 2,6% do PIB, um aumento de 1,3 p.p., comparativamente ao ano transacto.

134. A rubrica de Receitas Fiscais continuará a representar grande parte da Receita do Estado, com 77,7% para o ano 2022, estando em seguida, as Receitas não Fiscais (incluindo as Próprias) e as Receitas Consignadas, com 9,8% e 7,5% do total da Receita, respectivamente.

Gráfico 11. Composição das Receitas do Estado (% do Total)



135. No que tange as Receitas Consignadas, prevê-se uma arrecadação de 22.332,2 milhões de MT, equivalente a 2% do PIB.

5.1.2. RECURSOS EXTERNOS

136. A componente dos Recursos Externos irá passar dos actuais 59.541,5 milhões de MT para 98.578,6 milhões de MT, correspondente a 8,8% do PIB, o que significa um acréscimo de 3,5 p.p. em relação ao estipulado em 2021.

137. Este incremento é resultante essencialmente da componente de Donativos que deverá apresentar um acréscimo de 3,9 p.p. quando comparado com o ano transacto, resultante dos compromissos assumidos pelos parceiros de cooperação.

Quadro 29. Recursos Externos

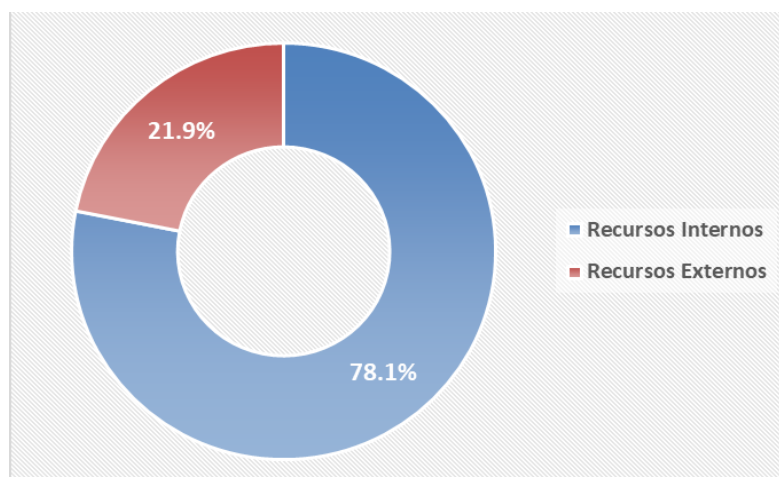
	2020	2021	2022	2020	2021	2022
	CGE	LEI	PROP.	CGE	LEI	PROP.
	<i>Em Milhões de MT</i>			<i>Em % do PIB</i>		
Recursos Externos	82,357.7	59,541.5	98,578.6	8.4%	5.3%	8.8%
Contravalores não Consignados*	37,828.6	3,433.8	13,200.0	3.9%	0.3%	1.2%
Donativos	15,015.1	3,433.8	13,200.0	1.5%	0.3%	1.2%
Créditos	22,813.5	0.0	0.0	2.3%	0.0%	0.0%
Donativos	23,348.7	30,572.1	73,667.4	2.4%	2.7%	6.5%
Para Projectos	17,412.2	23,662.9	52,614.4	1.8%	2.1%	4.7%
Fundo Comum	5,936.5	6,909.3	21,053.1	0.6%	0.6%	1.9%
Créditos	21,180.4	25,535.5	11,711.2	2.2%	2.3%	1.0%

* Apoio Geral ao Orçamento

138. Do montante total de Recursos Externos, está previsto o Apoio Geral ao Orçamento no montante de 13.200,0 milhões de MT, 73.667,4 milhões de MT para os Donativos e o valor de 11.711,2 milhões de MT de Créditos, equivalente a 1,2%, 6,5% e 1,0% do PIB, respectivamente.

139. Em termos de proporção em relação ao total de recursos, os recursos internos continuarão a ocupar a maior parte da despesa, com 78,1%, o que demonstra o esforço do Governo na arrecadação de receita e consequente realização de despesa.

Gráfico 12. Composição do Orçamento do Estado (em % do Total de Recursos)



112. Relativamente aos Donativos em milhões de dólares americanos, a previsão para o ano de 2022 é de 1.316,2 milhões de dólares americanos contra o montante de 492,8 milhões de dólares americanos previstos em 2021, conforme se pode depreender pelo quadro abaixo.

Quadro 30. Donativos (Milhões de USD)

DONATIVOS	Unid. Milhões de USD		
	CGE 2020	LEI 2021	PROP. 2022
1. Donativos para Programas (AGO)	201.5	49.8	200.0
2. Donativos para Projectos	171.1	277.9	734.6
3. Donativos em Espécie	79.7	65.0	62.6
4. Donativos para Programas Especiais	62.6	100.1	319.0
FCESTRADA	-	-	-
FCFASE	43.7	67.4	118.0
FCPROAGRI	-	-	-
FCPROSAU	14.6	13.2	13.5
FCSISTAFE	0.3	-	-
FCTA	-	1.9	-
FCAT	-	-	-
FCPRONASA	4.0	17.6	5.4
FCASA	-	-	-
FCINE	-	-	-
FCCAB	-	-	182.1
TOTAL	514.8	492.8	1,316.2

140. Os Donativos para Projectos e Programas Especiais, são as componentes que irão apresentar incrementos comparativamente ao ano transacto, com 734,6 e 319,0 milhões de dólares americanos, respectivamente.

113. No que se refere aos Créditos, a perspectiva é de 177,4 milhões de dólares americanos, o que representa uma redução de 52,1% em termos nominais.

Quadro 31. Créditos (Milhões de USD)

CRÉDITOS	CGE 2020	LEI 2021	PROP. 2022
CRÉDITOS PARA PROGRAMAS	305.5	-	-
Multilateral	305.5	-	-
Bilateral	-	-	-
CRÉDITOS PARA PROJECTOS	222.2	325.7	131.0
Multilateral	118.8	166.3	129.1
Bilateral	103.4	159.4	1.9
ACORDOS DE RETROCESSÃO	62.7	44.3	46.4
Multilateral	45.0	41.4	42.5
Bilateral	17.7	2.9	4.0
TOTAL	590.4	370.1	177.4

5.2.DESPESAS DO ESTADO

114. A Despesa do Estado para o ano 2022 está orçada em 450.576,8 milhões de MT, equivalente a 40,1% do PIB, o que significa um acréscimo de 7,5 p.p., face a previsão de 2021, dada a necessidade de garantir o pleno funcionamento das instituições públicas.

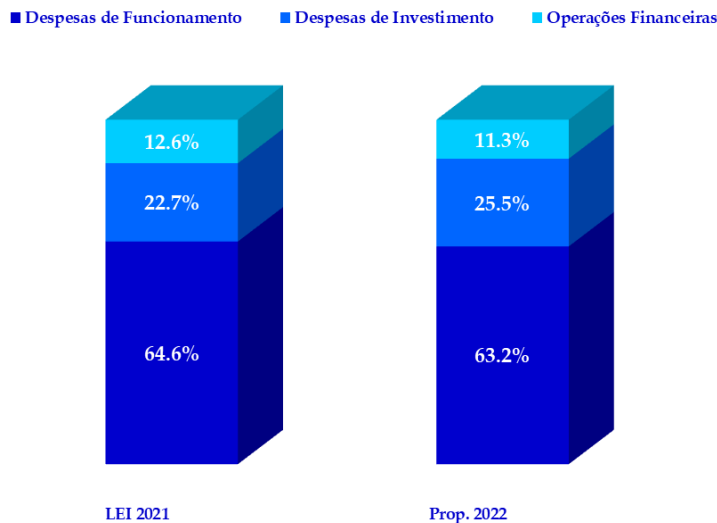
Quadro 32. Previsão da Despesa do Estado 2022

	2021 LEI	2022 PROP.	2020 CGE	2021 LEI	2022 PROP.
	<i>Em Milhões de MT</i>		<i>Em % do PIB</i>		
DESPESA TOTAL	368,595.1	450,576.8	36.9%	32.5%	40.1%
Despesas de Funcionamento	238,290.5	284,908.3	23.3%	21.0%	25.3%
Despesas Correntes	237,811.1	283,269.6	23.2%	21.0%	25.2%
Despesas com Pessoal	134,089.4	154,434.0	12.8%	11.8%	13.7%
Bens e Serviços	37,348.8	46,283.3	4.0%	3.3%	4.1%
Encargos da Dívida	35,114.8	44,724.0	2.8%	3.1%	4.0%
Transferências Correntes	28,578.9	34,489.9	3.3%	2.5%	3.1%
Subsídios	1,112.9	2,012.9	0.2%	0.1%	0.2%
Outras Despesas Correntes	1,036.5	1,072.5	0.0%	0.1%	0.1%
Exercícios Findos	529.7	253.0	0.1%	0.0%	0.0%
Despesas de Capital	479.4	1,638.7	0.0%	0.0%	0.1%
Despesas de Investimento	83,782.0	114,702.6	8.6%	7.4%	10.2%
Componente Interna	30,734.0	32,383.6	4.5%	2.7%	2.9%
Componente Externa	53,048.0	82,319.0	4.1%	4.7%	7.3%
Operações Financeiras	46,522.5	50,966.0	5.0%	4.1%	4.5%
Activas	3,965.5	4,653.0	0.7%	0.3%	0.4%
Passivas	42,557.0	46,313.0	4.3%	3.8%	4.1%

115. Em termos de percentagem do PIB, 25,3% correspondem a Despesas de Funcionamento, 10,2% a Despesas de Investimento, e 4,5% são referentes a Operações Financeiras.

116. No que se refere a composição da despesa pública, as Despesas de Funcionamento continuarão a absorver maior parte de recursos com 63,2% do total da Despesa, seguindo-se as Despesas de Investimento e as Operações Financeiras, com 25,5% e 11,3%, respectivamente, de acordo com o Gráfico 13.

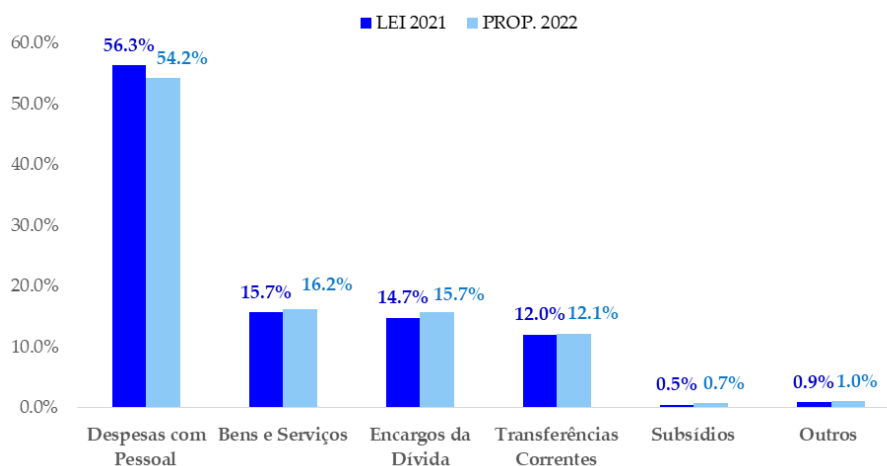
Gráfico 13. Composição das Despesas (%)



5.2.1. DESPESAS DE FUNCIONAMENTO

117. As Despesas de Funcionamento, totalizam cerca de 284.908,3 milhões de MT, contra os 238.290,5 milhões de MT da Lei 2021, correspondente a 25,3% do PIB, o que significa um incremento de 4,3 p.p., resultante da necessidade de garantir o pagamento de salários e remunerações, bens e serviços, e encargos da dívida.

Gráfico 14. Composição das Despesas de Funcionamento para 2022 (%)



i. Despesas com o Pessoal

118. No que concerne às Despesas com Pessoal, estas irão fixar-se em 154.434,0 milhões de MT, correspondente a 54,2% do total da Despesa de Funcionamento e a 13,7% do PIB, o que significa um incremento de 1,9 p.p. comparativamente à previsão orçamental de 2021, justificado pela necessidade de prosseguir com novas admissões no Aparelho do Estado, para os sectores da saúde, educação e agricultura (extensionistas) e o início da implementação da “Pirâmide Salarial”.

119. Para as rubricas de Salários e Remunerações e de Outras Despesas com Pessoal, perspectiva-se os montantes de 147.714,8 milhões de MT e de 6.719,2 milhões de MT, equivalente a 13,1% e de 0,6% do PIB, respectivamente, o que representa um acréscimo de 1,9 p.p. e uma manutenção, respectivamente, em relação ao orçamento de 2021.

120. No quadro de novas admissões/contratações, está prevista a admissão de 16.465 FAE’s, que corresponde a um impacto orçamental de 2.848,0 milhões de MT, o que significa um incremento de 5,1% em termos nominais, face a Lei de 2021, conforme ilustra o quadro abaixo.

Quadro 33. Impacto das Admissões/Contratações para 2022 (Nº de FAE’s e Milhões de MT)

Sector	ADMISSÕES					
	FAE			Impacto Orçamental		
	2020	2021	2022	2020	2021	2022
Educação	8 210	9 769	9 972	745	1 166	1 082
Ensino Geral	8 010	9 330	9 630	-	975	967
Ensino Técnico	200	200	100	-	83	41
Ensino Superior	-	239	142	-	109	55
Formação Profissional	-	-	100	-	-	18
Saúde	4 846	5 520	6 077	727	1 385	1 525
Agricultura*	116	116	116	59	58	58
Órgãos de Administração da Justiça**	-	-	300	-	-	84
Total	13 172	15 405	16 465	1 808	2 709	2 848

* Não inclui a componente externa

** Para o ano de 2021, de forma excepcional, o Governo tomou a decisão de contratar 2.918 Agentes de serviço e auxiliares para o sector da Educação e 683 para os Órgãos do Sistema de Administração da Justiça

121. Para o ano 2022, no âmbito da contenção da despesa pública, o Governo continuará a privilegiar os sectores da Educação (Professores), Saúde (Médicos e Enfermeiros), Agricultura (Extensionistas) e Órgãos de Administração da Justiça. Para os restantes sectores, primará pela mobilidade de funcionários.

ii. Despesas com Bens e Serviços

122. A rubrica de Bens e Serviços deverá atingir cerca de 46.283,3 milhões de MT, correspondente a 4,1% do PIB, o que representa um incremento em 0,8 p.p., face a previsão de 2021, justificado pela necessidade de assegurar o funcionamento regular das instituições públicas.

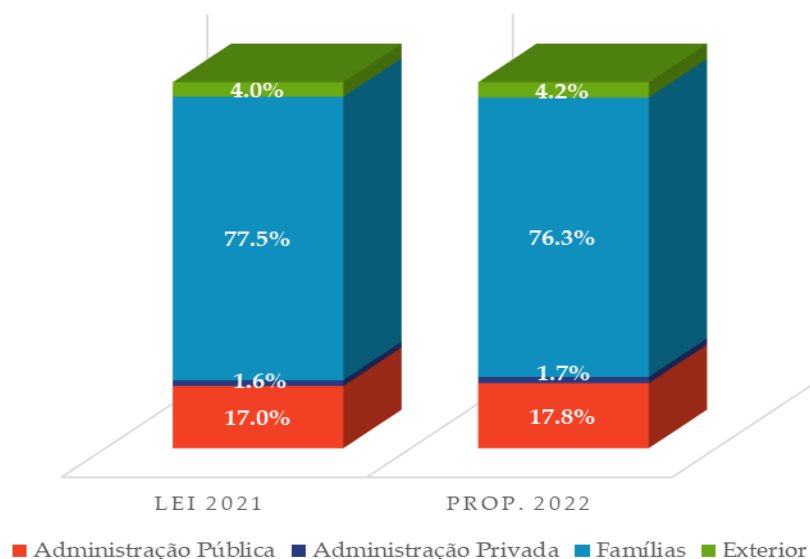
123. Em termos da proporção sobre o total da Despesa de Funcionamento, a componente deverá absorver 16,2% em 2022, contra os 15,7% do ano 2021, o que significa um acréscimo de 0.6 p.p., conforme se pode depreender pelo gráfico 14.

iii. Transferências Correntes

124. As Transferências Correntes estão estimadas em 34.489,9 milhões de MT, correspondente a 3,1% do PIB, o que significa um decréscimo de 0,5 p.p. em relação a Lei Orçamental de 2021, justificado essencialmente pela componente de Pensões a Civis e Militares que apresenta um incremento de 24,3% em termos nominais.

125. Conforme se pode depreender pelo gráfico 15, a componente das transferências às famílias irá consumir cerca 76,3% das Transferências Correntes, equivalente a 26.327,9 milhões de MT e 2,3% do PIB, estando em seguida, as transferências à Administração Pública, Exterior e Administração Privada, com 17,8%, 4,2% e 1,7%, respectivamente.

Gráfico 15. Composição das Transferências Correntes (%)



126. No que concerne aos Programas de Protecção Social, para o ano de 2022 está estimado o montante de 6.194,5 milhões de MT, que irá abranger cerca de 532.583 beneficiários. Deste montante, 4.750,0 milhões de MT são provenientes da componente interna, o que significa um incremento de 5,4% em termos nominais, em relação a previsão de 2021, conforme se pode deprender pelo Quadro 34.

Quadro 34 . Programas de Protecção Social

	LEI 2021			PROP. 2022		
	Interno	Externo	Total	Interno	Externo	Total
<i>Em Milhões de MT</i>						
Programas de Protecção Social	4,507.8	5,171.1	9,678.9	4,750.0	1,444.5	6,194.5
Subsídio Social Básico	3,428.3	187.9	3,616.2	3,735.8	701.1	4,437.0
Apoio Social Directo	789.0	1,196.9	1,985.9	594.8	743.4	1,338.3
Serviços Sociais de Acção Social	-	-	-	-	-	-
Acção Social Produtiva	171.2	2,053.5	2,224.8	267.8	-	267.8
Programa de Atendimento em Unidades Sociais	119.3	27.3	146.5	118.1	-	118.1
Programas de Serviços Sociais de Acção Social	-	-	-	33.4	-	33.4
Programa de Emergência - COVID 19	-	1,589.7	1,589.7	-	-	-
Trabalhos Públicos Inclusivo	-	115.9	115.9	-	-	-

127. O incremento desta componente visa essencialmente atender a camada mais carenciada da população, proporcionando melhores condições de vida, de modo a reduzir o nível de pobreza, a vulnerabilidade e a desigualdade, contribuindo desta forma para o desenvolvimento humano e socioeconómico do País.

iv. Subsídios

128. As despesas com Subsídios, deverão alcançar cerca de 0,2% do PIB, equivalente a 2.012,9 milhões de MT, contra 1.112,9 milhões de MT da Lei 2021, destinados à cobertura dos défices de exploração às empresas.

5.2.2. DESPESAS DE INVESTIMENTO

129. No que se refere as despesas de investimento para o ano 2022, está orçado o montante de 114.702,6 milhões de MT, correspondente a 10,2% do PIB e 25,5% da Despesa Total. Quando comparado ao exercício económico anterior, esta rubrica apresenta um acréscimo em 30.920,5 milhões de MT, resultante essencialmente do aumento da componente externa que passou de 4,7% em 2021 para 7,3% do PIB.

Quadro 35. Previsão das Despesas de Investimento

	2020 CGE	2021 LEI	2022 PROP.
Despesas de Investimento (10⁶ MT)	84,050.2	83,782.0	114,702.6
% PIB	8.6%	7.4%	10.2%
% da Despesa Total	23.4%	22.7%	25.5%
Componente Interna (10⁶ MT)	44,191.0	30,734.0	32,383.6
% PIB	4.5%	2.7%	2.9%
% da Despesa Total	12.3%	8.3%	7.2%
Componente Externa (10⁶ MT)	39,859.2	53,048.0	82,319.0
% PIB	4.1%	4.7%	7.3%
% da Despesa Total	11.1%	14.4%	18.3%

130. Do montante total, 32.383,6 milhões de MT é referente a componente interna e 83.319,0 milhões de MT à componente externa, equivalente a 2,9% e 7,3% do PIB, o que representa um acréscimo de 0,2 p.p. e 2,6 p.p., respectivamente, face a lei orçamental de 2021.

v. Transferências às Comunidades

- **Transferências às comunidades- Explorações Mineiras e Petrolíferas**

131. Segundo os artigos 20 da Lei n.º20/2014 e 48 da Lei n.º21/2014, ambas de 18 de Agosto, está prevista a alocação da taxa de 2,75% sobre as receitas provenientes da exploração de recursos da actividade mineira e petrolífera, destinada às comunidades onde estão localizados os empreendimentos.

132. Este tipo de transferência visa promover o desenvolvimento socioeconómico das comunidades, priorizando actividades que possam contribuir para o seu bem-estar, sob a coordenação dos respectivos Conselhos Consultivos Distritais.

133.É neste sentido que, para o ano 2022 está prevista a transferência de 44,6 milhões de MT, com base no imposto colectado no ano 2020 (ano n-2), o que se traduz num decréscimo de 40,5%, nominalmente, quando comparado com o previsto em 2021, justificado pela redução do nível de cobrança do imposto sobre a este tipo de actividade de exploração.

Quadro 36. Transferências às Comunidades

Província	Distrito	Localidade	Actividade Mineira	2020 CGE	2021 LEI	2022 PROP.
<i>Em Milhões de MT</i>						
Cabo Delgado	Montepuez	Namanhumbir	Rubis	20.8	10.5	11.8
		Balama	Grafite, Vanadio	-	2.3	0.2
	Ancuabe	Metoro	Grafite	-	0.0	0.2
	Mueda	Mueda	Pedra	-	0.0	0.1
Nampula	Larde	Topuito	Areias Pesadas	4.9	5.4	6.7
	Angoche	Angoche		-	0.3	0.7
Tete	Moatize	Cateme	Carvão Mineral	14.6	9.9	0.6
		25 de Setembro	Carvão Mineral	14.6	9.9	0.6
		Chipanga II	Carvão Mineral	14.6	9.9	0.6
	Marara	Benga	Carvão Mineral	7.1	6.9	4.9
		Kachembe	Carvão Mineral	3.2	0.0	0.0
	Tsangano	Tsangano	Ouro	0.0	0.0	0.8
Changara	Chipembere	Pedra de Construção	0.0	0.0	0.6	
Zambezia	Pebane	Pebane	Areias Pesadas	-	0.2	0.0
	Chinde	Mitange	Ilmenite, Titânio, Zircão	1.4	0.5	2.1
		Micaune	Ilmenite, Zircão	1.4	0.5	0.9
	Alto Molocue	Alto Molocue		0.0	0.0	0.2
Manica	Manica	Penhalonga	Ouro	0.6	0.0	0.0
		Manica		0.6	-	0.5
		Machipanda		0.0	1.2	0.3
Inhambane	Govuro	Pande	Gás Natural	2.7	3.3	2.5
	Inhassoro	Maimelane		2.7	13.4	10.0
Maputo	Boane	Boane	Riolito	0.0	0.2	0.0
	Namaacha	Namaacha	Água Mineral	0.0	0.4	0.3
TOTAL				89.2	75.0	44.6

•Transferências às Comunidades - Explorações Florestais e Faunísticas

134. A Lei n°10/99 de 07 de Julho – Lei de Florestas e Fauna Bravia, estabelece que 20% das Receitas provenientes de Exploração Florestal e Faunística, revertem em benefício das Comunidades. Para o ano de 2022, perspectiva-se o montante de 73,3 milhões de MT, o que corresponde um incremento de 1,2 milhões de MT em relação a previsão da Lei 2021.

Quadro 37. Transferência das Receitas de Exploração Florestal e Faunística

	LEI 2021	PROP. 2022
<i>Em Milhões de MT</i>		
NIASSA	7.6	6.8
CABO DELGADO	6.7	11.0
NAMPULA	2.7	2.1
ZAMBEZIA	5.4	5.0
TETE	6.1	10.7
MANICA	4.0	4.0
SOFALA	10.1	17.0
INHAMBANE	12.5	4.0
GAZA	8.0	12.2
MAPUTO PROVINCIA	3.4	0.5
ANAC	5.6	0.0
TOTAL	72.1	73.3

112. Para as Províncias de Sofala, Gaza e Cabo Delgado, perspectiva-se maiores transferências, com 17,0, 12,2 e 11,0 milhões de MT, respectivamente, resultante da prática intensiva da actividade de exploração florestal e faunística.

5.2.3. DESPESAS COM OPERAÇÕES FINANCEIRAS

113. As Operações Financeiras são transacções realizadas pelo ramo empresarial que geram recursos financeiros para o Estado. Esta componente subdivide-se em Activas e Passivas, que devem cobrir transacções como empréstimos concedidos e as suas amortizações (externos e internos), os adiantamentos e regularizações, bem como, a participação do Estado no capital social de empresas.

114. Para o ano de 2022, prevê-se que as Operações Financeiras registem um acréscimo de 10% em termos nominais, relativamente a Lei Orçamental de 2021, devendo atingir cerca de 50.966,0 milhões de MT, dos quais, as Activas fixar-se-ão em 4.653,0 milhões de MT e as Passivas em 46.313,0 milhões de MT, equivalente a 0,4% e 4,1% do PIB, respectivamente.

Quadro 38. Previsão das Operações Financeiras do Estado para 2022

	2020	2021	2022	2020	2021	2022
	CGE	LEI	PROP.	CGE	LEI	PROP.
	<i>Em Milhões de MT</i>			<i>Em % do PIB</i>		
Operações Financeiras	48,659.2	46,522.5	50,966.0	5.0%	4.1%	4.5%
Activas	6,805.2	3,965.5	4,653.0	0.7%	0.3%	0.4%
Capital social de empresas	2,135.3	905.9	1,593.3	0.2%	0.1%	0.1%
Acordos de Retrocessão	4,669.9	3,059.6	3,059.6	0.5%	0.3%	0.3%
Passivas	41,854.0	42,557.0	46,313.0	4.3%	3.8%	4.1%
Amortizações de Empréstimos Externos	22,745.6	25,532.0	26,188.0	2.3%	2.3%	2.3%
Amortizações de Empréstimos Internos	19,108.4	17,025.0	20,125.0	2.0%	1.5%	1.8%

115. Importa realçar que as Operações Financeiras Passivas registam um incremento de 4.443,5 milhões de MT, quando comparado com a previsão de 2021, resultante da componente de Amortizações de Empréstimos Internos que passou de 17.025,0 milhões de MT para 20.125,0 milhões de MT.

5.2.4. SERVIÇO DA DÍVIDA PÚBLICA

130. No que concerne ao serviço da dívida pública para o ano 2022, a componente deverá alcançar cerca de 8,1% do PIB, correspondente ao montante de 91.037,0 milhões de MT, o que representa um aumento de 1,2p.p. face a Lei 2021.

131. Para o pagamento dos Juros da Dívida Interna estão previstos 30.284,2 milhões de MT e para a Externa o valor de 14.439,8 milhões de MT, totalizando o montante de 44.724,0 milhões de MT para os Encargos da Dívida, equivalente a 4,0% do PIB, conforme se pode deprender pelo quadro abaixo.

Quadro 39. Serviço da Dívida

	2020 CGE	2021 LEI	2022 PROP.
<i>Em Milhões de Mt</i>			
Encargos da Dívida	27,377.8	35,114.8	44,724.0
Juros Internos	15,787.5	23,683.0	30,284.2
Juros Externos	11,590.3	11,431.8	14,439.8
Amortização do Capital	41,854.0	42,557.0	46,313.0
Interno	19,108.4	17,025.0	20,125.0
Externo	22,745.6	25,532.0	26,188.0
Total do Serviço da Dívida	69,231.8	77,671.8	91,037.0
<i>Em % do PIB</i>			
Encargos da Dívida	2.8%	3.1%	4.0%
Juros Internos	1.6%	2.1%	2.7%
Juros Externo	1.2%	1.0%	1.3%
Amortização do Capital	4.3%	3.8%	4.1%
Interno	2.0%	1.5%	1.8%
Externo	2.3%	2.3%	2.3%
Total do Serviço da Dívida	7.1%	6.9%	8.1%

132. Relativamente a Amortização do Capital, prevê-se o montante de 46.313,0 milhões de MT, correspondente a 4,1% do PIB contra 3,8% do ano 2021, o que representa um incremento de 0,3 p.p.

5.2.5. AFECTAÇÃO TERRITORIAL

116. No âmbito da descentralização, os Órgãos de Governação Descentralizada Provincial têm elaborado o seu Plano e Orçamento tendo em conta as suas receitas próprias, conforme o artigo 15 de Lei n° 16/2019, de 24 de Setembro, os recursos da componente externa e os limites que lhes são comunicados pela área de Planificação e Finanças, para posterior programação financeira e execução da sua despesa.

117.É nesta vertente, que o Governo tem atribuído limite orçamental global a estas entidades, uma vez que gozam de autonomia financeira, garantindo deste modo a *Unicidade do Orçamento* previsto na alínea b) do artigo 20 da Lei nº14/2020, de 23 de Dezembro.

118.Para o exercício económico de 2022 está atribuído o montante de 5.347,7 milhões de MT para os Órgãos de Governação Descentralizada Provincial, excluindo as receitas próprias e os recursos externos, o que representa um incremento de 12,9% em termos nominais, com relação a previsão do ano 2021, no qual abrange Despesas com Pessoal, bens e serviços e Outras Despesas de Funcionamento

Quadro 40. Limites Orçamentais para os Órgãos de Governação Descentralizada Provincial

PROVÍNCIA	LEI	PROP.
	2021	2022
	<i>Em Milhões de Mt</i>	
PROVINCIA DO NIASSA	594.5	659.8
PROVINCIA DE CABO DELGADO	401.5	475.1
PROVINCIA DE NAMPULA	645.4	732.5
PROVINCIA DA ZAMBEZIA	653.6	729.1
PROVINCIA DE TETE	413.4	485.1
PROVINCIA DE MANICA	426.1	477.6
PROVINCIA DE SOFALA (*)	457.0	518.8
PROVINCIA DE INHAMBANE	443.9	478.9
PROVINCIA DE GAZA	285.7	323.1
PROVINCIA DE MAPUTO	415.9	467.7
TOTAL	4,736.8	5,347.7

(*) Retirado em 2021 o valor de salários da Direcção da Cidade de Educação que eram pagos na Direcção Provincial no montante de 882.6 milhões de MT.

5.2.6 ALOCAÇÃO POR NÍVEL TERRITORIAL

119. Em termos de alocação territorial, o nível central absorverá cerca de 65,4% contra 59,7 % do total de recursos do ano 2021, excluindo Encargos da Dívida e Operações Financeiras, equivalente a 204.332,5 milhões de MT, o que significa um incremento de 5,7 p.p., decorrente da programação de projectos cuja realização reflecte-se a nível local.

120. O quadro 41 mostra a previsão da alocação de recursos a todos os níveis, Central e Local (Provincial, Distrital e Autárquico) em milhões de MT e % da Despesa Total.

Quadro 41. Alocação por Nível Territorial

	CGE 2020	LEI 2021	PROP. 2022	CGE 2020	LEI 2021	PROP. 2022
	<i>Em Milhões de Mt</i>			<i>Em % da Despesa Total</i>		
Central*	169,276.1	159,855.1	204,332.5	60.9%	59.7%	65.4%
Local	108,800.5	107,931.8	108,192.1	39.1%	40.3%	34.6%
Provincial	40,370.0	41,760.0	39,823.9	37.1%	38.7%	36.8%
Distrital	63,590.1	61,294.6	63,202.0	58.4%	56.8%	58.4%
Autárquico	4,840.4	4,877.3	5,166.1	4.4%	4.5%	4.8%

(*)*Exclui Encargos Gerais do Estado*

121. Com relação ao nível local, este perfaz o montante de 108.192,1 milhões de MT, dos quais, os níveis Provincial, Distrital e Autárquico, absorverão cerca de 39.823,9; 63.202,0 e 5.166,1 milhões de MT, correspondente a 36,8%, 58,4% e 4,8 % da Despesa Total, respectivamente.

5.3. FINANCIAMENTO DO DÉFICE

149. Para o financiamento do défice orçamental, está orçado o montante de 151.660,0 milhões de MT, equivalente a 13,5% do PIB, o que significa um incremento de 4,4p.p. em relação ao previsto no ano transacto.

Quadro 42. Défice Orçamental

	2020	2021	2022	2020	2021	2022
	CGE	LEI	PROP.	CGE	LEI	PROP.
	<i>Em Milhões de MT</i>			<i>Em % do PIB</i>		
1.Envelope de Recursos	389 180,9	368 595,1	450 576,8	39,9%	32,5%	40,1%
1.1 Receitas do Estado	235 213,4	265 596,1	298 916,8	24,1%	23,4%	26,6%
1.2 Saldos Transitados de Mais-valias	17 541,4	2 500,0	5 000,0	1,8%	0,2%	0,4%
1.3 Financiamento Interno	54 068,4	40 957,5	53 081,4	5,5%	3,6%	4,7%
1.4.Recursos Externos	82 357,7	59 541,5	98 578,6	8,4%	5,3%	8,8%
Donativos	38 363,8	34 005,9	86 867,4	3,9%	3,0%	7,7%
Créditos	43 993,9	25 535,5	11 711,2	4,5%	2,3%	1,0%
2.Despesa Total	359 453,8	368 595,1	450 576,8	36,9%	32,5%	40,1%
2.1 Despesas de Funcionamento	226 744,4	238 290,5	284 908,3	23,3%	21,0%	25,3%
2.2 Despesas de Investimento	84 050,2	83 782,0	114 702,6	8,6%	7,4%	10,2%
2.3 Operações Financeiras	48 659,2	46 522,5	50 966,0	5,0%	4,1%	4,5%
Défice Orçamental	(124 240,4)	(102 999,0)	(151 660,0)	-12,7%	-9,1%	-13,5%
Défice Orçamental antes de Donativos	(97 099,4)	(57 942,0)	(105 347,0)	-10,0%	-5,1%	-9,4%
Défice Orçamental após Donativos	(58 735,6)	(23 936,0)	(18 479,6)	-6,0%	-2,1%	-1,6%

150. Para a cobertura do défice, estão previstas as seguintes fontes de financiamento:

- **Donativos Externos** - que passará dos actuais 3,0% para 7,7% do PIB, o que representa um acréscimo de financiamento ao Orçamento do Estado em 4,7 p.p., totalizando cerca de 87.681,5 milhões de MT;
- **Créditos externos** – estimados em 11.711,2 milhões de MT, equivalente a 1,0% do PIB e um decréscimo de 1,3 p.p., face a previsão anual de 2021;e
- **Crédito Interno** - equivalente a 4,7% do PIB, o que significa um acréscimo de 1,1 p.p. quando comparado com o ano 2021, totalizando o montante de 53.081,4 milhões de MT.

- **Saldos Transitados de Mais-Valias** – no montante de 5.000,0 milhões de MT, contra os 2.500,0 milhões de MT da Lei 2021, correspondente a 0,4% do PIB.

5.4. COMPROMISSOS SECTORIAIS

133. Um dos objectivos fundamentais do Governo é de prover serviços essenciais à população por forma a contribuir para a melhoria de qualidade de vida, promover a expansão da rede escolar e sanitária e reduzir o volume de importação de alimentos.
134. É neste sentido que tem constituído esforço para o alcance das metas de 20%, 15% e 10%, para os sectores da Educação, Saúde e Agricultura, respectivamente, como resultado dos compromissos assumidos internacionalmente.
135. Assim, os compromissos sectoriais irão absorver cerca de 159.690,7 milhões de MT, equivalente a 51,1% da Despesa Total, excluindo os Encargos Gerais do Estado, o que representa um incremento de 3,2 p.p. face a Lei 2021.

Quadro 43. Compromissos Sectoriais

	LEI 2021			PROP. 2022		
	Interno	Externo	TOTAL	Interno	Externo	TOTAL
<i>Em Milhões de MT</i>						
Despesa Total (Ex. EGE)	214,738.9	53,048.0	267,787.0	230,252.9	82,271.6	312,524.6
Total Compromissos Sectoriais	101,807.9	26,331.9	128,139.9	106,489.1	53,201.6	159,690.7
Educação	57,385.1	6,588.6	63,973.7	60,230.2	10,006.1	70,236.3
Saúde	28,541.0	8,874.0	37,415.0	31,228.6	10,933.1	42,161.7
Agricultura e Desenvolvimento Rural	15,881.9	10,869.3	26,751.2	15,030.2	32,262.4	47,292.6
<i>Em % da Despesa Total (Excl. EGE)</i>						
Total Compromissos Sectoriais	47.4%	49.6%	47.9%	46.2%	64.7%	51.1%
Educação	26.7%	12.4%	23.9%	26.2%	12.2%	22.5%
Saúde	13.3%	16.7%	14.0%	13.6%	13.3%	13.5%
Agricultura e Desenvolvimento Rural	7.4%	20.5%	10.0%	6.5%	39.2%	15.1%

136. Conforme se pode observar pelo quadro 43, o sector da Educação irá absorver maior volume de recursos com 22,5% da Despesa Total, e os sectores de Saúde, Agricultura e Desenvolvimento Rural absorverão cerca de 13,5% e 15,1% da Despesa Total, excluindo os Encargos Gerais do Estado, respectivamente.

VI. PRINCIPAIS RISCOS FISCAIS PARA 2022

137. A identificação de riscos fiscais tem como objectivo reduzir o impacto da ocorrência de eventos adversos, que podem comprometer o desempenho fiscal, contribuindo desta forma para a melhoria do nível de transparência e da credibilidade da política fiscal.

138. Com a COVID-19, a exposição do Estado e das suas finanças públicas aumentou e com ela a deterioração dos rácios fiscais. Assim, a gestão prudente das finanças públicas e a definição de estratégias que reforcem a resiliência da economia à choques, contribuem para a eficiência da política fiscal.

139. Neste contexto para o ano 2022, relativamente aos riscos macroeconómicos, são identificadas três fontes que poderão criar desvios orçamentais, caso se

materializem, nomeadamente, a queda do crescimento económico, a vulnerabilidade da taxa de câmbio e uma inflação acelerada, com a probabilidade de ocorrência de 42,9%, 71,4% e 42,9%, respectivamente, a médio e longo prazo.

140. Em relação aos riscos específicos, o sector empresarial do Estado constitui maior fonte de exposição do Estado, representando cerca de 12,5% do PIB. No que concerne ao risco relacionado aos desastres naturais, este é iminente, pois existe uma forte possibilidade de ocorrência de precipitação para toda a região da África Austral e em particular, para as regiões do Centro e Sul do País.
141. O quadro 44, apresenta de forma resumida os Riscos Fiscais, o seu impacto e medidas de mitigação.

Quadro 44. Riscos Fiscais para 2022

Fontes de Risco	Descrição do Evento e Impacto	Medidas de Mitigação
Choques macroeconómicos (Crescimento económico, Taxa de Câmbio e Inflação)	<ul style="list-style-type: none"> Menor crescimento económico: Impacto adverso nas receitas, despesas e consequente défice fiscal; Volatilidade da taxa de câmbio: Impacto no stock e custo do serviço da dívida; Aumento da taxa de inflação: Impacto nas despesa com pessoal, pensões e bens e serviços. 	<ul style="list-style-type: none"> Ajustar o envelope de recursos, tendo em conta a magnitude do risco materializado; Análise de sensibilidade às projecções macroeconómicas.
Desvio nas metas orçamentais (Receitas e Despesas)	<ul style="list-style-type: none"> Receita do Estado inferior à projectada: poderá implicar no aumento do défice fiscal e das necessidades de financiamento; Despesa do Estado maior do que a projectada: poderá causar pressões orçamentais com implicações nas necessidades de financiamento; O desvio nas metas orçamentais, pode também resultar na revisão do Orçamento do Estado e um maior desafio para a consolidação fiscal 	<ul style="list-style-type: none"> Fixar uma dotação provisional tendo em conta os riscos fiscais identificados (Decreto nº 26/2021 de 3 de Maio, que aprova o Regulamento do SISTAFE); Definir e implementar medidas de contenção e consolidação fiscal.
Dívida Pública	<ul style="list-style-type: none"> Aumento do stock da dívida pública: o que pode resultar na deterioração dos rácios de endividamento público e aumento da vulnerabilidade e exposição do país. 	<ul style="list-style-type: none"> Observar os procedimentos de emissão e gestão da dívida pública; Registos completos da dívida pública, das garantias e do desenho do respectivo perfil de amortização; Elaboração da Estratégia da Dívida de Médio Prazo.
Garantias	<ul style="list-style-type: none"> Emissão de Garantias: A emissão de garantias poderá aumentar a exposição orçamental por via do aumento de compromissos do Estado com terceiros. 	<ul style="list-style-type: none"> Limitar a emissão de garantias com directrizes mais rigorosas e critérios de emissão; Intensificar a monitoria das garantias prestadas e executadas. Observância do disposto no Decreto nº 26/2021 de 3 de Maio, que aprova o Regulamento da Lei do SISTAFE.
Sector Empresarial do Estado	<ul style="list-style-type: none"> O sector empresarial do Estado representa um risco fiscal explicito referente a transferências directas (garantias soberanas, acordos de retrocessão e cartas de conforto) 	<ul style="list-style-type: none"> Intensificar a monitoria aos balanços financeiros das empresas do Estado, participadas, e institutos autónomos; Análise da viabilidade e sustentabilidade das

		<ul style="list-style-type: none"> empresas que representam maiores prejuízos; Observância do disposto no Decreto nº 26/2021 de 3 de Maio, que aprova o Regulamento do SISTAFE.
Sector Financeiro	<ul style="list-style-type: none"> A instabilidade do sector financeiro representa um risco fiscal por conta da exposição dos bancos comerciais aos títulos soberanos (BT's e OT's) 	<ul style="list-style-type: none"> Monitoria periódica dos indicadores de risco financeiro por parte do Banco de Moçambique.
<ul style="list-style-type: none"> Calamidades Naturais 	<ul style="list-style-type: none"> Desvios nas previsões orçamentais por conta de necessidades de resposta a choques de desastres naturais. 	<ul style="list-style-type: none"> Melhorar os mecanismos de previsão e alerta de ocorrência de desastres naturais em coordenação com o INGD; Contingências no orçamento para cobrir custos associados aos desastres naturais.
<ul style="list-style-type: none"> Pensões 	<ul style="list-style-type: none"> Pressão adicional nas despesas públicas por conta do aumento do número de pensionistas. 	<ul style="list-style-type: none"> Garantir recursos financeiros para o Fundo de Pensões para Funcionários do Estado (FPFE) por forma a permitir a migração do sistema de repartição prevalecente para o sistema de capitalização, conferindo maior autonomia e sustentabilidade financeira do sistema de previdência social.

VII. INDICADORES DA DÍVIDA PÚBLICA

143. De acordo com o Relatório da Dívida 2020, a trajetória da dívida pública apresentou uma tendência crescente, influenciada pela conjuntura macroeconómica adversa que caracterizou o ano, com a eclosão da pandemia da COVID-19, consubstanciada pela contracção do PIB em 1,3%, queda das exportações em 24%, **redução das receitas do estado em 15%** e pela depreciação cambial que se situou em torno de uma média de 12% (USD/MZN, USD/EUR).

144. A dívida pública passou de USD 12,37 mil milhões em 2019 para 12,92 mil milhões em 2020, o que significa um crescimento de 4,4%. Deste montante, USD 10,1 mil milhões (78%) é referente a dívida externa e 2,8 mil milhões (22%) à dívida interna.

145. O aumento da dívida pública, de 2019 a 2020, é explicado principalmente pelo desembolso do FMI de 308,9 milhões de dólares, para o País fazer face ao impacto da COVID-19 e o agravamento da dívida interna impulsionado

pele incremento do financiamento interno mobiliário (BT^s+OT^s) em cerca de 47%

146. Em termos de composição da carteira, nota-se que a mesma é maioritariamente composta pela dívida externa que corresponde a 78% do total da Dívida Pública (cerca de 72% do PIB), representando a dívida interna cerca de 22% do total (o correspondente a 20% do PIB).

147. De acordo com os indicadores e parâmetros fixados pelo FMI e Banco Mundial para a análise de sustentabilidade da dívida pública Externa, a dívida externa de Moçambique, continua conforme se pode depreender pelo quadro 45, a apresentar-se acima níveis recomendáveis para países de baixa renda, situando-se no nível de sobre-endividamento.

Quadro 45. Rácios de Sustentabilidade da Dívida Pública Externa 2018-2020

Rácios	Limites (%)	2018	2019	2020
VPD/PIB	30	49.5	62.6	55.4
VPD/EXP	140	140.1	164.9	216.6
SD/EXP	10	11.7	10.8	13.2
SD/REC	14	20.1	13.9	14.0

148. Relativamente a Dívida Pública por tipo de credor, o maior peso do *Stock* da Dívida em 2020 recai sobre os credores multilaterais, com uma proporção de 37% do total da dívida, seguido dos bilaterais com cerca de 35%.

Quadro 46. Repartição percentual do Stock Total da Dívida Pública por Instrumento e Tipo de Credor

Credor/Instrumento	2017	2018	2019	2020
Multilateral	37%	36%	35%	37%
Bilateral	40%	39%	37%	35%
Eurobonds (MOZAM 2032)	6%	6%	7%	7%
Bilhetes de Tesouro	5%	3%	4%	6%
Obrigações de Tesouro	3%	6%	8%	9%
Outros	8%	10%	8%	7%
Total	100%	100%	100%	100%

VIII. EQUILÍBRIO ORÇAMENTAL

142. De acordo com o quadro abaixo, perspectiva-se para o Envelope de Recursos o montante de 450.576,8 milhões de MT, correspondente a 40,1% do PIB, o que representa um acréscimo de 7,5 p.p. em relação a previsão de 2021. Deste montante, 351.998,2 milhões de MT representam os recursos internos, e 98.578,6 milhões de MT os recursos externos, equivalente a 31,3% e 8,8% do PIB, respectivamente.

Quadro 47. Equilíbrio Orçamental

	CGE 2020	LEI 2021	PROP. 2022	CGE 2020	LEI 2021	PROP. 2022	CGE 2020	LEI 2021	PROP. 2022
	<i>Em milhões de MT</i>			<i>Em % do PIB</i>			<i>Em % da Despesa Total</i>		
Total de Recursos	389,180.9	368,595.1	450,576.8	39.9%	32.5%	40.1%	100.0%	100.0%	100.0%
Recursos Internos	306,823.2	309,053.6	351,998.2	31.5%	27.3%	31.3%	78.8%	83.8%	78.1%
Receitas do Estado	235,213.4	265,596.1	298,916.8	24.1%	23.4%	26.6%	60.4%	72.1%	66.3%
Saldos Transitados de Mais-valia	17,541.4	2,500.0	5,000.0	1.8%	0.2%	0.4%	4.5%	0.7%	1.1%
Crédito Interno	54,068.4	40,957.5	53,081.4	5.5%	3.6%	4.7%	13.9%	11.1%	11.8%
Recursos Externos	82,357.7	59,541.5	98,578.6	8.4%	5.3%	8.8%	21.2%	16.2%	21.9%
Donativos	38,363.8	34,005.9	86,867.4	3.9%	3.0%	7.7%	9.9%	9.2%	19.3%
Créditos	43,993.9	25,535.5	11,711.2	4.5%	2.3%	1.0%	11.3%	6.9%	2.6%
Total de Despesas	359,453.8	368,595.1	450,576.8	36.9%	32.5%	40.1%	100.0%	100.0%	100.0%
Despesas de Funcionamento	226,744.4	238,290.5	284,908.3	23.3%	21.0%	25.3%	63.1%	64.6%	63.2%
Despesas Correntes	226,497.1	237,811.1	283,269.6	23.2%	21.0%	25.2%	63.0%	64.5%	62.9%
Despesa com Pessoal	124,440.8	134,089.4	154,434.0	12.8%	11.8%	13.7%	34.6%	36.4%	34.3%
Bens e Serviços	39,221.7	37,348.8	46,283.3	4.0%	3.3%	4.1%	10.9%	10.1%	10.3%
Encargos da Dívida	27,377.8	35,114.8	44,724.0	2.8%	3.1%	4.0%	7.6%	9.5%	9.9%
Transferências correntes	32,280.2	28,578.9	34,489.9	3.3%	2.5%	3.1%	9.0%	7.8%	7.7%
Despesas de Capital	247.3	479.4	1,638.7	0.0%	0.0%	0.1%	0.1%	0.1%	0.4%
Despesas de Investimento	84,050.2	83,782.0	114,702.6	8.6%	7.4%	10.2%	23.4%	22.7%	25.5%
Componente Interna	44,191.0	30,734.0	32,383.6	4.5%	2.7%	2.9%	12.3%	8.3%	7.2%
Componente Externa	39,859.2	53,048.0	82,319.0	4.1%	4.7%	7.3%	11.1%	14.4%	18.3%
Operações Financeiras	48,659.2	46,522.5	50,966.0	5.0%	4.1%	4.5%	13.5%	12.6%	11.3%

143. Do lado da despesa pública, está previsto igual volume de recursos no montante de 450.576,8 milhões de MT, correspondente a 40,1% do PIB, dos quais, 284.908,3 milhões de MT serão para financiar as Despesas de Funcionamento do Estado, 114.702,6 milhões de MT serão absorvidos pelas Despesas de Investimento, e 50.966,0 milhões de MT financiam as Operações Financeiras do Estado.

144. Assim, dado que o volume de recursos é igual a despesa total, fica salvaguardado o princípio de Equilíbrio Orçamental também previsto na alínea b) do artigo 20 da Lei nº14/2020, de 23 de Dezembro.

IX. INDICADORES ECONOMICOS E SOCIAIS DO PLANO E ORÇAMENTO DOS ORGAOS DE GOVERNAÇÃO DESCENTRALIZADA PROVINCIAL DE 2020-2022

9.1. Produção Agrícola

123. Na produção agrícola registou-se em relação a área lavrada um crescimento global de 5,96%, ao atingir 11.461.783 hectares, contra o real de 2020, situado em 10.816.761.

Quadro 48: Produção Agrícola 2020-2022

Província	áreas lavradas (Ha)		Variação (%)	Quantidades Produzidas (ton)		Variação (%)
	Previsão 2021	Plano 2022		Previsão 2021	Plano 2022	
Niassa	1.106.047	1.147.417	3,7%	3.016.338	3.113.434	3,2%
Cabo Delgado	570.657	610.606	7,0%	1.357.823	2.175.808	60,2%
Nampula	2.608.117	2.747.171	5,3%	11.388.090	11.836.914	3,9%
Zambézia	2.191.011	2.235.624	2,0%	8.633.884	8.903.474	3,1%
Tete	1.235.755	1.254.291	1,5%	3.771.858	3.879.694	2,9%
Manica	1.235.376	1.240.950	0,5%	3.723.936	3.850.224	3,4%
Sofala	870.700	881.848	1,3%	3.005.923	3.257.719	8,4%
Inhambane	545.270	540.046	-1,0%	3.182.090	3.214.819	1,0%
Gaza	726.871	598.858	-17,6%	2.991.680	2.611.973	-12,7%
Maputo	371.979	301.884	-18,8%	4.558.239	4.387.573	-3,7%
Totais	11.461.783	11.558.695	0,8%	45.629.861	47.231.633	3,5%

124. Em termos de quantidades produzidas prevê-se que sejam alcançadas em 2021 45.629.861 toneladas de produtos diversos, contra as 42.517.873 toneladas produzidas em 2020, o correspondente a um crescimento de 7,32%, conforme se observa no Quadro 48.

125. O Plano para 2022 prevê um crescimento global da área lavrada de 0,8% ao atingir 11.558.696 hectares, contra a previsão de 11.461.783 hectares de 2021.

126. Em termos de quantidades produzidas prevê-se que sejam alcançadas em 2022 47.231.633 toneladas de produtos diversos, contra 45.629.861 toneladas de 2021, o correspondente a um crescimento de 3,5%.

9.2. Produção Pesqueira

124. No que concerne a produção pesqueira ligada à aquacultura, prevê-se atingir no corrente exercício um nível de 3.860 toneladas, o que representa um crescimento de 30,5% relativamente ao real de 2020.

125. Na pesca artesanal espera-se um crescimento estimado em 6,65%, com uma produção de 414.870 toneladas em 2021, contra as 388.993 toneladas de 2020. Neste caso a província que prevê um maior crescimento é a Província de Inhambane, representando 22,7% do total do crescimento da produção pesqueira de 2021.

Quadro 49: Produção Pesqueira 2020-2022

Província	Aquacultura				Variação (%)	Pesca artesanal				Variação (%)
	Real 2020	Previsão 2021	Variação (%)	Plano 2022		Real 2020	Previsão 2021	Variação (%)	Plano 2022	
Niassa	313	609	94.82%	639	4.93%	27,789	27,285	-1.81%	28,557	4.7%
Cabo Delgado	73	78	6.85%	286	266.67%	34,272	32,181	-6.10%	32,781	1.9%
Nampula	187	200	6.95%	226	13.00%	67,810	80,115	18.15%	88,125	10.0%
Zambézia	120	281	133.97%	367	30.60%	91,460	96,540	5.55%	99,313	2.9%
Tete	907	943	3.93%	960	1.80%	31,800	30,833	-3.04%	33,225	7.8%
Manica	424	461	8.73%	489	6.07%	15,301	16,720	9.27%	17,556	5.0%
Sofala	89	119	34.54%	128	7.58%	57,192	58,783	2.78%	61,887	5.3%
Inhambane	55.5	117	110.27%	462	295.89%	39,898	48,955	22.70%	53,436	9.2%
Gaza	434	942	117.05%	1,593	69.11%	15,583	16,164	3.73%	16,537	2.3%
Maputo	355	110	-69.09%	150	36.61%	7,889	7,294	-7.53%	7,514	3.0%
Totais	2,957	3,860	30.51%	5,300	37.32%	388,993	414,870	6.65%	438,931	5.8%

126. Em 2022 na aquacultura prevê-se um incremento de 37,3%, com a previsão de se atingir 5.300 toneladas de pescado, contra 3.860 toneladas de 2021, sendo a província de Gaza que apresenta uma produção mais volumosa com 1.593 Toneladas.

127. Na pesca artesanal espera-se um crescimento da produção em 5,8%, com uma produção de 438.931 toneladas em 2022, contra 414.870 toneladas de 2021. Neste caso a província que prevê um maior crescimento é a Província de Nampula com uma produção de 88.125 Toneladas, representando 10% do produzido no exercício económico de 2021.

9.3. Ensino Primário e Secundário

141. A previsão de alunos inscritos no ensino primário em 2021 supera a de 2020 em mais de 5,8%, estando a provincial da Zambézia com uma variação percentual mais elevada relativamente às demais, na ordem de 19% e no extremo oposto a província de Cabo-Delgado com uma variação negativa de 8,8%, explicada pela instabilidade político militar prevalecente no período.

142. Relativamente ao ensino secundário a previsão de alunos inscritos em 2021 apresenta-se relativamente mais baixa que o real de 2020 em cerca de 5,7%, com uma retracção mais expressiva na Província da Zambézia, provavelmente motivada pelos efeitos da COVID 19 no sector de ensino.

Quadro 50: Número de Alunos Inscritos no Ensino Primário e Secundário – 2020-2022

Província	Ensino Primário				Variação (%)	Ensino Secundário geral				Variação (%)
	Real 2020	Previsão 2021	Variação (%)	Plano 2022		Real 2020	Previsão 2021	Variação (%)	Plano 2022	
Niassa	421.068	426.865	1,4%	450.570	5,6%	68.801	70.229	2,1%	68.176	-2,9%
Cabo Delgado	488.198	445.328	-8,8%	460.441	3,4%	67.852	62.722	-7,6%	67.206	7,1%
Nampula	1.379.279	1.431.792	3,8%	1.407.071	-1,7%	172.142	159.651	-7,3%	190.432	19,3%
Zambézia	1.553.309	1.847.959	19,0%	2.050.027	10,9%	152.370	67.529	-55,7%	166.854	147,1%
Tete	641.064	681.677	6,3%	720.401	5,7%	108.149	115.877	7,1%	117.645	1,5%
Manica	553.398	557.998	0,8%	565.093	1,3%	116.326	117.807	1,3%	123.508	4,8%
Sofala	537.446	567.892	5,7%	600.227	5,7%	85.445	92.693	8,5%	99.346	7,2%
Inhambane	377.520	367.540	-2,6%	374.614	1,9%	118.596	126.445	6,6%	149.956	18,6%
Gaza	367.771	364.996	-0,8%	373.195	2,2%	105.362	111.004	5,4%	119.398	7,6%
Maputo	418.623	436.121	4,2%	433.248	-0,7%	157.496	162.743	3,3%	179.565	10,3%
Totais	6.737.676	7.128.168	5,8%	7.434.887	4,3%	1.152.539	1.086.700	-5,7%	1.282.086	18,0%

143. A previsão de 2022 para os alunos inscritos no ensino primário supera a de 2021 em mais de 4%, estando a província da Zambézia com uma variação percentual mais elevada relativamente às demais, na ordem de 11% e no extremo oposto a província de Nampula, com uma variação negativa de -1,7 %.

144. Relativamente ao ensino secundário o plano de 2022 apresenta-se relativamente menos ambicioso que o observado de 2020 para 2021, provavelmente motivado pela experiência dos efeitos da COVID-19 no sector de ensino. A variação máxima regista-se igualmente na Província da Zambézia e a de Niassa a variação mais baixa, com -2,9%.

9.4. Rede escolar

145. A rede escolar a nível nacional em 2021 apresenta uma tendência de crescimento significativo, motivado pela necessidade de criação de condições para a implementação das medidas de prevenção da COVID-19 nas instalações de ensino. O número de salas de aulas construídas no ensino primário, superam a previsão do exercício anterior.

146. Relativamente ao ensino secundário o crescimento esperado é mais modesto, prevendo-se passar de 68 novas salas de aula em 2020 para 89 salas em 2021, apresentando a província de Nampula uma maior contribuição.

Quadro 51: Salas de aula construídas 2020-2022

Província	Ensino Primário				Variação (%)	Ensino Secundário geral				Variação (%)
	Real 2020	Previsão 2021	Variação (%)	Plano 2022		Real 2020	Previsão 2021	Variação (%)	Plano 2022	
Niassa	22	50	127%	60	20,0%	0	1		2	100,0%
Cabo Delgado	18	94	422%	65	-30,9%	0	1		10	900,0%
Nampula	116	575	396%	110	-80,9%	40	59	47,50%	0	-100,0%
Zambézia	31	39	26%	46	17,9%	3	2	-33,33%	4	100,0%
Tete	31	24	-23%	20	-16,7%	2	0	-100,00%	6	
Manica	4	40	900%	35	-12,5%	0	10		10	0,0%
Sofala	9	6	-33%	10	66,7%	3	2	-33,33%	2	0,0%
Inhambane	12	6	-50%	10	66,7%	4	2	-50,00%	4	100,0%
Gaza	0	4		5	25,0%	0	3		3	0,0%
Maputo	42	35	-17%	3	-91,4%	16	9	-43,75%	5	-44,4%
Totais	285	873	206%	364	-58,3%	68	89	30,88%	46	-48,3%

147. O plano de 2022 apresenta um decréscimo de 58,3% no número de salas de aulas construídas no ensino primário, sendo que no ensino secundário observa-se a mesma tendência, com uma variação igualmente negativa relativamente ao período anterior, estimada em 48,3%.

148. No ensino primário o maior decréscimo verifica-se na Província de Maputo, que passa de uma previsão de mais 35 salas de aula de 2021 para apenas 3 em 2022. Relativamente ao ensino secundário o decréscimo mais acentuado observa-se na Província de Nampula, que passa de 59 novas salas de aula em 2021 para nenhuma sala de aula a construir em 2022.

9.5. Saúde

149. O número de partos institucionais em 2021 apresenta um ligeiro crescimento de 0,1% relativamente ao real registado em 2020, passando de 1.168.211 para 1.169.257 partos assistidos.

150. Relativamente ao rácio de habitantes por unidade sanitária espera-se igualmente um aumento em cerca de 3%, com maior expressão na Província de Cabo Delgado com uma contribuição de 27,5%.

151. Quanto ao rácio de habitantes por médico não se regista grande alteração entre 2020 e 2021, conforme demonstra o quadro abaixo.

Quadro 52: Partos Institucionais, Rácio de Habitantes por Unidade Sanitária e Rácio de Habitantes por Médicos 2020-2022

Provincia	Nº de Partos Institucionais assistidos				Variação (%)	Rácios Hab/ unidade sanitária				Variação (%)	Rácios Hab/ Médicos			Variação(%)
	Real 2020	Previsão 2021	Variação (%)	Plano 2022		Real 2020	Previsão 2021	Variação (%)	Plano 2022		Real 2020	Previsão 2021	Plano 2022	
Niassa	93.645	98.700	5%	98.700	0,0%	9.400	9.300	-1,1%	11.779	26,7%	19.785	17.799		-100,0%
Cabo Delgado	88.974	116.866	31%	120.153	2,8%	15.548	19.825	27,5%	20.382	2,8%	21.585	24.971	16.182	-35,2%
Nampula	238.210	277.668	17%	286.221	3,1%	25.104	26.070	3,8%	26.383	1,2%	18.459	18.799	18.758	-0,2%
Zambézia	215.632	228.148	6%	230.358	1,0%	21.168	21.225	0,3%	21.137	-0,4%	25.774	21.464	21.387	-0,4%
Tete	130.510	134.517	3%	138.620	3,1%	4.900	5.200	6,1%	5.800	11,5%	4.500	9.200	9.300	1,1%
Manica	101.056	106.204	5%	106.204	0,0%	16.520	16.988	2,8%	16.938	-0,3%	17.332	16.856	17.332	2,8%
Sofala	92.013	101.264	10%	104.160	2,9%	14.987	15.050	0,4%	15.209	1,1%	23.618	21.797	22.228	2,0%
Inhambane	98.400	89.000	-10%	90.000	1,1%	10.713	10.251	-4,3%	10.027	-2,2%	8.417	7.133	6.600	-7,5%
Gaza	60.596	60.916	1%	62.003	1,8%	9.704	9.000	-7,3%	8.500	-5,6%	7.900	9.200	9.200	0,0%
Maputo	49.175	62.178	26%	64.548	3,8%	16.791	16.218	-3,4%	14.757	-9,0%	11.852	11.515	10.672	-7,3%
Totais	1.168.211	1.169.257	0,1%	1.194.763	2,2%	144.835	149.127	3,0%	150.912	1,2%	141.890	141.878	114.327	-19,4%

152. Em 2022 o indicador que regista uma alteração mais acentuada relativamente aos demais é o relativo ao rácio de habitantes por médico com um decréscimo de 19,4%.

9.6. Fontes de água

153. Prevê-se construir um total de 1.337 fontes de água, contra 1.258 planificadas para o exercício económico de 2020, o que representa um crescimento em torno de 6.28%, com principal destaque para a província de Manica que prevê um crescimento acima de 200%.

Quadro 53: Fontes de água construídas (2020-2022)

Província	Fontes de água Construídas				Variação (%)
	Real 2020	Previsão 2021	Variação (%)	Plano 2022	
Niassa	62	71	14,52%	184	159,2%
Cabo Delgado	83	100	20,48%	150	50,0%
Nampula	288	300	4,17%	350	16,7%
Zambézia	319	291	-8,78%	190	-34,7%
Tete	92	117	27,17%	124	6,0%
Manica	39	130	233,33%	105	-19,2%
Sofala	269	197	-26,77%	167	-15,2%
Inhambane	40	75	87,50%	89	18,7%
Gaza	11	21	90,91%	25	19,0%
Maputo	55	35	-36,36%	5	-85,7%
Totais	1.258	1.337	6,28%	1.389	3,9%

154. Em 2022 prevê-se construir um total de 1.389 fontes de água, contra 1.337 planificadas para o exercício económico de 2021, o que representará um crescimento em 3.9%.

155. O principal destaque vai para a província de Niassa que prevê um crescimento acima de 100%, facto motivado pela implementação do programa GOTAS em alguns distritos.

X. PRINCIPAIS MEDIDAS DE POLÍTICA E ACÇÕES POR PRIORIDADES E PILARES DE SUPORTE DO PROGRAMA QUINQUENAL DO GOVERNO

1

10.1.PRIORIDADES

10.1.1.PRIORIDADE I. DESENVOLVER O CAPITAL HUMANO E A JUSTIÇA SOCIAL

PROPOSTA DO PLANO ECONÓMICO E SOCIAL E ORÇAMENTO DO ESTADO PARA 2022

PRIORIDADE I: DESENVOLVER O CAPITAL HUMANO E JUSTIÇA SOCIAL												
Objectivos Estratégicos (i): Promover um Sistema educativo inclusivo, eficiente e eficaz que responda as necessidades do desenvolvimento humano												
Programa: Acesso a Educação												
Nº de Ordem	Acção	Indicador de Produto	Meta	Metas Trimestrais				Localização	Beneficiários (Desagregado por sexo quando aplicável)	Orçamento por actividade (10 [^] 3 MT)	Fonte de Financiamento	Resp.
				I	II	III	IV					
1	Contratar novos professores para o ensino primário e Secundário	Número de Professores Primários Contratados	5.931	5.931				Niassa (499), Cabo Delgado (500), Nampula (965), Zambézia (910), Tete (662), Manica (463) Sofala (705), Inhambane (322), Gaza (301), Maputo Província (508) e Cidade de Maputo (96)	Alunos do ensino Primário	557,757,00	OE	MINEDH
		Rácio Alunos por professor no Ensino Primário do 1º Grau (ensino público diurno)	65		65			Niassa (64.6), Cabo Delgado (69.2), Nampula (74.4), Zambézia (72.5), Tete (68.6), Manica (57.1), Sofala (65.4), Inhambane (42.1), Gaza (47.8) Maputo Província (57.2) e Cidade de Maputo (53)	Alunos do ensino Primário	N/A	N/A	MINEDH
		Número de Professores Secundários Contratados	545	545				Niassa (20), Cabo Delgado (24); Nampula (52), Zambézia (64), Tete (62), Manica (29), Sofala (34), Inhambane (76), Gaza (67), Maputo (52) e Cidade Maputo de (65)	Alunos do ensino Secundário	225,242.00	OE	MINEDH

PROPOSTA DO PLANO ECONÓMICO E SOCIAL E ORÇAMENTO DO ESTADO PARA 2022

PRIORIDADE I: DESENVOLVER O CAPITAL HUMANO E JUSTIÇA SOCIAL												
Objectivos Estratégicos (i): Promover um Sistema educativo inclusivo, eficiente e eficaz que responda as necessidades do desenvolvimento humano												
Programa: Acesso a Educação												
Nº de Ordem	Acção	Indicador de Produto	Meta	Metas Trimestrais				Localização	Beneficiários (Desagregado por sexo quando aplicável)	Orçamento por actividade (10 [^] 3 MT)	Fonte de Financiamento	Resp.
				I	II	III	IV					
2	Admitir de Pessoal não docente	Número de auxiliares admitidos	2.157	2.157				Niassa (148), Cabo Delgado (167), Nampula (336), Zambézia (487), Tete (192), Manica (169), Sofala (164), Inhambane (137), Gaza (139), Maputo (142) e Cidade Maputo (76)	Alunos do ensino Primário e Secundário	126,550,2		MINEDH
		Número de agentes de serviço admitidos	997	997				Niassa (70), Cabo Delgado (60), Nampula 160), Zambézia (231), Tete (91), Manica (80), Sofala (78), Inhambane (65), Gaza (66.; Maputo (68) e Cidade Maputo (28)	Alunos do ensino Primário e Secundário	57,726,3		MINEDH
3	Continuar a implementação de programas virados para participação e retenção dos alunos na idade certa	Taxa Líquida de escolarização aos 6 anos na 1ª classe	79.5% (79.3% meninas)		79.5% (79.3% meninas)			N/A	Alunos do ensino Primário (6 anos)	N/A	N/A	MINEDH
4	Imprimir e distribuir o livro escolar para todas as escolas primárias	Número de livros impressos	21.522.750	1.522.750				Niassa (1.209.750), Cabo Delgado (1.348.300), Nampula (4.491.600), Zambézia (6.031.400), Tete(1.797.950), Manica (1.495.950), Sofala (1.476.950), Inhambane (1.074.900), Gaza (974.100), Maputo (1.172.200) e Cidade Maputo (479.650)	Alunos do ensino Primário		Externo	MINEDH

PROPOSTA DO PLANO ECONÓMICO E SOCIAL E ORÇAMENTO DO ESTADO PARA 2022

PRIORIDADE I: DESENVOLVER O CAPITAL HUMANO E JUSTIÇA SOCIAL												
Objectivos Estratégicos (i): Promover um Sistema educativo inclusivo, eficiente e eficaz que responda as necessidades do desenvolvimento humano												
Programa: Acesso a Educação												
Nº de Ordem	Acção	Indicador de Produto	Meta	Metas Trimestrais				Localização	Beneficiários (Desagregado por sexo quando aplicável)	Orçamento por actividade (10 ^{^3} MT)	Fonte de Financiamento	Resp.
				I	II	III	IV					
5	Implementar a estratégia para a expansão do Programa do Ensino à Distância (PESD)	Número de alunos Abrangidos	69.859	69.859				Niassa (3.168), Cabo Delgado (1.095), Nampula (6.000), Zambézia (7.447), Tete (7.303), Manica (7.255), Sofala (10.831), Inhambane (5.823), Gaza (4.664), Maputo (8.914) e Cidade de Maputo (7.359)	Alfabetizandos	NA	NA	MINEDH
6	Aumentar a oferta de vários programas na área de Alfabetização e Educação Não Formal	Número de alfabetizadores contratados	10.286	10.286				Niassa (757), Cabo Delgado (860), Nampula (2.621), Zambézia (2.187), Tete (1.250), Manica (386), Sofala (980), Inhambane (635), Gaza (258), Maputo (208) e Cidade de Maputo (144)	Alfabetizandos	58,520 (OE)	OE	MINEDH
7	Adquirir e distribuir carteiras escolares	Número de carteiras adquiridas e distribuídas	60.700	10.900	12.850	20.150	16.800	Niassa (3.000), Cabo Delgado (6.500), Nampula (11.600), Zambézia (8.500), Tete (3.500), Manica (6.100), Sofala (6.500), Inhambane (5.500), Gaza (3.500), Maputo (4.500) e Cidade de Maputo (1.500)	Alunos do ensino Primário e Secundário	303.50	OE/Externo	MINEDH

PROPOSTA DO PLANO ECONÓMICO E SOCIAL E ORÇAMENTO DO ESTADO PARA 2022

PRIORIDADE I: DESENVOLVER O CAPITAL HUMANO E JUSTIÇA SOCIAL												
Objectivos Estratégicos (i): Promover um Sistema educativo inclusivo, eficiente e eficaz que responda as necessidades do desenvolvimento humano												
Programa: Ensino Superior e Educação Profissional												
Nº de Ordem	Acção	Indicador de Produto	Meta	Metas Trimestrais				Localização	Beneficiários (Desagregado por sexo quando aplicável)	Orçamento por actividade (10 ³ MT)	Fonte de Financiamento	Resp.
				I	II	III	IV					
8	Conceder bolsas de estudo de Licenciatura, Mestrado e Doutoramento	Número de bolsas de estudo concedidas para Licenciatura	750			400	350	Nacional	Estudantes	33,020.00	OE	MCTES
		Número de bolsas de estudo concedidas para Mestrado	180			100	80	Nacional	Estudantes	7,838.00	OE	MCTES
		Número de bolsas de estudo concedidas para Doutoramento	55			40	15	Nacional	Estudantes	2,500.00	OE	MCTES
9	Capacitar Docentes em inovação educacional com recurso às TIC	Número de Docentes capacitados	100		30	30	40	Nacional	Docentes	16,417.00	Externo	MCTES
10	Realizar a avaliação Externa de instituições, cursos e programas para efeito de acreditação	Número de Instituições de ensino Superior avaliadas	6			3	3	Nacional	IES e Comunidade Académica	4,199.37	Externo	MCTES
		Número de Cursos e/ou programas avaliados	50			25	25	Nacional	IES e Comunidade Académica	55,583.92	Externo	MCTES

PROPOSTA DO PLANO ECONÓMICO E SOCIAL E ORÇAMENTO DO ESTADO PARA 2022

PRIORIDADE I: DESENVOLVER O CAPITAL HUMANO E JUSTIÇA SOCIAL													
Objectivos Estratégicos (I): Promover um Sistema educativo inclusivo, eficiente e eficaz que responda as necessidades do desenvolvimento humano													
Programa: Ensino Superior e Educação Profissional													
Nº de Ordem	Acção	Indicador de Produto	Meta	Metas Trimestrais				Localização	Beneficiários (Desagregado por sexo quando aplicável)	Orçamento por actividade (10 ^{^3} MT)	Fonte de Financiamento		Resp.
				I	II	III	IV						
11	Desenvolver qualificações de ES em colaboração com o sector privado, associações e ordens profissionais	Número de qualificações das IES desenvolvidas	5		2	3		Nacional	Comunidade Académica	8,066.69	Externo	MCTES	
12	Estabelecer Centro de referencia na região Norte	Numero de Centros de referencia estabelecido	1			1		Nacional	IES e Comunidade Académica	9,904.35	Externo	MCTES	
13	Financiar projectos para a melhoria da qualidade do ensino-aprendizagem através de fundos competitivos	Número projectos financiados	50		25	25		Nacional	IES e Comunidade Académica	473,476.00	Externo	MCTES	
14	Assegurar aquisição de dispositivos digitais (tabletes ou laptops) para estudantes necessitados das áreas prioritárias -STEM no âmbito da iniciativa um computador um estudante	Número de estudantes matriculados em cursos de áreas prioritárias beneficiários de dispositivos digitais (tabletes ou laptops)	5.000				5.000	Nacional	Estudantes	100,000.00	Externo	MCTES	

PROPOSTA DO PLANO ECONÓMICO E SOCIAL E ORÇAMENTO DO ESTADO PARA 2022

PRIORIDADE I: DESENVOLVER O CAPITAL HUMANO E JUSTIÇA SOCIAL													
Objectivos Estratégicos (I): Promover um Sistema educativo inclusivo, eficiente e eficaz que responda as necessidades do desenvolvimento humano													
Programa: Ensino Superior e Educação Profissional													
Nº de Ordem	Acção	Indicador de Produto	Meta	Metas Trimestrais				Localização	Beneficiários (Desagregado por sexo quando aplicável)	Orçamento por actividade (10 ³ MT)	Fonte de Financiamento		Resp.
				I	II	III	IV						
15	Realizar a capacitação de Formadores de Professores em STEM das IES, IFP e Professores do ESG e montagem da sala	Número de Formadores de Professores capacitados em STEM	400		200	200		Nacional	Formadores	162,408.23	Externo	MCTES	
16	Formar oficiais e sargentos nos estabelecimentos de ensino militares nacionais e no estrangeiro bem como realizar cursos de adequação e capacitação dos oficiais	Número de oficiais e sargentos formados	1.637				1.637	Nampula - Academia Militar (558), Maputo de Cidade -ISCISA (106), Maputo Província - ISEDEF (199), Escola de Sargentos (570) e no Exterior (204)	FADM	12,157.68	OE	MDN	
17	Realizar formações especializada dos prestadores, pessoal técnico-administrativa do Serviço Cívico de Moçambique (SCM)	Número de jovens e de pessoal militar formados	650		650			Todo País	Jovens em idade militar e Militares	1,028.14	OE	MDN	
18	Realizar formação profissional inicial e contínua, incluindo a reconversão profissional	Número de candidatos formados	13.716	2.491	3.617	3.979	3.629	Niassa (849), Cabo Delgado (1.210), Nampula (1.600), Zambézia (813), Tete (1.963), Manica (892), Sofala (2.049), Inhambane (736), Gaza (689), Maputo Província (529) e Cidade de Maputo (2.386)	13716 Candidatos a formação profissional	0.00	OE	SEJE	

PROPOSTA DO PLANO ECONÓMICO E SOCIAL E ORÇAMENTO DO ESTADO PARA 2022

PRIORIDADE I: DESENVOLVER O CAPITAL HUMANO E JUSTIÇA SOCIAL												
Objectivos Estratégicos (i): Promover um Sistema educativo inclusivo, eficiente e eficaz que responda as necessidades do desenvolvimento humano												
Programa: Ensino Superior e Educação Profissional												
Nº de Ordem	Acção	Indicador de Produto	Meta	Metas Trimestrais				Localização	Beneficiários (Desagregado por sexo quando aplicável)	Orçamento por actividade (10 ³ MT)	Fonte de Financiamento	Resp.
				I	II	III	IV					
19	Premiar Jovens nas áreas de empreendedorismo, inovação científica, criação artística e revelação no âmbito do programa "Prémio Jovem Criativo"	Número de Jovens premiados	165			165		Niassa (15), Cabo Delgado (15), Nampula (15), Zambézia (15), Tete (15), Manica (15), Sofala (15), Inhambane (15), Gaza (15), Maputo Província (15) e Cidade de Maputo (15)	Jovens abrangidos	3,441.00	OE	SEJE
20	Admitir formadores para os centros de formação profissional	Número de formadores admitidos	100			100		Niassa (8), Cabo Delgado (8), Nampula (8), Zambézia (10), Tete (10), Manica (8), Sofala (9), Inhambane (10), Gaza (8), Maputo Província (10) e Cidade de Maputo (11)	Candidatos ao emprego	37,582,20	OE	SEJE
21	Elaborar e implementar curricula alinhados com as necessidades do sector produtivo	Número de curricula elaborados e implementados	2				2	Maputo Cidade [Mecânico Auto (CO3) e Eletricista Auto (CO3)]	Candidatos ao emprego, empregadores e formandos	8,000.00	OE	SEJE
22	Garantir a certificação Internacional dos Centros de Formação Profissional	Garantida a certificação internacional do centro de formação profissional	1			1		Tete [Internacional Coal Ventures Private Limited (ICVL)]	Candidatos a formação profissional	4,000.00	OE	SEJE

PROPOSTA DO PLANO ECONÓMICO E SOCIAL E ORÇAMENTO DO ESTADO PARA 2022

PRIORIDADE I: DESENVOLVER O CAPITAL HUMANO E JUSTIÇA SOCIAL												
Objectivos Estratégicos (i): Promover um Sistema educativo inclusivo, eficiente e eficaz que responda as necessidades do desenvolvimento humano												
Programa: Ensino Superior e Educação Profissional												
Nº de Ordem	Acção	Indicador de Produto	Meta	Metas Trimestrais				Localização	Beneficiários (Desagregado por sexo quando aplicável)	Orçamento por actividade (10 ³ MT)	Fonte de Financiamento	Resp.
				I	II	III	IV					
23	Apoiar raparigas e adolescentes no âmbito da Implementação de acções com vista ao seu empoderamento	Número de raparigas beneficiárias de apoio em uniformes	200.382	200.382				Cabo Delgado (31.472), Nampula (38.559), Zambézia (57.094), Manica (29.022), Sofala (28.293), Maputo Província (13.377) e Cidade de Maputo (2.565)	200.382 raparigas	240,458.40	Externo	SEJE
		Número de raparigas e adolescentes beneficiários de apoio em bicicletas	4.616	4.616				Manica (2.941) e Sofala (1.675)	4.616 raparigas e adolescentes	48,468.00	Externo	SEJE
24	Capacitar raparigas fora da escola em habilidades para a vida	Número de raparigas fora da escola capacitadas em habilidades para a vida	33.760	8.440	8.440	8.440	8.440	Cabo Delgado (9.720), Nampula (6.000), Zambézia (5.230), Manica (6.120) e Sofala (6.600)	33.760 raparigas fora da escola	121,830.00	Externo	SEJE

PROPOSTA DO PLANO ECONÓMICO E SOCIAL E ORÇAMENTO DO ESTADO PARA 2022

PRIORIDADE I: DESENVOLVER O CAPITAL HUMANO E JUSTIÇA SOCIAL												
Objectivos Estratégicos (I): Promover um Sistema educativo inclusivo, eficiente e eficaz que responda as necessidades do desenvolvimento humano												
Programa: Ensino Superior e Educação Profissional												
Nº de Ordem	Acção	Indicador de Produto	Meta	Metas Trimestrais				Localização	Beneficiários (Desagregado por sexo quando aplicável)	Orçamento por actividade (10^3 MT)	Fonte de Financiamento	Resp.
				I	II	III	IV					
25	Promover a expansão e acesso à educação pré-escolar da criança de 0-5 anos através de Centros Infantis e Escolas Comunitárias	Número de Crianças atendidas nos Centros Infantis e escolas Comunitárias	111.901: Centros Infantis Públicos (1.633), Privados (42.379) e Escolas comunitárias (67.889)	111.901: Centros Infantis Públicos (1.633), Privados (42.379) e Escolas comunitárias (67.889)	111.901: Centros Infantis Públicos (1.633), Privados (42.379) e Escolas comunitárias (67.889)	111.901: Centros Infantis Públicos (1.633), Privados (42.379) e Escolas comunitárias (67.889)	111.901: Centros Infantis Públicos (1.633), Privados (42.379) e Escolas comunitárias (67.889)	Centros Infantis Públicos (1.633): Niassa (89), C. Delgado (120), Nampula (200) Tete (103), Sofala (215), Gaza (45), Cidade de Maputo (861); Centros Infantis Privados (42.379): Niassa (3.361), Cabo Delgado (815), Nampula (5.410), Zambézia (3.499), Tete (1.205), Manica (3.790), Sofala (1.993), Inhambane (2.170), Gaza (1.519), Província de Maputo (6.982) e Cidade de Maputo (11.635); Escolas Comunitárias (67.889): Niassa (2.153), Cabo Delgado (6.794), Nampula (17.568), Zambézia (2.467), Tete (1.692), Manica (6.831), Sofala (6.672), Inhambane (4.404), Gaza (8.861), Província de Maputo (5.303) e Cidade de Maputo (5.144)	100,000.00	OE/Externo	MGCAS	
		Número de crianças com necessidades educativas especiais atendidas nos Centros Infantis e Escolas comunitárias	462 crianças, sendo: Centros Infantis Públicos (51), Privados (249) e Escolas comunitárias (162)	462 crianças, sendo: Centros Infantis Públicos (51), Privados (249) e Escolas comunitárias (162)	462 crianças, sendo: Centros Infantis Públicos (51), Privados (249) e Escolas comunitárias (162)	462 crianças, sendo: Centros Infantis Públicos (51), Privados (249) e Escolas comunitárias (162)	462 crianças, sendo: Centros Infantis Públicos (51), Privados (249) e Escolas comunitárias (162)	462 crianças, sendo: Centros Infantis Públicos (51), Privados (249) e Escolas comunitárias (162)	Centros Infantis Públicos (51): Niassa (9), Cabo Delgado (8), Nampula (5), Tete (3) Sofala (3), Gaza (15) e Cidade de Maputo (8); Centros Infantis Privados (249): Niassa (39), Cabo Delgado (4), Nampula (20), Zambézia (2), Tete (5), Manica (3), Sofala (136), Gaza (27), Província de Maputo (4) e Cidade de Maputo (5); Escolas Comunitárias (162): Niassa (12) Cabo Delgado (3), Nampula (15), Zambézia (2), Tete (4), Manica (2), Sofala(3), Inhambane (2), Gaza (116), Maputo(3) e Cidade de Maputo (3)	462 Crianças com deficiência (235 do sexo feminino)	10.00	OE

PROPOSTA DO PLANO ECONÓMICO E SOCIAL E ORÇAMENTO DO ESTADO PARA 2022

PRIORIDADE I: DESENVOLVER O CAPITAL HUMANO E JUSTIÇA SOCIAL												
Objectivos Estratégicos (i): Promover um Sistema educativo inclusivo, eficiente e eficaz que responda as necessidades do desenvolvimento humano												
Programa: Ensino Superior e Educação Profissional												
Nº de Ordem	Acção	Indicador de Produto	Meta	Metas Trimestrais				Localização	Beneficiários (Desagregado por sexo quando aplicável)	Orçamento por actividade (10 ^{^3} MT)	Fonte de Financiamento	Resp.
				I	II	III	IV					
26	Produzir e disponibilizar material didático de educação informal temática complementar aos currícula e promotora de cultura geral	Número de programas/rubricas educativos em suporte áudio e áudio visual transmitidos	2		1	1		Maputo	N/A	345.00	OE	MIMAIP
PRIORIDADE I: DESENVOLVER O CAPITAL HUMANO E JUSTIÇA SOCIAL												
Objectivo Estratégico: (ii) Expandir o acesso e melhorar a qualidade dos serviços de saúde												
Programa do Governo: Provisão de Cuidados de Saúde												
Nº de Ordem	Acção	Indicador de Produto	Meta	Meta: inserir metas trimestrais				Localização	Beneficiários (desagregados por sexo, quando	Orçamento por actividade (10 ^{^3} MT)	Fonte de Financiamento	Resp.
				I	II	III	IV					
27	Manter a Cobertura de Partos Institucionais de 85 % em 2022.	% de Partos Institucionais Realizados	85% (1.209.315/1.422.724)	302.329	604.657	906.986	1.209.315	Niassa 96% (92.136), Cabo Delgado 96% (114.655), Nampula 95.4% (270.269), Zambézia 85% (191.354), Tete 83.9% (116.302), Manica 98.4% (99.003), Sofala 92.5% (108.256), Inhambane 88.5% (62.298), Gaza 92.3% (60.882), Maputo Província 54.9% (59.062) e Maputo Cidade 69% (35.096)	Mulheres grávidas elegíveis	77,746.0	OE/Externo	MISAU

PROPOSTA DO PLANO ECONÓMICO E SOCIAL E ORÇAMENTO DO ESTADO PARA 2022

PRIORIDADE I: DESENVOLVER O CAPITAL HUMANO E JUSTIÇA SOCIAL												
Objectivo Estratégico: (ii) Expandir o acesso e melhorar a qualidade dos serviços de saúde												
Programa do Governo: Provisão de Cuidados de Saúde												
Nº de Ordem	Acção	Indicador de Produto	Meta	Meta: inserir metas trimestrais				Localização	Beneficiários (desagregados por sexo, quando)	Orçamento por actividade (10 ³ MT)	Fonte de Financiamento	Resp.
				I	II	III	IV					
28	Aumentar o número de adultos e de crianças vivendo com HIV que beneficiam de TARV de 1.319.820 e 83.082 em 2020 para 1.697.218 e 141.154 em 2022 respectivamente.	Número de adultos vivendo com HIV em TARV	1.697.217	1.505.095	1.569.136	1.633.177	1.697.217	Niassa (44.791), Cabo Delgado (103.303), Nampula (153.888), Zambézia (331.849), Tete (77.576), Manica (129.894), Sofala (130.620), Inhambane (111.963), Gaza (198.357), Maputo Província (234.043) e Cidade de Maputo (180.933)	1.697.217 Adultos vivendo com HIV em TARV	18,764.7	OE/Externo	MISAU
		Número de crianças vivendo com HIV em TARV	141.153	102.880	115.638	128.397	141.153	Niassa (4.222), Cabo Delgado (9.207), Nampula (13.329), Zambézia (26.546), Tete (6.598), Manica (9.926), Sofala (14.128), Inhambane (7.699), Gaza (13.893), Maputo Província (20.860) e Cidade de Maputo (14.746)	14.154 Crianças vivendo com HIV em TARV	3,091.8	OE/Externo	MISAU
29	Rastrear o cancro de colo de útero em mulheres entre 25 aos 54 anos e de Próstata nas Unidades Sanitárias	% e Número de mulheres rastreadas	26% (1.247.073/4.796.437)	311.768	311.768	311.768	311.768	Niassa (73.411), Cabo Delgado (102.582), Nampula(248.237), Zambézia (115.051), Tete (115.051), Manica (81.212), Sofala (98.104), Inhambane (67.501), Gaza (63.179), Maputo Província (119.132) e Cidade Cidade (59.460)	Mulheres elegíveis dos 25 aos 54 anos de idade	3,600.0	OE/Externo	MISAU
		% e Número de homens > de 45 Anos rastreados nas consultas de referência dos Hospitais Centrais e Províncias	1% (18.177/1.817.671)	4.544	9.088	13.632	18.177	Niassa (1.065), Cabo Delgado (1.703), Nampula(3.868), Zambézia (2.879), Tete (1.593), Manica (1.061), Sofala (1.370), Inhambane (1.159), Gaza (829), Maputo Província (1.551) e Cidade de Maputo (921)	Homens com mais de 45 anos atendidos nas Consultas de referências	3,600.0	OE/Externo	MISAU

PROPOSTA DO PLANO ECONÓMICO E SOCIAL E ORÇAMENTO DO ESTADO PARA 2022

PRIORIDADE I: DESENVOLVER O CAPITAL HUMANO E JUSTIÇA SOCIAL												
Objectivo Estratégico: (ii) Expandir o acesso e melhorar a qualidade dos serviços de saúde												
Programa do Governo: Provisão de Cuidados de Saúde												
Nº de Ordem	Acção	Indicador de Produto	Meta	Meta: inserir metas trimestrais				Localização	Beneficiários (desagregados por sexo, quando	Orçamento por actividade (10 ^{^3} MT)	Fonte de Financiamento	Resp.
				I	II	III	IV					
30	Distribuir Redes Mosquiteiras Impregnadas com Insecticida de Longa Duração (REMILDS) na Consulta PréNatal (CPN)	% ou Número de REMILDS distribuídas na CPN	95% (1.464.532/1.541.612)	366.133	731.266	1.098.399	1.464.532	Niassa 94.922 (95%), Cabo Delgado 96.747 (95%), Nampula 266.871 (95%), Zambézia 256.808 (95%), Tete 144.866 (95%), Manica 108.625 (95%), Sofala 109.941 (95%), Inhambane 77.088 (95%), Gaza 73.597 (95%), Maputo Província 100.061 (95%) e Cidade de Maputo 62.723 (95%)	Mulheres em Consulta Pré-natal	248,241.9	OE/Externo	MISAU
31	Manter a Cobertura das crianças menores de 1 ano Completamente Vacinadas (CCV) acima de 95%	% ou Número de crianças completamente vacinadas	95% (1.039.446/1.094.154)	259.862	519.723	779.585	1.039.446	Niasa 76.587 (95%), Cabo Delgado 88.894 (95%), Nampula 211.692 (95%), Zambézia 215.458 (95%), Tete 101.932 (95%), Manica 84.446 (95%), Sofala 91.624 (95%), Inhambane 40.596 (95%), Gaza 41.340 (95%), Maputo Província 62.928 (95%) e Cidade de Maputo 23.929 (95%)	Crianças dos 0 - 11 meses elegíveis	224,321.4	OE/Externo	MISAU
32	Implementar as intervenções / acções financiadas pela Novo Mecanismo de Financiamento do Fundo Global (NFM21-23) nas componentes de malária, tuberculose, HIV-SIDA e fortalecimento dos sistemas de saúde.	Relatório do Balanço Trimestral do PESOE	4	1	1	1	1	Órgãos Centrais	Utentes do Serviço Nacional de Saúde	1,765,620.66	Externo	MISAU

PROPOSTA DO PLANO ECONÓMICO E SOCIAL E ORÇAMENTO DO ESTADO PARA 2022

PRIORIDADE I: DESENVOLVER O CAPITAL HUMANO E JUSTIÇA SOCIAL												
Objectivo Estratégico: (ii) Expandir o acesso e melhorar a qualidade dos serviços de saúde												
Programa do Governo: Provisão de Cuidados de Saúde												
Nº de Ordem	Acção	Indicador de Produto	Meta	Meta: inserir metas trimestrais				Localização	Beneficiários (desagregados por sexo, quando	Orçamento por actividade (10 ³ MT)	Fonte de Financiamento	Resp.
				I	II	III	IV					
33	Vacinar as populações alvo contra à COVID-19	% da população alvo vacinada contra a COVID-19	80% do Grupo alvo				80%	80% (Niassa, Cabo Delgado, Nampula, Zambézia, Tete, Manica, Sofala, Inhambane, Gaza, Maputo Província e Cidade de Maputo)	População alvo elegível	462,203.3	OE/Externo	MISAU
34	Adquirir Medicamentos e Artigos Médicos para as Unidades Sanitárias (US) do Serviço Nacional de Saúde (SNS).	% de medicamentos e artigos medicamentos alocada às US do SNS	85%				85%	Maputo Cidade, Maputo Província, Gaza, Inhambane, Sofala, Manica, Tete, Zambézia, Nampula, Cabo Delegado, Hospitais Centrais de Maputo, da Beira, de Nampula e de Quelimane	Utentes do Serviço Nacional de Saúde	4,086,534.0	OE	MISAU
35	Alocar meios de diagnóstico e tratamento nos Centros de Saúde (CS) com internamento	Número de Centros de Saúde (CS) com meios auxiliares de diagnóstico e tratamento	100		50	30	20	Maputo Cidade (3), Maputo Província (5), Gaza (6), Inhambane (6), Sofala (5), Manica (5), Tete (10), Zambézia (15), Nampula (20), Cabo Delegado (13) e Niassa (12)	Utentes do Serviço Nacional de Saúde	80,000.0	Externo	MISAU
36	Graduar Médicos especialistas em diferentes especialidades	Número de Médicos especialistas graduados	30				30	Hospital Central do Maputo	Utentes do Serviço Nacional de Saúde	7,454.7	OE	MISAU

PROPOSTA DO PLANO ECONÓMICO E SOCIAL E ORÇAMENTO DO ESTADO PARA 2022

PRIORIDADE I: DESENVOLVER O CAPITAL HUMANO E JUSTIÇA SOCIAL												
Objectivo Estratégico: (ii) Expandir o acesso e melhorar a qualidade dos serviços de saúde												
Programa do Governo: Provisão de Cuidados de Saúde												
Nº de Ordem	Acção	Indicador de Produto	Meta	Meta: inserir metas trimestrais				Localização	Beneficiários (desagregados por sexo, quando	Orçamento por actividade (10 ³ MT)	Fonte de Financiamento	Resp.
				I	II	III	IV					
37	Prover vagas para Profissionais de Saúde (Superior, Médio, Motoristas de Ambulância e Pessoal Serventuário) nas Províncias	Número de vagas providas para Médicos de Clínica Geral	479		150	150	179	Niassa (30), Cabo Delgado (38), Nampula (85), Zambézia (78), Tete (67), Manica (55), Sofala (25), Inhambane (20), Gaza (36), Maputo Província (10), Cidade de Maputo (10), Hospital Central de Maputo (22) e OC (3)	Serviço Nacional de Saúde	422,001.5	OE	MISAU
		Número de vagas providas para Técnicos de Saúde de Nível Superior	406		120	126	160	Niassa (22), Cabo Delgado (21), Nampula (75), Zambézia (71), Tete (65), Manica (14), Sofala (25), Inhambane (16), Gaza (16), Maputo Província (42), Maputo Cidade (15), Hospital Central de Maputo (22) e OC (2)	Serviço Nacional de Saúde		OE	MISAU
		Número de Técnicos de Saúde de Nível Médio com vagas providas	4.386		1.250	1.261	1.875	Niassa (320), Cabo Delgado (246), Nampula (555), Zambézia (550), Tete (490), Manica (385), Sofala (450), Inhambane (380), Gaza (370), Maputo Província (395), Cidade de Maputo (175) e Hospital Central de Maputo (70)	Serviço Nacional de Saúde	703,268.8	OE	MISAU
		Número de vagas providas para pessoal Serventuário	650		185	190	275	Niassa (39), Cabo Delgado (36), Nampula (65), Zambézia (65), Tete (52), Manica (52), Sofala (52), Inhambane (46), Gaza (46), Maputo Província (39), Cidade de Maputo (35), Hospital Central de Nampula (26), Hospital Central de Quelimane (26), Hospital Central da Beira (26) e Hospital Central de Maputo (46)	Serviço Nacional de Saúde	691,243.0	OE	MISAU
		Número de vagas providas para Motoristas de Ambulâncias	156		35	45	76	Niassa (13), Cabo Delgado (13), Nampula (16), Zambézia (16), Tete (13), Manica (13), Sofala (13), Inhambane (10), Gaza (10), Maputo Província (10), Cidade de Maputo (10), Hospital Central de Nampula (4), Hospital Central de Quelimane (4), Hospital Central da Beira (4) e Hospital Central de Maputo (7)	Serviço Nacional de Saúde	11,924.6	OE	MISAU

PROPOSTA DO PLANO ECONÓMICO E SOCIAL E ORÇAMENTO DO ESTADO PARA 2022

PRIORIDADE I: DESENVOLVER O CAPITAL HUMANO E JUSTIÇA SOCIAL												
Objectivo Estratégico: (ii) Expandir o acesso e melhorar a qualidade dos serviços de saúde												
Programa do Governo: Provisão de Cuidados de Saúde												
Nº de Ordem	Acção	Indicador de Produto	Meta	Meta: inserir metas trimestrais				Localização	Beneficiários (desagregados por sexo, quando)	Orçamento por actividade (10 ^{^3} MT)	Fonte de Financiamento	Resp.
				I	II	III	IV					
38	Formar Praticantes de Medicina Tradicional Alternativa em Cuidados de Saúde Primários	Número de Praticantes de Medicina Tradicional formados	2.444		1.222	611	611	Maputo Cidade (100), Maputo Província (75), Gaza (300) Inhambane (90), Sofala (250), Manica (350), Tete (250), Zambézia (400), Nampula (100), Cabo Delgado (200) e Niassa (329)	Praticantes de Medicina Tradicional e Alternativa	2,356.5	Externo	MISAU
PRIORIDADE I: DESENVOLVER O CAPITAL HUMANO E JUSTIÇA SOCIAL												
Objectivo Estratégico (iii): Promover a participação da juventude da Sociedade, em especial, da Juventude nas actividades sócio-culturais, desportiva e económicas												
Programa do Governo: Desenvolvimento da Cultura												
Nº de Ordem	Acção	Indicador de Produto	Meta Anual	Meta				Localização	Beneficiários (desagregados por sexo, quando)	Orçamento por actividade (10 ^{^3} MT)	Fonte de Financiamento	Resp.
				I	II	III	IV					
39	Mapear os operadores e fazedores das Industrias Culturais e Criativas	Número de Operadores das Industrias Culturais e Criativas mapeados	650		200	250	200	Províncias de Cabo Delgado, Niassa, Nampula, Zambézia, Tete, Manica, Sofala, Inhambane, Gaza, Maputo e Cidade de Maputo	Artistas e agentes culturais apoiados	4320	OE	MICULTUR
		Número de Fazedores das Industrias Culturais e Criativas mapeados	2.200		700	800	700					
40	Cadastrar os operadores e fazedores das Industrias Culturais e Criativas	Número de Operadores das Industrias Culturais e Criativas cadastrados	350		100	150	100	Províncias de Cabo Delgado, Niassa, Nampula, Zambézia, Tete, Manica, Sofala, Inhambane, Gaza, Maputo e Cidade de Maputo	Grupos, associações ou Instituições apoiadas	3285.5	OE	MICULTUR
		Número de Fazedores das Industrias Culturais e Criativas cadastrados	1.240		400	450	390					

PROPOSTA DO PLANO ECONÓMICO E SOCIAL E ORÇAMENTO DO ESTADO PARA 2022

PRIORIDADE I: DESENVOLVER O CAPITAL HUMANO E JUSTIÇA SOCIAL												
Objectivo Estratégico (iii): Promover a participação da juventude da Sociedade, em especial, da Juventude nas actividades sócio-culturais, desportiva e económicas												
Programa do Governo: Desenvolvimento da Cultura												
Nº de Ordem	Acção	Indicador de Produto	Meta Anual	Meta				Localização	Beneficiários (desagregados por sexo, quando)	Orçamento por actividade (10 ³ MT)	Fonte de Financiamento	Resp.
				I	II	III	IV					
41	Produzir selos e autenticar as obras de arte e artesanato do País	Número de selos produzidos	500.000			250.000	250.000	Cidade de Maputo	Fazedores das artes e cultura	4189	OE	MICULTUR
		Número de obras de arte e artesanato certificados	2.000			1.000	1.000	Províncias de Cabo Delgado, Niassa, Nampula, Zambézia, Tete, Manica, Sofala, Inhambane, Gaza, Maputo e Cidade de Maputo				
PRIORIDADE I: DESENVOLVER O CAPITAL HUMANO E JUSTIÇA SOCIAL												
Objectivo Estratégico (iii): Promover a participação da juventude da Sociedade, em especial, da Juventude nas actividades sócio-culturais, desportiva e económicas												
Programa do Governo: Juventude e Desportos												
Nº de Ordem	Acção	Indicador de Produto	Meta Anual	Meta: inserir metas trimestrais				Localização	Beneficiários (desagregados por sexo, quando aplicável)	Orçamento por actividade (10 ³ MT)	Fonte de Financiamento	Resp.
				I	II	III	IV					
42	Prestar apoio multiforme ao Movimento Associativo Juvenil	Conselho Nacional da Juventude apoiado	1	1				Nível Central (Conselho Nacional da Juventude)	Jovens do Movimento Associativo Juvenil do País	5.000.00	OE	SEJE

PROPOSTA DO PLANO ECONÓMICO E SOCIAL E ORÇAMENTO DO ESTADO PARA 2022

PRIORIDADE I: DESENVOLVER O CAPITAL HUMANO E JUSTIÇA SOCIAL												
Objectivo Estratégico (iii): Promover a participação da juventude da Sociedade, em especial, da Juventude nas actividades sócio-culturais, desportiva e económicas												
Programa do Governo: Juventude e Desportos												
Nº de Ordem	Acção	Indicador de Produto	Meta Anual	Meta: inserir metas trimestrais				Localização	Beneficiários (desagregados por sexo, quando aplicável)	Orçamento por actividade (10 ^{^3} MT)	Fonte de Financiamento	Resp.
				I	II	III	IV					
43	Formar e sensibilizar adolescentes e Jovens em matérias de Saúde Sexual Reprodutiva, HIV, nutrição, malefícios de álcool e outras drogas no âmbito dos programas "Geração Biz" e "Eu sou capaz"	Número de activistas formados	1.730	190	370	510	660	Niassa (120), Cabo Delgado (150), Nampula (180), Zambézia (320), Tete (150), Manica (90), Sofala (150), Inhambane (120), Gaza (120), Maputo Província (120) e Cidade de Maputo (210)	1.730 jovens activistas formados em matéria de saúde sexual reprodutiva, HIV, nutrição, malefícios de álcool e outras drogas	3,129.90	Externo	SEJE
		Número de Mentoras e Facilitadores Comunitários Formados	693	346	347			Cabo Delgado (320), Nampula (198) e Zambézia (174)	693 dos quais 231 Mulheres	11,075.00	Externo	
		Número de adolescentes e jovens sensibilizados	1.017.165	179.907	282.543	292.457	262.258	Niassa (90.000), Cabo Delgado (74.189), Nampula (118.504), Zambézia (112.000), Tete (63.000), Manica (7.204), Sofala (100.000), Inhambane (43.852), Gaza (220.000), Maputo Província (109.274) e Cidade de Maputo (79.142)	1.017.165 adolescentes e jovens sensibilizados em matéria de saúde sexual reprodutiva, HIV, nutrição, malefícios de álcool e outras drogas	1,563.45	Externo	

PROPOSTA DO PLANO ECONÓMICO E SOCIAL E ORÇAMENTO DO ESTADO PARA 2022

PRIORIDADE I: DESENVOLVER O CAPITAL HUMANO E JUSTIÇA SOCIAL												
Objectivo Estratégico (iii): Promover a participação da juventude da Sociedade, em especial, da Juventude nas actividades sócio-culturais, desportiva e económicas												
Programa do Governo: Juventude e Desportos												
Nº de Ordem	Acção	Indicador de Produto	Meta Anual	Meta: inserir metas trimestrais				Localização	Beneficiários (desagregados por sexo, quando aplicável)	Orçamento por actividade (10 [^] 3 MT)	Fonte de Financiamento	Resp.
				I	II	III	IV					
44	Realizar fóruns multigeracionais de diálogo que estimulem a participação e integração dos Jovens	Número de diálogos realizados	5.487	713	1.700	1.810	1.262	Niassa (375), Cabo Delgado (640), Nampula (760), Zambézia (810), Tete (565), Manica (599), Sofala (333), Inhambane (364), Gaza (591), Maputo Província (385) e Cidade de Maputo (65)	286.887 jovens abrangidos em fóruns de diálogos multigeracionais	1,563.45	OE	SEJE
45	Financiar actividades desportivas	Número de Organismos financiados	30		5	15	10	Nível Central (30)	Organismos Desportivos	15,956.36	OE	SED
46	Formar Agentes Desportivos	Número de Agentes Desportivos formados	1.360		300	560	500	Cidade de Maputo (360), Província de Maputo (100), Gaza (100), Inhambane (100), Sofala (100), Manica (100), Tete (100), Zambézia (100), Nampula (100), Cabo Delgado (100) e Niassa (100)	Agentes Desportivos	1,730.00	OE	SED
47	Estabelecer a Base de Dados do Movimento Associativo desportivo	Número de Base de dados criadas	1			1		Cidade de Maputo	Cidade de Maputo	1,000.00	OE	SED
48	Realizar torneios desportivos no âmbito da massificação, lazer e manutenção física	Número de torneios realizados	25			13	12	Nível Nacional	Nacional	5,000.00	OE	SED
49	Reservar de espaços para a prática de actividades desportiva	Número de espaços reservados	25		5	10	10	Nível Nacional	Nacional	0	OE	SED

PROPOSTA DO PLANO ECONÓMICO E SOCIAL E ORÇAMENTO DO ESTADO PARA 2022

PRIORIDADE I: DESENVOLVER O CAPITAL HUMANO E JUSTIÇA SOCIAL												
Objectivo Estratégico (iii): Promover a participação da juventude da Sociedade, em especial, da Juventude nas actividades sócio-culturais, desportiva e económicas												
Programa do Governo: Juventude e Desportos												
Nº de Ordem	Acção	Indicador de Produto	Meta Anual	Meta: inserir metas trimestrais				Localização	Beneficiários (desagregados por sexo, quando aplicável)	Orçamento por actividade (10 ^{^3} MT)	Fonte de Financiamento	Resp.
				I	II	III	IV					
50	Assegurar a participação do País em competições desportivas internacionais, nomeadamente Jogos Olímpicos, Campeonatos Mundiais, Campeonatos Africanos, Campeonatos Zonais;	Número de Medalhas Conquistadas	45			20	25	Atletas a nível nacional	Brasil e Malawi	0	OE	SED
51	Realizar a Gala Nacional do Desporto	Número de Galas realizadas	1			1		Atletas a nível nacional	Cidade de Maputo	0	OE	SED
52	Apoiar Técnica e Metodologicamente o Movimento Associativo Desportivo no acolhimento de eventos desportivos internacionais	Número de eventos realizados	1		1			População no geral	Inhambane - Vila de Vilanculos	79000	FMF	SED
53	Realizar o Controlo de Doping (Testagens) dentro e for a de competição	Número de Atletas Testados	30		10	10	10	Atletas testados	Nacional	299.79	OE	SED
54	Formulação e divulgação de políticas do Desporto	Número de instrumentos elaborados	3		2	1		População no geral	Cidade de Maputo	233.77	OE	SED
		Número de Clubes Capacitados	64	20	22	22		Movimento associativo desportivo	Gaza, Sofala e Nampula	560.00	OE	SED

PROPOSTA DO PLANO ECONÓMICO E SOCIAL E ORÇAMENTO DO ESTADO PARA 2022

PRIORIDADE I: DESENVOLVER O CAPITAL HUMANO E JUSTIÇA SOCIAL												
Objectivo Estratégico: (iv) Promover a Igualdade e equidade de género, Inclusão Social e protecção dos segmentos mais vulneráveis da população												
Programa do Governo: Género												
Nº de Ordem	Acção	Indicador de Produto	Meta	Meta: inserir metas trimestrais				Localização	Beneficiários (desagregados por sexo, quando aplicável)	Orçamento por actividade (10 ³ MT)	Fonte de Financiamento	Resp.
				I	II	III	IV					
55	Assegurar a protecção e combate a violência baseada no género	Percentagem de pessoas vítimas de violência baseada no género que acederam aos centros de atendimento integrado	20% (2.984)	3% (510)	4% (521)	4% (563)	9% (1390)	Nampula(250), Zambézia (155), Tete (75), Manica (170), Sofala (550), Inhambane (370), Gaza (375), Província de Maputo (535) e Cidade de Maputo (504)	2.984 pessoas (1.998 do sexo feminino)	50.00	OE	MGCAS
		Numero de pessoas vítimas de Violência Baseada no Género que recebendo apoio psicossocial	4.977	1.000	1.000	1.000	1.977	Niassa (270), Cabo Delgado (138), Nampula (1.005), Zambézia (180), Tete (70), Manica (70), Sofala (899), Inhambane (314), Gaza (940), Província de Maputo (587) e Cidade de Maputo (504)	4.977 (3.989 do sexo feminino)	500	OE/Externo	MGCAS
		Número de vítimas de violência assistidas	1.345	200	322	544	279	Cabo Delgado (178), Manica (227) e Gaza (940)	1.345 vítimas	50	OE	MGCAS
		Número de campanhas nacionais realizadas	1				1	Órgão Central	mulheres e homens	500.00	OE/Externo	MGCAS

PROPOSTA DO PLANO ECONÓMICO E SOCIAL E ORÇAMENTO DO ESTADO PARA 2022

PRIORIDADE I: DESENVOLVER O CAPITAL HUMANO E JUSTIÇA SOCIAL												
Objectivo Estratégico: (iv) Promover a Igualdade e equidade de género, Inclusão Social e protecção dos segmentos mais vulneráveis da população												
Programa do Governo: Género												
Nº de Ordem	Acção	Indicador de Produto	Meta	Meta: inserir metas trimestrais				Localização	Beneficiários (desagregados por sexo, quando aplicável)	Orçamento por actividade (10 [^] 3 MT)	Fonte de Financiamento	Resp.
				I	II	III	IV					
56	Advocar para inclusão da perspectiva de Género na elaboração de instrumentos sectoriais do Governo e para a participação da mulher na vida política e social	Número de pessoas provedoras de serviços Públicos capacitados em matéria de igualdade e equidade de género.	3.112	410	721	565	1.416	Órgão Central (32), Niassa (132), Cabo Delgado (225), Nampula (130), Zambézia (75), Tete (130), Manica (35), Sofala (247), Inhambane (100), Gaza (450) Província de Maputo (120) e Cidade de Maputo (1.436)	3.112 (1.422 do sexo feminino)	430.00	OE/Externo	MGCAS
		Número de instrumentos sectoriais com abordagem de género integrada	4				4	Órgão Central	mulheres e homens	10.00		MGCAS
		Número de instituições sensibilizadas para a inclusão de mulheres nos cargos de poder e tomada de decisão e de Gestão	288 Instituições Públicas	Instituições Públicas (30)	Instituições Públicas (30)	Instituições Públicas (40)	Instituições Públicas (188)	Órgão Central (4), Niassa (35), Cabo Delgado (2), Zambézia (8), Tete (1), Manica (70), Sofala (7), Inhambane (30), Gaza (126), Província de Maputo (5) e Cidade de Maputo (5)	Instituições Públicas	100.00	OE	MGCAS
			100 Instituições privadas:	Instituições privadas (20)	Instituições privadas (22)	Instituições privadas (24)	Instituições privadas (34)	Órgão Central (4), Niassa (30), Nampula (6), Zambézia (4), Tete (1), Sofala (5), Inhambane (30), Gaza (11), Província de Maputo (5) e Cidade de Maputo (4)	Instituições privadas	100.00	OE	MGCAS

PROPOSTA DO PLANO ECONÓMICO E SOCIAL E ORÇAMENTO DO ESTADO PARA 2022

PRIORIDADE I: DESENVOLVER O CAPITAL HUMANO E JUSTIÇA SOCIAL												
Objectivo Estratégico: (iv) Promover a Igualdade e equidade de género, Inclusão Social e protecção dos segmentos mais vulneráveis da população												
Programa do Governo: Género												
Nº de Ordem	Acção	Indicador de Produto	Meta	Meta: inserir metas trimestrais				Localização	Beneficiários (desagregados por sexo, quando aplicável)	Orçamento por actividade (10 ^{^3} MT)	Fonte de Financiamento	Resp.
				I	II	III	IV					
57	Promover o empoderamento económico da mulher	Número de mulheres capacitadas em matérias de empreendedorismo e gestão de negócio	7.255	1.800	1.032	2.211	2.212	Niassa (132), Cabo Delgado (122), Nampula(100), Zambézia (120), Tete (160), Manica (3,590),Sofala (1,222), Inhambane (150), Gaza (160), Província de Maputo (365) Cidade de Maputo(1,134)	7.255 mulheres	900.00	Externo	MGCAS
		Número de Mulheres apoiadas em Kits de Geração de Renda, visando massificar o empreendedorismo feminino	830	100	225	232	273	Cabo Delgado (30), Manica (25), Sofala (25) e Gaza (750)	830 mulheres	935.00	Externo	MGCAS

PROPOSTA DO PLANO ECONÓMICO E SOCIAL E ORÇAMENTO DO ESTADO PARA 2022

PRIORIDADE I: DESENVOLVER O CAPITAL HUMANO E JUSTIÇA SOCIAL												
Objectivo Estratégico: (iv) Promover a Igualdade e equidade de género, Inclusão Social e protecção dos segmentos mais vulneráveis da população												
Programa do Governo: Protecção Social												
Nº de Ordem	Acção	Indicador de Produto	Meta	Meta: inserir metas trimestrais				Localização	Beneficiários (desagregados por sexo, quando aplicável)	Orçamento por actividade (10^3 MT)	Fonte de Financiamento	Resp.
				I	II	III	IV					
58	Promover acesso a informação e acessibilidade para os grupos mais vulneráveis	Número de eventos públicos do Sector interpretados em língua de sinais	60	7	8	18	27	O. Central (5), Niassa (3), Cabo Delgado (7), Nampula(12), Zambézia (2), Tete (9), Manica (2), Sofala (4), Gaza (10), Província de Maputo (4) e Cidade de Maputo(2)	Pessoas com deficiência auditiva	10.00	OE	MGCAS
		Numero de Planos Nacionais para Pessoa Idosa e para Pessoa com deficiência revistos	2			1	1	Órgão Central	Pessoas Idosas e Pessoas com deficiência	1,925.00	Externo	MGCAS
		Número de Planos Nacionais de Acção para Criança elaborados	1			1		Órgão Central	Crianças e Instituições que trabalham na área da criança	4,720.00	Externo	
		Numero de edificios com acessibilidade e serviços para Pessoas com Deficiência	235	35	45	70	85	Niassa (145), Nampula (45), Tete (20), Manica (10) e Gaza (15)	Pessoas com deficiência	60.00	OE	
		Número de Sessões de Parlamentos Infantis realizados	12	3	8	1 Nacional	0	1 Nacional e 11 provinciais	Crianças	38,000	OE/Externo	

PROPOSTA DO PLANO ECONÓMICO E SOCIAL E ORÇAMENTO DO ESTADO PARA 2022

PRIORIDADE I: DESENVOLVER O CAPITAL HUMANO E JUSTIÇA SOCIAL												
Objectivo Estratégico: (iv) Promover a Igualdade e equidade de género, Inclusão Social e protecção dos segmentos mais vulneráveis da população												
Programa do Governo: Protecção Social												
Nº de Ordem	Acção	Indicador de Produto	Meta	Meta: inserir metas trimestrais				Localização	Beneficiários (desagregados por sexo, quando aplicável)	Orçamento por actividade (10 ^{^3} MT)	Fonte de Financiamento	Resp.
				I	II	III	IV					
59	Prestar assistência de pessoas vulneráveis nos Centros de acolhimentos privados, nos Comitês Comunitários de Protecção a Criança e na comunidade	Número de Crianças atendidas nos Centros de acolhimentos privados	31.187	17.718	30.770	21.263	31.187	Niassa (99), Cabo Delgado (944), Nampula(860), Zambézia (400), Tete (730), Sofala (1.800), Manica (166), Inhambane (268), Gaza (5.390), Província de Maputo (6.336) Cidade de Maputo(14.194)	31.187 Crianças (14.742 do sexo feminino)	350.00	OE	MGCAS
		Número de Crianças vivendo nos centros de acolhimento privados reunificadas nas famílias	1.258	123	244	308	583	Niassa (0), Cabo Delgado (47), Nampula(43), Zambézia (19), Tete (37), Sofala (90), Manica (12), Inhambane (28), Província de Maputo (317) e Cidade de Maputo(665)	1.258 Crianças (634 do sexo feminino)	1,000	OE/Externo	
		Número de crianças assistidas pelos Comitês Comunitários de Protecção a Criança (CCPC)	120.058	23.115	23.115	23.115	50.713	Niassa (4.000), Cabo Delgado (2.861), Nampula (30.000), Zambézia (1.040), Tete (9.375), Manica (17.076), Sofala (4.226), Inhambane (9.000), Gaza (11.317), Província de Maputo (4.070) e Cidade de Maputo (93)	120.058 Crianças (48.078 do sexo feminino)	200.00	Externo	
		Número de comitês criados e revitalizados	Criados (182) e revitalizados (275)		Criados (30) e revitalizados (50)	Criados (35) e revitalizados (100)	Criados (77) e revitalizados (125)	Criados (182): Niassa (15), Nampula (15), Zambézia (30), Manica (24), Sofala (72) e Gaza (26); Revitalizados (275): Niassa (60), Nampula (26), Zambézia (25), Tete (15), Manica (12), Sofala (10), Inhambane (14) Gaza (34) e Maputo Província (74) e Cidade de Maputo (5)	Crianças	200.00	Externo	

PROPOSTA DO PLANO ECONÓMICO E SOCIAL E ORÇAMENTO DO ESTADO PARA 2022

PRIORIDADE I: DESENVOLVER O CAPITAL HUMANO E JUSTIÇA SOCIAL												
Objectivo Estratégico: (iv) Promover a Igualdade e equidade de género, Inclusão Social e protecção dos segmentos mais vulneráveis da população												
Programa do Governo: Protecção Social												
Nº de Ordem	Acção	Indicador de Produto	Meta	Meta: inserir metas trimestrais				Localização	Beneficiários (desagregados por sexo, quando aplicável)	Orçamento por actividade (10^3 MT)	Fonte de Financiamento	Resp.
				I	II	III	IV					
59	Prestar Assistência de pessoas vulneráveis nos Centros de acolhimentos privados, nos Comitês Comunitários de Protecção a Criança e na comunidade	Número de crianças recebendo pelo menos 3 serviços básicos	137.885	44.450	75.110	100.902	137.885	Niassa (420), Cabo Delgado (5.798), Nampula(23.000), Zambézia (20.250), Tete (5.070), Manica (4.459), Sofala (4.500), Inhambane (15.000), Gaza (20.015), Província de Maputo (15.000) e Cidade de Maputo (24.373)	137.885 Crianças (61.894 do sexo feminino)	5,000.00	Externo	MGCAS
		Número de pessoas idosas praticantes da mendicidade reintegradas	721	57	160	200	304	Cabo Delgado (15), Nampula(510), Zambézia (15), Tete (20), Manica (20), Sofala (66), Inhambane (15), Gaza (10)Província de Maputo (40) Cidade de Maputo(10)	726 pessoas idosas (423 do sexo feminino)	100.00	OE	
		Numero de inquéritos sociais sobre adoção, tutela, regulação de poder parental e pensão de alimentos conduzidos	435	96	96	96	147	Cabo Delgado (40), Nampula (45), Tete (50) e Manica (300)	Crianças	300.00	Externo	

PROPOSTA DO PLANO ECONÓMICO E SOCIAL E ORÇAMENTO DO ESTADO PARA 2022

PRIORIDADE I: DESENVOLVER O CAPITAL HUMANO E JUSTIÇA SOCIAL												
Objectivo Estratégico: (iv) Promover a Igualdade e equidade de género, Inclusão Social e protecção dos segmentos mais vulneráveis da população												
Programa do Governo: Protecção Social												
Nº de Ordem	Acção	Indicador de Produto	Meta	Meta: inserir metas trimestrais				Localização	Beneficiários (desagregados por sexo, quando aplicável)	Orçamento por actividade (10^3 MT)	Fonte de Financiamento	Resp.
				I	II	III	IV					
60	Prestar assistência social a pessoas em situação de pobreza e vulnerabilidade	Número de pessoas vivendo na rua reunificadas na família	299 pessoas: Crianças (262), pessoa idosa (24) e Pessoa com deficiência (13)	54 pessoas: Crianças (48), pessoa idosa (5) e Pessoa com deficiência (1)	63 pessoas: Crianças (55), pessoa idosa (6) e Pessoa com deficiência (2)	72 pessoas: Crianças (65), pessoa idosa (4) e Pessoa com deficiência (3)	110 pessoas: Crianças (94), pessoa idosa (9) e Pessoa com deficiência (7)	Crianças (262): Niassa (2), Cabo Delgado (30), Nampula (25), Zambézia (20), Tete (15), Manica (16), Sofala (23), Inhambane (5), Gaza (2), Maputo Província (40), Cidade de Maputo (84); Pessoa Idosa (24): Niassa (6), Cabo Delgado (2), Nampula (2), Tete (2), Manica (2), Sofala (2), Inhambane (2), Maputo Província (2), Cidade de Maputo (2) e Pessoa com deficiência (13): Niassa (4), Cabo Delgado (1), Nampula (1), Tete (1), Manica (1), Sofala (1), Inhambane (1), Maputo Província (1), Cidade de Maputo (1)	303 Pessoas (141 do sexo feminino)	500.00	Externo	MGCAS
		Número de crianças vítimas de uniões prematuras reunificadas em famílias próprias ou assistidas em protecção alternativa	Famílias próprias (608) e Protecção alternativa (16)	famílias próprias (50) e Protecção alternativa (1)	famílias próprias (110) e Protecção alternativa (5)	famílias próprias (234) e Protecção alternativa (5)	famílias próprias (214) e Protecção alternativa (5)	Crianças (215): Niassa (16), Cabo Delgado (26), Nampula (8), Zambézia (15), Tete (10), Manica (166), Sofala (12), Inhambane (32), Gaza (67) e Maputo Província (256) e Protecção alternativa: Niassa (8) e Sofala (8)	624 Crianças	800.00	Externo	
		Numero de crianças vítimas de uniões prematuras reintegradas na escola ou no ensino profissionalizante	231	20	50	86	75	Niassa (3), Nampula (6), Zambézia (4), , Manica (147), Sofala (33) Inhambane (3) Gaza (33), Maputo Província (2)	231 Crianças	100.00	Externo	

PROPOSTA DO PLANO ECONÓMICO E SOCIAL E ORÇAMENTO DO ESTADO PARA 2022

PRIORIDADE I: DESENVOLVER O CAPITAL HUMANO E JUSTIÇA SOCIAL												
Objectivo Estratégico: (iv) Promover a Igualdade e equidade de género, Inclusão Social e protecção dos segmentos mais vulneráveis da população												
Programa do Governo: Protecção Social												
Nº de Ordem	Acção	Indicador de Produto	Meta	Meta: inserir metas trimestrais				Localização	Beneficiários (desagregados por sexo, quando aplicável)	Orçamento por actividade (10 ³ MT)	Fonte de Financiamento	Resp.
				I	II	III	IV					
60	Prestar assistência social a pessoas em situação de pobreza e vulnerabilidade	Número de Agregados Familiares vivendo abaixo da linha de pobreza que receberam transferências sociais monetárias regulares no âmbito do Programa Subsidiado Social Básico (PSSB)	466.875	466.875	466.875	466.875	466.875	PESSOAS IDOSAS (427.191): Niassa (36.605), Cabo Delgado (40.521), Nampula (77.107), Zambézia (550.858), Tete (44.022), Manica (36.627), Sofala (36.609), Inhambane (31.284), Gaza (43.183), Maputo Província (19.640) e Cidade de Maputo (10.733). PESSOAS COM DEFICIÊNCIA (25.211): Niassa (2.160), Cabo Delgado (2.391), Nampula (4.551), Zambézia (3.001), Tete (2.598), Manica (2.162), Sofala (2.161), Inhambane (1.846), Gaza (2.549), Maputo Província (1.159) e Cidade de Maputo (633). PESSOAS COM DOENÇAS CRÓNICAS E DEGENERATIVAS (6.583): Niassa (564), Cabo Delgado (624), Nampula (1.188), Zambézia (784), Tete (678), Manica (564), Sofala (564), Inhambane (482), Gaza (665), Maputo Província (303) e Cidade de Maputo (165). CRIANÇAS CHEFES DE AGREGADOS FAMILIARES (2.568): Niassa (220), Cabo Delgado (244), Nampula (463), Zambézia (306), Tete (265), Manica (220), Sofala (220), Inhambane (188), Gaza (260), Maputo Província (118) e Cidade de Maputo (65). AGREGADOS FAMILIARES COM COVs (5.322): Niassa (456), Cabo Delgado (505), Nampula (961), Zambézia (634), Tete (548), Manica (456), Sofala (456), Inhambane (390), Gaza (538), Maputo Província (245) e Cidade de Maputo (134)	3,735,848.86 (OE)	OE	MGCAS	
		Número de pessoas vivendo a baixo da linha de pobreza que receberam transferências sociais por tempo determinado no âmbito do Programa Apoio Social Directo (PASD)	42.393	10.598	21.197	31.795	42.393	CABAZ ALIMENTAR (21.197): Niassa (2.765), Cabo Delgado (1.280), Nampula (2.055), Zambézia (3.590), Tete (1.795), Manica (1.175), Sofala (2.080), Inhambane (1.670), Gaza (2.820), Maputo Província (1.022) e Cidade de Maputo (945); HABITAÇÃO (0); MEIOS DE COMPENSAÇÃO (6.359): Niassa (830), Cabo Delgado (384), Nampula (617), Zambézia (1.077), Tete (539), Manica (353), Sofala (624), Inhambane (501), Gaza (846), Maputo Província (306) e Cidade de Maputo (284); SUBSTITUTOS DE LEITE (10.598): Niassa (1.383), Cabo Delgado (640), Nampula (1.028), Zambézia (1.795), Tete (898), Manica (588), Sofala (1.040), Inhambane (835), Gaza (1.040), Maputo Província (511) e Cidade de Maputo (473); OUTROS SERVIÇOS (4.239): Niassa (553), Cabo Delgado (256), Nampula (411), Zambézia (718), Tete (359), Manica (235), Sofala (416), Inhambane (334), Gaza (564), Maputo Província (204) e Cidade de Maputo (189)	594,845.80 (OE)	OE		

PROPOSTA DO PLANO ECONÓMICO E SOCIAL E ORÇAMENTO DO ESTADO PARA 2022

PRIORIDADE I: DESENVOLVER O CAPITAL HUMANO E JUSTIÇA SOCIAL												
Objectivo Estratégico: (iv) Promover a igualdade e equidade de género, Inclusão Social e protecção dos segmentos mais vulneráveis da população												
Programa do Governo: Protecção Social												
Nº de Ordem	Acção	Indicador de Produto	Meta	Meta: inserir metas trimestrais				Localização	Beneficiários (desagregados por sexo, quando aplicável)	Orçamento por actividade (10 ^{^3} MT)	Fonte de Financiamento	Resp.
				I	II	III	IV					
60	Prestar assistência social a pessoas em situação de pobreza e vulnerabilidade	Número de pessoas desamparadas ou vivendo abaixo da linha de pobreza acolhidas nas Unidades Sociais através do Programa de Atendimento em Unidades Sociais (PAUS)	10.565	2.641	5.283	7.924	10.565	INFANTÁRIOS (1.075): Nampula (100), Tete (100), Manica (100), Sofala (250), Inhambane (75), Gaza (100), Maputo Província (150), Cidade de Maputo (200); CENTRO DE ATENDIMENTO A PESSOA COM DEFICIENCIA PROFUNDA (20): Maputo Província (20); CENTRO DE APOIO A VELHICE (985): Nampula (100), Zambézia (150), Tete (125), Manica (80), Sofala (120), Inhambane (80), Gaza (150), Maputo Província (105), Cidade de Maputo (75); CENTRO DE TRÂNSITO (795): Niassa (100), Nampula (225), Sofala (100), Inhambane (175), Gaza (45), Maputo Província (150) e CENTRO ABERTO (7.710): Niassa (860), C. Delgado (580), Nampula (1.445), Zambézia (950), Tete (450), Manica (625), Sofala (550), Inhambane (250), Gaza (910), Maputo Província (340) e Cidade de Maputo (750).		118,110.00 (OE)	OE	MGCAS
		Número de pessoas vivendo abaixo da linha de pobreza e com capacidade para o trabalho que receberam transferências sociais monetárias através do Programa Acção Social Produtiva (PASP)	29.750	0	0	29.750	29.750	TRABALHOS PÚBLICOS (29.750): Zona Urbana (2.000): Gaza (2.000) e Zona Rural (27.750): Niassa (3.600), C. Delgado (400), Nampula (1.000), Zambézia (1.200), Tete (2.900), Manica (2.550), Sofala (4.400), Inhambane (5.000), Gaza (5.000) e Maputo Província (1.700)	29.750 (15.470 Mulheres) - TRABALHOS PÚBLICOS: 29.750 [15.470 Mulheres - Urbana (2.000) e Rural (27.750)]	267,750.00 (OE)	OE	
		Número de pessoas desamparadas ou vivendo abaixo da linha de pobreza assistidas em Serviços Sociais através do Programa Serviços Sociais de Acção Social (ProSAS)	3.000	750	1.500	2.250	3.000	PREVENÇÃO SOCIAL (1.229): Niassa (100), Cabo Delgado (149), Nampula (310), Zambézia (80), Tete (70), Manica (45), Sofala (78), Inhambane (124), Gaza (180), Maputo Província (35), Cidade de Maputo (58); PROTECÇÃO SOCIAL (1.000): Niassa (71), Cabo Delgado (78), Nampula (247), Zambézia (62), Tete (53), Manica (40), Sofala (73), Inhambane (82), Gaza (118), Maputo Província (82), Cidade de Maputo (94) e PROMOÇÃO SOCIAL (771): Niassa (48), Cabo Delgado (11), Nampula (207), Zambézia (45), Tete (37), Manica (34), Sofala (67), Inhambane (38), Gaza (54), Maputo Província (130) e Cidade de Maputo (100)		33,445.33 (OE)	OE	

PROPOSTA DO PLANO ECONÓMICO E SOCIAL E ORÇAMENTO DO ESTADO PARA 2022

PRIORIDADE I: DESENVOLVER O CAPITAL HUMANO E JUSTIÇA SOCIAL												
Objectivo Estratégico: (iv) Promover a Igualdade e equidade de género, Inclusão Social e protecção dos segmentos mais vulneráveis da população												
Programa do Governo: Protecção Social												
Nº de Ordem	Acção	Indicador de Produto	Meta	Meta: inserir metas trimestrais				Localização	Beneficiários (desagregados por sexo, quando aplicável)	Orçamento por actividade (10 ³ MT)	Fonte de Financiamento	Resp.
				I	II	III	IV					
61	Financiar projectos de geração de renda	Número de projectos financiados	15		5	5	5	Manica (5), Inhambane (5) e Niassa (5)	Homens (10) e Mulheres (5)	2,000.00	OE	MICO
62	Adquirir e distribuir meios de compensação para Combatentes deficientes	Número de meios de compensação distribuídos	100			100		Niassa (35), Cabo Delgado (35) e Tete (30)	Homens (70) e Mulheres (30)	2,000.00	OE	MICO
63	Assegurar atribuição de Bolsas de Estudo para o ensino superior	Número de bolsas de estudo atribuídas	60	60				Maputo Cidade (60)	Homens (40) e Mulheres (20)	1,500.00	OE	MICO
64	Informatizar e validar o Cadastro Nacional do Combatente	Número de processos de combatentes informatizados e validados	1.000		250	300	450	Maputo Cidade (1.000)	Homens (700) e Mulheres (300)	2,000.00	OE	MICO
65	Assegurar assistência médica e medicamentosa aos combatentes	Número de combatentes assistidos	N/A					Maputo Cidade	Combatentes	1,503.04	OE	MICO
66	Atribuir o subsídio à família de funeral do combatente perecido	Número de família do combatente perecido atribuído	N/A					Maputo Cidade	Combatentes	2,800.00	OE	MICO

PROPOSTA DO PLANO ECONÓMICO E SOCIAL E ORÇAMENTO DO ESTADO PARA 2022

10.1.2.PRIORIDADE II. IMPULSIONAR O CRESCIMENTO ECONÓMICO, A PRODUTIVIDADE E A GERAÇÃO DE EMPREGO

PRIORIDADE II: IMPULSIONAR O CRESCIMENTO ECONÓMICO, A PRODUTIVIDADE E A GERAÇÃO DE EMPREGO												
Objectivo Estratégico: (i) Promover Ambiente Macroeconómico Equilibrado e Gestão das Finanças Públicas												
Programa: Política Macroeconómica												
Nº de Ordem	Acção	Indicador de Produto	Meta	Metas Trimestrais				Localização	Beneficiários (desagregados por sexo, quando aplicável)	Orçamento em Meticais (10 ^{^3} MT)	Fonte de Financiamento	Resp.
				I	II	III	IV					
67	Realizar censos e inquéritos estatísticos para monitoria de planos de desenvolvimento nacional	Número de inquéritos realizados	2 (IOF, IDS)				2 (IOF, IDS)	Nacional	Sociedade em geral	593,423.40	Externo	MEF
68	Elaborar o Relatório de Riscos Fiscais 2022	Relatório de riscos fiscais aprovado	1			1		Maputo	Governo, parceiros e sociedade civil	N/A	OE	MEF
69	Garantir a Sustentabilidade da Dívida Pública	Rácio do Valor Actual da Dívida sobre Exportações	140%				140%	Nível Nacional	Governo Parceiros e população no geral	N/A	N/A	MEF
		Rácio do Serviço da Dívida Externa sobre Exportações	10.0%				10.0%					
		Rácio do Serviço da Dívida Externa sobre Receita	14.0%				14.0%					
70	Reduzir o défice orçamental a níveis sustentáveis	Défice Orçamental antes do donativo em % do PIB	9.4%				9.4%	Nível Nacional	Governo, Parceiros e População em geral	N/A	N/A	MEF

PROPOSTA DO PLANO ECONÓMICO E SOCIAL E ORÇAMENTO DO ESTADO PARA 2022

PRIORIDADE II: IMPULSIONAR O CRESCIMENTO ECONÓMICO, A PRODUTIVIDADE E A GERAÇÃO DE EMPREGO												
Objectivo Estratégico: (i) Promover Ambiente Macroeconómico Equilibrado e Gestão das Finanças Públicas												
Programa: Política Macroeconómica												
Nº de Ordem	Acção	Indicador de Produto	Meta	Metas Trimestrais				Localização	Beneficiários (desagregados por sexo, quando aplicável)	Orçamento em Meticais (10 ³ MT)	Fonte de Financiamento	Resp.
				I	II	III	IV					
71	Incrementar a alocação de recursos para as áreas prioritárias económicas e sociais e para projectos de investimentos públicos	% de recursos alocados para as áreas de Educação	22,5%					Central	Governo, Parceiros e População em geral	N/A	N/A	MEF
		% de recursos alocados para a área de Saúde	13,5%									
		% de recursos alocados para a área de Agricultura	15,1%									
		% de Recursos alocados para projectos de investimentos públicos	25,5%			9.3% do PIB e 22.7% da despesa total						
72	Consolidar a implementação do Módulo de Planificação e Orçamentação (MPO)	Número de Técnicos capacitados	500		250	250		Nacional	Sectores Centrais e as Entidades Descentralizadas	1,600.00	OE/Externo	MEF
		Número de Instituições assistidas (ao nível central, Provincial e Distrital)	50		25	25		Nacional				
73	Reforçar a fiscalização da legalidade dos actos administrativos na Administração Pública	Número de auditorias de legalidade e regularidade realizadas	75	15	25	20	15	Nacional	Gestores, Governo, Público em geral.	2,517.46	OE	MEF
		% de Recomendações de Auditorias Emitidas pelo TA cumpridas	70%			35%	70%	Nacional				
		Número de instituições abrangidas por auditorias temáticas	33		11	18	6	Nacional				
74	Fiscalizar o processamento de pagamento de salários (folhas de salários) e as Despesas Gerais dos Órgãos e Instituições do Estado e	Número de sectores abrangidos pela fiscalização das despesas gerais a nível central, provincial e distrital	140	40	40	30	30	Cidade de Maputo Provincias de: Maputo, Gaza, Inhambane, Sofala, Manica, Tete, Nampula, Zambézia, Cabo Delgado e Niassa	Instituições e Órgãos do Estado	3,147.35	OE	MEF
75	Prosseguir a Reestruturação do Sector Empresarial do Estado (SEE) e melhorar o desempenho Económico-financeiro das empresas	Número de empresas rentáveis	2			1	1	EDM, ADM, Tmcel, Petromoc, SMM, EMEM e Farmac	SEE	NA		MEF
		Número de empresas viáveis	1				1	LAM, TVM, RM, HICEP, RBL e ENPCT	SEE			
		Volume de receita de capital incrementados em (mil milhões de Meticais)	2.31	0.35	1.27	0.46	0.23	Nacional	OE			

PROPOSTA DO PLANO ECONÓMICO E SOCIAL E ORÇAMENTO DO ESTADO PARA 2022

PRIORIDADE II: IMPULSIONAR O CRESCIMENTO ECONÓMICO, A PRODUTIVIDADE E A GERAÇÃO DE EMPREGO												
Objectivo Estratégico: (i) Promover Ambiente Macroeconómico Equilibrado e Gestão das Finanças Públicas												
Programa: Política Macroeconómica												
Nº de Ordem	Acção	Indicador de Produto	Meta	Metas Trimestrais				Localização	Beneficiários (desagregados por sexo, quando aplicável)	Orçamento em Meticais (10 ^{^3} MT)	Fonte de Financiamento	Resp.
				I	II	III	IV					
75	Prosseguir a Reestruturação do Sector Empresarial do Estado (SEE) e melhorar o desempenho Económico-financeiro das empresas	Número de empresas rentáveis	2			1	1	EDM, ADM, Trncel, Petromoc, SMM, EMEM e Farmac	SEE	NA		MEF
		Número de empresas viáveis	1				1	LAM, TVM, RM, HICEP, RBL e ENPCT	SEE			
		Volume de receita de capital incrementados em (mil milhões de Meticais)	2.31	0.35	1.27	0.46	0.23	Nacional	OE			
76	Expandir o Módulo do Património do Estado no e-SISTAFE	Número de instituições integrados no Módulo de Administração do Património do Estado	150		50	50	50	Nível Central e Provincial	Órgãos e Instituições do Estado	1,060.00	OE	MEF
77	Aumentar a abrangência do registo e controlo do património do Estado	Número de imóveis do Estado identificados e registados	150		50	50	50	Nível Central e Provincial	Órgão e instituições do Estado	512.35		
78	Expandir o Concurso por Lance a nível Central	Número de Instituições abrangidas pela expansão do concurso por lances	100		35	35	30	Nível Central	Órgão e instituições do Estado	675.00		
79	Supervisionar as UGEA's em Matéria de contratação pública	Número de UGEA's supervisionadas	120	40	40	40	40	Nível Central, Provincial e Distrital	Órgãos e instituições da administração directa e indirecta do Estado, incluindo os órgãos de governação descentralizada	900.00		
80	Incrementar a utilização de sistemas no tratamento de processos e pagamento da despesa pública	% de despesa paga pela via de AFU reduzida	10%				10%	Nível Central, Provincial e Distrital	Instituições e órgãos do Estado e Público em Geral	NA		MEF
		Número de Funcionários incluídos no e-FOLHA	900	350	180	180	190					

PROPOSTA DO PLANO ECONÓMICO E SOCIAL E ORÇAMENTO DO ESTADO PARA 2022

PRIORIDADE II: IMPULSIONAR O CRESCIMENTO ECONÓMICO, A PRODUTIVIDADE E A GERAÇÃO DE EMPREGO												
Objectivo Estratégico: (i) Promover Ambiente Macroeconómico Equilibrado e Gestão das Finanças Públicas												
Programa: Política Macroeconómica												
Nº de Ordem	Acção	Indicador de Produto	Meta	Metas Trimestrais				Localização	Beneficiários (desagregados por sexo, quando aplicável)	Orçamento em Meticais (10 ^{^3} MT)	Fonte de Financiamento	Resp.
				I	II	III	IV					
81	Potenciar o Crescimento Anual da Capitalização Bolsista em Percentagem do PIB	Número de títulos admitidos à cotação	5		2	2	1	Nível Nacional	Empresários, investidores e a População em geral	5,000.00	OE	MEF
		Capitalização bolsista em % do PIB	12,42%				12,42%					
82	Impulsionar o crescimento do Sector Segurador	Volume de produção (Prémios Brutos Emitidos) em Milhões de Meticais	20,000.00	5,000.00	5,000.00	5,000.00	5,000.00	Nível Nacional	Consumidores de Seguro	NA		MEF
		Taxa de penetração dos Seguros na Economia sobre o PIB**	1.60%				1.60%					
83	Melhorar a prestação de Serviços Públicos de Previdência Social dos FAE e Pensionistas do Estado	Número de Representações do INPS nas Províncias a realizar as actividades de Fixação de Pensões e Migração de Pensionistas para o Sistema Centralizado	11		5		6	Nível Nacional	Funcionários e Pensionistas do Estado	4,834.00	OE	MEF
PRIORIDADE II: IMPULSIONAR O CRESCIMENTO ECONÓMICO, A PRODUTIVIDADE E A GERAÇÃO DE EMPREGO												
Objectivo Estratégico: (i) Promover Ambiente Macroeconómico Equilibrado e Gestão das Finanças Públicas												
Programa: Política Macroeconómica												
Nº de Ordem	Acção	Indicador de Produto	Meta	Metas Trimestrais				Localização	Beneficiários (desagregados por	Orçamento em Meticais (10 ^{^3} MT)	Fonte de Financiamento	Resp.
				I	II	III	IV					
84	Produzir e Divulgar documento Científicos de modo a assegurar que as comunidades tenham acesso aos resultados de investigação científica, desenvolvimento tecnológico e inovação	Número de documentários científicos produzidos e divulgados para as comunidades	1			1		Nacional	NA	300.00	OE	MCTES
85	Formar/Capacitar produtores, extensionistas e estudantes na produção e uso da tecnologia do vermicompotdo	Número de produtores, extensionistas e estudantes capacitados	2.300		1.000		1.300	Nacional	NA	4,800.00	OE/Externo	MCTES

PROPOSTA DO PLANO ECONÓMICO E SOCIAL E ORÇAMENTO DO ESTADO PARA 2022

PRIORIDADE II: IMPULSIONAR O CRESCIMENTO ECONÓMICO, A PRODUTIVIDADE E A GERAÇÃO DE EMPREGO												
Objectivo Estratégico: (i) Promover Ambiente Macroeconómico Equilibrado e Gestão das Finanças Públicas												
Programa: Política Macroeconómica												
Nº de Ordem	Acção	Indicador de Produto	Meta	Metas Trimestrais				Localização	Beneficiários (desagregados por	Orçamento em Meticais (10 ^{^3} MT)	Fonte de Financiamento	Resp.
				I	II	III	IV					
86	Promover acções de capacitação de mulheres empreendedoras no âmbito da criação de empresas de Base Biotecnológica em Moçambique	Número de mulheres capacitadas	25	25				Maputo Cidade e Província	25 Mulheres	350.00	OE/Externo	MCTES
87	Financiar Projectos de Investigação Científica, Inovação e Transferência de Tecnologia, numa base competitiva	Número de projectos financiados	10				10	Nacional	População em Geral	500.00	OE	MCTES
PRIORIDADE II: IMPULSIONAR O CRESCIMENTO ECONÓMICO, A PRODUTIVIDADE E A GERAÇÃO DE EMPREGO												
Objectivo estratégico ii: Melhorar o ambiente de negócios, para atracção de investimento privado nacional e internacional												
Programa Promoção_do_Investimento												
Nº de Ordem	Acção	Indicador de Produto	Meta	Metas Trimestrais				Localização	Beneficiários (desagregados por	Orçamento em Meticais (10 ^{^3} MT)	Fonte de Financiamento	Resp.
				I	II	III	IV					
88	Financiar projectos estruturantes de Pesca e Aquacultura Comercial	Numero de projectos Financiados	5		1	1	3	Sofala, Manica, Zambézia, Tete, Cabo Delgado	Empresas de Pesca e Aquacultura	63,500.00	Externo	MIMAIP
89	Financiar pequenas iniciativas da pesca artesanal e de desenvolvimento da cadeia de valor	Numero de embarcações motorizadas	250		84	83	83	Todo País	pescadores artesanais	250,000.00	Externo	MIMAIP
		Número de pescadores artesanais financiados e com ligações do mercado	750		250	300	200	Sofala, Manica, Zambézia, Tete, Nampula, Cabo Delgado e Niassa	1137(homens e mulheres)	65,000.00	OE/Externo	MIMAIP
90	Financiar o empresariado local, especialmente (MPME's) em diversos ramos de negócio e cadeias de valor de produção, transformação e prestação de serviços (agricultura, pesca, comércio, turismo, transportes)	Número de MPME's financiadas	5		1	1	3	Vale do Zambeze (Tete, Manica, Zambézia e Sofala)	2 MPME's do Vale do Zambeze e 4 da Sociedade no geral	43,371	OE-Receitas Consignadas	MEF

PROPOSTA DO PLANO ECONÓMICO E SOCIAL E ORÇAMENTO DO ESTADO PARA 2022

PRIORIDADE II: IMPULSIONAR O CRESCIMENTO ECONÓMICO, A PRODUTIVIDADE E A GERAÇÃO DE EMPREGO												
Objectivo estratégico ii: Melhorar o ambiente de negócios, para atracção de investimento privado nacional e internacional												
Programa Promoção do Investimento												
Nº de Ordem	Acção	Indicador de Produto	Meta	Metas Trimestrais				Localização	Beneficiários (desagregados por	Orçamento em Meticais (10 [^] 3 MT)	Fonte de Financiamento	Resp.
				I	II	III	IV					
91	Mobilizar recursos para assegurar a diversificação da economia, promovendo o investimento em sectores como de manufactura, turismo cinergético e energias renováveis	Valor cumulativo de investimento mobilizado (milhões de Meticais)	74.10	15.00	18.00	18.00	23.10	Vale do Zambeze (Tete, Manica, Zambézia, Sofala, Gaza) e (Inhambane, Sofala, Manica, Nampula, Niassa	3.720 membros das associações de Poupança e Crédito Rotativos e PME's do Vale do Zambeze	380.00	OE-Receitas Consignadas	MEF
PRIORIDADE II: IMPULSIONAR O CRESCIMENTO ECONÓMICO, A PRODUTIVIDADE E A GERAÇÃO DE EMPREGO												
Objectivo Estratégico (iii): Assegurar a transformação e modernização do modo de organização da produção, comercio interno e externo												
Programa do Governo: Melhorar a Produção e Produtividade Agrária												
Nº de Ordem	Acção	Indicador de Produto	Meta	Meta: inserir metas trimestrais				Localização	Beneficiários (desagregados por	Orçamento por actividade (em	Fonte de Financiamento	Resp.
				I	II	III	IV					
92	Fortalecer o Sistema de Informação sobre a Segurança Alimentar e Nutricional no País	Número de Avaliações Rápidas ou Pós-Choques da situação de SAN nos agregados familiares afectados realizadas	1	1				Provincias afectadas pelos choques	População em Geral	18188128.00	OE	MADER
		Número de Avaliações Profundas ou Pós-Colheita sobre a situação de SAN nos agregados familiares realizadas°	1		1			Todas as provincias do país	População em Geral	22025164.00	OE	MADER
		Número de Estudos de Base de SAN realizados	1			1		Todas as provincias do país	População em Geral	541821502.96	OE	MADER
		Número de Monitorias de Tendência da situação de SAN nos agregados familiares realizadas	1				1	Provincias por determinar	População em Geral	14848484.00	OE	MADER
		Folha de Balanço Alimentar elaborada e divulgada	1	1				Todas as provincias do país	População em Geral	3034460.00	OE	MADER
93	Realizar monitoria para promover a Tecnologia de Conservação /Armazenamento de Silos Herméticos	Número Silos Herméticos e suas componentes adquiridos	1.620			1.620		Todas as provincias do país	Produtores	1620.00	OE	MADER
		Número monitorias de distribuição de silos herméticos realizados	1				1	Todas as provincias do país	População em Geral	540.00	OE	MADER

PROPOSTA DO PLANO ECONÓMICO E SOCIAL E ORÇAMENTO DO ESTADO PARA 2022

PRIORIDADE II: IMPULSIONAR O CRESCIMENTO ECONÓMICO, A PRODUTIVIDADE E A GERAÇÃO DE EMPREGO												
Objectivo Estratégico (iii): Assegurar a transformação e modernização do modo de organização da produção, comércio interno e externo												
Programa do Governo: Melhorar a Produção e Produtividade Agrária												
Nº de Ordem	Acção	Indicador de Produto	Meta	Meta: inserir metas trimestrais				Localização	Beneficiários (desagregados por	Orçamento por actividade (em	Fonte de Financiamento	Resp.
				I	II	III	IV					
94	Realizar acções de capacitação e advocacia de Segurança Alimentar e Nutricional	Número de capacitações em matérias de SAN	4		2	1	1	Todas as províncias do país	Extensionistas	3429260.00	OE	MADER
		Número de eventos eventos de advocacia, aos tomadores de decisão, sobre a Segurança Alimentar e Nutricional	3		1	1	1	Todas as províncias do país	Gestores, Decisores e Políticos	1657281.00	OE	MADER
95	Maquetizar e imprimir material de Informação, Educação e Comunicação (IEC) sobre SAN	Número de folhetos produzidos	300		150	150		Todas as províncias do país	População em Geral	1205000.00	OE	MADER
		Número de roll ups produzidos	11		6	5		Todas as províncias do país	População em Geral		OE	MADER
		Número de mensagens divulgadas nas redes sociais	12	3	3	3	3	Todas as províncias do país	População em Geral		OE	MADER
96	Realizar acções de coordenação multisectorial no âmbito de Segurança Alimentar e Nutricional (SAN)	Número de monitorias multisectoriais realizadas aos programas e projectos de SAN nas províncias	2		1.00		1	Todas as províncias do país	População em Geral	2460240.00	OE/Externo	MADER
PRIORIDADE II: IMPULSIONAR O CRESCIMENTO ECONÓMICO, A PRODUTIVIDADE E A GERAÇÃO DE EMPREGO												
Objectivo Estratégico (iii): Assegurar a transformação e modernização do modo de organização da produção, comércio interno e externo												
Programa do Governo: Melhorar a Produção e Produtividade Agrária												
Nº de Ordem	Acção	Indicador de Produto	Meta	Metas Trimestrais				Localização	Beneficiários (desagregados por	Orçamento em Meticais (10*3 MT)	Fonte de Financiamento	Resp.
				I	II	III	IV					
97	Assistir tecnicamente na implementação de linhas de financiamento do projecto SUSTENTA	Número de PME's financiados	45			45		Nampula (Rapale, Malema, Ribaue, Mecuburi e Lalaua) e Zambézia (Gilé, Ile, Mocuba, Alto Molócue e Gurue)	PACEs e MPMEs dos Distritos abrangidos pelo projecto	10,240,000.00	Externo	MADER
		Número de PECE's financiado	17.000			8.500	8.500	Nampula (Rapale, Malema, Ribaue, Mecuburi e Lalaua) e Zambézia (Gilé, Ile, Mocuba, Alto Molócue e Gurue)	Pequenos produtores dos distritos abrangidos pelo projecto			

PROPOSTA DO PLANO ECONÓMICO E SOCIAL E ORÇAMENTO DO ESTADO PARA 2022

PRIORIDADE II: IMPULSIONAR O CRESCIMENTO ECONÓMICO, A PRODUTIVIDADE E A GERAÇÃO DE EMPREGO												
Objectivo Estratégico (iii): Assegurar a transformação e modernização do modo de organização da produção, comércio interno e externo												
Programa do Governo: Melhorar a Produção e Produtividade Agrária												
Nº de Ordem	Acção	Indicador de Produto	Meta	Metas Trimestrais				Localização	Beneficiários (desagregados por)	Orçamento em Meticais (10 ^{^3} MT)	Fonte de Financiamento	Resp.
				I	II	III	IV					
98	Promover a expansão de serviços bancários nos distritos e garantir a transferência de título de propriedade	Número de agências bancárias construídas	10 construídas e 10 com título de propriedade		6	6	8	Todo país	População em geral	468,000	OE	MADER
PRIORIDADE II: IMPULSIONAR O CRESCIMENTO ECONÓMICO, A PRODUTIVIDADE E A GERAÇÃO DE EMPREGO												
Objectivo Estratégico (iii): Assegurar a transformação e modernização do modo de organização da produção, comércio interno e externo												
Programa do Governo: Melhorar a Produção e Produtividade Agrária												
Nº de Ordem	Acção	Indicador de Produto	Meta	Meta: inserir metas trimestrais				Localização	Beneficiários (desagregados por)	Orçamento por actividade (em)	Fonte de Financiamento	Resp.
				I	II	III	IV					
99	Produzir sementes no âmbito do Desenvolvimento de tecnologias melhoradas adaptadas a diferentes condições agro-ecológicas de alta eficiência e competitividade	Toneladas de semente básica produzida	Tons de semente básica 420.2: Arroz 78.8, milho 47, Feijão vulgar 35.2, f. Nhemba 15, f. Boer 10.1, f. Holoco 2.5, soja 17.3, amendoim 6.6, mapira 1.6, gergelim 5.7, girassol 4.4, batata reno 100, batata doce 96.				Tons de semente básica 420.2: Arroz 78.8, milho 47, Feijão vulgar 35.2, f. Nhemba 15, f. Boer 10.1, f. Holoco 2.5, soja 17.3, amendoim 6.6, mapira 1.6, gergelim 5.7, girassol 4.4, batata reno 100, batata doce 96.	Centros Zonais do IIAM	Produtores a Nivel Nacional	12.226.000	OE	MADER
		Variedades de culturas libertas	10 variedades de mandioca				10 variedades de mandioca			2.000.190		
100	Produzir vacinas contra Newcastle, estirpe I2, contra Carbunculo Hemático, contra Carbunculo Sintomático	Quantidade de vacina produzida (doses)	20.316.908 doses de vacina contra Newcastle, estirpe I-2	20.316.908 doses de vacina contra Newcastle, estirpe I-2						12.500.190	OE	MADER

PROPOSTA DO PLANO ECONÓMICO E SOCIAL E ORÇAMENTO DO ESTADO PARA 2022

PRIORIDADE II: IMPULSIONAR O CRESCIMENTO ECONÓMICO, A PRODUTIVIDADE E A GERAÇÃO DE EMPREGO												
Objectivo Estratégico (iii): Assegurar a transformação e modernização do modo de organização da produção, comércio interno e externo												
Programa do Governo: Melhorar a Produção e Produtividade Agrária												
Nº de Ordem	Acção	Indicador de Produto	Meta	Meta: inserir metas trimestrais				Localização	Beneficiários (desagregados por sexo, quando aplicável)	Orçamento por actividade (em 10 ^{^3} Meticais)	Fonte de Financiamento	Resp.
				I	II	III	IV					
101	Realizar Fiscalização e garantir a protecção e defesa hígiosanitário e fitossanitária	Número de postos de fiscalização construídos	2			2		Maputo	N/A	53,478,500.00	OE	MADER
		Número de fiscais contratados e formados	25			25		Maputo				
		Número de equipamento de fiscais adquirido	25			25		Maputo				
		Número de viaturas para fiscalização adquiridas	2		2			Maputo				
		Número de inspectores Reciclados	25			25		Nível Nacional				
102	Certificar produtos Agropecuarios	Número de Laboratório Central de Controlo de Qualidade Acreditado	1			1		Maputo	N/A	842,500,000.00	OE	MADER
		Número de técnicos de Laboratório capacitados	10		10			Maputo				
		Quantidade de reagentes adquiridos						Maputo				
		Número de viaturas adquiridas e equipadas para recolha de amostras no campo	2			2		Maputo				
103	Realizar acções de prevenção e resposta a pragas e doenças migratórias e transfronteiriças	Vigilância epidemiológica de doenças e pragas						Nível Nacional	N/A	84,000,000.00	OE	MADER
		Medidas de controlo de pragas e doenças animais e vegetais invasivas implementadas						Nível Nacional				
		Número de viaturas adquiridas	2			2		Nível Nacional				
104	Realizar fiscalizações para o fortalecimento do controlo de qualidade e certificação de sementes	Número de fiscalizações da rede comercial de sementes realizadas	4	1	1	1	1	Nível Nacional	N/A	16,500,000.00	OE	MADER
		Número de inspeções de campos de produção de semente realizadas	4	1	1	1	1	Nível Nacional				
		Ensaio de DUS e pós controlo realizado	2	1		1		Zambezia e Niassa				
		Monitoria e ensaios de VCU realizado	2		1		1	Gaza e Manica				
		Número de viaturas adquiridas	2			2		Maputo				

PROPOSTA DO PLANO ECONÓMICO E SOCIAL E ORÇAMENTO DO ESTADO PARA 2022

PRIORIDADE II: IMPULSIONAR O CRESCIMENTO ECONÓMICO, A PRODUTIVIDADE E A GERAÇÃO DE EMPREGO												
Objectivo Estratégico (iii): Assegurar a transformação e modernização do modo de organização da produção, comércio interno e externo												
Programa do Governo: Melhorar a Produção e Produtividade Agrária												
Nº de Ordem	Acção	Indicador de Produto	Meta	Metas Trimestrais				Localização	Beneficiários (desagregados por sexo, quando aplicável)	Orçamento em Meticais (10 ³ MT)	Fonte de Financiamento	Resp.
				I	II	III	IV					
105	Implementar medidas de prevenção e controlo de doenças de impacto na economia e na saúde pública (vacinações de animais, banhos carracicidas, prospecções de doenças e investigações de suspeitas de surtos), âmbito do apoio a produção pecuária	Número de animais vacinados contra doenças de declaração obrigatória	Bovinos: 4.816.393 vacinações contra: Carbunculo Hemático (2.245.498), Carbunculo Sintomático (748.500), Febre Afosa (1.362.828), Dermatose Nodular (331.928), Brucelose (127.639); Cães e gatos: 452.210 vacinações contra Raiva; Galinhas: 31.207.446 vacinações contra Newcastle				Bovinos: 4.816.393 vacinações contra: Carbunculo Hemático (2.245.498), Carbunculo Sintomático (748.500), Febre Afosa (1.362.828), Dermatose Nodular (331.928), Brucelose (127.639); Cães e gatos: 452.210 vacinações contra Raiva; Galinhas: 31.207.446 vacinações contra Newcastle	Nível Nacional	Todos produtores de animais	421.344.675,96	OE	MADER
		Número de banhos carracicidas realizados em bovinos	28.471.569 banhos carracicidas			28.471.569 banhos carracicidas						
		Número de testagens realizadas para Tuberculose e Brucelose bovinas	486.052 testagens (243.026 para Tuberculose e 243.026 para Brucelose)			486.052 testagens (243.026 para Tuberculose e 243.026 para Brucelose)						
106	Treinar produtores sobre o manejo produtivo, alimentar e reprodutivo	Número de criadores de animais treinados	100 criadores				100 criadores		Todos produtores de animais	1.725.930,00		
107	Treino de Inspectores de Carnes nos Matadouros	Número de Inspectores de carnes treinados	10 inspectores de carnes treinos				10 inspectores de carnes treinos	Zonas centro e sul do País	Inspectores de carnes	362.600,00		
PRIORIDADE II: IMPULSIONAR O CRESCIMENTO ECONÓMICO, A PRODUTIVIDADE E A GERAÇÃO DE EMPREGO												
Objectivo Estratégico (iii): Assegurar a transformação e modernização do modo de organização da produção, comércio interno e externo												
Programa do Governo: Melhorar a Produção e Produtividade Agrária												
Nº de Ordem	Acção	Indicador de Produto	Meta	Metas Trimestrais				Localização	Beneficiários (desagregados por sexo, quando aplicável)	Orçamento em Meticais (10 ³ MT)	Fonte de Financiamento	Resp.
				I	II	III	IV					
108	Produzir e Distribuição de Mudanças de Cajueiro	Mudanças de qualidade produzidas e distribuídas	6.800.000	3.400.000	1.700.000		1.700.000	Niassa (90.000), Cabo Delgado(893.000), Nampula (2.747.000), Zambézia (961.000), Manica (296.000), Sofala(442.000), Inhambane (769.000), Gaza(423.000) e Maputo Província (179.000)	56.708 AF's das quais 12.315 chefiadas por mulheres	176 920,00	OE	MADER

PROPOSTA DO PLANO ECONÓMICO E SOCIAL E ORÇAMENTO DO ESTADO PARA 2022

PRIORIDADE II: IMPULSIONAR O CRESCIMENTO ECONÓMICO, A PRODUTIVIDADE E A GERAÇÃO DE EMPREGO												
Objectivo Estratégico (iii): Assegurar a transformação e modernização do modo de organização da produção, comércio interno e externo												
Programa do Governo: Melhorar a Produção e Produtividade Agrária												
Nº de Ordem	Acção	Indicador de Produto	Meta	Metas Trimestrais				Localização	Beneficiários (desagregados por sexo, quando aplicável)	Orçamento em Meticais (10 ^{^3} MT)	Fonte de Financiamento	Resp.
				I	II	III	IV					
109	Tratar cajueiros no âmbito do Maneio Integrado de Cajueiros	Número de cajueiros tratados contra pragas e doenças	8.600.000			8.600.000		Niassa (51.000), Cabo Delgado (2.000.000), Nampula (4.100.000), Zambézia (900.000), Manica (92.000), Sofala (122.000), Inhambane (820.000), Gaza (420.000) e Maputo Província (95.000)	203.729 AFs das quais 31.142 chefiadas por Mulheres	582,846.00	OE	MADER
110	Realizar a investigação aplicada de Amêndoas	Número de pomares para produção de semente policlonal estabelecidos	10					Cabo Delgado, Nampula, Zambézia, Inhambane, Gaza e Maputo	Produtores de castanha de caju	42,663.88	OE	MADER
111	Apoiar a comercialização de Amêndoas	Toneladas de castanha comercializada	171.000				171.000	Cabo Delgado; Nampula; Inhambane; Gaza	Indústrias processadoras de castanha	60,000.00	OE	MADER
PRIORIDADE II: IMPULSIONAR O CRESCIMENTO ECONÓMICO, A PRODUTIVIDADE E A GERAÇÃO DE EMPREGO												
Objectivo Estratégico (iii): Assegurar a transformação e modernização do modo de organização da produção, comércio interno e externo												
Programa do Governo: Melhorar a Produção e Produtividade Agrária												
Nº de Ordem	Acção	Indicador de Produto	Meta	Metas Trimestrais				Localização	Beneficiários (desagregados por sexo, quando aplicável)	Orçamento em Meticais (10 ^{^3} MT)	Fonte de Financiamento	Resp.
				I	II	III	IV					
112	Prestar assistência técnica aos produtores na produção do algodão, soja, gergelim e girassol.	Número de produtores assistidos nas culturas sob tutela do IAOM	150.000	75.000	75.000	75.000	75.000	Todo País	150.000 (105.000 H e 45000 M)	77,822.08	OE	MADER
113	Promover o fomento da produção do algodão, soja, gergelim e girassol	Número de produtores envolvidos nas cadeias produtivas do algodão, soja, gergelim e girassol.	200.000			200.000		Todo País	200.000 (145.000H e 55.000M)	9,157.50	OE	MADER

PROPOSTA DO PLANO ECONÓMICO E SOCIAL E ORÇAMENTO DO ESTADO PARA 2022

PRIORIDADE II: IMPULSIONAR O CRESCIMENTO ECONÓMICO, A PRODUTIVIDADE E A GERAÇÃO DE EMPREGO												
Objectivo Estratégico (iii): Assegurar a transformação e modernização do modo de organização da produção, comercio interno e externo												
Programa do Governo: Melhorar a Produção e Produtividade Agrária												
Nº de Ordem	Acção	Indicador de Produto	Meta	Metas Trimestrais				Localização	Beneficiários (desagregados por sexo, quando aplicável)	Orçamento em Meticais (10 ³ MT)	Fonte de Financiamento	Resp.
				I	II	III	IV					
114	Capacitar Associações em boas práticas de produção e mecanismo de acesso ao mercado	Número de Associações capacitadas	20	5	5	5	5	Tete, Manica, Sofala, Cabo Delgado, Nampula e Niassa	1.395 (935H e 460M)	52,751.93	OE	MADER
115	Determinar o preço mínimo de compra do algodão caroço a vigorar na campanha algodoeira 2021/22	Preço mínimo determinado	1		1			Nível Nacional	150.000 (105.000 H e 45000 M)	4,758.20	OE	MADER
116	Fiscalizar mercados para garantir a transparência do processo de comercialização e transporte do algodão caroço e oleaginosas nos mercados de compra e venda.	Número de Mercados fiscalizados	300		55	245		Nível Nacional	Todos intervenientes da cadeia de valor	4,314.93	OE	MADER
117	Produzir/actualizar instrumentos reguladores das culturas sob tutela do IAOM	Número de instrumentos reguladores produzidos/actualizados	2				2	Nível Nacional	N/A	1,435.16	OE	MADER
PRIORIDADE II: IMPULSIONAR O CRESCIMENTO ECONÓMICO, A PRODUTIVIDADE E A GERAÇÃO DE EMPREGO												
Objectivo Estratégico (iii): Assegurar a transformação e modernização do modo de organização da produção, comercio interno e externo												
Programa do Governo: Melhorar a Produção e Produtividade Agrária												
Nº de Ordem	Acção	Indicador de Produto	Meta	Metas Trimestrais				Localização	Beneficiários (desagregados por sexo, quando aplicável)	Orçamento em Meticais (10 ³ MT)	Fonte de Financiamento	Resp.
				I	II	III	IV					
118	Assistir Produtores familiares na produção agropecuária	Número de famílias produtoras assistidas na produção agrícola	13.875	5.443	2.531	2.531	3.370	Maputo Província, Gaza, Inhambane, Sofala, Manica, Tete, Cabo Delgado, Nampula, Zambézia e Niassa	58.075 (26.763 Homens e 27.562 Mulheres)	22.106,44	OE/Externo	MADER
		Número de famílias produtoras assistidas na produção pecuária	5.408	901	1.352	1.352	1.803	Maputo Cidade, Gaza, Inhambane, Sofala, Manica, Tete, Nampula e Niassa	27.040 (13.520 Homens e 13.520 Mulheres	5.475,00	Externo	MADER
		Número de produtores familiares capacitados em práticas agropecuárias sustentáveis	26.100	4.350	6.525	6.525	8.700	Maputo cidade (1), Maputo (24), Gaza (66), Inhambane (48), Sofala (15), Manica (14), Tete (21), Cabo Delgado (2), Nampula (26), Zambézia (14), Niassa (30)	26.100 (13.191 Homens e 13.104 Mulheres		Externo	MADER

PROPOSTA DO PLANO ECONÓMICO E SOCIAL E ORÇAMENTO DO ESTADO PARA 2022

PRIORIDADE II: IMPULSIONAR O CRESCIMENTO ECONÓMICO, A PRODUTIVIDADE E A GERAÇÃO DE EMPREGO												
Objectivo Estratégico (iii): Assegurar a transformação e modernização do modo de organização da produção, comércio interno e externo												
Programa do Governo: Melhorar a Produção e Produtividade Agrária												
Nº de Ordem	Acção	Indicador de Produto	Meta	Metas Trimestrais				Localização	Beneficiários (desagregados por sexo, quando aplicável)	Orçamento em Meticais (10 ^{^3} MT)	Fonte de Financiamento	Resp.
				I	II	III	IV					
119	Capacitar e equipar extensionistas e agentes de extensão com enfoque principal para jovens	Número de extensionistas e agentes de extensão capacitados (inicial e contínua)	357 (261 PROCAVA, 94 FDA e 2 PADR)	357				Manica e Sofala	26.295 (13.191 Homens e 13.104 mulheres)	25,125.82	OE/Externo	MADER
		Número de extensionistas e agentes de extensão equipados	106			106		Nacional	N/A	55,000.00	Externo	MADER
		Número de kits de extensionistas adquiridos (agrícolas e pecuários)	106			106		Nacional	10.600 (5.300 Homens e 5.300 mulheres)		Externo	MADER
		Número de PACs e PCCs capacitados e equipados	424		424			Nacional	10.600 (5.300 Homens e 5.300 mulheres)	10,440.00	Externo	MADER
120	Efectuar o cadastro de pequenos agricultores individuais e organizações de produtores (CUPA)	Número de produtores e associações cadastrados	13.050	2.175	3.263	3.263	4.349	Nacional	326.250 (163.125 Homens e 163.125 Mulheres)	6,525.00	Externo	MADER
121	Assegurar acesso aos meios de produção para pequenos produtores familiares	Número de produtores familiares beneficiários de pacotes tecnológicos	4.300		3.750		550	Nacional	10.750 (5.375 Homens e 5.375 Mulheres)	137,600.00	Externo	MADER
		Número de produtores com acesso a serviços de mecanização agrícola	26.580 (2.580 PROCAVA e 2.000 FDA)				26.580	Nacional	26.450 (19.225 Homens e 7.225 Mulheres)	37,555.20	OE/Externo	MADER
122	Garantir acesso ao financiamento para os actores das cadeias de valor produtivas	Número de produtores com acesso ao financiamento agrícola	4.391		3.774		664	Nacional	12.840 (6.967 Homens e 5.873 Mulheres)	231423.40	OE/Externo	MADER
123	Promover o desenvolvimento da cadeia de valor da semente melhorada	Quantidade de semente melhorada produzida e disponibilizada ao mercado (toneladas)	326.120		50.000	100.000	176.120	Nacional	5.435 (2.718 Homens e 2.717 Mulheres)	47659.90	Externo	MADER
124	Criar emprego na produção pecuária e agrícola	Número de auto-empregos criados na produção pecuária e agrícola	345 (330 PROCAVA e 15 PADR)		113	115	117	Cidade de Maputo, Gaza, Inhambane, Sofala, Manica, Tete, Nampula e Niassa	1.665 (835 Homens e 830 Mulheres)	780.00	Externo	MADER

PROPOSTA DO PLANO ECONÓMICO E SOCIAL E ORÇAMENTO DO ESTADO PARA 2022

PRIORIDADE II: IMPULSIONAR O CRESCIMENTO ECONÓMICO, A PRODUTIVIDADE E A GERAÇÃO DE EMPREGO												
Objectivo Estratégico (iii): Assegurar a transformação e modernização do modo de organização da produção, comércio interno e externo												
Programa do Governo: Melhorar a Produção e Produtividade Agrária												
Nº de Ordem	Acção	Indicador de Produto	Meta	Metas Trimestrais				Localização	Beneficiários (desagregados por sexo, quando aplicável)	Orçamento em Meticais (10 ³ MT)	Fonte de Financiamento	Resp.
				I	II	III	IV					
125	Fortalecer a rede de infraestruturas de apoio a produção agrária	Área irrigada operacional (ha)	161				161	Gaza	1.341 (671 Homens e 670 Mulheres)	67,751.05	Externo	MADER
		Número de furos multifuncionais construídos	16		4	4	8	Maputo Província, Gaza, Inhambane e Niassa	16.000 (8.000 Homens e 8.000 Mulheres)	59,200.00	Externo	MADER
		Número de infraestruturas de sanidade animal operacionais	30			15	15	Maputo Cidade, Gaza, Inhambane, Sofala, Manica, Tete, Nampula e Niassa	123.000 (61.500 Homens e 61.500 Mulheres)	64,000.00	Externo	MADER
		Estabelecido campo de demonstração de resultados com varias culturas (ha) no CEFEA	4	2	1	1		Maputo	80 (30 Homens e 50 Mulheres)	1,000.00	OE	MADER
		quantidade de bicos produzidos em aviários No CEFEA	14.000	2.000	6.000	4.000	2.000	Maputo	150 (50 Homens e 100 Mulheres)	2,300.00	OE	MADER
126	Fortalecer a rede de infraestruturas de adição de valor e comercialização	Número de infraestruturas de processamento de produtos agrícolas operacionais	18			6	12	Cidade de Maputo, Gaza, Inhambane, Sofala, Manica, Tete, Nampula e Niassa	9.000 (4.500 Homens e 4.500 Mulheres)	73,000.00	Externo	MADER
		Número de infraestruturas de processamento de produtos pecuários operacionais	7	1	0	2	4	Cidade de Maputo, Gaza, Inhambane, Sofala, Manica, Tete, Nampula e Niassa	10.500 (5.250 Homens e 5.250 Mulheres)	64,000.00	Externo	MADER
		Número de infraestruturas de mercados estabelecidas e operacionais (grossistas, retalhistas, feiras de gado e postos de animais)	27		1	12	14	Província de Maputo, Gaza, Inhambane e Niassa	67.500 (33.750 Homens e 33.750 Mulheres)	69,800.00	Externo	MADER
127	Fortalecer as micro e pequenas e médias empresas agrárias	Número de micro e pequenas e médias empresas agrárias capacitadas em agronegócio	185 (120 PROCAVA e 45 PADR)	6	30	53	76	Maputo Província, Gaza, Inhambane, Sofala, Manica, Tete, Cabo Delgado, Nampula, Zambézia e Niassa	61.350 (30.405 Homens e 30.945 Mulheres)	30,000.00	Externo	MADER
		Número de MPEs com marcas registadas e introduzidas no mercado	10		4	4	2	Gaza, Inhambane e Niassa	5.000 (2.500 Homens e 2.500 Mulheres)	5,000.00	Externo	MADER
		Número de feiras participadas	1		1			Gondola	25 (15 Homens e 10 Mulheres)	1,000.00	Externo	MADER

PROPOSTA DO PLANO ECONÓMICO E SOCIAL E ORÇAMENTO DO ESTADO PARA 2022

PRIORIDADE II: IMPULSIONAR O CRESCIMENTO ECONÓMICO, A PRODUTIVIDADE E A GERAÇÃO DE EMPREGO												
Objectivo Estratégico (iii): Assegurar a transformação e modernização do modo de organização da produção, comércio interno e externo												
Programa do Governo: Desenvolvimento Rural												
Nº de Ordem	Acção	Indicador de Produto	Meta	Metas Trimestrais				Localização	Beneficiários (desagregados por	Orçamento em Meticais (10 ^{^3} MT)	Fonte de Financiamento	Resp.
				I	II	III	IV					
128	Criar Balcão Único de Atendimento ao Investidor	Número de Balcões criados	1				1	Maputo Cidade	14.885.787 Homens e 15.946.457 Mulheres	1,750	OE	MADER
129	Incrementar a área agrícola total em produção no sector comercial	Área em produção em ha incrementada	20.000		2.000		18.000	Nível nacional	80 Homens e 120 Mulheres	37,968.00	OE	MADER
130	Promover o estabelecimento de agroindústrias	Número de unidades de agroprocessamento estabelecidas	11		3	3	4	Nível Nacional	14.885.787 Homens e 15.946.457 Mulheres	4,894.00	OE	
131	Criar projectos executivos para agropolos	Número de Agropolos criados	1				1	Nampula	112.085 Homens e 116.372 Mulheres	50.000	OE	MADER
132	Estabelecer agências bancárias nas zonas rurais - Projecto "Um Distrito, Um Banco"	Número de estudos de mercado financeiro	1				1	Nacional		12,665.00	OE	MADER
		Número seminários realizados	1				1	Maputo		5,962.50	OE	MADER
133	Assistir e apoiar os grupos de poupança e crédito rotativo na ligação com as instituições financeiras e microfinanceiras formais	Número de grupos PCR's capacitados	1.000	100	400	300	200	Nacional		28,050	OE	MADER
134	Promover o financiamento da economia rural	Número de conferências realizadas	1				1	Maputo		9,363	OE	MADER
		Número de seminários realizados	1			1		Maputo		8,933	OE	MADER
135	Realizar campanha de educação financeira orientada para as comunidades rurais	Número de eventos de lançamento da campanha realizados	1		1			Inhambane		11,480	OE	MADER
		Número de acções de educação financeira realizadas	100	15	25	30	30	Nacional		32,951	OE	MADER
136	Estimular o empreendedorismo rural, com enfoque nas mulheres e jovens	Número de empreendedores capacitados e financiados	2.000	100	1.000	500	400	Nacional		41,520	OE	MADER

PROPOSTA DO PLANO ECONÓMICO E SOCIAL E ORÇAMENTO DO ESTADO PARA 2022

PRIORIDADE II: IMPULSIONAR O CRESCIMENTO ECONÓMICO, A PRODUTIVIDADE E A GERAÇÃO DE EMPREGO												
Objectivo estratégico iii: Assegurar a transformação e modernização do modo de organização e comercialização												
Programa do Governo: Desenvolvimento Rural												
Nº de Ordem	Acção	Indicador de Produto	Meta	Metas Trimestrais				Localização	Beneficiários (desagregados por)	Orçamento em Meticais (10 ^{^3} MT)	Fonte de Financiamento	Resp.
				I	II	III	IV					
137	Implantar Blocos Produtivo Modelo SUSTENTA	Número de projectos financiados	10	1	3	3	3		Inhambane: Vilankulo, Homoine; Zambézia: Nicoadala; Manica: Sussundenga-Dombe; Nampula: Ribáuê; Cabo Delgado: Balama e Montepuez; Niassa: Chimbonila; Tele: Angónia; Sofala: Nhamatanda.	1,170,000	OE	MADER
138	Promover as cadeias de valor não Agrícolas no meio rural	Projectos de financiamento	50		20	30			linhambane (Vilankulos e Homoine) e Sofala (Nhamatanda)	60,316	OE	MADER
139	Implementar o programa nacional de produção e distribuição de carteiras escolares	Número de empreendedores locais envolvidos	150	2	80	60	8		Nacional	117,582	OE	MADER
		Número de carteiras escolares entregues	17.559	5.000	12.559				Nacional	81,200	OE	MADER
		Número de carteiras escolares distribuídas	124.000		14.000	600.000	50.000		Nacional	1,828,940	OE	MADER
140	Elaborar e implementar um Programa para a promoção local de uso e aproveitamento da água rural	Elaborado o relatório do diagnóstico	1						Nacional	1,500.00	OE	MADER
		Sistemas estabelecidos	200						nacional	20,000.00	OE	MADER
141	Elaborar um Programa de Promoção de Tecnologias de Produção Local de Energia Sustentável, a nível comunitário	Número de Biodigestores construídos e funcionais	100			10	90		Nacional	2,500.00	OE	MADER
		Número de sistemas de painéis solares montados e funcionais	100				100		Nacional	5,000.00	OE	MADER
142	Construir casas	Número de casas construídas	4.000			2.000	2.000		Nampula e Zambézia	560,000.00	OE	MADER

PROPOSTA DO PLANO ECONÓMICO E SOCIAL E ORÇAMENTO DO ESTADO PARA 2022

PRIORIDADE II: IMPULSIONAR O CRESCIMENTO ECONÓMICO, A PRODUTIVIDADE E A GERAÇÃO DE EMPREGO												
Objectivo Estratégico (iii): Assegurar a transformação e modernização do modo de organização da produção, comércio interno e externo												
Programa do Governo: Pesca e Aquacultura												
Nº de Ordem	Acção	Indicador de Produto	Meta	Meta: inserir metas trimestrais				Localização	Beneficiários (desagregados por sexo, quando aplicável)	Orçamento por actividade (em 10 ^{^3} Meticais)	Fonte de Financiamento	Resp.
				I	II	III	IV					
143	Promover a produção aquícola através da promoção de tanques e gaiolas aglomeradas por via de Parcerias Público, Privado e comunidade	Número de aquaparcos construídos e operacionalizados	2				2	Manica (1) e Cabo Delgado (40 tanques)	Sector Produtivo	8300+17500	OE/Externo	MIMAIP
		Número de tanques construídos	291	40	90	92	69	Niassa (30), Cabo Delgado (40), Nampula (20), Zambézia (50), Tete (11), Manica (50), Sofala (20), Gaza (40) e Maputo (30)	Sector Produtivo	11,190.00	OE/Externo	
		Número de tanques povoados	420	50	50	150	170	Niassa (30), Cabo Delgado (40), Nampula (20), Zambézia (60), Tete (50), Manica (60), Sofala (20), Inhambane (50), Gaza (60) e Maputo (30)	Sector Produtivo	12,310.00	OE/Externo	
		Número de Gaiolas Construídas	420	40	133	174	73	Niassa (40), Cabo Delgado (40), Nampula (24), Zambézia (40), Tete (24), Manica (57), Sofala (65), Inhambane (40), Gaza (65) e Maputo Província (24)	Sector Produtivo	11,612.00	OE/Externo	
		Número de Gaiolas Povoadas	420	38	114	152	117	Niassa (38), Cabo Delgado (38), Nampula (23), Zambézia (38), Tete (41), Manica (53), Sofala (61), Inhambane (45), Gaza (61) e Maputo Província (23)	Sector Produtivo	9,849.00	OE/Externo	
144	Recrutar, formar e capacitar extensionista da Pesca e Aquacultura	Número de extensionista da Pesca e Aquacultura recrutados e capacitado	150		50	50	50	Niassa (10), Cabo Delgado (13), Nampula (20), Zambézia (20), Tete (13), Manica (12), Sofala (20), Inhambane (12), Gaza (10) e Maputo Província (10) e Cidade de Maputo (9)	Sector Produtivo	15,000.00	Externo	MIMAIP

PROPOSTA DO PLANO ECONÓMICO E SOCIAL E ORÇAMENTO DO ESTADO PARA 2022

PRIORIDADE II: IMPULSIONAR O CRESCIMENTO ECONÓMICO, A PRODUTIVIDADE E A GERAÇÃO DE EMPREGO												
Objectivo Estratégico (iii): Assegurar a transformação e modernização do modo de organização da produção, comércio interno e externo												
Programa do Governo: Pesca e Aquacultura												
Nº de Ordem	Acção	Indicador de Produto	Meta	Meta: inserir metas trimestrais				Localização	Beneficiários (desagregados por sexo, quando aplicável)	Orçamento por actividade (em 10 ^{^3} Meticais)	Fonte de Financiamento	Resp.
				I	II	III	IV					
145	Capacitar aquacultores em produção de dietas para peixe e uso de boas práticas para produção de peixe em cativeiro	Número de piscicultores assistidos	4.486	880	1.245	1.275	1.086	Niassa (350), Cabo Delgado (150), Nampula (200), Zambézia (400), Tete (513), Manica (550), Sofala (535), Inhambane (400), Gaza (1.188) e Maputo (200)	4.486 Piscicultores (3.026 Homens e 1.460 Mulheres)	5752.00	OE/Externo	MIMAIP
146	Treinar Pescadores e Processadores para estabelecimento de uma pesca Artesanal Comercial sustentável através de uso de meios e tecnologias adequadas	Número de pescadores treinados em técnicas e artes de pesca para uso em mar aberto e águas interiores	250	38	76	76	60	Niassa (16), Cabo Delgado (23), Nampula (17), Zambézia (16), Tete (23), Manica (31), Sofala (39), Inhambane (31), Gaza (31) e Maputo Província (23)	250 Pescadores Homens	3500.00	OE	
		Número de Pescadores, processadores e comerciantes capacitados em Tecnologia de pescado	675	100	218	207	150	Niassa (40), Cabo Delgado (40), Nampula (25), Zambézia (80), Tete (80), Manica (120), Sofala (100), Inhambane (30), Gaza (80) e Maputo Província (80)	675 Pessoas (439 Homens e 236 Mulheres)	7,028.00	OE	
147	Realizar o Censo da Pesca Artesanal e Aquacultura	Censo da Pesca e Aquacultura realizado	1				1	Nacional	Sector Produtivo	180,000.00	Externo	
PRIORIDADE II: IMPULSIONAR O CRESCIMENTO ECONÓMICO, A PRODUTIVIDADE E A GERAÇÃO DE EMPREGO												
Objectivo Estratégico (iii): Assegurar a transformação e modernização do modo de organização da produção, comércio interno e externo												
Programa do Governo: Indústria e Comercio												
Nº de Ordem	Acção	Indicador de Produto	Meta	Meta: inserir metas trimestrais				Localização	Beneficiários (desagregados por	Orçamento por actividade (em	Fonte de Financiamento	Resp.
				I	II	III	IV					
148	Fiscalizar, inspecionar e monitorar as unidades económicas	Número de acções de fiscalização as unidades económicas	15.240	3.810	3.810	3.810	3.810	Nacional	Agentes económicos	9,700.00	OE	MIC
		Número de acções de monitoria as unidades económicas	11.658	2.919	2.919	2.910	2.910	Nacional	Agentes económicos	2,500.00		

PROPOSTA DO PLANO ECONÓMICO E SOCIAL E ORÇAMENTO DO ESTADO PARA 2022

PRIORIDADE II: IMPULSIONAR O CRESCIMENTO ECONÓMICO, A PRODUTIVIDADE E A GERAÇÃO DE EMPREGO												
Objectivo Estratégico (iii): Assegurar a transformação e modernização do modo de organização da produção, comércio interno e externo												
Programa do Governo: Indústria e Comercio												
Nº de Ordem	Acção	Indicador de Produto	Meta	Meta: inserir metas trimestrais				Localização	Beneficiários (desagregados por)	Orçamento por actividade (em	Fonte de Financiamento	Resp.
				I	II	III	IV					
149	Certificar novas empresas e produtos em padrões exigidos a nível nacional e internacional.	Número de novos produtos certificados	4		1	1	2	Sofala (1), Inhambane (1) e Cidade de Maputo (2)	Cidadãos e público em geral	2,300.00	OE	MIC
		Número de novas empresas certificadas	15	2	3	5	5	Maputo (15)	Empresas públicas e privadas	2,300.00		
150	Registar direitos da Propriedade Industrial, através da sua orientação e aplicação nas indústrias nacionais, agricultura, pescas e instituições académicas e de investigação	Número de registo de direitos da propriedade industrial	4.200	1.050	1.050	1.050	1.050	Cabo Delgado (15), Niassa (10), Nampula (100), Zambézia (30), Tete (10), Manica (30), Sofala (150), Inhambane (10), Gaza (20), Maputo (200) e Cidade de Maputo (1.200), Não Residentes (700), âmbito Nacional (1.725).	Agentes Económicos	2,545.86	OE	MIC
151	Operacionalizar o Sistema de informação industrial de Moçambique (PRONAI)	Indústrias Mapeadas e diagnosticadas	3.000	500	1.000	1.000	500	Todo o país	Indústria e Agentes Económicos	5,000.00	OE	MIC
		Manuais elaborados	3				3	Nacional	Indústria e Agentes Económicos	63,000.00	Externo	MIC
152	Implantar a unidade de implementação do PRONAI	Unidade de implementação implantada	1				1	Nacional		8,000.00	OE	MIC
153	Expandir a Plataforma de Licenciamento e_BAU aos Distritos	Distritos a implementar a Plataforma de licenciamentos	18	4	5	5	4	Cabo Delgado (Macomia e Mueda), Niassa (Maua e Mecanhelas) Nampula (Erati e Monapo), Zambézia (Murrumbala e Nicoadala), Tete (Chiúta e Moatize), Manica (Mossurize e Vandúzi), Sofala (Gorongosa e Marromeu), Inhambane (Govuro e Zavala) e Gaza (Massangena e Massingir)	Agentes Económicos	6,500.00	OE	MIC

PROPOSTA DO PLANO ECONÓMICO E SOCIAL E ORÇAMENTO DO ESTADO PARA 2022

PRIORIDADE II: IMPULSIONAR O CRESCIMENTO ECONÓMICO, A PRODUTIVIDADE E A GERAÇÃO DE EMPREGO												
Objectivo Estratégico (iii): Assegurar a transformação e modernização do modo de organização da produção, comércio interno e externo												
Programa do Governo: Indústria e Comercio												
Nº de Ordem	Acção	Indicador de Produto	Meta	Meta: inserir metas trimestrais				Localização	Beneficiários (desagregados por sexo, quando aplicável)	Orçamento por actividade (em 10 ^{^3} Meticais)	Fonte de Financiamento	Resp.
				I	II	III	IV					
154	Divulgar e promover o financiamento, assistir e acompanhar empreendedores e PMEs através de plataformas (Centro de Orientação aos Empresários - COE's e Incubadoras)	Número de MPME's e empreendedores assistidas	1.722	222	600	600	300	Cidade de Maputo (160), prov. De Maputo (160), Sofala (200), Manica (180), Zambézia (200), Tete (170), Cabo Delgado (160), Nampula (120), Gaza (112), Inhambane (140) e Niassa (120)	Micro, Pequenas e Médias Empresas	1,922.96	OE	MIC
		Número de MPME's e empreendedores capacitadas	3.280	400	1.200	1.200	480	Cidade de Maputo (350), prov. De Maputo (300), Sofala (400), Manica (300), Zambézia (450), Tete (350), Cabo Delgado (300), Nampula (250), Gaza (180), Inhambane (200) e Niassa (200)		1,172.04		MIC
155	Industrializar a economia rural através do Programa de Relançamento do Sector Empresarial (PRSP III)	Número de MPME's financiados	20	1	9	5	5	Nampula (5), Cabo Delgado (5) e Sofala (10)		80,000.00	Externo	MIC
156	Implantação e operacionalização de fábricas de ração	Número de unidades fabris implantados	2	1	1			Niassa (Chimbanila) e Zambézia (Gurué)	Produtores Jovens e Mulheres	198,450.00	Externo	MIC

PROPOSTA DO PLANO ECONÓMICO E SOCIAL E ORÇAMENTO DO ESTADO PARA 2022

PRIORIDADE II: IMPULSIONAR O CRESCIMENTO ECONÓMICO, A PRODUTIVIDADE E A GERAÇÃO DE EMPREGO												
Objectivo Estratégico (iii): Assegurar a transformação e modernização do modo de organização da produção, comércio interno e externo												
Programa do Governo: Industria e Comercio												
Nº de Ordem	Acção	Indicador de Produto	Meta	Meta: inserir metas trimestrais				Localização	Beneficiários (desagregados por sexo, quando aplicável)	Orçamento por actividade (em 10 ^{^3} Meticais)	Fonte de Financiamento	Resp.
				I	II	III	IV					
157	Implantar centros agro industriais no corredor de desenvolvimento Pemba/Lichinga	Número de centros de agro processamento estabelecidos	1				1	Niassa (Cuamba)	Agro indústria e avicultores	3,732,750.00	Externo	MIC
158	Promover monitoria das acções de comercialização agrícola	Produtos agrícolas comercializados	17,257,904	1.936.337	6.828.953	6.330.199	2.162.415	Nacional	Intervenientes da comercialização agrícola	4,000.00	OE	MIC
		Número de fóruns de comercialização agrícola realizados	1		1			Manica	Intervenientes da comercialização agrícola	7,000.00	OE	
159	Realizar intermediação de Mercadorias	Número de Intermediações (leilão e apregoação por oferta)	12	2	3	4	3	Nacional	Intervenientes da comercialização agrícola	5,000.00	OE	MIC
160	Constituir a reserva estratégica física alimentar	Toneladas de milho (16.000) e feijões (4.000) adquiridas	20.000	-	15.000	5.000	-	Cabo Delgado (1.000), Niassa (5.000), Nampula (2.000), Zambézia (5.000), Tete (3.000), Manica (1.000) e Sofala (3.000)	População carenciada	372,000.00	Externo	MIC
161	Feira Internacional de Maputo (FACIM)	Feira de expositores de produtos nacionais (FACIM) realizada	1	-	-	1	-	Maputo	Expositores e população em geral	60,000.00	OE	MIC
162	Apoiar novas MPMEs no sector agro-alimentar no âmbito do Proframa de Fortificação de Alimentos (PFA)	Número de indústrias incluídas no processo de fortificação	50	12	12	13	13	Nacional	Indústrias Agro-alime	3,000.00	OE	MIC
163	Implantar e reabilitar unidades de armazenamento e conservação de cereais e leguminosas de grão	Número de unidades de armazenamento reabilitados	2			1	1	Zambézia (Lioma e Milange)	Intervenientes da comercialização agrícola	5,259.14	OE	MIC

PROPOSTA DO PLANO ECONÓMICO E SOCIAL E ORÇAMENTO DO ESTADO PARA 2022

PRIORIDADE II: IMPULSIONAR O CRESCIMENTO ECONÓMICO, A PRODUTIVIDADE E A GERAÇÃO DE EMPREGO												
Objectivo Estratégico:(iv) Fortalecer a capacidade e o papel do turismo como factor dinamizador da economia												
Programa do Governo: Turismo												
Nº de Ordem	Acção	Indicador de Produto	Meta	Meta: inserir metas trimestrais				Localização	Beneficiários (desagregados por	Orçamento por actividade (em	Fonte de Financiamento	Resp.
				I	II	III	IV					
164	Promover Moçambique como destino turístico de excelência com vista a atracção de investimentos e aumento da demanda turística	Número de países abrangidos	10	Portugal Alemanha	Africa do Sul	Zimbabwe, Botswana, Angola, Estados Unidos da América e Emirados Árabes Unidos	China e Reino Unido	1. Mercado africano (África do Sul, Angola, Botswana e Zimbabwe); 2. Mercado Europeu (Alemanha, Portugal e Reino Unido); 3. Mercado americano (Estados Unidos da América) e 4. Mercado asiático (China e Emirados Árabes Unidos)	N/A	23,305.50	OE	MICULTUR
		Número de visitas de familiarização realizadas	6		2	2	2	Maputo, Inhambane, Gaza, Sofala, Tete, Nampula e Niassa	N/A			
PRIORIDADE II: IMPULSIONAR O CRESCIMENTO ECONÓMICO, A PRODUTIVIDADE E A GERAÇÃO DE EMPREGO												
Objectivo Estratégico:(v) Promover a extracção de substâncias mineiras e hidrocarbonetos assegurando a sua sustentabilidade												
Programa do Governo: Recursos Minerais e Hidrocarbonetos												
Nº de Ordem	Acção	Indicador de Produto	Meta	Meta: inserir metas trimestrais				Localização	Beneficiários (desagregados por	Orçamento por actividade (em	Fonte de Financiamento	Resp.
				I	II	III	IV					
165	Realizar Obras de construção das Plataformas em terra de LNG da Área-1 para assegurar a implementação das primeiras duas (2) unidades de liquefação do gás natural na Bacia do Rovuma em terra e uma (1) no mar através da plataforma flutuante.	Iniciada a produção do Gás Natural Liquefeito (LNG)	100%		100%			Área 4 - Campo Coral, na Província de Cabo Delgado.	Estado, Operadores, consumidores e sociedade no geral	441,000,000.00	PPP	MIREME
		Obras de construção das Plataformas em terra de LNG da Área-1 em curso	50%				50%	Área 1 - Golfinho/Atum, na Província de Cabo Delgado.	Estado, Operadores, consumidores e sociedade no geral			
166	Prosseguir com a construção da unidade de produção de GPL para assegurar a implementação da primeira unidade de produção de GPL (gás de cozinha) no País, em Temane, para reduzir as importações	Obras de construção da unidade de produção de GPL em progresso	25%				25%	Temane na Província de Inhambane.	Estado, Operadores, consumidores e sociedade no geral	1,320,000.00	PPP	MIREME

PROPOSTA DO PLANO ECONÓMICO E SOCIAL E ORÇAMENTO DO ESTADO PARA 2022

PRIORIDADE II: IMPULSIONAR O CRESCIMENTO ECONÓMICO, A PRODUTIVIDADE E A GERAÇÃO DE EMPREGO												
Objectivo Estratégico:(v) Promover a extracção de substâncias mineiras e hidrocarbonetos assegurando a sua sustentabilidade												
Programa do Governo: Recursos Minerais e Hidrocarbonetos												
Nº de Ordem	Acção	Indicador de Produto	Meta	Meta: inserir metas trimestrais				Localização	Beneficiários (desagregados por	Orçamento por actividade (em	Fonte de Financiamento	Resp.
				I	II	III	IV					
167	Realizar abertura de furo de pesquisa nas áreas concedidas no âmbito do 5º concurso	Furo de pesquisa aberto	1				1	Província de Nampula	Estado, Operadores, consumidores e sociedade no geral	3,150,000.00	Externo	MIREME
PRIORIDADE II: IMPULSIONAR O CRESCIMENTO ECONÓMICO, A PRODUTIVIDADE E A GERAÇÃO DE EMPREGO												
Objectivo Estratégico (vi): Promover o emprego, a legalidade laboral e a segurança social												
Programa do Governo: Promoção do Emprego, Legalidade Laboral e Segurança Social												
Nº de Ordem	Acção	Indicador de Produto	Meta Anual	Meta				Localização	Beneficiários (desagregados por	Orçamento por actividade (em	Fonte de financiamento	Resp.
				I	II	III	IV					
168	Inspeccionar e fiscalizar estabelecimentos laborais	Número de estabelecimentos inspeccionados	8.719 Estabelecimentos Laborais.	1.750	2.522	2.501	1.946	Niassa (480), Cabo Delgado (575), Nampula (1.000), Zambézia (692), Tete (720), Manica (490), Sofala (1.100), Inhambane (780), Gaza (752), Maputo Província (1.120) e Maputo Cidade (1.010)	Trabalhadores e empregadores.	15,000.00	O.E	MITSS
169	Inscriver contribuintes no sistema de segurança social	Número de empresas inscritas no sistema de segurança social.	13.320 Contribuintes.	Inscrição de 3.330 contribuintes.	Inscrição de 3.330 contribuintes.	Inscrição de 3.330 contribuintes.	Inscrição de 3.330 contribuintes.	Niassa (462), Cabo Delgado (966), Nampula (1.690), Zambézia (1.092), Tete (673), Manica (698), Sofala (1.160), Inhambane (563), Gaza (473), Maputo Província (1.449) e Maputo Cidade (4.094)	Trabalhadores, seus familiares e empregadores	0.00	O.E	MITSS

PROPOSTA DO PLANO ECONÓMICO E SOCIAL E ORÇAMENTO DO ESTADO PARA 2022

PRIORIDADE II: IMPULSIONAR O CRESCIMENTO ECONÓMICO, A PRODUTIVIDADE E A GERAÇÃO DE EMPREGO												
Objectivo Estratégico (vi): Promover o emprego, a legalidade laboral e a segurança social												
Programa do Governo: Promoção do Emprego, Legalidade Laboral e Segurança Social												
Nº de Ordem	Acção	Indicador de Produto	Meta Anual	Meta				Localização	Beneficiários (desagregados por)	Orçamento por actividade (em)	Fonte de financiamento	Resp.
				I	II	III	IV					
170	Inscrever beneficiários por conta de outrem (TCO) e por conta própria (TCP) no sistema de segurança social.	Número de trabalhadores por conta de outrem inscritos no sistema de segurança social.	91.585 beneficiários por conta de outrem.	Inscrição de 18.317 beneficiários TCO	Inscrição de 27.475 beneficiários TCO	Inscrição de 27.476 beneficiários TCO	Inscrição de 18.317 beneficiários TCO	Niassa (6.047), Cabo Delgado (6.976), Nampula (8.157), Zambézia (8.388), Tete (7.621), Manica (6.554), Sofala (14.039), Inhambane (5.330), Gaza (5.221), Maputo Província (15.042) e Maputo Cidade (8.209)	Trabalhadores, seus familiares e empregadores.	0.00	O.E	MITSS
		Número de trabalhadores por conta própria inscritos no sistema de segurança social.	4.000 por conta própria	Inscrição de 1.039 beneficiários TCP.	Inscrição de 1.040 beneficiários TCP.	Inscrição de 1.040 beneficiários TCP.	Inscrição de 1.040 beneficiários TCP.	Niassa (140), Cabo Delgado (327), Nampula (178), Zambézia (272), Tete (240), Manica (297), Sofala (460), Inhambane (185), Gaza (204), Maputo Província (460) e Maputo Cidade (1.237)	Trabalhadores por conta própria e seus familiares.	0.00	O.E	MITSS
171	Prevenir, mediar e gerir conflitos laborais	% de casos mediados com sucesso	83% de casos mediados com sucesso	83%	83%	83%	83%	Nacional	Trabalhadores e empregadores.	3,005.27	O.E	MITSS
172	Apoiar em meios de produção e formação profissional às associações de ex-mineiros e/ou seus dependentes com vista a sua reinserção social	Número de ex-mineiros e/ou seus dependentes apoiados (em Associações)	2.200 ex-mineiros e/ou seus dependentes apoiados, sendo Maputo Província (1), Gaza (2), Inhambane (2), Sofala (2) e Manica (1)			1.100	1.100	Maputo Província (250), Gaza (900), Inhambane (650), Sofala (200) e Manica (200)	Ex-mineiros e seus dependentes.	16,500.00	O.E	MITSS
173	Cobrar dívida do sistema de segurança social	Número de processos de cobrança da dívida	10.158	1.905	2.982	2.975	2.296	Niassa (260), Cabo Delgado (450), Nampula (700), Zambézia (500), Tete (480), Manica (430), Sofala (720), Inhambane (1.058), Gaza (600), Maputo Província (460) e Maputo Cidade (4.500)	Trabalhadores e seus dependentes.	1,500.00	O.E	MITSS

PROPOSTA DO PLANO ECONÓMICO E SOCIAL E ORÇAMENTO DO ESTADO PARA 2022

PRIORIDADE II: IMPULSIONAR O CRESCIMENTO ECONÓMICO, A PRODUTIVIDADE E A GERAÇÃO DE EMPREGO												
Objectivo Estratégico (vi): Promover o emprego, a legalidade laboral e a segurança social												
Programa do Governo: Promoção do Emprego, Legalidade Laboral e Segurança Social												
Nº de Ordem	Acção	Indicador de Produto	Meta Anual	Meta				Localização	Beneficiários (desagregados por	Orçamento por actividade (em	Fonte de financiamento	Resp.
				I	II	III	IV					
174	Realizar palestras para sensibilizar e divulgar matéria sobre HIV/SIDA e doenças profissionais no local do trabalho	Número de palestras realizadas	543	85	199	172	87	Niassa (40), Cabo Delgado (40), Nampula (60), Zambézia (30), Tete (50), Manica (40), Sofala (50), Inhambane (60), Gaza (43), Maputo Província (60) e Maputo Cidade (70)	Trabalhadores e empregadores.	750.00	O.E	MITSS
175	Realizar seminários para promover o combate às piores formas de trabalho infantil	Número de seminários realizados de sensibilização dos intervenientes chaves realizados	9	3	3	3		Zambézia (3), Sofala (3) e Inhambane (3)	Líderes comunitários, professores, polícias e sindicatos	1,500.00	O.E	MITSS
176	Sensibilizar os empregadores e trabalhadores sobre a negociação colectiva de trabalho	Número de seminários realizados	22	4	6	8	4	Niassa (2), Cabo Delgado (2), Nampula (2), Zambézia (2), Tete (2), Manica (2), Sofala (2), Inhambane (2), Gaza (2), Maputo Província (2) e Maputo Cidade (2)	Empregadores e trabalhadores	3,500.00	O.E	MITSS
177	Realizar palestras sobre Saúde, Higiene e Segurança no Trabalho e prevenção da COVID-19	Número de seminários de palestras realizadas	716	116	222	236	142	Niassa (50), Cabo Delgado (60), Nampula (120), Zambézia (40), Tete (80), Manica (70), Sofala (56), Inhambane (60), Gaza (60), Maputo Província (80) e Maputo Cidade (40)	Trabalhadores, empregadores e sindicatos.	1,050.00	O.E	MITSS

PROPOSTA DO PLANO ECONÓMICO E SOCIAL E ORÇAMENTO DO ESTADO PARA 2022

PRIORIDADE II: IMPULSIONAR O CRESCIMENTO ECONÓMICO, A PRODUTIVIDADE E A GERAÇÃO DE EMPREGO												
Objectivo Estratégico (vi): Promover o emprego, a legalidade laboral e a segurança social												
Programa do Governo: Promoção do Emprego, Legalidade Laboral e Segurança Social												
Nº de Ordem	Acção	Indicador de Produto	Meta Anual	Meta				Localização	Beneficiários (desagregados por sexo, quando aplicável)	Orçamento por actividade (em Meticais 10 [^] 3)	Fonte de financiamento	Resp.
				I	II	III	IV					
178	Financiar iniciativas juvenis para o auto-emprego, geração de rendimentos no âmbito do FAU e Programa EMPREGA	Número de projectos de iniciativa juvenil financiados	160			80	80	Cabo Delgado (40), Manica (40), Maputo Província (40) e Cidade de Maputo (40)	Jovens	33,300.00	OE	SEJE
		Número de projectos financiados para apoio a produtividade	1.050			525	525	Cabo Delgado (150), Zambézia (150), Nampula (150), Sofala (150), Manica (150), Maputo Província (150), Cidade de Maputo (150)	1,050 jovens	330,000.00	Externo	
		Número de empresas de jovens financiadas através da Competição de Planos de Negócio	220			110	110	Niassa (20), Cabo Delgado (20), Nampula (20), Zambézia (20), Manica (20), Sofala (20), Inhambane- (20), Gaza (20), Maputo Província (20) e Cidade de Maputo (20)	1320 jovens	316,000.00	Externo	
179	Alocar kits para o auto-emprego no âmbito do Programa Meu Kit, Meu Emprego	Número de kits de auto-emprego alocados	866			866		Niassa (77), Cabo Delgado (137), Nampula (91), Zambézia (96), Tete (46), Manica (67), Sofala (84), Inhambane (53), Gaza (64), Maputo Província (87) e Cidade de Maputo (64)	3.464 Candidatos a auto emprego	68,500.00	OE	SEJE
180	Atribuir bolsas formativas para jovens em gestão de negócios no âmbito do Programa EMPREGA	Número de bolsas formativas atribuídas	5,250		1,750	1,750	1,750	Cabo Delgado (750), Nampula (750), Zambézia (750), Manica(750), Sofala (750), Maputo Província (750) e Cidade de Maputo (750)	5.250 jovens empreendedores	105,000.00	Externo	SEJE

PROPOSTA DO PLANO ECONÓMICO E SOCIAL E ORÇAMENTO DO ESTADO PARA 2022

PRIORIDADE II: IMPULSIONAR O CRESCIMENTO ECONÓMICO, A PRODUTIVIDADE E A GERAÇÃO DE EMPREGO												
Objectivo Estratégico (vi): Promover o emprego, a legalidade laboral e a segurança social												
Programa do Governo: Promoção do Emprego, Legalidade Laboral e Segurança Social												
Nº de Ordem	Acção	Indicador de Produto	Meta Anual	Meta				Localização	Beneficiários (desagregados por sexo, quando aplicável)	Orçamento por actividade (em Meticais 10*3)	Fonte de financiamento	Resp.
				I	II	III	IV					
181	Promover Estágios Pré-Profissionais	Número de beneficiários de estágios pré profissionais remunerados promovidos através do Programa EMPREGA	3.300	825	825	825	825	Niassa (300), Cabo Delgado (300), Nampula (300), Zambézia (300), Tete (300), Manica (300), Sofala (300), Inhambane (300), Gaza (300), Maputo Província (300) e Cidade de Maputo (300)	3.300 beneficiários de estágios	49.000.00	Externo	SEJE
		Número de beneficiários de estágios pré profissionais não remunerados	6.039	845	1027	1.872	2.295	Niassa (436), Cabo Delgado (534), Nampula (724), Zambézia (427), Tete (558), Manica (536), Sofala (652), Inhambane (336), Gaza (245), Maputo Província (756) e Cidade de Maputo (835)	6.039 Candidatos ao emprego dos quais 35% são mulheres	4.929.00	OE	SEJE
182	Registar empregos criados pela economia	Número de empregos registados	272.729	50.841	59.803	94.814	67.271	Niassa (7.104), Cabo Delgado (22.204), Nampula (36.264), Zambézia (14.004), Tete (17.952), Manica (14.082), Sofala (27.758), Inhambane (17.982), Gaza (16.189), Maputo Província (21.288) e Cidade de Maputo (56.507), e Exterior (21.394)	272.729 Candidatos ao emprego	2.848.000.00 (para os 16.465 Funcionários do Estado), 15.000,00 financiamento externo	OE	SEJE

PROPOSTA DO PLANO ECONÓMICO E SOCIAL E ORÇAMENTO DO ESTADO PARA 2022

PRIORIDADE II: IMPULSIONAR O CRESCIMENTO ECONÓMICO, A PRODUTIVIDADE E A GERAÇÃO DE EMPREGO												
Objectivo Estratégico: (vii) Promover a cadeia de valor dos produtos primários nacionais assegurando a integração do conteúdo local												
Programa do Governo: Cadeia de Valor												
Nº de Ordem	Acção	Indicador de Produto	Meta	Meta: inserir metas trimestrais				Localização	Beneficiários (desagregados por sexo, quando aplicável)	Orçamento por actividade (em 10 ³ Meticais)	Fonte de Financiamento	Resp.
				I	II	III	IV					
183	Expandir a rede de laboratórios, manter mercados tradicionais e acessar novos mercados	Número de laboratórios internacionalmente auditados e com acreditação mantida ou renovada	3			3		Zambézia, Sofala e Maputo	NA	30,716.00	OE	MIMAP
		Número de novos laboratórios de inspecção do Pescado operacionais	3				3	Nampula(1), Manica(1) e Inhambane(1)	NA	6,000.00	OE	
		Número de áreas da aquacultura zoneadas para identificação de doenças de notificação obrigatória	5		1	2	2	Manica (2), Tete (1) e Gaza (2)	NA	1,500.00	OE	
184	Apoiar a exploração mineira artesanal e de pequena escala	Áreas designadas abrangidas na sensibilização de mineradores artesanais em matérias de associativismo.	25	4	5	10	6	Provincias de Nampula, Cabo Delgado, Niassa, Zambézia, Manica, Gaza, Inhambane	Operadores mineiros, comunidades e Governo	2,800.00	OE/Externo	MIREME
185	Promover a transformação de Associações Mineiras em Cooperativas Mineiras com vista a aumentar o emprego, a colecta de receitas para o Estado e combater o contrabando	Número Cooperativas Mineiras transf	30	5	7	9	9					
186	Realizar e Sistematizar os dados do Censo de Mineradores Artesanais	Censo Realizado e Dados do Censo Sistematizados	1				1	Todo País	Operadores mineiros	19,275.00	Receitas Consignadas do INAMI	
PRIORIDADE II: IMPULSIONAR O CRESCIMENTO ECONÓMICO, A PRODUTIVIDADE E A GERAÇÃO DE EMPREGO												
Objectivo Estratégico: (viii) Melhorar e Aumentar a Capacidade de Transporte de Passageiros e Carga, e Expandir os Serviços de Telecomunicações												
Programa do Governo: Infraestruturas de Transporte e Comunicações												
Nº de Ordem	Acção	Indicador de Produto	Meta	Meta: inserir metas trimestrais				Localização	Beneficiários (desagregados por	Orçamento por actividade (em	Fonte de Financiamento	Resp.
				I	II	III	IV					
187	Adquirir vagões	Número de vagões adquiridos	150	50	50	50		Região Norte	Agentes Económicos e População em Geral	252,654.00	CFM	MTC
188	Implementar Novo Sistema de Carta de Condução	Sistemas de Carta de Condução Implementado (adquirido)	1				1	Nacional	População em Geral	21,684.59	OE	

PROPOSTA DO PLANO ECONÓMICO E SOCIAL E ORÇAMENTO DO ESTADO PARA 2022

PRIORIDADE II: IMPULSIONAR O CRESCIMENTO ECONÓMICO, A PRODUTIVIDADE E A GERAÇÃO DE EMPREGO												
Objectivo Estratégico: (viii) Melhorar e Aumentar a Capacidade de Transporte de Passageiros e Carga, e Expandir os Serviços de Telecomunicações												
Programa do Governo: Infraestruturas de Transporte e Comunicações												
Nº de Ordem	Acção	Indicador de Produto	Meta	Meta: inserir metas trimestrais				Localização	Beneficiários (desagregados por sexo, quando aplicável)	Orçamento por actividade (em 10 ³ Meticais)	Fonte de Financiamento	Resp.
				I	II	III	IV					
189	Expandir os serviços de 4ª Geração	Número de Sedes Distritais cobertas com serviços 4G	40		10	15	15	Todo o País	População em Geral	139,500.00	Externo	MTC
		Número de Postos Administrativos cobertos com serviços 4G	20		5	5	10		População em Geral			
190	Implementar o Endereçamento Postal	Vila Coberta	1				1	Quelimane	População em Geral	22,000,000.00	OE	MTC
191	Adquirir motos para fiscalização costeira	Número de motos adquiridas	13				13	Niassa(1 de 2r) , Tete (1 de 2r), (1 de 2r) C.Delgado, (1 de 2r) Zambézia, (1 de 2r) Nacala, (1de 2r) Angoche, (1 de 2r e 1 de 4r) Sofala, (1 de 4r) Inhambane, (1de 4r) Gaza e (1 de 2r) Maputo	População em Geral	10,000.00	OE	MTC
192	Elaborar o Plano de Desenvolvimento Integrado do Turismo da Zona de Estância do Turismo Integrado de Crusse e Jamali	Plano de Desenvolvimento Integrado do Turismo da Zona de Estância do Turismo Integrado de Crusse e Jamali elaborado	1.800 ha				1.800 ha	Nampula Distritos: Mossuril Posto Administrativo: Matibane	N/A	99,138.00	Externo	MICULTUR
PRIORIDADE II: IMPULSIONAR O CRESCIMENTO ECONÓMICO, A PRODUTIVIDADE E A GERAÇÃO DE EMPREGO												
Objectivo estratégico (x): Promover o desenvolvimento de Infra-estruturas Económicas, Sociais e de Administração												
Programa do Governo: Infra-Estruturas Sociais												
Nº de Ordem	Acção	Indicador de Produto	Meta	Metas Trimestrais				Localização	Beneficiários (desagregados por	Orçamento por actividade (em	Fonte de Financiamento	Resp.
				I	II	III	IV					
193	Continuar a construção do Centro de Empoderamento da Mulher	Nível de execução da obra	20%	10%	12%	15%	20%	Maputo Província (Manhiça)	Mulheres	2031.46	OE	MGCAS
194	Reabilitar e apetrechar o Infantário de Chimoio	Número de infantários reabilitados e apetrechados	1				1	Chimoio	crianças desamparadas	8,000.00	OE	MGCAS
	Reabilitar e apetrechar o Centro Aberto de Gurué	Número de Centros apetrechados	1				1	Zambézia (Gurué)	Pessoas idosas	1,400.00	OE	MGCAS
195	Iniciar da Construção de Centro de Transito de Chimoio	Número de Centros construídos	1				1	Chimoio	Crianças desamparadas	5,000.00	OE	MGCAS
196	Continuar a construção do infantário de Zambézia	Número de Centros em construção	1				1	Zambézia (Nicoadala)	Crianças desamparadas	14, 539.79	OE (5,794.79)+ Externo	MGCAS

PROPOSTA DO PLANO ECONÓMICO E SOCIAL E ORÇAMENTO DO ESTADO PARA 2022

PRIORIDADE II: IMPULSIONAR O CRESCIMENTO ECONÓMICO, A PRODUTIVIDADE E A GERAÇÃO DE EMPREGO												
Objectivo estratégico (x): Promover o desenvolvimento de Infra-estruturas Económicas, Sociais e de Administração												
Programa do Governo: Infra-Estruturas Económicas												
Nº de Ordem	Acção	Indicador de Produto	Meta	Metas Trimestrais				Localização	Beneficiários (desagregados por sexo, quando aplicável)	Orçamento por actividade (em 10 ^{^3} Meticais)	Fonte de Financiamento	Resp.
				I	II	III	IV					
197	Modernizar a Sinalização do Porto de Quelimane	Percentagem da operacionalidade permanente do Sistema de ajudas à navegação	100%	25%	20%	30%	25%	Provincia da Zambézia	Utentes	113,753.00	OE	MTC
198	Realizar Manutenção dos Portos e ajuda a Navegação	Número de intervenções de ajuda de navegação operacionais nos portos	4	1	1	1	1	Maputo, Beira, Nacala, Pemba	Utentes	176,045.00	OE	MTC
199	Continuar a Reabilitação da Linha Férrea de Machipanda (Fase I)	Kms de Linha reabilitada	115	29	29	28.7	28.7	Zona Centro	Agentes Económicos e População em Geral	4,063,219.02	OE	MTC
200	Continuar a reabilitar a linha Ressano Garcia Via Dupla Matola Gare-Moamba (Fase I-Reabilitação e Ampliação de Pontes)	Número de Pontes Reabilitados	2			1	1	Maputo	Agentes Económicos e População em Geral	355,100.00	OE	MTC
201	Continuar a Reabilitação da Ponte Dona Ana fase de Emergência	Percentagem da obra executada	100%	20%	30%	30%	20%	Zona Centro	Utentes	884,400.00	OE	MTC
202	Reabilitar a Linha de Ressano Gracia via Dupla Matola Gare-Moamba	Kms de Linha reabilitada	33	4.95	9.90	9.90	8.25	Maputo	Agentes Económicos	1,275,596.98	OE	MTC
203	Prosseguir com a reabilitação e expansão do Porto de Nacala, Fases II e III	Percentagem da obra executada (novo CAIS de Contentores de 400m)	75%		25%	25%	25%	Nacala	Agentes Económicos	4,457,075.00	Externo	MTC
		Metros cúbicos dragado no novo CAIS de Contentores e aterro da área de expansão do Porto	250 m ³				100%		Agentes Económicos			
		Estrada de acesso principal do Porto Reabilitada e expandida (% de Execução)	75%				50%		25%			

PROPOSTA DO PLANO ECONÓMICO E SOCIAL E ORÇAMENTO DO ESTADO PARA 2022

PRIORIDADE II: IMPULSIONAR O CRESCIMENTO ECONÓMICO, A PRODUTIVIDADE E A GERAÇÃO DE EMPREGO												
Objectivo Estratégico: (x) Promover o desenvolvimento de Infra-estruturas Económicas, Sociais e de Administração												
Programa: Infraestruturas Sociais												
Nº de Ordem	Acção	Indicador de Produto	Meta	Metas Trimestrais				Localização	Beneficiários (desagregados por sexo, quando aplicável)	Orçamento por actividade (em 10 ^{^3} Meticais)	Fonte de financiamento	Resp.
				I	II	III	IV					
204	Concluir a construção dos Hospitais Distritais (HD)	Número de HD Concluídos	5				1	Cabo Delgado (Montepuez), Sofala (Búzi), Zambézia (Mopeia), Maputo Província (Matutuine - Ponta de Ouro), Manica (Sussundenga)	População do Distrito alvo	1.012.756,00	OE	MISAU
		Número de HG Concluídos	2					Sofala (Beira) e Nampula (Nampula)	População do Distrito alvo	1.216.287,00		
205	Concluir a construção dos Armazéns Intermediários e Central de Medicamentos nas Províncias	Número dos Armazéns Intermediários e Central com a construção concluída	2			1		Província de Maputo (Matola)	Utente do SNS	18,000.0	OE	MISAU
						1		Central da Beira em Sofala			OE	
206	Iniciar a reabilitação do Bloco Operatório do Hospital Central (Bloco Central, Cave e Farmácia)	Bloco Operatório com a Reabilitação iniciada	1			1		Hospital Central de Maputo	Utentes do Serviço Nacional de Saúde	53,317.2	OE	MISAU
207	Introduzir os Serviços de Ressonância Magnética e de Hemodiálise nas Unidades Sanitárias (US) do País	Número de US com Serviço de Ressonância Magnética funcional	1				1	Hospital Central de Beira	Utentes do Serviço Nacional de Saúde	817.7	OE	MISAU
		Número de US com Serviço de Hemodiálise funcional	1				1	Hospital Central de Quelimane	Utentes do Serviço Nacional de Saúde	89,700.0	OE	
PRIORIDADE II: IMPULSIONAR O CRESCIMENTO ECONÓMICO, A PRODUTIVIDADE E A GERAÇÃO DE EMPREGO												
Objectivo Estratégico: (x) Promover o desenvolvimento de Infra-estruturas Económicas, Sociais e de Administração												
Programa: Infraestruturas Sociais												
Nº de Ordem	Acção	Indicador de Produto	Meta	Metas Trimestrais				Localização	Beneficiários (Desagregado por sexo quando aplicável)	Orçamento por actividade (em 10 ^{^3} Meticais)	Fonte de Financiamento	Resp.
				I	II	III	IV					
208	Concluir a obra de construção do edifício do Serviço Provincial de Identificação Civil de Sofala	Número de infraestruturas concluídas	1		1			Província de Sofala	População em Geral	65.165,02	OE	MINT
209	Construir o Comando Distrital da PRM de Lichinga	% da obra executada	100%	25%	50%	75%	100%	Província de Niassa	População em Geral	65.168,18	OE	MINT
210	Construir o Quartel da Policia de Fronteira de Negomano-Cabo Delgado	% da obra executada	100%	25%	50%	75%	100%	Província de Cabo Delgado	População em Geral	103.768,21	OE	MINT

PROPOSTA DO PLANO ECONÓMICO E SOCIAL E ORÇAMENTO DO ESTADO PARA 2022

PRIORIDADE II: IMPULSIONAR O CRESCIMENTO ECONÓMICO, A PRODUTIVIDADE E A GERAÇÃO DE EMPREGO												
Objectivo Estratégico: (x) Promover o desenvolvimento de Infra-estruturas Económicas, Sociais e de Administração												
Programa: Infraestruturas Sociais												
Nº de Ordem	Acção	Indicador de Produto	Meta	Metas Trimestrais				Localização	Beneficiários (Desagregado por sexo quando aplicável)	Orçamento por actividade (em 10 ^{^3} Meticais)	Fonte de Financiamento	Resp.
				I	II	III	IV					
211	Construir o Comando Distrital da PRM de Larde	% da obra executada	100%	25%	50%	75%	100%	Provincia de Nampula	População em Geral	65.168,18	OE	MINT
212	Continuar a implementação do programa de construção de infraestruturas escolares	Número de salas concluídas para o Ensino Primário	3,040	710	500	1000	830	Niassa (90), Cabo Delgado (270), Nampula (550), Zambézia (350), Tete (180), Manica (470), Sofala (430), Inhambane (330), Gaza (160), Maputo (135), C. Maputo (75)	194 mil alunos do EP	1,297,872.00	OE/Externo	MINEDH
		Número de Escolas concluídas para o Ensino Secundário	26	3	7	3	13	Niassa (3), Cabo Delgado (2), Nampula (4), Zambézia (3), Tete (2), Manica (2), Sofala (2), Inhambane (3), Gaza (2), Maputo (2), Cidade Maputo (2)	28 mil alunos do ES	443,706.20	OE, Externo	MINEDH
213	Concluir a construção do Instituto Superior Politécnico de Mecuburi	Instituto Superior Politécnico de Mecuburi construído	1				1	Nampula (Mecuburi)	600 Estudantes	22,647.13	OE	MCTES
214	Concluir a construção do Instituto Superior Politécnico de Ciências Marinhas de Quissico	Instituto Superior Politécnico de Ciências Marinhas construído	1				1	Inhambane (Zavala-Quissico)	300 Estudantes	48,651.24	OE	MCTES
PRIORIDADE II: IMPULSIONAR O CRESCIMENTO ECONÓMICO, A PRODUTIVIDADE E A GERAÇÃO DE EMPREGO												
Objectivo Estratégico: (x) Promover o desenvolvimento de Infra-estruturas Económicas, Sociais e de Administração												
Programa do Governo: Infra-Estruturas Económicas												
Nº de Ordem	Acção	Indicador de Produto	Meta	Meta: inserir metas trimestrais				Localização	Beneficiários (desagregados por sexo, quando aplicável)	Orçamento por actividade (em 10 ^{^3} Meticais)	Fonte de financiamento	Resp.
				I	II	III	IV					
215	Estabelecer ligações domésticas de energia elétrica através de sistemas isolados	Número de ligações de novos consumidores	150.000	30.000	45.000	60.000	15.000	Todo País	Consumidores a nível nacional	150,000.00	Fundos Consignados e Externo	MIREME
216	Estabelecer ligações domésticas de energia elétrica através da REN em todo o País	Número de ligações de novos consumidores estabelecidas	350.000	70.000	70.000	105.000	105.000	Todo País	sumidores a nível naci	613,243.50	Fundos Próprios da EDM e Externo	MIREME

PROPOSTA DO PLANO ECONÓMICO E SOCIAL E ORÇAMENTO DO ESTADO PARA 2022

PRIORIDADE II: IMPULSIONAR O CRESCIMENTO ECONÓMICO, A PRODUTIVIDADE E A GERAÇÃO DE EMPREGO												
Objectivo Estratégico: (x) Promover o desenvolvimento de Infra-estruturas Económicas, Sociais e de Administração												
Programa do Governo: Infra-Estruturas Económicas												
Nº de Ordem	Acção	Indicador de Produto	Meta	Meta: inserir metas trimestrais				Localização	Beneficiários (desagregados por sexo, quando aplicável)	Orçamento por actividade (em 10 ³ Meticais)	Fonte de financiamento	Resp.
				I	II	III	IV					
217	Electrificar todas as Sedes dos Postos Administrativos, através da combinação das opções de ligação à Rede Eléctrica Nacional (REN) e de sistemas autónomos de distribuição	Número de Sedes de Postos Administrativos electrificadas com base na REN	34			2	32	Provincia de Cabo Delgado: 1.Quionga, 2.Pundanhare, 3.Mavala, 4.Chiúre - Velho, 5.Mazeze, 6.Mirate, 7.Kwekwe; Provincia do Niassa: 8.Nairubi, 9.Mitande e 10.Liciete.Provincia de Nampula: 11.Muatua, 12.Calipo, 16.Chinga, 17.Nihessiue, 18.Saua-Saua, 19.Inteta e 20.Aube; Provincia da Zambézia: 21.Naburi, 22.Munhamade-Sede e 23.Regone; Provincia de Tete: 24.Kazula; Provincia de Sofala: 25.Mulima, 26.Galinha e 27.Chupanga; Provincia de Manica: 28.Mandie, 29.Mavonde e 30.Chiurairue; Provincia de Inhambane: 31.Pembe e 32.Urrere; Provincia de Gaza: 33. Chigubo e 34. Mavodze;		4,088,290.00	OE	MIREME
218	Electrificar todas as Sedes dos Postos Administrativos, através da combinação das opções de ligação à Rede Eléctrica Nacional (REN) e de sistemas autónomos de distribuição	Número de Sedes de Postos Administrativos com obras de electrificação iniciadas através da REN	27		Conclusão do processo de procurement	Mobilização dos empreiteiros das obras	Início da construção das obras	Provincia de Cabo Delgado: 1.Impire, 2.Namogelia, 3.Katapua e 4.Machoca e 5.Papai; Provincia do Niassa: 6.Maica, 7.Nacumua, 8.Nsawize e 9.Chiuta; Provincia de Nampula: 10.Chuhulo, 11.Namiroa, 12.Imala, 13.Chipene, 14.Mazua, 15.Meti, 16.Luluti; Muculuone;17.Lunga; Provincia da Zambézia: 18.Tacuane; 19.Posto Campo e 20.Chire; Provincia de Tete: 21.Chioco; Provincia de Manica: 22.Nhamassongue e 23. Nhamagua; Provincia de Inhambane: 24.Zinave; Provincia de Gaza: 26.Pafuri; 27 Godide;		3,123,690.00	OE	MIREME

PROPOSTA DO PLANO ECONÓMICO E SOCIAL E ORÇAMENTO DO ESTADO PARA 2022

PRIORIDADE II: IMPULSIONAR O CRESCIMENTO ECONÓMICO, A PRODUTIVIDADE E A GERAÇÃO DE EMPREGO												
Objectivo Estratégico: (x) Promover o desenvolvimento de Infra-estruturas Económicas, Sociais e de Administração												
Programa do Governo: Infra-Estruturas Económicas												
Nº de Ordem	Acção	Indicador de Produto	Meta	Meta: inserir metas trimestrais				Localização	Beneficiários (desagregados por sexo, quando aplicável)	Orçamento por actividade (em 10 ³ Meticais)	Fonte de financiamento	Resp.
				I	II	III	IV					
219	Electrificar todas as Sedes dos Postos Administrativos, através da combinação das opções de ligação à Rede Eléctrica Nacional (REN) e de sistemas autónomos de distribuição	Número de Sedes dos Postos Administrativos electrificadas através de Sistemas Isolados	5		1	1	3	Maputo(1); PA de Mapula	Consumidores das zonas dos projectos	2,292,281.00	Receitas Consignadas	MIREME
		Número de Sedes de Postos Administrativos com obras de electrificação iniciadas através de Sistemas Isolados	11		3	5	3	Maputo (1) PA de Magude-Mahele, Gaza(1); PA de Mavue, Tete(2):Mualadzi e PA de Nsazo; Inhambane(2) PA de Bazaruto-Ilha de Bazaruto e PA de Mawayela; Nampula (2): PA de Muite e PA de Milhana; e Zambézia (3): Localidades de Alto Maganha, Ilha de Idugo e Mugulama	Consumidores das zonas dos projectos		Receitas Consignadas e Externo	
220	Construir os primeiros kms da espinha dorsal do sistema de transporte de electricidade de alta tensão a 400 KV, ligando o norte ao sul do País comportando os troços Temane-Maputo, Chibaba-Vilanculos e Chimuara - Alto Molócué.	Kms de linha Temane - Maputo 400 kV construídos	200 Km	20	30	70	80	Maputo, Gaza e Inhambane	Consumidores da Reg	6,540,600.00	Externo	MIREME
		Kms de linha construídos da Linha Chimuara-Alto Molócué 400kV	291km	97	97	97		Provincia da Zambézia	Consumidores da Zan	5,330,895.00		
221	Concluir a estruturação da central hidroeléctrica de Mphanda Nkuwa (1.500 MW), incluindo as Linhas Tete-Vilanculos (400kV) e Tete-Maputo de corrente alternada a si associados	Seleção do Parceiro Estratégico do Projecto concluído e iniciado o processo de revisão e actualização dos estudos e da estruturação legal e financeira	Seleção do Parceiro Estratégico do Projecto e inicio do processo de revisão e actualização dos estudos e da estruturação legal e financeira.	Lançamento do Concurso de seleção do Parceiro Estratégico do projecto		Atualizar os estudos especializados os técnicos e ambientais (Mercado, Ambiental, Hidrologia, Transporte, Geotecnia)	Concluir o processo	Provincia de Tete	Estado, Compradores	1,600,000.00	Fundos próprios da HCB e EDM	MIREME

PROPOSTA DO PLANO ECONÓMICO E SOCIAL E ORÇAMENTO DO ESTADO PARA 2022

PRIORIDADE II: IMPULSIONAR O CRESCIMENTO ECONÓMICO, A PRODUTIVIDADE E A GERAÇÃO DE EMPREGO												
Objectivo Estratégico: (x) Promover o desenvolvimento de Infra-estruturas Económicas, Sociais e de Administração												
Programa do Governo: Infra-Estruturas Económicas												
Nº de Ordem	Acção	Indicador de Produto	Meta	Meta: inserir metas trimestrais				Localização	Beneficiários (desagregados por sexo, quando aplicável)	Orçamento por actividade (em 10 ³ Meticais)	Fonte de financiamento	Resp.
				I	II	III	IV					
222	Elaborar o Desenho Técnico e Rever os Estudos de Impacto Social e Ambiental da linha Songo-Matambo 400kV.	Processo de contratação do Consultor para elaborar o desenho técnico e revisão do estudo de impacto social e ambiental da linha Songo-Matambo 400kV concluídos	Revisão do estudo de impacto social e ambiental		Concluída a contratação do Consultor para elaborar o desenho técnico e rever o estudo de impacto social e ambiental da Linha.			Provincia de Tete	Consumidores e socie	215,000.00	Externo	MIREME
223	Iniciar a construção da linha de transporte de interligação Moçambique-Malawi (400 kV), no âmbito da promoção da interligação regional	Kms de Linha de interligação Moçambique-Malawi construídos	50	Mobilização do Empreiteiros e Fiscal da Obra	16	16	18	Do lado de Moçambique (Matambo na Provincia de Tete)	Consumidores do Mal	2,514,567.00	Externo	MIREME
224	Construir 190 kms de linha a 110kV de Nampula-Angoche	Km de linha construído	Aprovação do relatório de Avaliação			Lançamento do concurso	Aprovação do relatório de Avaliação	Provincia de Nampula	Consumidores de Ang	2,000.00	Externo	MIREME
225	Lançar Leilões de Energia para construção de centrais eléctrica através do programa PROLER	Número de centrais leiloadas	2				2	Lichinga (Niassa) e Manje (Tete)	Sector Privado, popula	2,000.00	Externo	MIREME
226	Operacionalizar o Cadastro Energético	Número de concessionários, titulares de registo cadastrados operacionais	80				80	Todo o Pais	Empresas do Sector, f	4,440.00	Externo	MIREME

PROPOSTA DO PLANO ECONÓMICO E SOCIAL E ORÇAMENTO DO ESTADO PARA 2022

PRIORIDADE II: IMPULSIONAR O CRESCIMENTO ECONÓMICO, A PRODUTIVIDADE E A GERAÇÃO DE EMPREGO												
Objectivo Estratégico: (x) Promover o desenvolvimento de Infra-estruturas Económicas, Sociais e de Administração												
Programa do Governo: Infra-Estruturas Económicas												
Nº de Ordem	Acção	Indicador de Produto	Meta	Meta: inserir metas trimestrais				Localização	Beneficiários (desagregados por sexo, quando aplicável)	Orçamento por actividade (em 10 ³ Meticais)	Fonte de financiamento	Resp.
				I	II	III	IV					
227	Construir e reforçar subestações	Número de novas Subestações com obras de construção em curso	6				Início da construção das seis (6) Subestações em (Chimuará, Alto Molocue, Vilankulo, Chibuto, Matalane e Matambo	Provincias: Zambézia (Chimuará e Alto Molocue); Inhambane (Vilankulo); Gaza (Chibuto) e Tete (Matambo - 400/220kV)	Consumidores da região	9,810,900.00	Externo	MIREME
		Número de Subestações com obras concluídas	2		Conclusão da construção das duas(2)			Provincia de Maputo (Matalane, Belulwane e Maoche);	Consumidores Locais	3,270,300.00	Externo	MIREME
		Número de Subestações com capacidades reforçadas	10	Obras de construção Civil iniciadas em 2 Subestações	Obras de construção Civil iniciadas em 4 Subestações	Instalação de equipamento Electromecânico concluída em 4 Subestações	Conclusão do reforço das capacidades das dez(10) Subestações	Cidade de Maputo, Boane, Lichinga, Quelimane	Consumidores Locais	1,749,000.00	Externo	MIREME
228	Aumentar a disponibilidade de energia, promovendo investimentos públicos e privados em novas infraestruturas de geração e com uma contribuição cada vez maior das energias renováveis	% de obra de construção da Central Térmica a Gás Natural de Temane (400MW)	5%	Fazer o Fecho do acordo de Fornecimento de Gás Natural entre a Sasol e a EDM		Aprovar o Financiamento	Iniciar as obras de construção da Central	Temane, na Provincia de Inhambane	Consumidores das regiões Sul e Centro	672,000.00	Externo	MIREME
		Obras de construção da Central Solar de Metoro (40MW) concluídas	100%				100%	Metoro na Provincia de Cabo Delgado	Consumidores da Provincia da Zambézia e Norte do País	5,330,895.00	Externo	
		Obras de construção da Central Solar de Cuamba (15MW) iniciada	1			Início de Construção		Cuamba na Provincia de Niassa	Consumidores das Provincia de Niassa	2,889,480.00		
		Obras de construção da Central Solar de Dondo (30 MW) iniciada	1	Início de Construção				Dondo, na Provincia de S	Consumidores da Provincia de Cabo Delgado	2,640,000.00		

PROPOSTA DO PLANO ECONÓMICO E SOCIAL E ORÇAMENTO DO ESTADO PARA 2022

PRIORIDADE II: IMPULSIONAR O CRESCIMENTO ECONÓMICO, A PRODUTIVIDADE E A GERAÇÃO DE EMPREGO												
Objectivo Estratégico: (x) Promover o desenvolvimento de Infra-estruturas Económicas, Sociais e de Administração												
Programa do Governo: Infra-Estruturas Económicas												
Nº de Ordem	Acção	Indicador de Produto	Meta	Meta: inserir metas trimestrais				Localização	Beneficiários (desagregados por sexo, quando aplicável)	Orçamento por actividade (em 10 ³ Meticais)	Fonte de financiamento	Resp.
				I	II	III	IV					
229	Prosseguir com a construção das Centrais Mini-hídricas de produção de energia eléctrica	(%) das obras de construção da mini-hídrica de Luaice	10%				10%	Niassa (1): Chimbonila (Luanda)	Consumidores locais	483,912.00	Externo	MIREME
		(%) das obras de construção da mini-hídricas de Berua	30%				30%	Zambézia (1): Milange (Beira)				
230	Expandir a rede de distribuição de gás natural canalizado para uso doméstico e industrial	Número de residências usando Gás Natural incrementado	50			25	25	Cidade e Província de Maputo	Famílias residentes nos locais abrangidos pelo projecto.	28,000.00	Fundos da ENH&COGAS	MIREME
		Km de rede de distribuição de gás natural canalizado construída	Iniciada a reabilitação de 250kms da rede de distribuição de gás natural.	Iniciar com a reabilitação da rede de distribuição	Prosseguir com a reabilitação da rede de distribuição	Prosseguir com a reabilitação da rede de distribuição	Prosseguir com a reabilitação da rede de distribuição	Província de Inhambane	Famílias residentes e outros consumidores nos locais abrangidos pelo projecto.	30,000.00	Fundos da NH	
		Número de residências usando Gás Natural incrementado	450			200	250	Província de Inhambane: D	Famílias residentes nos locais abrangidos pelo projecto.	207,000.00		
231	Construir Postos de Abastecimento de Combustíveis (PAC) Líquidos através do Programa do Incentivo Geográfico nas Zonas rurais e Sector Privado	Número de Postos de Abastecimento de Combustíveis Líquidos, com obras concluídas através do programa de Incentivo Geográfico	7				7	Niassa (01): (Cuamba - M	Consumidores em geral	385,000.00	Fundos consignados do FUNAE	MIREME
		Número de Postos de Abastecimento de Combustíveis Líquidos, com obras concluídas através do Investimento Privado	12		2	5	5	Todas as Províncias	Consumidores em geral	1,332,000.00	Sector Privado	
232	Massificar o uso do GPL (Gás de Cozinha) através da construção de Unidade de Enchimento	Número de Unidades de Enchimento Construídas	2				2	Províncias de Zambézia (C	Populações das Províncias de Zambézia e Cabo Delgado.	5,000.00	Receitas Consignadas e Privado	MIREME

PROPOSTA DO PLANO ECONÓMICO E SOCIAL E ORÇAMENTO DO ESTADO PARA 2022

Prioridade II: IMPULSIONAR O CRESCIMENTO ECONÓMICO, A PRODUTIVIDADE E A GERAÇÃO DE EMPREGO												
Objectivo estratégico (x): Promover o desenvolvimento de Infra-estruturas Económicas, Sociais e de Administração												
Programa do Governo: Infra-Estruturas Económicas												
Nº de Ordem	Acção	Indicador de Produto	Meta	Metas Trimestrais				Localização	Beneficiários (desagregados por sexo, quando aplicável)	Orçamento por actividade (em MT x10 ³)	Fonte de Financiamento	Resp.
				I	II	III	IV					
233	Reabilitar, expandir e construir sistemas de abastecimento de água nas cidades e vilas	Número de sistemas reabilitados e expandidos	5				5	Maputo (I. Construção de condutas adutoras e equipamento electromecânico de furos de Água em Intaka, Mali, Infulene, e Construção da estação de bombagem em Missão Roque, ii. Construção do Centro Distribuidor de Matola Gare), Macia (Reabilitação e expansão), Inhambane (Fornecimento e instalação da ETA no SAA de Ibane em Tofo-100%), Tete (Construção de 25 km de conduta adutora nas cidades de Tete e Moatize), Chomba/Mueda (Reabilitação)	1,113,649.00	Banco Mundial - WASIS II, AFD, ORIO, Reino dos Países Baixos, OE	MOPHRH	
		Número de sistemas reabilitados e expandidos (Fase: início)	10				10	Tete (reabilitação e Construção de CDs e Rede de Distribuição e ii. Equipamento de Furos, Reabilitação e Expansão da ETA e EB's)-20%, Beira e Dondo (reabilitação e Expansão da ETA, Canal de Pré-tratamento e Captação de Dingue-Dingue para Cidade da Beira-50% e ii. Construção de um novo Centro Distribuidor na Beira 20%), Pemba (i.Equipamento de furos, reabilitação e expansão da ETA e Estações de Bombagem 90% e ii. Construção de centros distribuidores, Reabilitação e Expansão da Rede de distribuição-75%), Murrupula - 50%, Gurulé - 50%, Catandica - 10%, Majune/Malanga - 10%, Mavago -10% e Muembe - 50% e Machipande (10%)	2,335,754.00	Banco Mundial - WASIS II, JICA, UNICEF, OE, CREDIF	MOPHRH	

PROPOSTA DO PLANO ECONÓMICO E SOCIAL E ORÇAMENTO DO ESTADO PARA 2022

Prioridade II: IMPULSIONAR O CRESCIMENTO ECONÓMICO, A PRODUTIVIDADE E A GERAÇÃO DE EMPREGO												
Objectivo estratégico (x): Promover o desenvolvimento de Infra-estruturas Económicas, Sociais e de Administração												
Programa do Governo: Infra-Estruturas Económicas												
Nº de Ordem	Acção	Indicador de Produto	Meta	Metas Trimestrais				Localização	Beneficiários (desagregados por sexo, quando aplicável)	Orçamento por actividade (em MT x10 ³)	Fonte de Financiamento	Resp.
				I	II	III	IV					
234	Construir sistemas de abastecimento de água nas zonas rurais	Número de sistemas de abastecimento de água construídos	24	0	3	6	15	Kwekwe e Namogelia (Cabo Delgado), Malilla e Mepica (Niassa), Pavala e Baixo Pinda (Nampula), Cameia e Alto Ligonha (Zambézia), Cantina de Oliveira, Kambulatsitsi, Inhangaoma, e Malowera (Tete), Moguba, Tome Sede, Tsenane Sede, (Inhambane), Funguane, Bungane, Candiza e Maloluane (Gaza), Pontia, Manhiane e Mussale (Maputo)	87.938 (45.728 mulheres e 42.210 homens)	412,135.00	Externo	MOPHRH
		Número de sistemas de abastecimento de água iniciados	18				18	Niosse-50%, Carapira-50%, Nahopa-50%, Chalaua-50% e Chinga-50% (Nampula), Mugema -80%, Madal-50%, Chimuara-50%, Chimbazo-50%, Namacata-50% e Mugeba-50% (Zambézia), Dómue -80% (Tete), Dombe-80%, Nhampassa -80% (Manica), Tica-20%, Inhaminga-20% (Sofala), Rio das Pedras-80% e Muatimamba-80% (Inhambane),		389,200.00	Externo	MOPHRH
235	Estabelecer ligações domiciliárias nas cidades e vilas	Número de ligações domiciliárias estabelecidas nas cidades e vilas	23.378	3.099	4.425	6.784	9.070	Maputo/Matola/Boane (8.000); Xai-Xai (300); Chókwè (1500), Inhambane (100); Maxixe (100); Chibuto (2000); Beira/Dondo (2000); Quelimane (500); Tete (600); Manica/Chimoio/Gondola (1000); Moatize (400); Nampula (400); Nacala (800); Pemba (1500); Angoche (200); Lichinga (1400); Cuamba (200); Mueda (78), Balama (50), Chiúre (50), Alto Molocué (100), Mopeia (100), Milange (300), Maganja da Costa (100), Ulongué (50), Nhamayabué (20), Espungabera (50), Macossa (50), Caia (100), Marringue (50), Inhaminga (50), Inharrime (20), Massinga (30), Quissico (300), Homoine (30), Funhalouro (100), Inhassoro (500), Fingoé (100), Chicualacuala (50), Chigubo (50) e Moamba (50)		40,000.00	OE	MOPHRH

PROPOSTA DO PLANO ECONÓMICO E SOCIAL E ORÇAMENTO DO ESTADO PARA 2022

Prioridade II: IMPULSIONAR O CRESCIMENTO ECONÓMICO, A PRODUTIVIDADE E A GERAÇÃO DE EMPREGO												
Objectivo estratégico (x): Promover o desenvolvimento de Infra-estruturas Económicas, Sociais e de Administração												
Programa do Governo: Infra-Estruturas Económicas												
Nº de Ordem	Acção	Indicador de Produto	Meta	Metas Trimestrais				Localização	Beneficiários (desagregados por sexo, quando aplicável)	Orçamento por actividade (em MT x10 ³)	Fonte de Financiamento	Resp.
				I	II	III	IV					
236	Expandir e reabilitar redes de distribuição de água	Kms de rede de distribuição de água expandidos	114	10	20	30	54	Pemba (90 Km), Tete (24 Km)	24.168 (12.567 Mulheres e 11.600 homens)	178,753.00	Banco Mundial -WASIS II	MOPHRH
		Kms de rede de distribuição de água reabilitados	28.5	5	5	8.5	10	Pemba (22.5 Km), Tete (6 Km)	6.042 (3.142 Mulheres e 2.900 homens)	44,688.00	Banco Mundial - WASIS II	MOPHRH
237	Elaborar projectos executivos de abastecimento de água	Número de projectos executivos elaborados	9		1	4	4	Maputo (i.2ª Fase do Projecto de Abastecimento de Água à Região do Grande Maputo; ii. Construção do CD de Matola Gare; iii. Revisão do Projecto Executivo e Supervisão da Construção de Condutas Adutoras e Equipamento Electromecânico de furos de Água em Intaka, Mali, Infulene e Construção da estação de bombagem em Missão Roque, Beira/Dondo (Centro Distribuidor de Estoril) e Mueda (Projecto Executivo e fonte de água), Nacala (Expansão do Sistema de abastecimento de água), Mapai, Magude, Chemba, Doa e Tsangano		239,638.00	Externo	MOPHRH
		Número de projectos executivos iniciados	6				6	Nampula (captação, Bombagem, ETA e Transporte a partir da Barragem de Mugica para aumento da disponibilidade de AA a Cidade de Nampula-50%), Nacala (Plano Director)-50%, Pemba (Plano Director)-50%, Montepuez (Plano Director), Quelimane (Reabilitação do SAA de Quelimane), e Manica/Chimoio/Gondola (Reabilitação do SAA de Manica)		69,950.00	Externo	MOPHRH

PROPOSTA DO PLANO ECONÓMICO E SOCIAL E ORÇAMENTO DO ESTADO PARA 2022

Prioridade II: IMPULSIONAR O CRESCIMENTO ECONÓMICO, A PRODUTIVIDADE E A GERAÇÃO DE EMPREGO												
Objectivo estratégico (x): Promover o desenvolvimento de Infra-estruturas Económicas, Sociais e de Administração												
Programa do Governo: Infra-Estruturas Económicas												
Nº de Ordem	Acção	Indicador de Produto	Meta	Metas Trimestrais				Localização	Beneficiários (desagregados por sexo, quando aplicável)	Orçamento por actividade (em MT x10 ³)	Fonte de Financiamento	Resp.
				I	II	III	IV					
238	Construir e reabilitar fontes de água nas zonas rurais	Número de fontes de água construídas	1.362	108	342	368	544	Cabo Delgado (150), Niassa (56), Nampula (399), Zambézia (190), Tete (130), Manica (100), Sofala (255), Inhambane (27), Gaza (20), Maputo (35)	408.600 (212.472 mulheres e 196.128 homens)	885.300,00	Externo	MOPHRH
		Número de fontes de água reabilitadas	444	53	102	140	149	Cabo Delgado (15), Niassa (44), Nampula (35), Zambézia (162), Tete (10), Manica (65), Sofala (85), Inhambane (3), Gaza (20), Maputo (5)	133.200 (69.264 mulheres e 68.820 homens)	31,080,00	Externo	MOPHRH
Prioridade II: IMPULSIONAR O CRESCIMENTO ECONÓMICO, A PRODUTIVIDADE E A GERAÇÃO DE EMPREGO												
Objectivo estratégico (x): Promover o desenvolvimento de Infra-estruturas Económicas, Sociais e de Administração												
Programa do Governo: Infra-Estruturas Económicas												
Nº de Ordem	Acção	Indicador de Produto	Meta	Metas Trimestrais				Localização	Beneficiários (desagregados por sexo, quando aplicável)	Orçamento por actividade (em MT x10 ³)	Fonte de Financiamento	Resp.
				I	II	III	IV					
239	Reabilitar Estradas Nacionais, Regionais e Distritais	kms de Estradas Nacionais reabilitadas	35	5	10	10	10	Reabilitar Estradas Nacionais (35km) : N1/10 Quelimane - Nicoadala - Namacurra (35km).	Utentes	1,610,000,00	OE/Externa	MOPHRH
		kms de Estradas Distritais reabilitadas	635	400	235			Reabilitar Estradas Distritais (635km) :Nampula (225Km), Eráti (70Km), Mussoril (5km); Mogincual (40); Memba (40Km); Manopo(70Km); N324: Boila-Rio Ligonha (início); N340: CruzN324-Moma(início); R680: Morrúpula -Iulute-Chalaua-Mecane(início); R687: Corane-Liupo(início); R689: Liupo-CruzN104-Quixaxe-Liupo(início); R686: Nampula-Corano(início); 687: Nampula -Meconta(início); R696: Rapale-Mecumburi(início); R1156: Namialo-lapala(início); R692: Namiconha-lapala(início); R1170: Ribaue-Meconta(início). Zambézia (410Km); Lugela (70); Maganja da Costa (100); Mocubela (80); Morrumbala (40); Luabo (30) e Chinde (90). R655. Gurue-Alto Molocue(início); R650: Mugomo-Mulumbo-Milange-Majaua(início).		5,338,995,00	OE/Externa	MOPHRH

PROPOSTA DO PLANO ECONÓMICO E SOCIAL E ORÇAMENTO DO ESTADO PARA 2022

Prioridade II: IMPULSIONAR O CRESCIMENTO ECONÓMICO, A PRODUTIVIDADE E A GERAÇÃO DE EMPREGO												
Objectivo estratégico (x): Promover o desenvolvimento de Infra-estruturas Económicas, Sociais e de Administração												
Programa do Governo: Infra-Estruturas Económicas												
Nº de Ordem	Acção	Indicador de Produto	Meta	Metas Trimestrais				Localização	Beneficiários (desagregados por sexo, quando aplicável)	Orçamento por actividade (em MT x10 ³)	Fonte de Financiamento	Resp.
				I	II	III	IV					
240	Prosseguir com a asfaltagem de Estradas Nacionais e Regionais	kms de Estradas Nacionais asfaltadas	170	20	50	60	40	Asfaltagem de Estradas Nacionais (170km): N14: Montepuez - Ruaça (30 km); N381/R1251:Nambungale-Roma-Negomano (65km); N360: Cuamba-Metarica (início); N280/1: Tica - Búzi - Nova Sofala (75km); N104:Nametil-Angoche (início); N103: Lioma - Mutuali (início)	Utentes	9,151,210.00	OE/Externa)	MOPHRH
		kms de Estradas Regionais asfaltadas	20	2	3	5	10	Asfaltagem de Estradas Regionais (20km): R762: Muepane-Metuge-Quissanga (5) ; R698: Montepuez-Nairote - Mueda (5); R733: Lichinga-Unango-Matchedje (5); R720: Cuamba-Insaca (início); R699: Nagueema - Chocas Mar (1); R650: Mugomo-Magige (início); R808: Michafutene – Vundue (4)	Utentes	746,380.00	OE/Externo	MOPHRH
241	Conservar a Rede de Estradas Classificadas através da Manutenção de Rotina, Periódica e resposta as Emergências	kms de estradas com manutenção de rotina	15.030	2.000	4.000	5.000	4.030	Manutenção de Rotina Revestida (8.000km): Maputo (731km); Gaza (853Km) ; Inhambane (765km); Sofala (709Km); Manica(748Km); Zambézia (1.100km); Nampula (890km); Tete (961Km); C. Delgado (550km); Niassa(693km) Manutenção de Rotina Não Revestida (7.030km): Maputo (300km); Gaza (530km); Inhambane(300km); Sofala (900km); Manica (500Km); Tete (200Km); Nampula (850km); Zambézia (2000Km); Cabo Delgado (600km) e Niassa (850km)		1,266,102.93	OE	MOPHRH
		kms de estradas asfaltadas com manutenção Periódica	240	50	90	60	40	Manutenção Periódica (240Km): Maputo (15); N1: Marracuene-Manhica-Incoluane (10); N201: Xinavane-Magude (5); Gaza (5); R450: Malehice - Mandlakazi (5); Inhambane (10); N1: Chissibuca-Lindela (10); Sofala (10); N1: Rio Save-Muxungue-Inchope (10); Tete (150); N301: Matambo-Songo (50); N9: Matema-Cassacatiza (100); Manica (10);N7: Guro-Rio Luenha (10); Zambézia (10) N1 Nicoadala-Rio Zambeze (10), N103: Gurue-Nampevo (início); Cabo-Delgado (10);N14 Metoro-Montepuez(5); Metoro-Rio Lurio(5) e Niassa (20) N361: Maniamba-Metangula (10); N14: Litunde -Ruaça(10)		1,443,992.00	OE	MOPHRH

PROPOSTA DO PLANO ECONÓMICO E SOCIAL E ORÇAMENTO DO ESTADO PARA 2022

Prioridade II: IMPULSIONAR O CRESCIMENTO ECONÓMICO, A PRODUTIVIDADE E A GERAÇÃO DE EMPREGO												
Objectivo estratégico (x): Promover o desenvolvimento de Infra-estruturas Económicas, Sociais e de Administração												
Programa do Governo: Infra-Estruturas Económicas												
Nº de Ordem	Acção	Indicador de Produto	Meta	Metas Trimestrais				Localização	Beneficiários (desagregados por sexo, quando aplicável)	Orçamento por actividade (em MT x10 ³)	Fonte de Financiamento	Resp.
				I	II	III	IV					
242	Prosseguir a construção, reabilitação e manutenção de pontes	Número de pontes construídas	13	6	6		1	Construção de Pontes (3): Zambézia (1 ponte metálica) : Rio Licungo (N324: Malei-Maganja da Costa)-100% ; Manica (3 pontes metálicas): Rio Buzi (N260: Chimoio-Espungabeira)-100% ; Rio Chinhica (R441:Espungabera-Inhacufera-100% ; Rio Mossurize (R441:Espungabera Inhacufera)-100% ; Sofala (8 pontes metálicas): Rio Metuchira(R1000: Nhamatanda- Metuchira) Rio Nhacule (R1005:Maringoe-Machaua)-100% ; Rio Nhadue (R564:Gorongosa-Piro)-100% ; Rio Dombue (N/C:Mangunde- Chibabava)-100% ; Rio Mussangadji (N/C:Mangunde-Chibabava)-100% ; Rio Maciamboza (N/C:Cruz. N282- Maciamboza)-100% ; Rio Dzimbu(R1005:Maringoe-Chauaua)-100% ; Rio Chiredze (R520 Mutindir-Guara Guara)-100% ; Inhambane (1 ponte de betão) Rio Save(N1: Nova ponte)-100%	4,672,165.00	OE/Externa (Banco Mundial)	MOPHRH	
		Número de pontes reabilitadas	11	0	0	0	11	Reabilitação de pontes (11): Inhambane (6) - Rio Save (100%); Rio Nhanombe (100%), Rio mahocha (100%), Rio Guizigo (100%); Rio Furvela (100%) e Rio Jogo(100%); Maputo (5): Rio Incomati (Moamba)-100%; Rio Xinavane 8 (100%); Rio Xinavane 9 (100%); Rio Magule (100%) e Incoluane(100%).	744,899.00	OE/Externa (JICA)	MOPHRH	
		Número de pontes mantidas	14	14	14	14	14	Pontes Mantidas (14): Cabo Delgado (1): Rio Rovuma (Negomane); Nampula (1): Ilha de Moçambique; Sofala (1): Armando Guebuza; Zambézia (2): Rio Lugela e licungo; Tete(2): Samora Machel, Kassuende; Gaza (3): Rio Limpopo (Guijá, Chibuto e Xai-Xai) e Maputo(4): Rio Incomati (Moamba e Macaneta), Ponte da KaTembe e Rio Maputo	260,154.00	OE	MOPHRH	

PROPOSTA DO PLANO ECONÓMICO E SOCIAL E ORÇAMENTO DO ESTADO PARA 2022

Prioridade II: IMPULSIONAR O CRESCIMENTO ECONÓMICO, A PRODUTIVIDADE E A GERAÇÃO DE EMPREGO												
Objectivo estratégico (x): Promover o desenvolvimento de Infra-estruturas Económicas, Sociais e de Administração												
Programa do Governo: Infra-Estruturas Económicas												
Nº de Ordem	Acção	Indicador de Produto	Meta	Metas Trimestrais				Localização	Beneficiários (desagregados por sexo, quando aplicável)	Orçamento por actividade (em MT x10 ³)	Fonte de Financiamento	Resp.
				I	II	III	IV					
243	Realizar Obras de Manutenção de Bâsculas	Número de bâsculas mantidas	50	50	50	50	50	Bâsculas Móveis Mantidas (25:0): Maputo (4); Gaza (2); Inhambane (2); Sofala (2); Manica (2); Tete (3); Zambézia (2); Nampula (3); Cabo Delgado (2) e Niassa (3) Bâsculas Fixas Mantidas (25:0): Cabo Delgado (3); Montepuez, Pemba e Sunate; Niassa (2); Ruace e Mandimba; Nampula (3); Nacala, rio Iúrio e Mussoril ; Zambézia (1); Nicoadala; Tete (3) Changara, Maué e Mussacama; Manica (1); Vandúzi ; Sofala (3); Inchope e dondo (2); Inhambane (2); Inharrime e Save; Gaza (1); Macia; Provincia de Maputo (6): Movene; pessene, Texlom, Matola Rio, Bobole e Moamba.		38,254.00	OE	MOPHRH
244	Sinalizar estradas	km de estradas sinalizadas	565	100	210	190	65	Sinalização da estrada Nacional N1(565:0): Marracuane-Xai xai(120:0)km; Zandamela-Pambara (295:0)km e Pambara - Muxungue (150:0)km	Utentes	76,630.00	OE	MOPHRH
245	Elaborar estudos	Número de estudos elaborados	11				11	(i) Estudos para a elaboração do Plano estratégico do Sector de Estradas; (ii) Estudo para a reclassificação da rede de estradas; (iii) Estudo para a capacitação em manutenção e reabilitação de Pontes; (iv) Estudo para a elaboração do Plano Director da Região Norte; (v) Estudo para a Implantação do centro operativo de resposta a emergências (vi) Estudo para o melhoramento do Sistema de gestão de estradas e pontes (vii) Estudos para a reabilitação de estradas N1 (viii) 4 (quatro) Estudos para o projecto de conectividade e comércio na África Austral em Nampula e Niassa		59,208.00	OE/Externa (Banco Mundial)	MOPHRH

PROPOSTA DO PLANO ECONÓMICO E SOCIAL E ORÇAMENTO DO ESTADO PARA 2022

Prioridade II: IMPULSIONAR O CRESCIMENTO ECONÓMICO, A PRODUTIVIDADE E A GERAÇÃO DE EMPREGO												
Objectivo estratégico (x): Promover o desenvolvimento de Infra-estruturas Económicas, Sociais e de Administração												
Programa: Infraestruturas Sociais												
Nº de Ordem	Acção	Indicador de Produto	Meta	Metas Trimestrais				Localização	Beneficiários (desagregados por)	Orçamento por actividade (em MT)	Fonte de Financiamento	Resp.
				I	II	III	IV					
246	Elaborar estudos e projectos Executivos de saneamento, drenagem e protecção costeira	Números de estudos de impacto ambiental e social elaborados	2		2			Tete e Quelimane	n/a	960,375.00	Externo	MOPHRH
		Número de projectos executivos de drenagem elaborados	1			1		Cidade da Beira fase II	n/a	189,300.00	Externo	
		Número de estudos de viabilidade e projectos executivos de protecção costeira realizados	1			1		Cidade da Beira fase II	n/a	128,000.00	Externo	
247	Reabilitar e construir sistemas de Saneamento e Drenagem	Número de sistemas de saneamento iniciados	3				3	ETAR de Infulene (90%), Quelimane e Tete	n/a	682,448.00	Externo	MOPHRH
		Número de rede de esgotos iniciados	3				3	Rede de Esgotos da Cidade de Maputo, Quelimane e Tete	n/a	146,250.00	Externo	
248	Operacionalizar o funcionamento das infra-estruturas Verde	Número de serviços de gestão do parque das infra-estruturas verdes estabelecidos	1				1	Parque de Infraestruturas da Cidade da Beira (70%)	49.000 (25.480 mulheres e 23.520 homens)	35,616.00	Externo	MOPHRH
249	Promover a realização de campanhas de sensibilização sobre boas práticas de saneamento e higiene nas zonas rurais	Número de campanhas realizadas nas zonas rurais	1.417	102	300	600	415	Cabo Delgado (120), Niassa (25), Nampula (396), Zambézia (293), Sofala (20), Manica (303), Tete (15), Inhambane (60), Gaza (120), Maputo (65)	425.100 (221.052 mulheres e 204.048 homens)	3,500.00	Externo	MOPHRH
		Número de comunidades livres do feccalismo a céu aberto nas zonas rurais	2.358				2.358	Cabo Delgado (50), Niassa (15), Nampula (250), Zambézia (471), Sofala (280), Manica (292), Tete (730), Inhambane (180), Gaza (20), Maputo (70)	705.000 (366.600 mulheres e 338.400 homens)	800.00	Externo	

PROPOSTA DO PLANO ECONÓMICO E SOCIAL E ORÇAMENTO DO ESTADO PARA 2022

Prioridade II: IMPULSIONAR O CRESCIMENTO ECONÓMICO, A PRODUTIVIDADE E A GERAÇÃO DE EMPREGO												
Objectivo estratégico (x): Promover o desenvolvimento de Infra-estruturas Económicas, Sociais e de Administração												
Programa: Infraestruturas Sociais												
Nº de Ordem	Acção	Indicador de Produto	Meta	Metas Trimestrais				Localização	Beneficiários (desagregados por sexo, quando aplicável)	Orçamento por actividade (em MT x10 ³)	Fonte de Financiamento	Resp.
				I	II	III	IV					
250	Promover a construção de latrinas melhoradas e fossas sépticas nas zonas rurais	Número de latrinas melhoradas urbanas construídas	18.018	1.800	4.500	6.000	12.300	Cabo Delgado (2.839), Niassa (800), Nampula (2.015), Zambézia (3.864), Sofala (3.275), Manica (1.500), Tete (220), Inhambane (980), Gaza (325), Maputo (2.200)	90.090 (46.847 mulheres e 43.243 homens)	1,250.00	Externo	MOPHRH
		Número de latrinas melhoradas rurais construídas	70.330	6.500	12.330	18.500	33.000	Cabo Delgado (1.850), Niassa (973), Nampula (10.500), Zambézia (10.572), Sofala (11.745), Manica (7.500), Tete (13.800), Inhambane (3.240), Gaza (3.650), Maputo (6.500)	351.650 (182.858 mulheres e 168.792 homens)	2,500.00	Externo	
251	Construir blocos sanitários inclusivos e adequados a gestão de higiene menstrual nas escolas e mercados	Número de Sanitários construídos	248	14	35	80	119	Cabo Delgado (26), Niassa (3), Nampula (45), Zambézia (39), Manica (29), Sofala (35), Tete (39), Inhambane (4), Gaza (22), Maputo (6)	74.400 (38.688 mulheres e 35.712 homens)	1,736,000.00	Externo	MOPHRH
Prioridade II: IMPULSIONAR O CRESCIMENTO ECONÓMICO, A PRODUTIVIDADE E A GERAÇÃO DE EMPREGO												
Objectivo estratégico (x): Promover o desenvolvimento de Infra-estruturas Económicas, Sociais e de Administração												
Nº de Ordem	Acção	Indicador de Produto	Meta	Metas Trimestrais				Localização	Beneficiários (desagregados por	Orçamento por actividade (em MT	Fonte de Financiamento	Resp.
				I	II	III	IV					
252	Realizar: (i) Estudo de Viabilidade para a construção/ reabilitação de diques da bacia hidrográfica do Búzi e Save; (ii) Normas de Segurança de Barragens	Número de estudos realizados	2				2	Búzi e Save (Sofala); e Âmbito Nacional	N/A	20,888.00	Externo	MOPHRH

PROPOSTA DO PLANO ECONÓMICO E SOCIAL E ORÇAMENTO DO ESTADO PARA 2022

Prioridade II: IMPULSIONAR O CRESCIMENTO ECONÓMICO, A PRODUTIVIDADE E A GERAÇÃO DE EMPREGO												
Objectivo estratégico (x): Promover o desenvolvimento de Infra-estruturas Económicas, Sociais e de Administração												
Nº de Ordem	Acção	Indicador de Produto	Meta	Metas Trimestrais				Localização	Beneficiários (desagregados por)	Orçamento por actividade (em MT)	Fonte de Financiamento	Resp.
				I	II	III	IV					
253	Realizar obras de construção de represas e reservatórios escavados	% de obras executas	7				7	Inhambane (1): Jofane (Govuro); Manica (3): Macate (Mussurize); Nfudzzi (Bárue), Chipopopo (Madjaze); Sofala (1): Haruma (Nhamatanda); Tete (2): Namadende (Macanga); Mucangazi (Zumbo).	6,500	56,660.00	OE, Receitas Próprias	MOPHRH
Prioridade II: IMPULSIONAR O CRESCIMENTO ECONÓMICO, A PRODUTIVIDADE E A GERAÇÃO DE EMPREGO												
Objectivo estratégico (x): Promover o desenvolvimento de Infra-estruturas Económicas, Sociais e de Administração												
Programa: Infraestruturas Sociais												
Nº de Ordem	Acção	Indicador de Produto	Meta	Metas Trimestrais				Localização	Beneficiários (desagregados por)	Orçamento por actividade (em MT)	Fonte de Financiamento	Resp.
				I	II	III	IV					
254	Construção de Casas do Projecto Renascer	Número de Casas Construídas	17				17	Nampula (17 Casas)	75 beneficiários	16250.00	OE	MOPHRH
		Número de Casas Iniciadas	25				25	Niassa (25 Casas)	-	23750.00		
255	Iniciar a construção do Porto de Pesca de Angoche	Obra civil do Porto de Pesca de Angoche iniciado	1				1	Nampula-Angoche (1)	População em geral e operadores da pesca	780.216	Externo	MIMAIP
256	Iniciar a construção do Mercado retalhista de Pescado de Chocas Mar	Obra civil do Mercado retalhista de Pescado de Chocas Mar iniciada	1				1	Nampula-Mussoril (1)	População em geral e operadores da pesca	31,944.00	OE	MIMAIP
257	Concluir e apetrechar o Centro de Formação Profissional de Morrumbala	% da obra executada	100%		40%	80%	100%	Província da Zambézia (Morrumbala)	Candidatos ao emprego dos quais 35% são mulheres	10,000.00	OE	SEJE
		Centro de Formação Profissional apetrechado	1				1			30,000.00		
258	Concluir e apetrechar o Centro de Formação Profissional de Gorongosa	% da obra executada	100%		50%	75%	100%	Província de Sofala (Gorongosa)	Candidatos ao emprego dos quais 35% são mulheres	10,000.00		
		Centro de Formação Profissional apetrechado	1				1			10,000.00		
Prioridade II: IMPULSIONAR O CRESCIMENTO ECONÓMICO, A PRODUTIVIDADE E A GERAÇÃO DE EMPREGO												
Objectivo estratégico (x): Promover o desenvolvimento de Infra-estruturas Económicas, Sociais e de Administração e Justiça												
Programa: Infraestruturas Sociais												
Nº de Ordem	Acção	Indicador de Produto	Meta	Metas Trimestrais				Localização	Beneficiários (desagregados por)	Orçamento por actividade (em MT)	Fonte de Financiamento	Resp.
				I	II	III	IV					
259	Construir delegações regionais Centro e Norte do Centro de Formação Jurídica e Judiciária	Número de delegações regionais do Centro de Formação Jurídica e Judiciária construídos	2	1			1	Sofala e Nampula	População em geral e as instituições do sistema de administração de Justiça	27,543.18	OE	MJCR
260	Concluir e apetrechar o edifício sede do Instituto de Patrocínio e Assistência Jurídica	Edifício sede do Instituto de Patrocínio e Assistência Jurídica concluído	1	1				Cidade de Maputo	População em geral	263,000.00	OE	MJCR
		Edifício sede do Instituto de Patrocínio e Assistência Jurídica Apetrechado	1	1						50,000.00	OE	MJCR
261	Iniciar a construção de Infra-estruturas dos Registos e Notariado	Número de Edifícios Multifuncionais provinciais com a construção iniciada	3				3	Maputo Cidade, Maputo Província de Maputo e Zambézia	População em geral	55,000.00	OE	MJCR

PROPOSTA DO PLANO ECONÓMICO E SOCIAL E ORÇAMENTO DO ESTADO PARA 2022

Prioridade II: IMPULSIONAR O CRESCIMENTO ECONÓMICO, A PRODUTIVIDADE E A GERAÇÃO DE EMPREGO												
Objectivo estratégico (x): Promover o desenvolvimento de Infra-estruturas Económicas, Sociais e de Administração e Justiça												
Programa: Infraestruturas Sociais												
Nº de Ordem	Acção	Indicador de Produto	Meta	Metas Trimestrais				Localização	Beneficiários (desagregados por	Orçamento por actividade (em MT	Fonte de Financiamento	Resp.
				I	II	III	IV					
262	Apetrechar o Ministério Público com equipamento de investigação e segurança	Número de instituições do Ministério Público apetrechadas	23	23				Nacional	População em geral	100,000.00	OE	MJCR
263	Adquirir instalações para o funcionamento dos Tribunais Fiscais e Aduaneiros	Número de Instalações para o funcionamento dos Tribunais Fiscais Adquiridas	3	1	1	1		Manica, Cabo Delgado e Inhambane	População em geral	30,000.00	OE	MJCR
		Número de Instalações para o funcionamento dos Tribunais Aduaneiros adquiridas	3		1	1	1	Cabo Delgado, Tete e Inhambane	População em geral	80,000.00	Externo	MJCR
264	Apetrechar os Tribunais Administrativo, Fiscal e Aduaneiro da Cidade de Maputo	Número de tribunais apetrechados	3		3			Cidade de Maputo	População em geral	45,000.00	OE	MJCR
265	Reabilitar edifícios da Secção de Contas Públicas	Edifício da Secção de Contas Públicas reabilitado	1					Maputo	População em geral	80,000.00	OE	MJCR
266	Realizar a Manutenção de edifício A e B do Tribunal Supremo	Número de edifícios com manutenção realizada	2		1	1		Maputo cidade	População em geral	10,000.00	OE	MJCR
267	Reabilitar e Apetrechar o Complexo Desportivo do Zimpeto - Realizar as obras de vedação, pintura, substituição das lâmpadas	Número de Infraestruturas realizadas	3			3		Cidade de Maputo	321,438 (H-153675 M-167763)	1,750.00	Receitas Próprias	SED
268	Construir Campos de futebol de 11 nos Distritos (Terraplanar - Mulevala)	Número de infra-estruturas concluídas	1			1		Provincia da Zambézia - Distrito de Mulevala	106,192 (H-50647 M-55545)	1,500.00	OE	SED
269	Reabilitar Campos de Jogos no Centro de Excelência Desportiva de Gôndola (Construir a sob base da Pista de Atletismo)	Número de infraestruturas concluídas	1			1		Provincia de Manica, Distrito de Gondola	201,735 (H-9876 M-102975)	15,000.00	OE	SED
270	Prosseguir com a Construção do Complexo Desportivo de Pemba (construção do Campo Principal de Futebol e Pista de Atletismo)	Número de infraestruturas concluídas	2			2		Provincia de Cabo Delgado - Cidade de Pemba	201,846 (M- 99856 H- 101993)	147,872.40	OE	SED
271	Requalificar o Parque dos Continuadores (Reabilitar as bancadas e manutenção da pista de Atletismo)	Número de infra-estruturas concluídas	3			3		Cidade de Maputo	111,152 (H-52000 M-59152)	20,000.00	OE	SED
272	Iniciar a Construção Campos Polivalentes	Número de infra-estruturas concluídas	1			1		Provincia da Zambézia - Distrito de Mulevala	106,192 (H-50647 M-55545)	10,000.00	OE	SED

PROPOSTA DO PLANO ECONÓMICO E SOCIAL E ORÇAMENTO DO ESTADO PARA 2022

Prioridade II: IMPULSIONAR O CRESCIMENTO ECONÓMICO, A PRODUTIVIDADE E A GERAÇÃO DE EMPREGO												
Objectivo estratégico (x): Promover o desenvolvimento de Infra-estruturas Económicas, Sociais e de Administração e Justiça												
Programa: Infraestruturas Sociais												
Nº de Ordem	Acção	Indicador de Produto	Meta	Metas Trimestrais				Localização	Beneficiários (desagregados por	Orçamento por actividade (em MT	Fonte de Financiamento	Resp.
				I	II	III	IV					
273	Concluir as obras de construção de Instituições do Ensino Técnico Profissional	Número de Instituições do Ensino Técnico Profissional concluídas	2				2	Cabo Delgado (1) e Sofala (1).	600 formandos sendo 252 do sexo feminino	14.662,15	OE	SEETP
274	Elaborar Projectos Executivos para reabilitação de infra-estruturas de instituições do Ensino Técnico Profissional	Número de projectos executivos elaborados	2				2	Chimoio (1) e Tete (1)	11300 sendo 546 do sexo feminino	6.000,00	OE	SEETP
275	Elaborar Projectos Tipo de Infraestruturas de acordo com as Qualificações a administrar.	Número de projectos tipo de infraestruturas elaborados	2				2	Maputo	N/A	2.000,00	OE	SEETP
276	Reabilitar e apetrechar Infraestruturas dos Institutos da SEETP: IAR, IHTIM, I11M, IPU	Número de instituições do ETP reabilitadas e apetrechadas	4		1		3	Ribáue, Ilha de Moçambique, Cidade de Maputo e Boane		313,945.91	Externo	SEETP

10.1.3. PRIORIDADE III. FORTALECER A GESTÃO SUSTENTÁVEL DOS RECURSOS NATURAIS E DO AMBIENTE

PRIORIDADE III: FORTALECER A GESTÃO SUSTENTÁVEL DOS RECURSOS NATURAIS E DO AMBIENTE												
Objectivo Estratégico: (i) Aprimorar o planeamento e ordenamento territorial e fortalecer a monitoria e fiscalização na sua implementação												
Programa do Governo: Planeamento e Ordenamento Territorial												
Nº de Ordem	Acção	Indicador de Produto	Meta	Meta: inserir metas trimestrais				Localização	Beneficiários (desagregados por sexo, quando aplicável)	Orçamento por actividade (em MT x10 ³)	Fonte de financiamento	Resp.
				I	II	III	IV					
277	Fortalecer a capacidade de racionalização de Monitoria, Controlo e Fiscalização para pescarias prioritárias	Número de embarcações de fiscalização marítima adquiridas de 8 e 9 metros	6				6	Niassa, Nampula e Sofala	Sector Produtivo	8,700	OE	MIMAIP
		Número de viaturas 4X4 para a fiscalização terrestre adquiridas	6				6	Maputo, Gaza, Manica e Niassa	Sector Produtivo	13,665	OE	
		Número de capacitações dos agentes de fiscalização em matéria de fiscalização marítima realizadas	2			2		Sofala e Maputo	Sector Produtivo	2,000	OE	
		Número de serviços de internet e de apoio a operacionalização das actividades aprovisionados (VMS)	1				1	Maputo	Sector Produtivo	1,200	OE	
278	Regularizar a terra dos ocupantes de boa-fé	Número parcelas registadas	200.000		50.000	75.000	75.000	Maputo, Gaza, Sofala, Manica, Nampula e Niassa	270.000 Pessoas (160.000 Homens e 110.000 Mulheres)	294,000.00	Externo	MTA

PROPOSTA DO PLANO ECONÓMICO E SOCIAL E ORÇAMENTO DO ESTADO PARA 2022

PRIORIDADE III: FORTALECER A GESTÃO SUSTENTÁVEL DOS RECURSOS NATURAIS E DO AMBIENTE												
Objectivo Estratégico: (i) Aprimorar o planeamento e ordenamento territorial e fortalecer a monitoria e fiscalização na sua implementação												
Programa do Governo: Planeamento e Ordenamento Territorial												
Nº de Ordem	Acção	Indicador de Produto	Meta	Meta: inserir metas trimestrais				Localização	Beneficiários (desagregados por sexo, quando aplicável)	Orçamento por actividade (em MT x10 ³)	Fonte de financiamento	Resp.
				I	II	III	IV					
279	Fazer Mapeamento Hidrológico de Zonas Áridas e Semi Áridas	Número de Cartas Hidrogeológicas Produzidas	1				1	Chigubo (Gaza), Funhalouro e Mabote (Inhambane)	Estado e Sociedade em geral	21,953.00	OE/Externo	MIREME
280	Fazer Levantamento Aerogeofísico de Alta Densidade nos Blocos 9,10, 11 e 12	Número de blocos com o levantamento efectuado	1				1	Cahora-Bassa, Chiuta, Moatize (Tete)	Estado e Sociedade em geral	128,387.40		
281	Identificar e Delimitar de Áreas Geológicas Potenciais	Número de cartas geológicas e geoquímicas produzidas	2			1	1	Manica, Tete, Sofala, Zambézia	Estado e Sociedade em geral	18,975.80		
282	Delimitar Área de reserva do Estado	Área delimitada em ha como reserva de Estado	100.000		50.000	35.000	15.000	Todo Pais	14.885.787 homens e 15.946.457 mulheres	102.203	OE	MADER
PRIORIDADE III: FORTALECER A GESTÃO SUSTENTÁVEL DOS RECURSOS NATURAIS E DO AMBIENTE												
Objectivo Estratégico: (ii) Assegurar a conservação de ecossistemas, a biodiversidade e o uso sustentável dos recursos naturais												
Programa do Governo: Planeamento e Ordenamento Territorial												
Nº de Ordem	Acção	Indicador de Produto	Meta	Meta: inserir metas trimestrais				Localização	Beneficiários (desagregados por sexo, quando aplicável)	Orçamento por actividade (em MT x10 ³)	Fonte de financiamento	Resp.
				I	II	III	IV					
283	Realizar fiscalização da Pesca (terrestre, Marítima e aérea)	Número de Patrulhas marítimas ao nível Nacional	300	75	75	75	75	Província de Maputo (20), Cidade de Maputo (20), Gaza (20), Inhambane (20), Manica (20), Tete (20), Sofala (50), Zambézia (50), Nampula (50), Cabo Delgado (20) e Niassa (10)	Sector Produtivo	5,000.00	OE	MIMAIP
		Número de Patrulhas Terrestres ao nível Nacional	1.500	500	250	250	500	Província de Maputo (150), Cidade de Maputo (150), Gaza (100), Inhambane (100), Manica (100), Tete (100), Sofala (200), Zambézia (200), Nampula (200), Cabo Delgado (100) e Niassa	Sector Produtivo	6,000	OE	

PROPOSTA DO PLANO ECONÓMICO E SOCIAL E ORÇAMENTO DO ESTADO PARA 2022

PRIORIDADE III: FORTALECER A GESTÃO SUSTENTÁVEL DOS RECURSOS NATURAIS E DO AMBIENTE												
Objectivo Estratégico: (ii) Assegurar a conservação de ecossistemas, a biodiversidade e o uso sustentável dos recursos naturais												
Programa do Governo: Planeamento e Ordenamento Territorial												
Nº de Ordem	Acção	Indicador de Produto	Meta	Meta: inserir metas trimestrais				Localização	Beneficiários (desagregados por sexo, quando aplicável)	Orçamento por actividade (em MT x10 ³)	Fonte de financiamento	Resp.
				I	II	III	IV					
284	Operacionalizar o sistema de registo administrativo e cadastro electrónico de pescadores artesanais	Número de registos de cadastro electronicamente os pescadores artesanais operacionais e emitidos os cartões de identificação	15.000	3.750	3.750	3.750	3.750	Nacional	Operadores de pesca de pesca artesanal	1,262.00	OE	MIMAIP
285	Implementar o Programa de MCS	Pagamento da quota anual IOTC realizado	1		1			Costa marítima	Operadores de pesca de pesca artesanal	2,500.00	OE	
		Pagamento do sinal do VMS realizado	1		1			Costa marítima e Albufeira de Cahora Bassa	Operadores de pesca de pesca artesanal	5,300.00	OE	
286	Elaborar planos de ordenamento e gestão das áreas potenciais para a aquacultura marinha e continental	Número de Planos de ordenamento e gestão elaborados	4		2	1	1	Niassa, Manica, Sofala, Zambézia e Tete	Aquacultores em geral	1,262.00	OE	
287	Capacitar Técnicos em matéria de Administração Pesqueira	Número de Técnicos capacitados	30	10	10	10		Todo o país	Técnicos da ADNAP, IP	2,062.00	OE	
PRIORIDADE III: FORTALECER A GESTÃO SUSTENTÁVEL DOS RECURSOS NATURAIS E DO AMBIENTE												
Objectivo Estratégico: (ii) Assegurar a conservação de ecossistemas, a biodiversidade e o uso sustentável dos recursos naturais												
Programa do Governo:												
Nº de Ordem	Acção	Indicador de Produto	Meta	Meta: inserir metas trimestrais				Localização	Beneficiários (desagregados por sexo, quando aplicável)	Orçamento por actividade (em MT x10 ³)	Fonte de financiamento	Resp.
				I	II	III	IV					
288	Incrementar a área plantada de silvicultura	Área Plantada em ha	5.500				5.500	Niassa, Nampula, Zambézia, Sofala e Manica	842 Homens e 4.790 Mulheres	5.632	OE	MADER

PROPOSTA DO PLANO ECONÓMICO E SOCIAL E ORÇAMENTO DO ESTADO PARA 2022

PRIORIDADE III: FORTALECER A GESTÃO SUSTENTÁVEL DOS RECURSOS NATURAIS E DO AMBIENTE												
Objectivo Estratégico: (ii) Assegurar a conservação de ecossistemas, a biodiversidade e o uso sustentável dos recursos naturais												
Programa do Governo: Sustentabilidade Ambiental												
Nº de Ordem	Acção	Indicador de Produto	Meta	Meta: inserir metas trimestrais				Localização	Beneficiários (desagregados por sexo, quando aplicável)	Orçamento por actividade (em MT x10 ³)	Fonte de financiamento	Resp.
				I	II	III	IV					
289	Implementar o programa nacional de restauração do mangal	hectares de área restaurada	1.500 ha	750 ha	750 ha			Toda costa	População em geral	2,600.00	OE	MIMAIP
290	Incrementar a cobertura de áreas marinhas protegidas	Percentagem de cobertura de áreas protegidas em relação a áreas marinhas	6.50%				6.50%	Toda costa		1,600.00		
291	Realizar estudos através de cruzeiros marinho ecossistémico e avaliação do estado do recurso do camarão de superfície	Número de estudo realizado	3 (2 cruzeiros +1 avaliação)	2 Cruzeiros		1 Avaliação		Banco de Sofala e Baía de Maputo	População em geral	13,457.20		
292	Actualizar o potencial dos recursos pesqueiros (captura máxima sustentável)	Número de estudo realizado	1			1		Maputo	População em geral	2,100.00		
293	Estabelecer a parceria com as comunidades locais na gestão de Coutadas	Número de parcerias estabelecidas	1				1	Provincia da Zambézia – Mulela	N/A	1,000.00	Externo	MTA
PRIORIDADE III: FORTALECER A GESTÃO SUSTENTÁVEL DOS RECURSOS NATURAIS E DO AMBIENTE												
Objectivo Estratégico: (iii) Reforçar a capacidade de avaliação e monitoria da qualidade ambiental, em especial nas áreas de implementação de projectos de desenvolvimento												
Programa do Governo: Avaliação e Monitoria Ambiental												
Nº de Ordem	Acção	Indicador de Produto	Meta Física	Metas Trimestrais				Localização	Beneficiários (desagregados por sexo, quando aplicável)	Orçamento por actividade (em MT x10 ³)	Fonte de financiamento	Resp.
				I	II	III	IV					
294	Realizar a Fiscalização aos empreendimentos Sócio-económicos	Número de Fiscalizações realizadas	490	40	100	155	195	Todo o país	N/A	3,500.00	OE	MTA
295	Construir aterros Sanitários	Números de aterros construídos	6				6	Inhambane, Chimoio, Nacala, Pemba, Lichinga e Vilanculos	N/A	727,776.68	OE	
296	Monitorar e supervisionar o desempenho de saúde, segurança e ambiente	Número de auditorias de segurança, saúde e ambiente	3				3	Ao longo das áreas de implementação das operações petrolíferas		700,000.00 MT	Fundos próprios do INP	MIREME

PROPOSTA DO PLANO ECONÓMICO E SOCIAL E ORÇAMENTO DO ESTADO PARA 2022

PRIORIDADE III: FORTALECER A GESTÃO SUSTENTÁVEL DOS RECURSOS NATURAIS E DO AMBIENTE												
Objectivo Estratégico: (iii) Reforçar a capacidade de avaliação e monitoria da qualidade ambiental, em especial nas áreas de implementação de projectos de desenvolvimento												
Programa do Governo: Avaliação e Monitoria Ambiental												
Nº de Ordem	Acção	Indicador de Produto	Meta Física	Metas Trimestrais				Localização	Beneficiários (desagregados por sexo, quando aplicável)	Orçamento por actividade (em MT x10 ³)	Fonte de financiamento	Resp.
				I	II	III	IV					
297	Disseminar tecnologias e técnicas de extracção e processamento mineiro ambientalmente seguras e sustentáveis na mineração artesanal	Número de disseminações realizadas	20		5	10	5	Gaza (2), Inhambane (2), Manica (6), Tete (2), Zambezia (3) e Nampula (5)	Operadores mineiros e sociedade em geral	9,099.50	OE/Externo	MIREME
298	Realizar inspecções para intensificar o controlo da exploração de recursos minerais, petrolíferos e energéticos através das intervenções inspectivas de forma sistemática	Inspecções realizadas em todas áreas de actividade	900	190	250	250	210	Nacional	Estado, Operadores e sociedade em geral	62,185.98	OE	MIREME
299	Reforçar a capacidade de fiscalização e de combate ao contrabando de minerais e combustíveis	Número de postos de fiscalização fixos reforçada	6		3	3		Nampula, Tete, Niassa e Manica	Estado, Operadores e sociedade em geral	10,000.00	OE	MIREME
		Número de brigadas de fiscalização móveis reforçada	5		3	2		Zambézia, Tete, Manica, Niassa e Nampula	Estado, Operadores e sociedade em geral	7,000.00	OE	
		Elaboração duma estratégia de Combate ao Contrabando de minerais e combustíveis	1				1		Estado, Operadores e sociedade em geral	4,000.00	OE	
		Número de Delegações da IGREME estabelecidas	5		2		3	Cabo Delgado, Nampula, Niassa, Tete e Manica	Estado, Operadores e sociedade em geral		OE	
300	Mapear zonas de riscos públicos resultante de actividade mineira e petrolífera	Zonas de riscos públicos resultante de actividade mineira e petrolífera mapeadas	1				1	Provincia de Tete	Estado e Sociedade em geral	3,500.00	OE	MIREME
301	Licenciar operadores e instalações que utilizam equipamentos que emitem radiação ionizante.	Número de operadores e instalações licenciados	49	17	7	16	9	Nacional	Operadores	1.500,00	OE	MIREME
302	Inventariar e Registrar Fontes Radioactivas e Equipamentos Emissores da Radiação Ionizante	Número de instalações inventariadas	30		10	10	10	Gaza e Inhambane	Sociedade em geral	3.500,00	OE	MIREME

PROPOSTA DO PLANO ECONÓMICO E SOCIAL E ORÇAMENTO DO ESTADO PARA 2022

PRIORIDADE III: FORTALECER A GESTÃO SUSTENTÁVEL DOS RECURSOS NATURAIS E DO AMBIENTE												
Objectivo Estratégico: (iii) Reforçar a capacidade de avaliação e monitoria da qualidade ambiental, em especial nas áreas de implementação de projectos de desenvolvimento												
Programa do Governo: Avaliação e Monitoria Ambiental												
Nº de Ordem	Acção	Indicador de Produto	Meta Física	Metas Trimestrais				Localização	Beneficiários (desagregados por sexo, quando aplicável)	Orçamento por actividade (em MT x10 ³)	Fonte de financiamento	Resp.
				I	II	III	IV					
303	Iniciar a instalação do Radar meteorológico da Beira	Percentagem da obra executada.	50%				50%	Beira - Sofala	Aviação, Marinha, População em geral.	115,500.00	Externo	MTC
304	Continuar a expandir e modernizar da Rede Meteorológicas até aos distritos.	Número de distritos cobertos	58				58	Maputo (5), Gaza (8), Inhambane (9), Sofala (4), Manica (5), Tete (6), Zambézia (8), Nampula (4), Cabo Delgado (4) e Niassa (5)	Aviação, Marinha e população em geral e para os Distritos abrangidos	42,952.00	Externo	MTC
PRIORIDADE III: FORTALECER A GESTÃO SUSTENTÁVEL DOS RECURSOS NATURAIS E DO AMBIENTE												
Objectivo Estratégico: (iv) Reduzir a vulnerabilidade das comunidades, da economia e infra-estruturas aos riscos climáticos e às calamidades naturais e antropogénicas												
Programa do Governo: Gestão de Riscos de Desastres												
Nº de Ordem	Acção	Indicador de Produto	Meta	Meta: inserir metas trimestrais				Localização	Beneficiários (desagregados por sexo, quando aplicável)	Orçamento por actividade (em MT x10 ³)	Fonte de financiamento	Resp.
				I	II	III	IV					
305	Estabelecer infraestruturas resilientes no âmbito de implementação dos Planos Locais de Adaptação as Mudanças Climáticas	Número de infraestruturas resilientes estabelecidas	4 (1) Estação Meteorológica, (1) Sistema de abastecimento de água, (2) Salas de aulas				4	Estação Meteorológica (Govuro), Sistema de abastecimento de água (Jangamo), Salas de aulas (Govuro)	42.846 Pessoas (23.692 Homens e 19.154 Mulheres)	18.452,11	Externo	MTA
306	Criar e equipar Comitês Locais de Gestão de Risco de Calamidades (CLGRC)	Número de comités equipados	450			200	250	Sofala (60), Zambezia (60), Niassa (35) Manica (25), C. Delgado (20), Tete (45), Nampula (65), Inhambane (40), Gaza (40), M Cidade (30), M provincia (30)	8,100	103,500.00	Ext. BM	INGD
		Número de membros de Comites locais de Gestão do Risco de Calamidades capacitados	7,560	3024	4,536	3,780	3,780	Sofala (1230), Zambezia (1230), Niassa (1130) Manica (1030), C. Delgado (820), Tete (820), Nampula (430), Inhambane (420), Gaza (230), M Cidade (230), M provincia (220)	7.560 (3.024 Homens e 4.536 Mulheres)	134,000.00	Ext. BM	INGD

PROPOSTA DO PLANO ECONÓMICO E SOCIAL E ORÇAMENTO DO ESTADO PARA 2022

PRIORIDADE III: FORTALECER A GESTÃO SUSTENTÁVEL DOS RECURSOS NATURAIS E DO AMBIENTE												
Objectivo Estratégico: (iv) Reduzir a vulnerabilidade das comunidades, da economia e infra-estruturas aos riscos climáticos e às calamidades naturais e antropogénicas												
Programa do Governo: Gestão de Riscos de Desastres												
Nº de Ordem	Acção	Indicador de Produto	Meta	Meta: inserir metas trimestrais				Localização	Beneficiários (desagregados por sexo, quando aplicável)	Orçamento por actividade (em MT x10 ³)	Fonte de financiamento	Resp.
				I	II	III	IV					
307	Mapear zonas de Risco	Número de distritos com mapas de risco elaborados e impressos	12		4	4	4	Inhambane (Morrumbene Jangamo, Maxixe); Sofala (Buzi Muanza); Zambezia (Morrumbala, Chinde; Milange; Luabo); Tete (Cidade de Tete, Mutarara, Zumbu)	Inhambane, Zambezia, Tete, Sofala	9,254.00	Ext. BM	INGD
308	Monitorar e Fiscalizar a Actividade Mineira	Número de títulos mineiros monitorados	200	10	65	75	50	Maputo (20), Gaza (5), Inhambane (5), Sofala (10), Tete (35), Manica (35), Zambezia (35), Nampula (35), Cabo Delgado (35), Niassa (5)	Sociedade em geral	19,015.00	OE	
309	Fazer Mapeamento de Falhas Activas -FASE III	Número de Mapas de Falhas Activas produzidos	1				1	Pande, Homoine, Inharrime e Zavala (Provincia Inhambane), Mandlacaze (Provincia Gaza)	Sociedade em geral	14,371.20	OE	MIREME
		Número de distritos abrangidos pela Educacao Cívica	6		3	3		Machaze, Mussorize, Chibabava (Manica), Milange, Murrumbala, (Zambezia) e Caia (Sofala)	Sociedade em geral			
310	Construir e Apetrechar e Estações Sismográficas	Número de estações sismográficas construídas e apetrechadas	2				2	Marrupa, Angónia	Sociedade em geral	40,811.20	OE	
311	Prosseguir com reabilitação do rombo do dique de protecção no troço do Centro de Saude em Xai-Xai	% de obras reabilitadas	100				100	Cidade de Xai-Xai/ Gaza (bacia hidrográfica de Limpopo)	[nr de pessoas]	25,000.00	OE	MOPHRH
312	Realizar estudos de planeamento e gestão de recursos hídricos: (i) regulamento de padrões de qualidade de água e taxas de poluição; (ii) definição Rede de monitoria de águas subterraneas; (iii) estudos hidrogeológicos de Revubue II, Xai-Xai e Maxixe	Número de estudos realizados	5				5	Tete (Moatize), Gaza (Xai-Xai), Inhambane (Maxixe) e âmbito Nacional	n/a	29,800.00	OE/Externo	MOPHRH

PROPOSTA DO PLANO ECONÓMICO E SOCIAL E ORÇAMENTO DO ESTADO PARA 2022

PRIORIDADE III: FORTALECER A GESTÃO SUSTENTÁVEL DOS RECURSOS NATURAIS E DO AMBIENTE												
Objectivo Estratégico: (iv) Reduzir a vulnerabilidade das comunidades, da economia e infra-estruturas aos riscos climáticos e às calamidades naturais e antropogénicas												
Programa do Governo: Gestão de Riscos de Desastres												
Nº de Ordem	Acção	Indicador de Produto	Meta	Meta: inserir metas trimestrais				Localização	Beneficiários (desagregados por sexo, quando aplicável)	Orçamento por actividade (em MT x10 ³)	Fonte de financiamento	Resp.
				I	II	III	IV					
313	Construir furos piezometricos nos principais aquíferos	% de obras reabilizadas	11				11	Cabo Delgado -Metuge (4), Nampula - Nacala (4), Bacia costeiras da Província de Inhambane (3)	n/a	16,000.00	OE	MOPHRH
314	Elaborar modelos de alocação de água	Número modelos elaborados	2				2	Bacia de Incomati e bacia Revubué	Comunidades das areas abrangidas	11,820.00	OE	MOPHRH
PRIORIDADE III: FORTALECER A GESTÃO SUSTENTÁVEL DOS RECURSOS NATURAIS E DO AMBIENTE												
Objectivo Estratégico:(v) Garantir a transparência e sustentabilidade da actividade de extracção de minerais e hidrocarbonetos												
Programa do Governo: Sustentabilidade e garantia de transparência na gestão dos recursos minerais e hidrocarbonetos												
Nº de Ordem	Acção	Indicador de Produto	Meta	Meta: inserir metas trimestrais				Localização	Beneficiários (desagregados por	Orçamento por actividade	Fonte de financiamento	Resp.
				I	II	III	IV					
315	Estabelecer e operacionalizar os primeiros entrepostos comerciais de pedras e metais preciosos	Número dos primeiros entrepostos comerciais de pedras e metais preciosos estabelecidos e operacionalizados nas províncias de Nampula, Manica e cidade de Maputo.	3	1	1		1	Cidade de Maputo, Manica e Nampula	Operadores	129,470.00	OE e Externo	MIREME
316	Operacionalizar a Unidade de Gestão do Processo Kimberley (UGPK)	Unidade de Gestão do Processo Kimberley (UGPK) operacionalizada	3	1	1	1		Cidade de Maputo, Manica e Nampula	Sociedade em geral	51,950.00	OE	
317	Assegurar a adesão de Moçambique ao Processo Kimberley	Adesão de Moçambique ao processo Kimberley efectivada	1	1					Sociedade em geral	11,419.50	OE	
318	Realizar actividades de rastreio de metais preciosos e gemas	Número de rastreio realizados	24	3	7	7	7	Todas Províncias do Centro e Norte do País	Sociedade em geral	15,875.00	OE	
319	Operacionalizar as brigadas técnicas de avaliação e selagem de produtos minerais para exportação	Número de brigadas operacionalizadas	20	4	8	6	2	Todas Províncias do Centro e Norte do País	Sociedade em geral	7,425.32	OE	

10.2.PILARES DE SUPORTE

10.2.1 PILAR I. REFORÇAR A DEMOCRACIA E PRESERVAR A UNIDADE NACIONAL

PILAR I: REFORÇAR A DEMOCRACIA E PRESERVAR A UNIDADE NACIONAL												
Objectivo Estratégico: (i) Preservar a Unidade Nacional												
Programa do Governo: Preservar a Unidade Nacional												
Nº de Ordem	Acção	Indicador de Produto	Meta	Meta: inserir metas trimestrais				Localização	Beneficiários (desagregado)	Orçamento por	Fonte de Financiame	Resp.
				I	II	III	IV					
320	Modernizar os Centros de Produção de Tete e Inhambane e apetrechar as Centrais Técnicas de Zambézia, Cabo Delgado, Inhambane e Niassa	Número de Centros modernizados	7	1	2	1	3	Tete, Inhambane, Zambézia, Cabo Delgado e Niassa	População no Geral	68,904.00	OE	GABINFO
321	Dimensionar o núcleo de Produção radiofónica na Beira e Nacala Porto	Núcleo de Produção radiofónica na Beira e Nacala Porto dimensionado	2	1	1			Beira e Nacala Porto	População no Geral	33,897.19	OE	GABINFO
322	Realizar a manutenção e substituição de Torres de Antena FM	Número de torres assistidas	10	3	3	2	2	Nacional	População no Geral	6,146	OE	GABINFO
		Número de torres subistuidas	12	3	3	3	3	Nacional	População no Geral	GABINFO	OE	GABINFO
323	Expandir a Rede de Rádios e Televisões Comunitárias	Rede de Rádios e Televisões Comunitárias expandida	3	1	1	1		Zobué, Manica e Namaacha	População das zonas de Zobué, Manica e Namaacha	8,345.00	OE	GABINFO
324	Instalar Centro de Produção de Conteúdos e Monitoria dos Media modernizado	Número de Centro instalado					1	Maputo	População no Geral	6,000.00	OE	GABINFO
325	Instalacao do Segmento Espacial e Fibra Optica	Segmento Espacial e Fibra Optica instalado	12	3	3	3	3	Nacional	População no Geral	220,000,000,00	OE	GABINFO

PROPOSTA DO PLANO ECONÓMICO E SOCIAL E ORÇAMENTO DO ESTADO PARA 2022

PILAR I: REFORÇAR A DEMOCRACIA E PRESERVAR A UNIDADE NACIONAL												
Objectivo Estratégico: (iii) Defender a Pátria e a Soberania												
Programa do Governo: Reforço da Democracia												
Nº de Ordem	Acção	Indicador de Produto	Meta	Meta: inserir metas trimestrais				Localização	Beneficiários (desagregados por sexo, quando aplicável)	Orçamento por actividade (10 ³ MT)	Fonte de Financiamento	Resp.
				I	II	III	IV					
326	Realizar o ciclo de recrutamento militar, assegurando a equidade do género (recenseamento militar, provas de classificação e selecção, incorporação de recrutas e passagem à disponibilidade de militares) bem como a incorporação de prestadores para o Serviço Cívico de Moçambique	Número de Jovens Recenseados (JR), Mancebos Inspeccionados (MI), Recrutas Incorporados (RI), Militares na Disponibilidade (MD), e Prestadores Incorporados (PI)	200.000 JR 16.000 MI, 4.000 RI, 1.500 MD, e 1.000 PI	200.000 JR,	2.000 RI, 800 MD, 500 PI	16.000 MI	2.000 RI, 700 MD, 500 PI	Nacional	Jovens em idade de cumprimento do Serviço Militar		OE	MDN

10.2.2. PILAR II. PROMOVER A BOA GOVERNAÇÃO E DESCENTRALIZAÇÃO

PILAR II: PROMOVER A BOA GOVERNAÇÃO E DESCENTRALIZAÇÃO												
Objectivo Estratégico: (i) Melhorar a prestação de serviços públicos e reforçar a integridade da Administração Pública												
Programa do Governo: Gestão Eficiente de Recursos Humanos												
Nº de Ordem	Acção	Indicador de Produto	Meta	Meta: inserir metas trimestrais				Localização	Beneficiários (desagregados)	Orçamento por actividade (10 ³)	Fonte de financiamento	Resp.
				I	II	III	IV					
327	Implementar o Plano de Ordenamento do Espaço Marítimo	Número de Plano de ordenamento do espaço marítimo implementado	1			1		Maputo	Sector Produtivo	500.00	OE	MIMAIP
328	Realizar a Manutenção e apetrechamento de postos fronteiriços e salas de inspecção de pescado	Número de Planos de postos fronteiriços e salas de inspecção apetrechados e com manutenção realizada	4	1	1	1	1	Cabo Delgado (1), Nampula (1), Manica (1) e Inhambane (1)	Consumidores nacionais	3,000.00	OE	MIMAIP
329	Adquirir meios circulantes para as delegações do INIP	Número de viaturas adquiridas	3		1	1	1	Zambézia (1), Sofala (1) e Tete (1)	Pescadores e indústria pesqueira	5,500.00	OE	MIMAIP
330	Adquirir kits para Inspectores e técnicos de laboratório	Número de kits de inspector adquiridos	53			53		Todas as provincias	Pescadores e indústria pesqueira	3,000.00	OE	MIMAIP

PROPOSTA DO PLANO ECONÓMICO E SOCIAL E ORÇAMENTO DO ESTADO PARA 2022

PILAR II: PROMOVER A BOA GOVERNAÇÃO E DESCENTRALIZAÇÃO												
Objectivo Estratégico: (i) Melhorar a prestação de serviços públicos e reforçar a integridade da Administração Pública												
Programa do Governo: Gestão Eficiente de Recursos Humanos												
Nº de Ordem	Acção	Indicador de Produto	Meta	Meta: inserir metas trimestrais				Localização	Beneficiários (desagregados por sexo, quando aplicável)	Orçamento por actividade (10 ³ MT)	Fonte de financiamento	Resp.
				I	II	III	IV					
331	Delimitar Unidades Territoriais	Número de unidades territoriais delimitados	21 Unidades Territoriais (entre Sedes de Distrito, Localidades, Postos Administrativos)		5	10	6	Provincia da Zambézia - 5 distritos Luabo, Mulevala, Mocubela, Derre e Molumbo) e 10 Postos Administrativos (Luabo-Sede, Chimbazo, Mulevala-Sede, Chiraco, Mocubela-Sede, Bajone, Derre-Sede, Guerissa, Molumbo-Sede e Corromane) Provincia de Nampula - 2 distritos (Nampula e Rapale) e - 4 Postos Adm. (Achilo, Rapale-Sede, Mutivasse e Namaita)	População e OLEs dos Distritos de Quelimane, Luabo, Mulevala, Mocubela, Derre, Molumbo, Nampula e Rapale	4,122.23	OE	MAEFP
332	Assistir as Cidades e Vilas na implementação do Endereçamento	Número Cidades/vilas Assistidas	1				1	Mocuba	População das Cidades e Vilas	1,699.50	OE	MAEFP
		Número de cidades/vilas apoiadas no lançamento de endereçamento.	1				1	Cidade de Quelimane	OLEs, Instituições Publicas e privadas			MAEFP
333	Concluir as infraestruturas dos OLE's (Concluir as obras de Residências Oficiais dos Administradores (ROAs) nos novos distritos	Número de Distritos com ROAs concluídos	3			3		Provincias de Niassa (Lichinga) e Zambézia (Molumbo e Maganja da Costa)	Governos Distritais	143,314.65	OE	MAEFP
334	Expandir o Sistema Nacional de Gestão de Recursos Humanos do Estado/ e-SNGRHE	Número de instituições que implementam o e-SNGRHE	15		5	5	5	Todos os sectores e provincias		7,500.00	OE	MAEFP
335	Formar e capacitar funcionários e agentes do Estado (FAE's) e membros das comissões de avaliação de documentos, no quadro da implementação do Sistema Nacional de Arquivos do Estado (SNAE) e da Lei do Direito à Informação (LDI)	Número de funcionários e agentes do Estado e de membros das comissões formados e capacitados	3.300	300	900	1300	800	Nacional	3.300	2,053.00	OE	MAEFP
336	Monitorar permanentemente a realização da prova de vida dos Funcionários e Agentes do Estado a nível Nacional	Número do efectivo objecto de prova de vida monitorado nas 10 Provincias	349.317 FAE com Prova de Vida realizada	96.119	94.248	84.590	74.360	Nacional		0.00	OE	MAEFP

PROPOSTA DO PLANO ECONÓMICO E SOCIAL E ORÇAMENTO DO ESTADO PARA 2022

PILAR II: PROMOVER A BOA GOVERNAÇÃO E DESCENTRALIZAÇÃO												
Objectivo Estratégico: (i) Melhorar a prestação de serviços públicos e reforçar a integridade da Administração Pública												
Programa do Governo: Gestão Eficiente de Recursos Humanos												
Nº de Ordem	Acção	Indicador de Produto	Meta	Meta: inserir metas trimestrais				Localização	Beneficiários (desagregados por sexo, quando aplicável)	Orçamento por actividade (10 ³ MT)	Fonte de financiamento	Resp.
				I	II	III	IV					
337	Elaborar instrumentos Legais e regulamentos no âmbito da Descentralização.	Número de instrumentos legais e regulamentares do pacote da descentralização elaborados, aprovados e em implementação (n.º .24)	2 Dispositivos legais					Nacional	Governos Distritais	3,000.00	OE	MAEFP
338	Realizar o Diagnostico sobre a Elaboração da Política Nacional Urbana	Número de relatórios elaborados do diagnóstico sobre a Política Nacional Urbana	1	N/A	N/A	N/A	1	Órgão Central	Público em geral	53,610.62	OE	MAEFP
339	Formar Funcionários, Agentes do Estado e Jovens na utilização das TICs	Número de Funcionários, Agentes do Estado e Jovens formados em TICs	12.000	2.079	3.067	3.493	3.361	Niassa (970), Cabo Delgado (850), Nampula (1.490), Zambézia (1.310), Tete (720), Manica (750), Sofala (900), Inhambane (1.190), Gaza (690), Maputo Cidade (980), Maputo Província (1.200) e Unidade Móvel (950)	Funcionários e agentes do Estado	2,500.00	OE	MCTES
331	Criar contas de correio electrónico com terminação gov.mz no âmbito da Operacionalização a Plataforma do Serviço do Correio Electrónico	Número de contas de correio electrónico com terminação gov.mz criadas	12.000	2.500	3.200	3.000	3.300	Nacional	Órgãos do Governo	100.00	OE	MCTES
PILAR II: PROMOVER A BOA GOVERNAÇÃO E DESCENTRALIZAÇÃO												
Objectivo Estratégico: (i) Melhorar a prestação de serviços públicos e reforçar a integridade da Administração Pública												
Programa do Governo: Gestão Eficiente de Recursos Humanos												
Nº de Ordem	Acção	Indicador de Produto	Meta	Meta: inserir metas trimestrais				Localização	Beneficiários (desagregados)	Orçamento por actividade (10 ³	Fonte de financiamento	Resp.
				I	II	III	IV					
332	Formar/Capacitar os Órgãos de Governação Descentralizada Provincial, Órgãos de Representação do Estado na Província e Cidade de Maputo, dirigentes e técnicos dos Governos Distritais	Número de titulares e membros de órgãos de governação descentralizada e de representação do Estado capacitados	400		100	200	100	Todas Províncias	Governos Distritais	7,000.00	OE	MAEFP
333	Realizar Assistência Técnica aos Órgãos de Governação Descentralizada Provincial, Representação do Estado e aos Distritos no âmbito do Pacote da Descentralização	Número de províncias com órgãos de governação descentralizados implantados e em funcionamento (21 órgãos e 30 distritos assistidos)	5 Províncias e Cidade de Maputo, 15 Distritos.		1 Província e 3 Distritos.	1 Província, 3 Distritos e Cidade de Maputo	3 Províncias e 9 Distritos.	Todas províncias e Cidade de Maputo	Governos Distritais	2,000.00	OE	MAEFP

PROPOSTA DO PLANO ECONÓMICO E SOCIAL E ORÇAMENTO DO ESTADO PARA 2022

PILAR II: PROMOVER A BOA GOVERNAÇÃO E DESCENTRALIZAÇÃO												
Objectivo Estratégico: (i) Melhorar a prestação de serviços públicos e reforçar a integridade da Administração Pública												
Programa do Governo: Gestão Eficiente de Recursos Humanos												
Nº de Ordem	Acção	Indicador de Produto	Meta	Meta: inserir metas trimestrais				Localização	Beneficiários (desagregados)	Orçamento por actividade (10 ³)	Fonte de financiamento	Resp.
				I	II	III	IV					
334	Realizar inspecção às instituições dos órgãos Locais e Entidades Descentralizadas	Número de Órgãos Locais, Serviços Provinciais, Direcções Provinciais e Municípios inspeccionados	269 (71 Distritos, 50 Direcções Provinciais, 50 Serviços Provinciais, 70 Delegações Provinciais e 28 Municípios)	66 (17 Distritos, 13 Direcções Provinciais, 12 Serviços Provinciais, 17 Delegações Provinciais e 7 Municípios)	69 (18 Distritos, 12 Direcções Provinciais, 13 Serviços Provinciais, 18 Delegações Provinciais e 7 Municípios)	68 (19 Distritos, 13 Direcções Provinciais, 12 Serviços Provinciais, 18 Delegações Provinciais e 7 Municípios)	66 (17 Distritos, 12 Direcções Provinciais, 13 Serviços Provinciais, 17 Delegações Provinciais e 7 Municípios)	Províncias de Maputo, Gaza, Inhambane, Sofala, Manica, Tete, Zambézia, Nampula, Cabo Delgado e Niassa	Funcionários e agentes do Estado e público em geral	3,000.00	OE	MAEFP
335	Formar Funcionários, Agentes do Estado e Jovens na utilização das TICs	Número de Funcionários, Agentes do Estado e Jovens formados em TICs	12.000	2.079	3.067	3.493	3.361	Niassa (970); Cabo Delgado (850); Nampula (1.490); Zambézia (1.310); Tete (720); Manica (750); Sofala (900); Inhambane (1.190); Gaza (690); Maputo Cidade (980); Maputo Província (1.200) e Unidade Móvel (950)	12000	2,500.00	OE	MCTES
336	Criar contas de correio electrónico com terminação gov.mz no âmbito da Operacionalização a Plataforma do Serviço do Correio Electrónico	Número de contas de correio electrónico com terminação gov.mz criadas	12.000	2.500	3.200	3.000	3.300	Nacional	12000	100.00	OE	MCTES
PILAR II: PROMOVER A BOA GOVERNAÇÃO E DESCENTRALIZAÇÃO												
Objectivo Estratégico: (ii) Assegurar o bom funcionamento do Sistema de Administração da Justiça com vista a Garantir o acesso a Justiça e ao Direito aos Cidadãos												
Programa do Governo: Acesso a Justiça e o Direito dos Cidadãos												
Nº de Ordem	Acção	Indicador de Produto	Meta	Meta: inserir metas trimestrais				Localização	Beneficiários (desagregados)	Orçamento por actividade (10 ³)	Fonte de financiamento	Resp.
				I	II	III	IV					
335	Realizar Actividades Inspectivas do SERNAP	Número Actividades Inspectivas realizadas	16	4	4	4	4	Nacional	Serviço Nacional Penitenciário	2,000.00	OE	MJCR
336	Estabelecer medidas imediatas de descongestionamento dos estabelecimentos penitenciários (condenados que tenham cumprido a metade da pena e obedeçam aos requisitos para liberdade condicional ou pena alternativa relativamente ao período correspondente a pena de multa)	Número de Cidadãos condenados que tenham cumprido a metade da pena e que obedecem os requisitos para a liberdade condicional	1.638	409	409	410	409	Nacional	População em geral	N/A	N/A	MJCR
		Número de Cidadãos condenados com alteração da prisão por pena alternativa relativamente ao período correspondente a pena de multa	45	11	11	12	11	Nacional	População em geral	N/A	N/A	MJCR
		Número de processos jurídico/penal da população reclusória nos Estabelecimentos Penitenciários verificados	83.450	20.862	20.863	20.862	20.863	Nacional	População em geral	N/A	N/A	MJCR

PROPOSTA DO PLANO ECONÓMICO E SOCIAL E ORÇAMENTO DO ESTADO PARA 2022

PILAR II: PROMOVER A BOA GOVERNAÇÃO E DESCENTRALIZAÇÃO												
Objectivo Estratégico: (ii) Assegurar o bom funcionamento do Sistema de Administração da Justiça com vista a Garantir o acesso a Justiça e ao Direito aos Cidadãos												
Programa do Governo: Acesso a Justiça e o Direito dos Cidadãos												
Nº de Ordem	Acção	Indicador de Produto	Meta	Meta: inserir metas trimestrais				Localização	Beneficiários (desagregados por sexo, quando aplicável)	Orçamento por actividade (10 ^{^3} MT)	Fonte de financiamento	Resp.
				I	II	III	IV					
337	Executar e Expandir o serviços de penas não privativas de Liberdade para todos os distritos com tribunais	Número de novos distritos abrangidos pelo serviço de penas alternativas	1				1	Inhambane - Jangamo	População em geral	400	OE	MJCR
		Número condenados acompanhados apenas não privativa de liberdade	650	162	162	162	164	Nacional	População em geral	N/A	N/A	MJCR
338	Desenvolver actividades agropecuárias nos Estabelecimentos Penitenciários	Número de equipamento Agrícola Adquiridos (2 Tratores e respectivas alfaias e 3 sistemas de regadio)	5		5			Niassa (1Tractor completo e 1 sistema de rega), Tete (1 tractor completo e 1 sistema de rega) e Manica (1 sistema de rega)	População reclusória	9,456.82	OE	MJCR
339	Envolver os cidadãos reclusos em actividades produtivas, com destaque para prática da agricultura, pecuária e agro-processamento	Número de cidadãos em reclusão envolvidos nas actividades produtivas	4.392	1.312	1.000	1.000	1.000	Nacional	População reclusória	N/A	N/A	MJCR
340	Promover nos Estabelecimentos Penitenciários o Ensino Geral, Técnico Profissional, ensino a distância e Alfabetização	Número de cidadãos em reclusão com acesso a formação técnico profissional (Carpintaria, Serralharia, Agro-Pecuária, Mecânica-Auto, Electricidade, Corte e Costura, Informática e Gráfica)	5.700	1.700	2.000	1.000	1.000	Nacional	5.700 cidadãos reclusos	N/A	N/A	MJCR
		Número de cidadãos em reclusão com acesso ao ensino e aprendizagem (Alfabetização, Primário, Secundário e Superior)	5.803	5.803				Nacional	5803 cidadãos reclusos	N/A	N/A	MJCR
340	Promover a celebração de contratos de trabalhos para os cidadãos condenados que tenham cumprido 1/3 da pena e registado bom comportamento	Número de contratos de trabalho celebrados para os cidadãos em reclusão	150	35	35	40	40	Nacional	150 cidadãos reclusos	N/A	N/A	MJCR
337	Aumentar a eficiência e celeridade processual	Número de casos julgados (findos)	161.021	30.200	50.310	40.255	40.256	Nacional	População em geral	N/A	N/A	MJCR
338	Realizar sessoes de moniroria dos locais potencialmente críticos na violacao dos direitos Humanos	Número de visitas de monitoria realizadas	10		3	3	4	Nacional	População em geral	1.650,00	OE	MJCR

PROPOSTA DO PLANO ECONÓMICO E SOCIAL E ORÇAMENTO DO ESTADO PARA 2022

PILAR II: PROMOVER A BOA GOVERNAÇÃO E DESCENTRALIZAÇÃO												
Objectivo Estratégico: (ii) Assegurar o bom funcionamento do Sistema de Administração da Justiça com vista a Garantir o acesso a Justiça e ao Direito aos Cidadãos												
Programa do Governo: Acesso a Justiça e o Direito dos Cidadãos												
Nº de Ordem	Acção	Indicador de Produto	Meta	Meta: inserir metas trimestrais				Localização	Beneficiários (desagregados por sexo, quando aplicável)	Orçamento por actividade (10 ³ MT)	Fonte de financiamento	Resp.
				I	II	III	IV					
339	Prestar Assistência Jurídica e Judiciária ao Cidadão Economicamente Carenciado	Número de Cidadãos Assistidos juridicamente	192.762	48.191	48.191	48.191	48.191	Nacional	192.762 Cidadãos carenciados	N/A	N/A	MJCR
340	Realizar a XXI Formação inicial para ingresso nas carreiras das Magistraturas Judicial e do Ministério Público	Número de Magistrados judicial e do MP formados	120	60	60			Provincia de Maputo	120 magistrados	26,368.94	OE	MJCR
PILAR II: PROMOVER A BOA GOVERNAÇÃO E DESCENTRALIZAÇÃO												
Objectivo Estratégico: (ii) Assegurar o bom funcionamento do sistema da administração da justiça com vista a garantir o acesso a justiça e ao direito aos Cidadãos												
Programa do Governo: Acesso a Justiça e o Direito dos Cidadãos												
Nº de Ordem	Acção	Indicador de Produto	Meta	Meta: inserir metas trimestrais				Localização	Beneficiários (desagregados por sexo, quando aplicável)	Orçamento por actividade (10 ³ MT)	Fonte de financiamento	Resp.
				I	II	III	IV					
341	Realizar julgamentos para reduzir o volume de processos pendentes	% de processos do Plenário julgados	40%	6%	10%	14%	10%	Cidade de Maputo	População em geral	5.000,00	OE	MJCR
		% de processos do Contencioso Administrativo julgados	50%	8%	10%	15%	17%				OE	MJCR
		% de processos pendentes do Contencioso Fiscal e Aduaneiro julgados	60%	12%	15%	17%	16%				OE	MJCR
		Nº de processos da Secção de Contas Públicas Julgados	350	65	90	110	85				OE	MJCR
342	Realizar sessoes ordinarias da Comissao	Número de sessoes ordinarias realizadas	4	1	1	1	1	Maputo Cidade	Populacao em geral	1.340,00	OE	MJCR

PROPOSTA DO PLANO ECONÓMICO E SOCIAL E ORÇAMENTO DO ESTADO PARA 2022

PILAR II: PROMOVER A BOA GOVERNAÇÃO E DESCENTRALIZAÇÃO												
Objectivo Estratégico: (ii) Assegurar o bom funcionamento do sistema da administração da justiça com vista a garantir o acesso a justiça e ao direito aos Cidadãos												
Programa do Governo: Acesso a Justiça e o Direito dos Cidadãos												
Nº de Ordem	Acção	Indicador de Produto	Meta	Meta: inserir metas trimestrais				Localização	Beneficiários (desagregados por sexo, quando aplicável)	Orçamento por actividade (10 ³ MT)	Fonte de financiamento	Resp.
				I	II	III	IV					
343	Implementar medidas e repreensão de actos de corrupção	Relatório e Parecer sobre a Conta Geral do Estado de 2021 elaborado	1				1	Nacional	População em geral	10,100.00	OE	MJCR
							10,100.00			EX		
		% de Contas Públicas de Gerência apreciadas	80%		30%	30%	20%			4,000.00	OE	
										4,150.00	EX	
		Número de auditorias aos Órgãos Centrais e Provinciais Realizadas	300	65	80	80	75			96,122.00	OE	
										96,200.00	EX	
		Número de processos despachados	72	18	18	18	18	Maputo-cidade	População em geral	1,359.75	OE	
% de processos acusados por entrados	75.20%	18.8%	18.8%	18.8%	18.8%	Nacional	População em geral	950.00	OE	MJCR		
341	Criar e formar Núcleos anti-Corrupção nas escolas públicas e privadas	Número de núcleos anti-Corrupção nas escolas criados	795	198	199	199	199	Maputo, Nampula, Zambezia e Tete	Todos Estudantes das escolas públicas e privadas das províncias indicadas	1,180.00	OE	MJCR
342	Adquirir Sistemas Informáticos para Contenciosos Administrativos, Fiscais e Aduaneiros	Número de sistemas Informáticos para Contenciosos Administrativos, Fiscais e Aduaneiros Adquiridos	4		2	2		Cidade de Maputo	População em geral	10,000.00	Externo	MJCR
343	Adquirir Equipamento Informático para os Tribunais da Jurisdição Administrativa	Número de Unidades Orgânicas com novo equipamento informático	21		10	6	5	Nacional	todos Tribunais da	50,000.00	OE	MJCR

PROPOSTA DO PLANO ECONÓMICO E SOCIAL E ORÇAMENTO DO ESTADO PARA 2022

PILAR II: PROMOVER A BOA GOVERNAÇÃO E DESCENTRALIZAÇÃO												
Objectivo Estratégico: (iii) Assegurar a Ordem e Tranquilidade Pública												
Programa do Governo: Segurança e Tranquilidade Públicas												
Nº de Ordem	Acção	Indicador de Produto	Meta	Meta: inserir metas trimestrais				Localização	Beneficiários (desagregados)	Orçamento por actividade (10^3)	Fonte de Financiamento	Resp.
				I	II	III	IV					
344	Produzir e submeter para a aprovação os seguintes instrumentos legais: (i) Proposta de Revisão do decreto nº10/2008, de 23 de Abril, que aprova o Regulamento de Direitos e Deveres dos oficiais Gerais, Superiores e Subalternos das FADM na Situação de Reserva e de Reforma; (ii) Proposta de Revisão da Lei nº 32/2009, de 25 de Novembro que aprova a Lei do Serviço Militar; (iii) Proposta de Lei que Cria a Autoridade Aeronáutica Nacional; (iv) Proposta de Lei que Cria a Autoridade Marítima Nacional; (v) Resolução sobre a Incorporação para as Forças Armadas de Defesa de Moçambique e Serviço Cívico de Moçambique para o ano de 2021.	Número de Instrumentos legais produzidos e aprovados.	5		1	3	1	Maputo	Forças Armadas de Defesa de Moçambique (FADM)			MDN
345	Garantir a formação básica da PRM na EPP Matalana	Número de cursos de nível básico concluídos	2		1		1	Provincia de Maputo	População em geral	101.372,60	OE	MINT
346	Garantir a formação de efectivos de nível superior, através do pagamento de subsídios de formação	Número de cursos de nível superior concluídos	1	1				Provincia de Maputo	População em geral	20.534,80	OE	MINT
347	Adquirir equipamento específico da PRM para o reforço de acções de patrulhamento	Número de patrulhas realizadas	4.196.715	1.049.178	1.049.178	1.049.178	1.049.178	Nacional	População em geral	79.913,83	OE	MINT
		% de casos criminais esclarecidos em relação aos registados (operatividade policial)	85.60%	85.30%	85.40%	85.50%	85.60%	Nacional	População em geral			
348	Adquirir equipamento para a segurança pública (rodoviária)	Número de máquinas de controlo de velocidade adquiridas	42	14	9	9	10	Nacional	Forças policiais	84.000,00	OE	MINT
		Número de acções de controlo de velocidade realizadas	22.694	5.673	5.673	5.673	5.674	Nacional	População em geral			
349	Adquirir material de apoio a investigação criminal para melhorar o nível de esclarecimento de crimes de rapto	% de processos de rapto (com fins de resgate ou recompensa) esclarecidos, em relação aos processos desta modalidade registados	66%	66%	66%	66%	66%	Nacional	População em geral	79.999,99	OE	MINT

PROPOSTA DO PLANO ECONÓMICO E SOCIAL E ORÇAMENTO DO ESTADO PARA 2022

PILAR II: PROMOVER A BOA GOVERNAÇÃO E DESCENTRALIZAÇÃO												
Objectivo Estratégico: (iii) Assegurar a Ordem e Tranquilidade Pública												
Programa do Governo: Segurança e Tranquilidade Públicas												
Nº de Ordem	Acção	Indicador de Produto	Meta	Meta: inserir metas trimestrais				Localização	Beneficiários (desagregados)	Orçamento por actividade (10 [^] 3)	Fonte de Financiamento	Resp.
				I	II	III	IV					
350	Adquirir viaturas operativas para a PRRM	Número de viaturas operativas adquiridas	23		23			Nacional	Forças policiais	65.403,33	OE	MINT
351	Garantir a produção de bilhetes de identidade	% de moçambicanos que possuem o BI em relação ao total da população (28.000.000)	48.22%	45.53%	46.42%	47.18%	48.22%	Nacional	Cidadãos nacionais	136.125,00	OE	MINT
		Número de bilhetes de identidade produzidos	990.000	247.500	247.500	247.500	247.500	Nacional	Cidadãos nacionais			
344	Garantir a produção de passaportes, outros documentos de viagem e de identificação	Númerode passaportes, outros documentos de viagem e de identificação produzidos	435.690	108.922	108.922	108.922	108.924	Nacional	Cidadãos nacionais e estrangeiros	1.787.419,04	OE	MINT
345	Realizar 02 cursos de especialização em matéria de salvação pública	Número de formandos abrangidos	40		20	20		Cidade de Maputo	População em geral	6.400,00	OE	MINT
346	Realizar o XXIV curso básico de bombeiros	Número de formandos abrangidos	25		25			Cidade de Maputo	População em geral	4.000,00	OE	MINT

10.2.3. PILAR III. REFORÇAR A COOPERAÇÃO INTERNACIONAL

PILAR III: REFORÇAR A COOPERAÇÃO INTERNACIONAL												
Objectivo Estratégico: (i) Promover, desenvolver e defender os interesses de Moçambique nos planos nacionais e internacionais												
Programa do Governo: Cooperação Internacional												
Nº de Ordem	Acção	Indicador de Produto	Meta	Meta: inserir metas trimestrais				Localização	Beneficiários (desagregados por sexo, quando aplicável)	Orçamento por actividade (10 ^{^3} MT)	Fonte de Financiamento	Resp.
				I	II	III	IV					
347	Promover a imagem de paz e estabilidade de Moçambique e restauração da confiança no plano nacional e internacional	Número de Eventos de Promoção da Imagem de Paz e Estabilidade do País	4	1	1	1	1	Todas as Províncias	Estado Moçambicano	971.27	OE	MINEC
PILAR III: REFORÇAR A COOPERAÇÃO INTERNACIONAL												
Objectivo Estratégico: (ii) Consolidar, aprofundar e expandir a cooperação bilateral e multilateral												
Programa do Governo: Cooperação Internacional												
Nº de Ordem	Acção	Indicador de Produto	Meta	Meta: inserir metas trimestrais				Localização	Beneficiários (desagregados por sexo, quando aplicável)	Orçamento por actividade (10 ^{^3} MT)	Fonte de Financiamento	Resp.
				I	II	III	IV					
348	Efectuar visitas de estado e participar em Conferencias e Cimeiras no âmbito da cooperação multilateral e Bilateral	Número de Visitas efectuadas	1		1			Brasília	Estado Moçambicano	1,010.35	OE	MINEC

PROPOSTA DO PLANO ECONÓMICO E SOCIAL E ORÇAMENTO DO ESTADO PARA 2022

PILAR III: REFORÇAR A COOPERAÇÃO INTERNACIONAL												
Objectivo Estratégico: (ii) Consolidar, aprofundar e expandir a cooperação bilateral e multilateral												
Programa do Governo: Cooperação Internacional												
Nº de Ordem	Acção	Indicador de Produto	Meta	Meta: inserir metas trimestrais				Localização	Beneficiários (desagregados por sexo, quando aplicável)	Orçamento por actividade (10 ³ MT)	Fonte de Financiamento	Resp.
				I	II	III	IV					
349	Receber visitas de Chefes de Estado e/ou de Governos, Ministros dos Negócios Estrangeiros e outras Altas Individualidades Estrangeiras	Número de Visitas de Estado e de Altas Individualidades recebidas	7		1	3	3	Maputo	Estado Moçambicano	326.50	OE	MINEC
350	Participar em Conferências Ministeriais, Comissões Mistas, Diálogos Políticos, Consultas Políticas, Reuniões Técnicas	Número de Conferências Ministeriais, Comissões Mistas, Diálogos Políticos, Consultas Políticas e Reuniões Técnicas	120	26	50	21	23	Maputo, Rabat, Cairo, Túnis, Lilongwe, Bangladesh	Estado Moçambicano	2,751.27	OE	MINEC
PILAR III: REFORÇAR A COOPERAÇÃO INTERNACIONAL												
Objectivo Estratégico: (ii) Consolidar, aprofundar e expandir a cooperação bilateral e multilateral												
Programa do Governo: Cooperação Internacional												
Nº de Ordem	Acção	Indicador de Produto	Meta	Metas Trimestrais				Localização	Beneficiários (Desagregado por sexo quando aplicável)	Orçamento por actividade (em 10 ³ meticais)	Fonte de Financiamento	Resp.
				I	II	III	IV					
351	Acolher as sessões anuais das Comissões Conjuntas Permanentes de Defesa e Segurança com Tanzânia	Número de sessões anuais acolhidos	1	1				Maputo	MDN, MINT e SISE	10,500.00	OE	MDN
352	Participar nas sessões anuais das Comissões Conjuntas Permanentes de Defesa e Segurança com o Malawi e Zâmbia, África do Sul, Tanzânia, Eswatini	Número de participações em eventos efectuados	5	2	1	1	1	Malawi (1) e Zâmbia (1), África do Sul (1), Tanzânia (1), Eswatini (1)	MDN, MINT e SISE		OE	MDN
353	Participar nas actividades do fórum de defesa a nível da SADC, UA, CPLP e ONU bem como em reuniões de Ligação de Operações Fronteiriças	Número de participações de actividades do fórum efectuadas	26	8	8	3	7	Maputo, África do Sul, Namíbia, Etiópia	MDN/FADM		OE	MDN
354	Acolher e realizar visitas de trabalho no âmbito da cooperação bilateral e multilateral	Número de visitas de trabalho acolhidas	11	1	5	4	1	Angola (2), China (4), Índia (1), Marrocos (1), Rússia (1) e Turquia (2)	MDN/FADM/SCM		OE	MDN

PROPOSTA DO PLANO ECONÓMICO E SOCIAL E ORÇAMENTO DO ESTADO PARA 2022

PILAR III: REFORÇAR A COOPERAÇÃO INTERNACIONAL												
Objectivo Estratégico: (iii) Impulsionar parcerias económicas												
Programa do Governo: Cooperação Internacional												
Nº de Ordem	Acção	Indicador de Produto	Meta	Meta: inserir metas trimestrais				Localização	Beneficiários (desagregados)	Orçamento 2022	Fonte de Financiamento	Resp.
				I	II	III	IV					
355	Desenvolver acções com vista ao diálogo e concertação conjunta entre Governo, Sector Privado, Academia, Sociedade Civil e outros sectores interessados na estratégia de materialização da diplomacia económica	Número de Eventos de Concertação Conjunta	4	1	1	1	1	Maputo	Estado Moçambicano	430.52	OE	MINEC
356	Desenvolver acções com vista ao estabelecimento de parcerias económicas, atração de investimentos e a internacionalização das empresas moçambicanas	Número de Parcerias Económicas, Atração de Investimentos e Empresas Internacionalizadas	8	1	2	2	3	Maputo	Estado Moçambicano	1,558.35	OE	MINEC
PILAR III: REFORÇAR A COOPERAÇÃO INTERNACIONAL												
Objectivo Estratégico: (v) Estimular a contribuição dos Moçambicanos na diáspora no desenvolvimento nacional												
Programa do Governo: Apoio as Comunidades Moçambicanas no Exterior												
Nº de Ordem	Acção	Indicador de Produto	Meta	Meta: inserir metas trimestrais				Localização	Beneficiários (desagregados por sexo, quando aplicável)	Orçamento 2022	Fonte de Financiamento	Resp.
				I	II	III	IV					
357	Estimular a contribuição dos moçambicanos na diáspora, no desenvolvimento nacional e reforçar os laços de solidariedade entre a diáspora Moçambicana e o País	Número de Associações de Moçambicanos revitalizadas e dinamizadas	2	0	1	1	0	África do Sul e Alemanha	Moçambicanos na diáspora	618.60	OE	MINEC
		Número de emigrantes moçambicanos assistidos	30	8	7	7	8	Nacional	Moçambicanos na diáspora	540.00	OE	MINEC
		Número de moçambicanos deportados recebidos e encaminhados	1.200	250	300	350	300	Nacional	Moçambicanos na diáspora	38.83	OE	MINEC
358	Realizar o mapeamento dos Moçambicanos no exterior	Número de moçambicanos mapeados na diáspora	38.220	9.555	9.555	9.555	9.555	Em todos os países com comunidade moçambicana	Estado Moçambicano	0.00	OE	MINEC

PROPOSTA DO PLANO ECONÓMICO E SOCIAL E ORÇAMENTO DO ESTADO PARA 2022

PILAR III: REFORÇAR A COOPERAÇÃO INTERNACIONAL												
Objectivo Estratégico:(v) Estimular a contribuição dos Moçambicanos na diáspora no desenvolvimento nacional												
Programa do Governo: Apoio as Comunidades Moçambicanas no Exterior												
Nº de Ordem	Acção	Indicador de Produto	Meta	Meta: inserir metas trimestrais				Localização	Beneficiários (desagregados por sexo, quando aplicável)	Orçamento	Fonte de Financiamento	Resp.
				I	II	III	IV			2022		
359	Apetrechar os edifícios públicos	Número de equipamentos adquiridos	8	0	8	0	0	Maputo	Funcionários	500.00	OE	MINEC
360	Continuar com a construção do Centro de Trânsito de Magwaza, Distrito de Moamba – Província de Maputo	Número de Centros Construídos	1		1			Província de Maputo-Moamba	Moçambicanos na diáspora	0.00	OE	MINEC

X. ACTIVOS FINANCEIROS DE ACORDO COM AS REGRAS INTERNACIONAIS

Quadro 55. Capital das Empresas com participações do Estado 2021

Nº	EMPRESAS	Un: 10 ⁶ Mt		
		CAPITAL SOCIAL 30.09.2021	PARTICIPACOES ESTADO 30.09.2021	%
1	ACUCAREIRA DE MOÇAMBIQUE, S.A	1 506 471,41	225 970,71	15,0%
2	ACUCAREIRA DE XINAVANE, S.A	3 204 500,00	384 540,00	12,0%
3	AGRO-ALFA - FUNDIÇÃO, S.A	5 658,00	1 131,60	20,0%
4	AUTO - GÁS, S.A	40 604,00	8 932,88	22,0%
5	BANCO NACIONAL DE INVESTIMENTOS - BNL S.A	2 240 000,00	2 240 000,00	100,0%
6	CAIC - COMPLEXO AGRO-INDUSTRIAL DE CHOCKWE, SA	500,00	350,00	70,0%
7	CARTEIRA MÓVEL, S.A	125 000,00	37 500,00	30,0%
8	CEGRAF - SOCIEDADE GRÁFICA, S.A	28 881,38	2 449,14	8,5%
9	CERVEJAS DE MOÇAMBIQUE (EX-MAC-MAHON), S.A	317 066,46	4 343,81	1,4%
10	CIM - COMPANHIA INDUSTRIAL DA MATOLA, S.A	638 651,58	9 452,04	1,5%
11	CIMENTOS DE MOÇAMBIQUE, S.A	2 471 050,00	118 857,51	4,8%
12	COCA - COLA SABCO (MOÇAMBIQUE), S.A	1 286 476,00	64 323,80	5,0%
13	COMPANHIA DE SENA, S.A	3 134 177,50	156 167,00	5,0%
14	COMPANHIA MOÇAMBICANA DE GASODUTO-CMG, S.A	70 000,00	14 000,00	20,0%
15	COMPANHIA MOÇAMBICANA DE HIDROCARBONETOS-CMH, S.A	593 411,50	118 682,30	20,0%
16	DIÁRIO DE MOÇAMBIQUE, S.A	2 550,00	1 020,00	40,0%
17	DOMUS - SOCIEDADE DE GESTÃO IMOBILIÁRIA, S.A	1 270,00	1 193,80	100,0%
18	EMATUM - EMPRESA MOÇAMBICANA DE ATUM, SA	15 000,00	15 000,00	100,0%
19	EMEM - EMPRESA MOÇAMBICANA DE EXPLORAÇÃO MINEIRA, S.A	1 500 000,00	1 275 000,00	100,0%
20	EMOSE - EMPRESA MOÇAMBICANA DE SEGUROS, S.A	295 000,00	206 500,00	8,9%
21	EMOPESCA, S.A*	-	-	20,0%
22	FARMAC - SOCIEDADE DE FARMÁCIAS DE MOÇAMBIQUE, S.A	40 000,00	40 000,00	20,0%
23	GAPI - SOC. PARA APOIO A PEQUENOS PROJ.DE INVESTIMENTO, S.A	195 642,86	17 425,00	5,0%
24	GEOMOC, S.A	8 952,00	1 790,40	85,0%
25	GERALCO, S.A	6 500,00	1 300,00	20,0%
26	GRUPO MADAL, S.A	15 286,65	764,33	25,8%
27	HCB - HIDROELÉCTRICA DE CAHORA BASSA, S.A	23 558 108,58	20 024 392,29	20,0%
28	HIDROMOC - BEIRA, S.A (EX-HIDROMOC,E.E.DELG. R. CENTRO)	5 801,86	1 160,37	20,0%
29	HOTEL CARDOSO, S.A	9 363,20	2 411,96	96,0%
30	IBC - INDÚSTRIA DE BORRACHA E CALÇADO, S.A	5 000,00	1 000,00	64,7%
31	IFLOMA - INDÚSTRIAS FLORESTAIS DE MANICA, S.A	39 062,50	7 812,50	17,1%
32	LAM - LINHAS AÉREAS DE MOÇAMBIQUE, S.A	1 610 523,00	1 546 102,08	100,0%
33	MEDIMOC, S.A	59 262,00	38 354,37	49,0%
34	MILLENNIUM BIM , S.A	4 500 000,00	770 400,00	3,9%
35	MONTE BINGA, S.A	250,00	250,00	3,0%
36	MOZAICO DO ÍNDICO, S.A	60 000,00	29 400,00	80,0%
37	MOZAL, S.A.	10 253 585,00	394 763,02	100,0%
38	EMERITUS RESSEGUROS, S.A (EX. MOZRE, S.A)	33 000,00	6 600,00	100,0%
39	NORSAD , SA	4 809 741,00	144 292,23	3,0%
40	PETROMOC, S.A	8 300 000,00	6 640 000,00	100,0%
41	SEMOC, S.A	109 930,95	109 930,95	20,0%
42	SMM - SOCIEDADE MOÇAMBICANA DE MEDICAMENTOS, S.A	800 000,00	800 000,00	20,0%
43	SOCIEDADE MALONDA, S.A (EX. SOC. DE DESENVOLVIMENTO MOSÁGRUS)	11 526,00	345,78	20,0%
44	SOCIEDADE NOTÍCIAS, S.A	437 000,00	436 956,30	100,0%
45	SOGERE - FABRICA DE REFRIGERANTES DE GAZA, (INAR) S.A	1 000,00	200,00	90,0%
46	SOMEC - SOC. MINEIRA DE CUAMBA, S.A	16,00	3,20	22,7%
47	STEIA 2000 - SOC.TÉCNICA DE EQUIP.IND.E AGRÍCOLA, S.A	24 800,00	4 960,00	100,0%
48	STEMA - SILOS E TERMINAL.GRANELEIRO DA MATOLA, S.A	245 935,00	245 935,00	55,9%
49	Timel-MOÇAMBIQUE TELECOM, S.A	10 570 400,00	9 513 360,00	-
50	TEXTÁFRICA, S.A	300,00	68,10	-
51	TRANSMARÍTIMA, S.A	120 000,00	120 000,00	-
	TOTAL	83 307 254,42	45 785 392,48	55,0%

Nº	EMPRESAS	Un: 10 ⁶ Mt		
		CAPITAL SOCIAL 30.09.2021	PARTICIPACOES ESTADO 31.12.2021	%
1	CHÁ NAMAÉ, LDA.	1 500,00	300,00	20,0%
2	COMPANHIA PIPELINE MOC./ZIMBA., LDA.	80 000,00	40 000,00	5,0%
3	GRAPHIC - COMERCIO E INDÚSTRIA, LDA.	7 346,02	500,26	-
4	TECNAUTO - EMPRESA DE ASSISTENCIA TÉCNICA AUTO, LDA	3 446,00	1 636,85	24,7%
5	TECNOMECÂNICA, LDA	130,00	26,00	-
6	TELEDATA, LDA	100 000,00	5 000,00	100,0%
	TOTAL B	192 422,02	47 463,11	55,8%
1	FUNDAÇÃO MALONDA	25 000,00	25 000,00	-
58	TOTAL GERAL	83 524 676,45	45 857 855,59	54,9%

* Alienada ao Fundo de Desenvolvimento da Economia Azul.

PROPOSTA DO PLANO ECONÓMICO E SOCIAL E ORÇAMENTO DO ESTADO PARA 2022

Quadro 56. Empresas Públicas 2021

No.	EMPRESAS PÚBLICAS	CAPITAL ESTATUTÁRIO		
		VALOR		VAR.
		01.01.2021	30.09.2021	
1	ADM - AEROPORTOS DE MOÇAMBIQUE, E.P	4 537 484,73	4 537 484,73	-
2	C.F.M - CAMINHOS DE FERRO DE MOÇAMBIQUE, E.P	1 242 981,02	1 242 981,02	-
3	CORREIOS DE MOÇAMBIQUE, E.P	5 717,62	5 717,62	-
4	EDM - ELECTRICIDADE DE MOÇAMBIQUE, E.P	6 197 199,57	6 197 199,57	-
5	EMODRAGA - EMPRESA MOÇAMBICANA DE DRAGAGENS, E.P	2 448 692,60	2 448 692,60	-
6	ENH - EMPRESA NACIONAL DE HIDROCARBONETOS, E.P	749 001,00	749 001,00	-
7	HICEP - HIDRÁULICA DE CHÒKWE, E.P	12 500,00	12 500,00	-
8	IMPrensa NACIONAL DE MOÇAMBIQUE, E.P	25 000,00	25 000,00	-
9	PARQUE DE CIÊNCIA E TECNOLOGIA EM MALUANA, E.P	441 600,00	441 600,00	-
10	REGADIO DE BAIXO LIMPOPO - RBL, E.P	15 000,00	15 000,00	-
11	RM - RÁDIO MOÇAMBIQUE, E.P	121 999,38	121 999,38	-
12	TVM - TELEVISÃO DE MOÇAMBIQUE, E.P	14 908,19	14 908,19	-
TOTAL		15 812 084,11	15 812 084,11	-

Quadro 57- Empresas Públicas 2022

Un: 10³ Mt

EMPRESAS PÚBLICAS				
No.	EMPRESAS PÚBLICAS	CAPITAL ESTATUTÁRIO		
		VALOR		VAR.
		01.01.2021	30.12.2022	
1	ADM - AEROPORTOS DE MOÇAMBIQUE, E.P	4 537 484,73	4 537 484,73	-
2	C.F.M - CAMINHOS DE FERRO DE MOÇAMBIQUE, E.P	1 242 981,02	1 242 981,02	-
3	EDM - ELECTRICIDADE DE MOÇAMBIQUE, E.P	6 197 199,57	6 197 199,57	-
4	EMODRAGA - EMPRESA MOÇAMBICANA DE DRAGAGENS, E.P	2 448 692,60	2 448 692,60	-
5	ENH - EMPRESA NACIONAL DE HIDROCARBONETOS, E.P	749 001,00	749 001,00	-
6	HICEP - HIDRÁULICA DE CHÒKWE, E.P	12 500,00	12 500,00	-
7	IMPrensa NACIONAL DE MOÇAMBIQUE, E.P	25 000,00	25 000,00	-
8	PARQUE DE CIÊNCIA E TECNOLOGIA EM MALUANA, E.P	441 600,00	441 600,00	-
9	REGADIO DE BAIXO LIMPOPO - RBL, E.P	15 000,00	15 000,00	-
10	RM - RÁDIO MOÇAMBIQUE, E.P	121 999,38	121 999,38	-
11	TVM - TELEVISÃO DE MOÇAMBIQUE, E.P	14 908,19	14 908,19	-
TOTAL		15 806 366,49	15 806 366,49	-