



REPÚBLICA DE MOÇAMBIQUE
MINISTÉRIO DA ECONOMIA E FINANÇAS

**JULHO
DE 2020**



**CONTA
CIDADÃO
2019**

4ª EDIÇÃO



ÍNDICE

1. O que é ?.....	6
2. Porquê ?.....	6
3. Como está organizada ?.....	6
4. Qual foi o Orçamento do Estado aprovado para 2019?.....	6
5. Quanto dinheiro o Estado recebeu em 2019 ?.....	7
6. Como foi gasto o dinheiro do Estado em 2019?.....	8
7. Quais foram os principais gastos nos Sectores Económicos e Sociais em 2019?.....	13
8. Transferências às Comunidades no âmbito de Extração Mineira e Petrolífera.....	13
9. Quanto dinheiro o Estado transferiu às Comunidades no âmbito de Extração Mineira e Petrolífera ?	23
10. Dívida Pública.....	25
11. Garantias e Avais.....	27
12. Glossário.....	28

CONTA CIDADÃO

Nota do Autor

O Ministério da Economia e Finanças apresenta a Conta Cidadão referente ao ano de 2019. Refere-se ao 4º exercício de interação pública, de cidadania e de prestação de contas da informação de forma simples e didáctica de como os recursos do Estado foram arrecadados, distribuídos e gastos na realização da Despesa Pública, com destaque para os Sectores Económicos e Sociais nomeadamente: Educação, Saúde, Agricultura, Infraestruturas e Energia, Transportes e Comunicações.

Como se pode depreender, a Conta Cidadão para além da Execução do Orçamento do Estado, resume também os resultados globais referentes ao exercício económico, visando deste modo assegurar o envolvimento de todos os segmentos da sociedade civil no acompanhamento da Gestão de Finanças Públicas.


Para facilitar a sua interpretação e análise, a Conta Cidadão do período em análise, congrega um conjunto de tabelas, gráficos e figuras que ilustram, de forma simplificada, a execução do Orçamento do Estado de 2019, para uma melhor compreensão, análise e interpretação dos respectivos dados.

Esta Conta Cidadão, é também um complemento a outros instrumentos de gestão do erário público, como sejam o Orçamento do Estado, a Conta Geral do Estado e o Orçamento Cidadão.

Pela sua valiosa contribuição na consolidação do diálogo permanente entre o cidadão e o Governo, esta informação é publicada anualmente, através do seguinte endereço electrónico:
<http://www.mef.gov.mz>.


Maputo, Julho de 2020

CONTA CIDADÃO




1. O que é ?

A Conta Cidadão é um documento resumido e simplificado sobre a execução do Orçamento do Estado, realçando os principais aspectos sobre as despesas do âmbito social, assim como os resultados globais respeitantes ao exercício económico e tem como referência a Conta Geral do Estado.



2. Porquê ?

O objectivo principal da elaboração da presente Conta Cidadão é de assegurar o envolvimento de todos os segmentos da sociedade civil no acompanhamento da Gestão de Finanças Públicas e dos aspectos relevantes que nortearam a execução do Orçamento do Estado respeitante ao ano de 2019.



3. Como está organizada ?

Para uma melhor compreensão, análise e interpretação, esta Conta Cidadão congrega um conjunto de Tabelas, Gráficos e Figuras que ilustram, de uma forma simples, a execução do Orçamento do Estado de 2019.



4. Qual foi o Orçamento do Estado aprovado para 2019?

Para o exercício económico de 2019, a Assembleia da República, através da Lei 15/2018 de 20 de Dezembro aprovou os limites Orçamentais de Recursos e de Despesas no montante de 340.414,7 milhões de Meticais. Posteriormente o limite de Receita do Estado foi actualizado em 6.000,0 milhões de Meticais, referente ao reforço orçamental decorrente das eleições gerais e inclui a cobrança das mais valias em 2019 no valor de 54.141,9 milhões de Meticais passando para um Orçamento actualizado de 346.414,7 milhões de Meticais, conforme a figura abaixo:

Figura 1: Orçamento do Estado aprovado pela Assembleia da República



5. Quanto dinheiro o Estado recebeu em 2019 ?

Em 2019, foram arrecadados recursos no valor de 358.605,9 milhões de Meticais para o financiamento da Despesa, conforme a figura que se segue:

Figura 2: Recursos do Estado Arrecadados

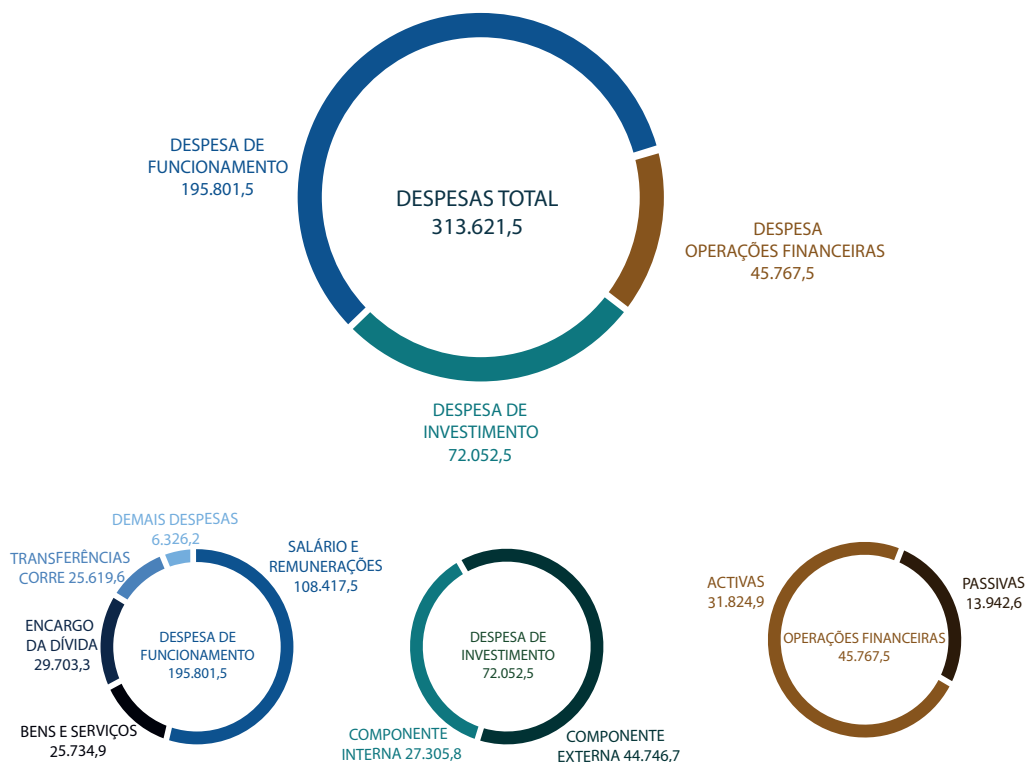


6. Como foi gasto o dinheiro do Estado em 2019 ?



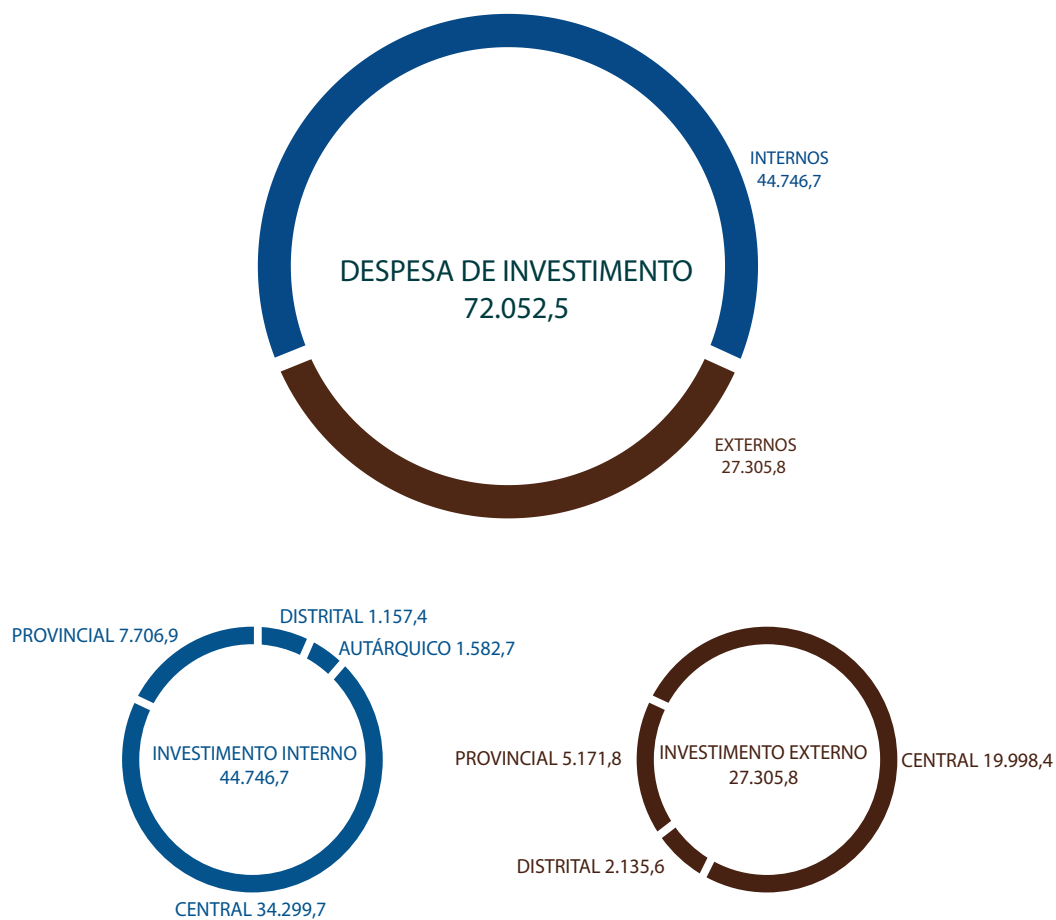
Dos recursos arrecadados, no valor de 358.605,9 milhões de Meticais, foram gastos 313.621,5 milhões de Meticais, tendo transitado para o ano seguinte um saldo no valor de 44.984,4 milhões de Meticais, referente aos saldos das mais valias de 2017 e do presente, conforme a Figura que se segue:

Figura 3: Gastos por Classificação da Despesa



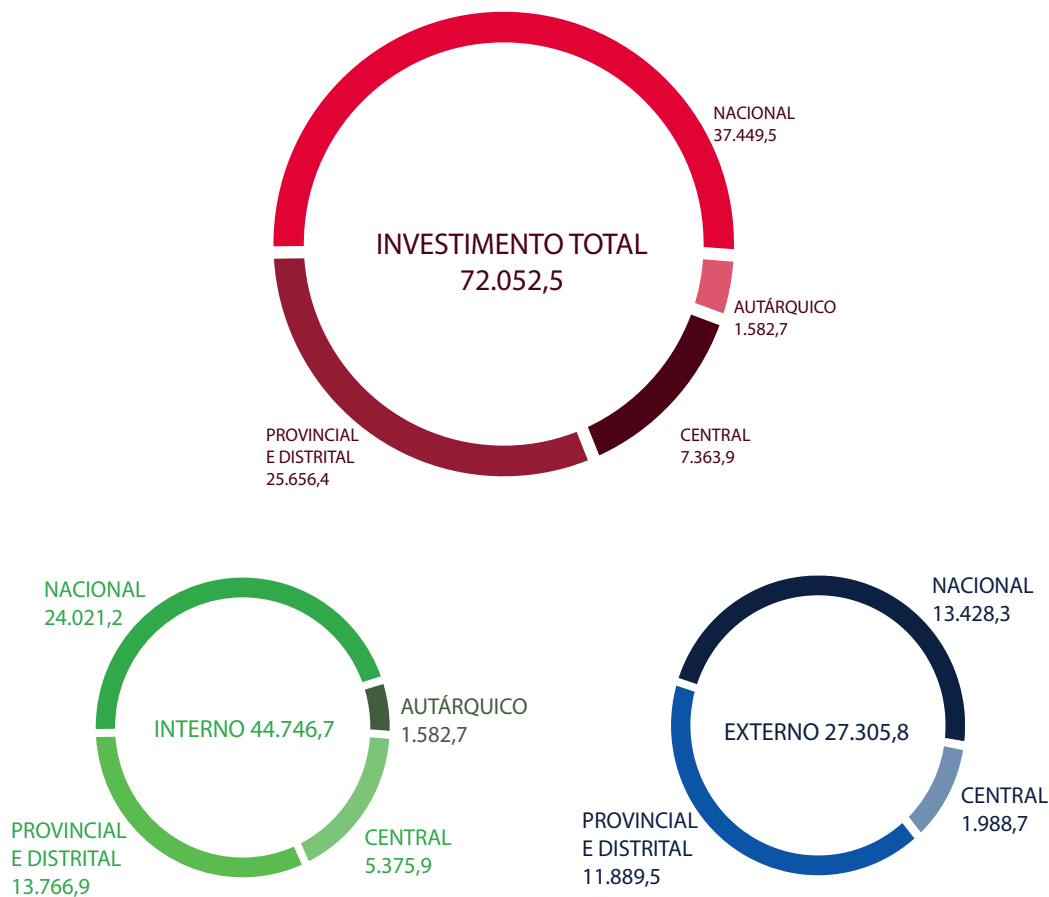
Para a Financiamento de projectos de Investimento foi gasto o montante de 72.052,5 milhões de Meticais, conforme mostra a figura que se segue:

Figura 4: Gastos com Despesa de Investimento



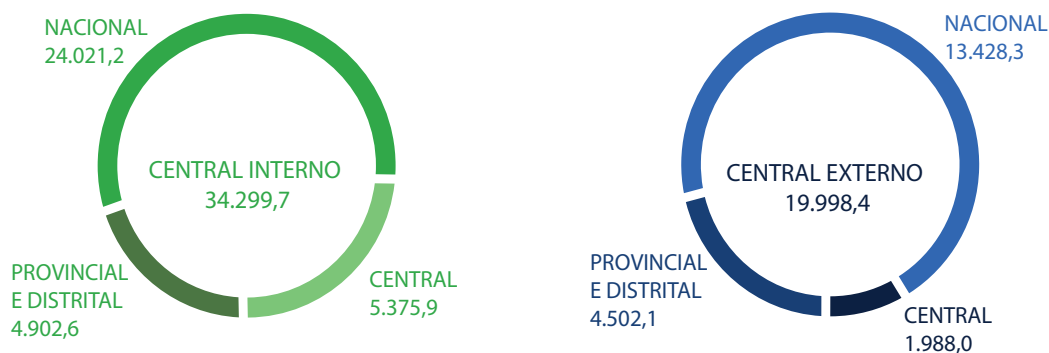
Despesa Global de Investimento segundo o âmbito de aplicação dos projectos

Figura 5: Distribuição dos Gastos do Investimento, por Âmbito Territorial (em milhões de Meticais)



Projectos de investimentos de âmbito central com impacto á nível territorial.

Figura 6: Aplicação dos Gastos do Âmbito Central ao Nível Territorial
(em milhões de Meticais)



OBS:

Projectos de investimento nacional são aqueles cujo impacto físico se reflecte de igual modo nos âmbitos Central, Provincial e Distrital, conforme o seguinte exemplo:

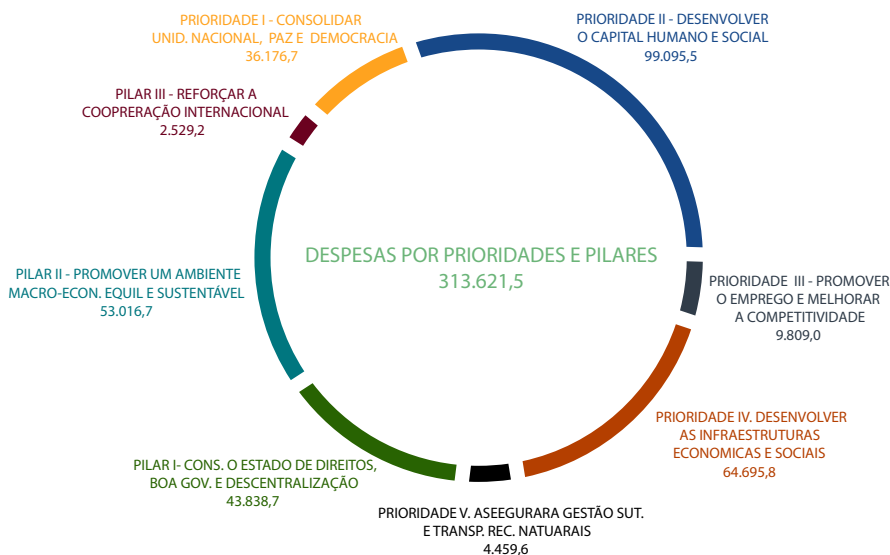
- Programa Nacional de Combate ao HIV SIDA;
- Reabilitação de Infraestrutura Económicas de Estradas e Eletrificação;
- Projecto Livro Escolar;
- Aquisição de medicamentos;
- Aquisição e distribuição de Bens e Serviços – Serviço Cívico de Moçambique;
- Capacitação das Comunidades Vulneráveis e Governos Locais sobre medidas de adaptação para Seca, Cheias, Ciclones e Sismos, etc.



7. Quanto dinheiro o Estado despendeu no âmbito das Prioridades e Pilares?

Para as despesas por Prioridades e Pilares de apoio ao Plano Quinquenal do Governo (2015-2019), foi gasto o montante de 313.621,5 milhões de Meticais em conformidade com a figura que se segue:

Figura 7: Gastos por Pioridades e Pilares

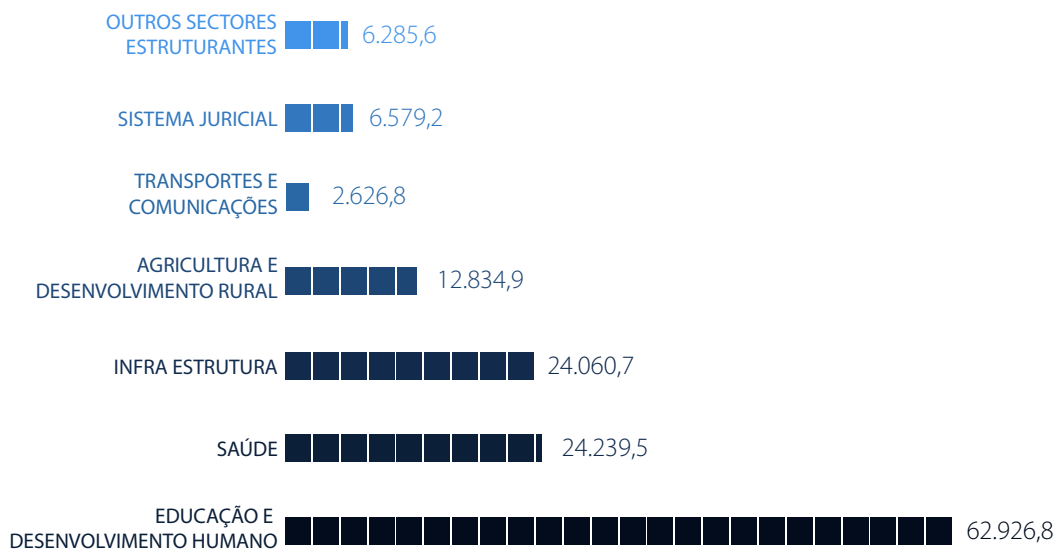


8. Quais foram os principais gastos nos Sectores Económicos e Sociais em 2019?

Os Sectores Económicos e Sociais, no período em análise atingiram o montante de 139.553,5 milhões de Meticais. O sector da Educação é o que absorveu maior volume de recursos, tendo alcançado o equivalente a 45,1% do total, seguido pelos sectores da Saúde, Infra-estruturas, Agricultura e Desenvolvimento Rural com 17,4%, 17,2% e 9,2%, respectivamente.

A estrutura de gastos dos sectores economicos e sociais apresentam-se na figura seguinte:

Figura 8: Principais Gastos dos Sectores Económicos e Sociais em 2019



DAS ACÇÕES DOS SECTORES ECONÓMICOS E SOCIAIS, SÃO DE DESTACAR AS SEGUINTE REALIZAÇÕES:



8.1 Educação e Desenvolvimento Humano – 62.926,8 milhões de Meticals

- Construídas e concluídas 20 escolas no ensino Secundário Geral e concluídas 634 salas de aulas no Ensino Primário e 134 para o Secundário Geral a nível Nacional
- Contratados 6.213 Professores dos quais 6.060 para o ensino primário e 153 para o ensino Secundário Geral a nível Nacional;
- Adquiridas e distribuídas 268.927 carteiras escolares beneficiando 1.075.788 alunos do ensino primário a nível Nacional;
- Contratados 200 professores do ensino técnico profissional na Provincias a nível Nacional;
- Distribuídos cerca de 15 milhões de livros Escolares para todas as Escolas Primárias incluindo o manual de apoio ao professor a Nivel Nacional;
- Atribuídas 1302 bolsas de estudo, sendo 500 bolsas de licenciatura para estudantes e 802 bolsas de pós graduação a nível Nacional;

- Capacitados 638 Docentes do Ensino Superior com formação Psicopedagógica a nível Nacional;
- Contratados 9.110 Alfabetizadores para :Niassa(703); Cabo Delgado(738); Nampula(1779); Zambezia(2606); Tete(1068); Manica(441); Sofal(594), Inhambane(490); Gaza(198); Maputo(339) e na Cidade de Maputo(154);
- Na implementação da Estratégia para a expansão do Programa do Ensino à Distância (PESD) foram abrangidos 268.927 alunos assim distribuídos: Niassa (50.636); CaboDelgado(37.242); Nampula (31.475); Zambézia(64.829); Manica(12.850); Sofala (11.487); Inhambane (11.626); Tete (27.303); Gaza (2.650); Maputo Província (15.625); Maputo Cidade (3.204).



8.2- Saúde – 24.239,5 milhões de Meticais

- Distribuídas 1,576,187 Redes Mosquiteiras Impregnadas com Insecticida de Longa Duração (REMILDS) na Consulta Pré-Natal, correspondendo a uma realização de 116% da meta anual, sendo Niassa 110,333 (121%), Cabo Delgado 120,433 (126%), Nampula 376,917 (144%), Zambézia 297,671 (119%), Tete 158,322 (113%), Manica 130,275 (124%), Sofala 116,382 (108%), Inhambane 81,115 (107%), Gaza 78,552 (109%), Maputo Província 63,847 (67%) e Maputo Cidade 42,340 (68%).
- Construídas 155 Novas (US) Unidades Sanitárias que oferecem atendimento especializado e prioritário a Mulheres e Crianças Vítimas de Violência Doméstica (Violência Baseada no Género) e Sexua; nas Províncias de Cabo Delgado 17; Tete 14; Manica 16; Nampula 30; Niassa 10; Zambézia 06; Sofala 32; Inhambane 07; Gaza 10 e Maputo Proíncia 13;
- No concernente ao saneamento urbano, foram construídas a nivel nacional 66,691 latrinas melhoradas de um plano anual de 12.000.
- Realizados 1,118,480 Partos Institucionais, correspondendo a uma realização de 103.6% e cobertura de 87% do grupo alvo anual, sendo nas províncias de Niassa 92,461 (112%); Cabo Delgado 87,908 (107%); Nampula 237,489 (103%); Zambézia 197,391 (109%); Tete 111,312 (88%); Manica 97,314 (107%); Sofala 89,604 (97%); Inhambane 61,318 (115%); Gaza 61,097 (113%); Maputo Província 45,233 (97%); Maputo Cidade 37,353 (92%);
- Relativamente ao rastreio do Cancro de Colo de Útero em mulheres com Idade Fértil, foram rastreadas 915.578 mulheres, de um plano anual de 498.384, o correspondente a uma realização de 136%, Niassa 51,600 (150%), Cabo Delgado 37.318 (77%), Nampula 91.017 (63%), Zambézia 172,226 (174%), Tete 126,625 (162%), Manica 82,588 (140%), Sofala 94,436 (199%), Inhambane 70,078 (195%), Gaza 75,110 (226%), Maputo Província 73,016 (138%) e Maputo Cidade 41,564 (94%)

- Vacinadas completamente 1,050,790 crianças, tendo-se alcançado uma realização de 100%, distribuídas pelas províncias de Niassa 83,952 (114%), Cabo Delgado 72,290 (97%), Nampula 201,004 (100%), Zambézia 190,577 (101%), Tete 112,048 (103%), Manica 90,022 (109%), Sofala 86,180 (103%), Inhambane 61,575 (103%), Gaza 61,937 (110%), Maputo Província 60,714 (86%) e Maputo Cidade 30,491 (67%).



8.3 Infraestruturas–Estradas, Águas e Saneamento – 24.060,7 milhões de Meticais

ESTRADA

- Reabilitados 70 km Estradas Nacionais e Regionais, sendo 32 Km de Estrada Nacional N4 como Maputo-Matola e 37 Km de Estradas Regionais, como (Mphulu)-Tsangano -Ulóngue,
- Asfaltadas 294 Km de Estradas, sendo 236 Km de Estradas Nacionais como Massangulo-Lichinga, Montepuez-Ruaça e 58 Km de Estradas Regionais, como de Homoine-Panda, Magige-Etarara e Cuamba;
- Realizadas obras de Construção e Reabilitação de Barragens;
- Realizadas diversas obras nas seguintes vertentes:
 - sinalização e conservação da rede de estradas, bem como com a manutenção das estradas municipais e distritais;
 - construção e reabilitação de 16 pontes e ;
 - construção de estradas rurais

ÁGUA

- Construídos e reabilitados 30 sistemas de abastecimento de água em Negomano, Chude, Qionga, Chai, Katapua, Muaguide, Ntchinga, Mavala, Mussa, Entre-Lagos, Mitande, Vanduzi, Dacata, Incope, Gorongosa, Chitima, Bungane, Fungane, Zitundo e Ponta D’Ouro.
- Estabelecidas 30.712 novas ligações domiciliárias urbanas;
- Reabilitadas 2697 fontes de água dispersas , 37 sistemas de água nas zonas rurais e 23 sistemas nas cidades e vilas;

ELECTRICIDADE

- Construídas 165.511 novas ligações domiciliárias da rede nacional;
- Realizados trabalhos de electrificação rural através de sistemas solares nas províncias de Cabo Delgado, Niassa, Manica, Tete e Sofala;
- Concluída a Central Electrica de Mocuba em Zambézia
- Finalizados trabalhos da construção de linhas de transporte de energia eléctrica incluindo subestações;



8.4 Agricultura e Desenvolvimento Rural – 12.834,9 milhões de Meticais

- Produzidas 301.8 tons de semente básica: Milho 37.52, Arroz 102.33, Mapira 7, Gergelim 0.7, Amendoim 11.16, F. Nhemba 6.14, F. Vulgar 18.12, F. Boer 11.6, Soja 7.2, Algodão 3 e batata reno 100 nos Centros Zonais de todo o País;
- Construídos 7,00 hectares de regadios e reabilitados 827,55 hectares nas Províncias de Gaza, Manica e Zambézia;
- Admitidos 283 Extensionistas e 116 Investigadores Agrários e distribuídos em todo o País ;
- Produzidas 2.6 milhões de toneladas sendo, 825.5 mil toneladas de leguminosas, 16.9 milhões de raízes e tubérculos, com destaque para mandioca com 14.4 milhões de toneladas, 140 mil toneladas de castanha de cajú, 48.5 mil toneladas de soja, 111.7 mil toneladas de gergelim entre outras;
- Assistidos 745,343 produtores por serviços de Extensão Agrária em todo o País;
- Capacitados 4597 produtores em tecnologias agrárias pelo SUTENTA e PROMER em Cabo Delgado : Montepuez, Balama, Ancuabe, Chiure e Namuno, Niassa : Mandimba , Cuamba, Mecanhelas, Marrupa, Metarica e Maua, Nampula : Malema e Ribaué e Zambézia : Gurué e Alto Molocué;
- Reabilitados regadios em Moamba-Maputo e nos distritos de Chokwè, Guijá e Chibuto na Província de Gaza;
- Produzidas, Distribuídas e Plantadas 4,594,000 Mudanças de Cajueiros sendo: Niassa (38.025), Cabo Delgado (1.549.200), Nampula (3.126.730), Zambézia (467.781), Sofala (85.943), Manica (69.764), Inhambane (282.810), Gaza (238.535) e Maputo (57.325000);

- No âmbito da Indústria Nacional de Processamento de castanha de Caju, foram apoiadas 94 unidades nas províncias de Cabo Delgado, Nampula, Inhambane e Gaza;
- No âmbito das vacinações obrigatórias de Gado Bovino, Galinhas e Cães foram realizadas em todo o País, 17,983,766 vacinações, na seguinte ordem: Hemático - 1.642.291; C. Sintomático - 367.024; Brucelose - 2.327; Febre Aftosa - 525.740; D. Nodular - 79.147; Newcastle - 10.424.599; Raiva - 123.797.



8.5 Transportes e Comunicações - 2,626,8 milhões de Meticais

- Adquiridos 100 autocarros, para transporte público de passageiros para Maputo (Região Metropolitana);
- Adquirido equipamento de fiscalização rodoviária constituído por 12 Dispositivos de Verificação de Carta de Condução -PDAs, 10 mil boquilhas, 12 Alcoolímetros, 2 Tendas e 6

Mesas, 12 Radares de Controlo de Velocidade, 30 Cadeiras e 150 Coletes e distribuídos a todas as capitais provinciais;

- Adquiridas embarcações, motos e viaturas para busca e salvamento para os seguintes pontos: Nacala (1 Moto), Gaza (2 Motos e Viatura), Tete (3 Motos e 1 Viatura), Angoche (3 Motos e 1 Viatura), Cabo Delgado (1 Moto e 1 Viatura), Maputo (1 Viatura), Sofala (1 Viatura), Zambézia (1 Embarcação) e Ilha (1 Embarcação);
- Adquiridos e reabilitados 300 vagões para os CFM-Sul;
- Expandidas Infraestruturas de controlo de espectro Radio Eléctrico para as Províncias de Zambézia, Cabo Delgado e Niassa;
- Concluído o processo de migração do sistema de rádiodifusão analógico para digital a nível nacional incluindo Localidades;
- Reabilitados 100 km da linha férrea de Machipanda na zona centro;
- Prosseguido trabalho das obras de construção do Porto de Nacala, reabilitação do Porto de Maputo e expansão do Porto da Beira.
- Prosseguido trabalho de Construção do Aeroporto de Xai-Xai na província de Gaza.

- Expandida a Rede de e Telefonia Móvel para as seguintes Localidades: Niassa: Lupiliche, Messenguesse, Nambilange; Tete: Catondo, N`Sungu, Bawe; Sofala: Ngoro, Honve, Nhamassindrira; Inhambane: Nhaulane, Nhapadiane, Djodjo; Zambézia: Nemone, Mpemula, Laba, Rovuma; Nampula: Neoce, Muariua, Micolene, Nacololo, Covo-Sede; Cabo Delgado: Chipingo, Nanhala, Chipembe; Manica : Mupengo, Nhabuto, Nhauroa; Gaza : Mamonho; Hariane, Chihari.



8.6 Sistema Judicial – 6.579,2 milhões de Meticais

- Julgados em todo o País 2.807 processos dos quais 1,408 nos Tribunais Administrativos, 1,164 dos Tribunais Fiscais e 235 nos Tribunais Aduaneiros, o que representa um grau de realização de 162%, 120% e 108% respectivamente.
- Foram findos 143,137 processos, do Tribunal Supremo, Tribunal de Recursos. Tribunais Judiciais de Província e Distrito.
- Realizados em todo o país 336 processos referentes a Auditoria Externa na Secção do Contencioso Administrativo;
- Assistidos cerca de 222,792 Cidadãos Carenciados pelo Estado em todo o País;
- Realizadas 250 Campanhas sobre a Promoção de divulgação da legislação como forma de elevar a cultura jurídica do cidadão em todo o país;
- Apreciadas 883 Contas de Gerência de um universo de 868 planificadas;
- Elaborado o Relatório da Conta Geral do Estado.



8.7 Outros Sectores Estruturantes – Acção Social -6.285,6 milhões de Meticais

- Capacitadas 2,299 mulheres do comércio informal em matéria de gestão básica de negócios 200 em Niassa, 115 em Cabo Delgado, 130 em Nampula, 232 na Zambézia, 140 em Tete, 180 em Manica, 192 em Sofala, 90 em Inhambane, 185 em Gaza 380 na Província de Maputo e

655 na Cidade de Maputo;

- Capacitadas 2,604 Mulheres capacitadas em Higiene Alimentar e Nutricional sendo em C. Delgado (50), Nampula (450), Zambézia (258), Tete (210), Manica (300), Sofala (1035), Inhambane (193), Gaza (50) e Maputo Província (58);
- Capacitadas 80 de Associações de mulheres em uso de técnicas de agro- processamento sendo 30 em Nampula, 04 na Zambézia, 15 em Tete, 3 em Sofala, 14 em Inhambane e 14 em Gaza;
- Realizadas transferências monetárias a 442,246 pessoas no âmbito do Programa Subsídio Social Básico (PSSB) Niassa (36.054), Cabo Delgado (40.674), Nampula (89.826), Zambézia (50.375), Tete (45.008), Manica (38.817), Sofala (36.703), Inhambane (32.774), Gaza (45.301), Maputo Província (15.586) e Maputo Cidade (11.028);
- Prestada assistência a 6,371 pessoas desde Crianças, Idosas e Pessoas com Deficiência entre outras assistidas no Programa Atendimento as Unidades Sociais (PAUS) assim distribuídas: INFANTÁRIOS (530): Nampula (24), Tete (45), Manica (77), Sofala (111), Inhambane (46), Gaza (88), Map. Prov. (83), C. Maputo (56). CENTROS DE APOIO À VELHICE (CAV) 495: Nampula 12), Zambezia (107), Tete (50), Manica (30), Sofala (88), Inhambane (36), Gaza (79), Map. Prov. (41), C. Maputo (52); CENTROS DE TRÂNSITO (114): Nampula (9), Sofala (31), Inhambane (65), Map. Prov. (9); CENTROS ABERTOS (5.232): Niassa (654), C. Delgado (310), Nampula (255), Zambézia (998), Tete (334), Manica (438), Sofala (298), Inhambane (114), Gaza (1.055), Map. Prov. (267). C. Maputo (509).



9. Quanto dinheiro o Estado transferiu às Comunidades no âmbito de Extracção Mineira e Petrolífera ?

- No âmbito da responsabilidade social, em 2019 foi transferido o valor de 83.433,95 milhões de Meticais às empresas de extracção mineira e petrolífera para programas do desenvolvimento das comunidades descritas na Tabela abaixo.

Tabela 1: Tranfências às Comunidades

Província	Distrito	Comunidade	Projecto/Actividades	Valor (Em mil MT)
Cabo Delgado	Montepuez	Nyamhumbir	Aquisição de 15.000 Mudanças de Cajueiro para Localidade de Namanhumbir Sede	442.40
			Expansão da rede eléctrica numa linha de 2.000m, nas Aldeias de Chimoio e Nacimoja	5,941.26
			Expansão da rede eléctrica numa linha de 2.000m, na Aldeia Nanune	2,809.68
			Construção de 02 aquedutos de 01 DRIFT no Posto Administrativo de Namanhumbir na Estrada N/C CRZ Namanhumbir Mpena	1,470.22
			Construção de 2 pontecas na Aldeia Mpena	1,470.22
			Construção de 3 salas de aulas e 1 Bloco Administrativo (Aldeia Nsembia)	5,402.71
			Construção de 3 salas de aulas e 1 Bloco Administrativo (Aldeia Namomba)	5,382.71
		Sub Total 1	22,919.20	
Nampula	Moma	Topuito	Aquisição de um tractor com alfaias agrícolas	4,758.86
			Construção do Mercado Moma	4,758.86
		Sub Total 2	4,758.86	
Tete	Moatize	Cateme	Pavimentação da Rua Principal no povoado de Cateme	13,717.70
		Chipanga II	Construção de 3 salas de aulas, um bloco Administrativo e duas latrinas	13,717.70
		25 de Setembro	Construção de 3 salas de aulas, um bloco Administrativo e duas latrinas; Montagem do posto de Transformação de Energia , e, Construção de Fontenários.	13,717.70
		Benga	Construção de pequeno Sistema de Abastecimento de Água	3,102.07
		Marara	Construção de um bloco de Sala de Aulas e de furos de abastecimento de água	3,458.75
		Sub Total 3	47,713.92	

Zambézia	Chinde	Mitange	Construção do Centro de Saúde do Tipo II de Mitange	1,426.81
			Sub Total 4	1,426.81
Manica	Manica	Penhalonga	Abertura de 2 Fontenárias e aquisição e distribuição de caprinos para o fomento pecuário	648.49
			Manica	Aquisição e distribuição de bovinos para o fomento pecuário
		Sub Total 5		1,293.23
Inhambane	Govuro	Pande	Conclusão do Obra de construção do Centro de Saúde de Pande	2,660.96
			Maimelane	Conclusão das obras de construção dos Alpendres nos Mercados de Vulantjane e Chimadjane
	Sub Total 6	5,321.93		
			Total Geral	83,433,95

10. Dívida Pública

No exercício económico de 2019, a Dívida Pública situou-se em 743.064,3 milhões de Meticais, dos quais 588.469,2 milhões de meticais de Dívida Externa e 154.595,2 milhões de Meticais, de Dívida Interna conforme ilustram as Tabelas que se seguem:

Tabela 2: Stock da Dívida Pública Externa de 2019

(Em Milhões de Meticais)	
Descrição	Valor
Dívida Inicial em 2019	596,698.7
Desembolsos de fundos Externos em 2019	36,842.3
Amortização do Capital em 2019	17,779.4
Variação cambial (2018 e 2019)	27,292.5
Dívida no Final de 2019 (Dívida que Transita para 2020)	588,469.2

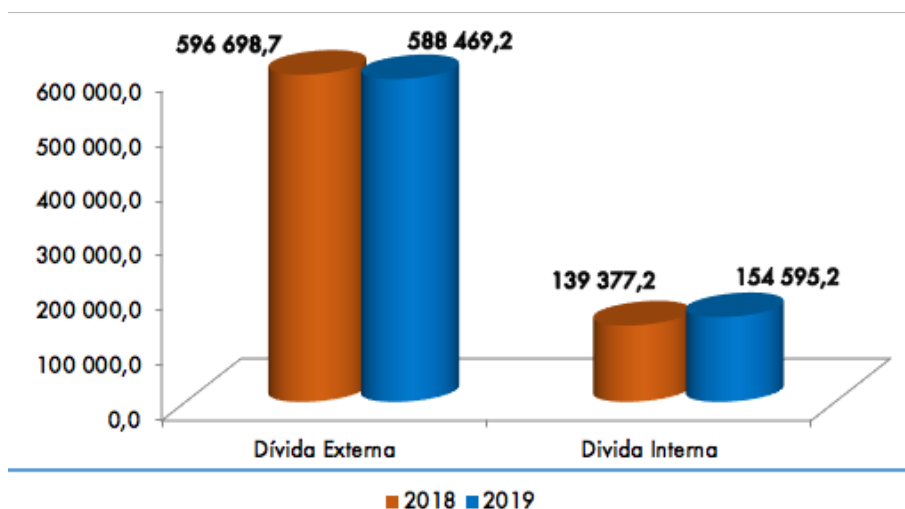
O Stock da Dívida, é influenciado por variações cambiais de várias moedas estrangeiras, contudo, no caso específico do (USD) – Dólar Americano, a Taxa de Câmbio utilizada em 01/01/2019 e 31/12/2019 foi de (1 USD= 60,86 MZM).

Tabela 3: Stock da Dívida Pública Interna de 2019

(Em Milhões de Meticais)

Descrição	Valor
Dívida Inicial em 2019	139,377.2
Desembolso de Financiamento (Emissões) em	145,985.7
Obrigações do Tesouro	20,468.5
Finaciamento ao Orçamento Estado	15,831.0
Reestruturação e Consolidação	4,637.5
Bilhetes de Tesouro	115,317.2
Outros	10,200.0
Banco Central	10,200.0
Dívida Paga (Amortizações) em 2019	130,767.7
Obrigações do Tesouro	6,855.9
Finaciamento ao Orçamento Estado	5,820.6
Reestruturação e Consolidação	1,035.4
Bilhetes de Tesouro	106,602.4
Outros	17,309.3
Banco Central	6,200.0
Reestruturação e Consolidação	11,109.3
Sector Empresarial	3,937.3
Dívida aos Fornecedores	6,617.1
Finaciamento Bancário	554.9
Dívida no Final de 2019 (Dívida que Transita para 2020	154,595.2

Figura 9: Gráfico Comparativo da Dívida Pública



11. Garantias e Avais

Nos termos do Artigo 11 da Lei nº 15/2018 de 20 de Dezembro, o Governo foi autorizado a emitir garantias e avais no montante de 151.250,0 Milhões de Meticaís, do qual até ao final de 2019, emitiu Garantias no valor global de 146.948,4 milhões de Meticaís, correspondentes a 97,2% do limite fixado referentes às seguintes empresas:

- Autorizada garantia para ENH – Projecto de Gas Natural Liquefeito Golfinho/Atum no valor de 136.125,0 milhões de Meticaís (2.250,0 milhões de dólares)
- EDM, para o programa de Emergência, com Carta de Fiança no valor de 4.996,7 milhões de Meticaís (correspondente a 81,3 milhões de dólares);
- PETROMOC, foram emitidos dois Termos de Garantia para cobrir o processo de importação de combustível no valor global de 5.826,7 milhões de Meticaís (correspondente a 95,7 milhões de dólares).

12. Glossário

- a). **Acordos de Retrocessão** é um crédito / empréstimo contraído pelo Estado a um Credor ou Instituição Financeira Externa e repassados os respectivos fundos à empresa pública ou ao SEE, para investimento público, devendo esta instituição posteriormente reembolsar ao Estado o contravalor em moeda nacional, do montante repassado incluindo os juros ao abrigo do acordo assinado com o Tesouro (Acordo de Retrocessão).
- b). **Conta Geral do Estado** é o documento que encerra o ciclo orçamental e compreende a expressão efectiva da execução do orçamento no decurso do ano a que diz respeito, contendo o registo de todas as despesas efectuadas e dos meios do seu financiamento e constituindo o principal instrumento de prestação de Contas da execução orçamental pelo Estado e de responsabilização dos agentes dessa mesma execução, devendo ser apresentado à Assembleia da República até 31 de Maio do ano seguinte àquele a que respeita.
- c). **Receita Pública** é qualquer recurso em dinheiro ou equivalente, cujo beneficiário é o Estado ou uma entidade Pública administrativa cuja finalidade é a satisfação das necessidades financeiras ou outros fins públicos relevantes.
- d). **Despesa Pública** é todo o dispêndio de recursos monetários ou em espécie, seja qual for a sua proveniência ou natureza, suportado pelo Orçamento do Estado, com o fim de satisfazer as necessidades públicas.
- e). **Despesa de Funcionamento** são as despesas correntes do Estado que incluem de entre outras, as despesas com Pessoal (salários e outras despesas com o pessoal), Bens e Serviços (aquisição de bens e prestações de serviços necessárias ao funcionamento diário das instituições do Estado), Encargos da Dívida, Transferências Correntes e Subsídios.
- f). **Despesa de Investimento** são as têm por propósito formar e/ou adquirir bens de capital de modo a contribuir para o incremento da capacidade produtiva do governo.
- g). **Encargos da Dívida** é o dispêndio monetário, referente aos pagamentos dos juros Internos e Externos da Dívida Pública.
- h). **Operações Financeiras** são as que cobrem transacções que conduzem à variação de activos e passivos do Estado. Assim, englobam os empréstimos contraídos ou concedidos, as respectivas amortizações, os adiantamentos e as respectivas regularizações, a participação do Estado no capital social de empresas, etc.
- i). **Operações Activas** são as que compreendem a concessão de empréstimos e adiantamentos, aquisição de títulos de créditos (incluindo obrigações), acções, quotas e outras formas de participação do Estado. Este grupo subdivide-se em: Capital Social de

Empresas e Outras.

j). **Operações Passivas** são as que cobrem as amortizações de empréstimos contraídos pelo Estado ou Empresas Públicas, a regularização de adiantamentos recebidos, a execução de avales ou garantias. Essas operações compreendem as seguintes rubricas: Empréstimos Externos, Empréstimos Internos Bancários e Outras.

k). **Orçamento do Estado** é a previsão das despesas a efectuar pelo Estado, em regra durante um ano, e das formas e meios de as cobrir, que assume forma de Lei incorporando a autorização política concedida à Administração Financeira para efectuar despesas e mobilizar recursos, limitando os poderes financeiros do Governo e da Administração Pública.