



REPÚBLICA DE MOÇAMBIQUE
MINISTÉRIO DA ECONOMIA E FINANÇAS

CONTA 2024 CIDADÃO

9ª EDIÇÃO
SETEMBRO DE 2024



MAIS TRANSPARÊNCIA
CIDADANIA

Ficha Técnica

Propriedade e Edição

Ministério das Finanças

Coordenação Editorial

Direcção Nacional de Contabilidade Pública

Manuel Joaquim Matavele

Supervisor

Carlos João Muchiriuarapa

Equipa Técnica

Carlota Cossa, Amarildo André, Vanessa Chumaio, Elisa Tembe, Victória Manave,
Lurdes Taela, Emilia Novela, Bento Rancho

Arranjo Gráfico/Impressão

Horizon Marketing & Services

Periodicidade

Anual

Distribuição

Gratuita

Índice

Nota do Autor	4
1. O que é?	5
2. Porquê da sua elaboração?	5
3. Como está organizada?	5
4. Qual foi o Orçamento do Estado aprovado para 2024?	5
5. Quanto dinheiro o Estado recebeu em 2024?	6
6. Quanto foi arrecadado de Receita proveniente da exploração de gás em 2024?	7
7. Como foi gasto o dinheiro arrecadado em 2024?	8
8. Quanto dinheiro o Estado gastou no âmbito das Prioridades e Pilares?	13
9. Quais foram os principais Gastos nos Compromissos Sectoriais, Sectores Estruturantes e Sociais em 2024?	14
9.1. Educação	15
9.2. Saúde	18
9.3. Agricultura e Desenvolvimento Rural	19
9.4. Infraestruturas: Estradas, Água e Saneamento, Obras Públicas	21
9.5. Água e Saneamento	22
9.6. Recursos Minerais e Energia	23
9.7. Sistema Judicial	24
9.8. Transportes e Comunicações	24
9.9. Acção Social, Trabalho e Emprego	26
10. Quanto dinheiro o Estado transferiu às Comunidades no âmbito de Extracção Mineira e Petrolífera?	27
11. Dívida Pública	31
12. Garantias e Avals	33
13. Glossário	34

Conta Cidadão

Nota do Autor

O Ministério das Finanças apresenta a Conta Cidadão referente ao exercício económico de 2024, sendo esta a sua 9ª Edição de interacção pública, de cidadania e de prestação de contas de forma simples e didáctica.

Esta conta ilustra como os recursos do Estado foram arrecadados, alocados e gastos na realização da Despesa Pública, com destaque para os Sectores Estruturantes e Sociais nomeadamente, Educação, Saúde e Agricultura, bem como outros sectores como Infraestruturas, Energia, Transportes e Comunicações.

A Conta Cidadão, sintetiza os resultados globais relacionados ao exercício económico, com objectivo de garantir a participação de todos sectores da sociedade civil no acompanhamento da gestão de finanças públicas.

Congrega também, um conjunto de tabelas, gráficos e figuras que ilustram, de forma simplificada, a execução do Plano Económico e Social e Orçamento do Estado (PESOE), para uma melhor compreensão, análise e interpretação dos respectivos dados.

De referir que é um complemento de outros instrumentos de gestão do erário, nomeadamente: (PESOE), a Conta Geral do Estado (CGE) e o Orçamento Cidadão.

Pela sua valiosa contribuição na consolidação do diálogo contínuo entre o cidadão e o Governo, esta informação é publicada anualmente, através do seguinte endereço electrónico:

<http://www.mef.gov.mz>

Maputo, Setembro 2025

Conta Cidadão

1. O que é?

É um documento resumido e simplificado que aborda a execução do Plano Económico e Social e Orçamento do Estado (PESOE). Para além de prestar contas públicas, assegura a transparência da gestão do erário, destacando os principais aspectos relacionados às despesas nos âmbitos económico e social, bem como, os resultados globais do exercício económico e financeiro, tendo como referência a Conta Geral do Estado (CGE).

2. Porquê da sua elaboração?

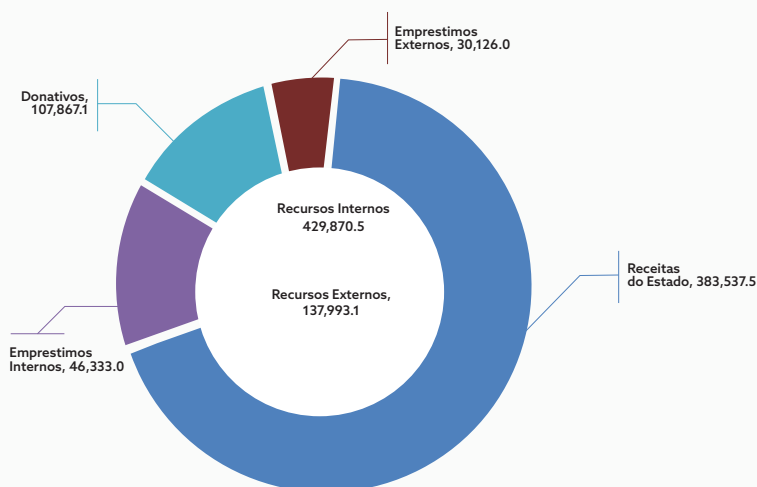
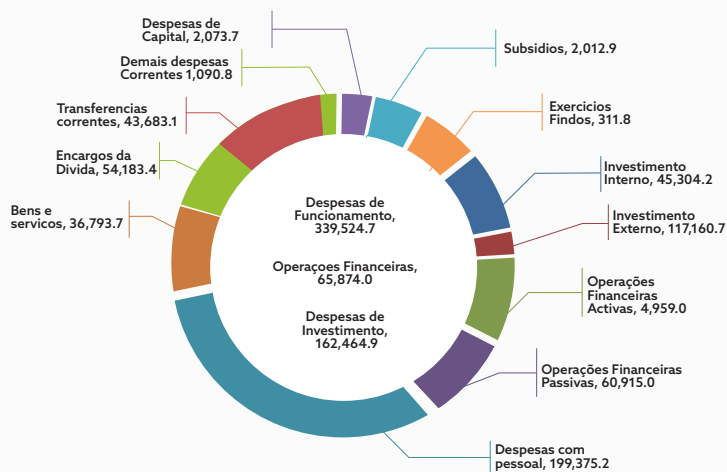
A Conta Cidadão é elaborada para que de forma clara e simples, o Estado apresente como são geridos os recursos públicos, fazendo com que haja acompanhamento, participação, fiscalização cidadã de todos os segmentos da sociedade civil e dos aspectos que orientaram a execução do PESOE respeitante ao ano de 2024.

3. Como está organizada?

Esta Conta está organizada de forma a facilitar a compreensão pública sobre como o Estado arrecadou e aplicou os recursos públicos ao longo do ano de 2024. A sua estrutura segue princípios de simplicidade, clareza visual e relevância social, apresentando uma variedade de tabelas, gráficos e figuras.

4. Qual foi o Orçamento do Estado aprovado para 2024?

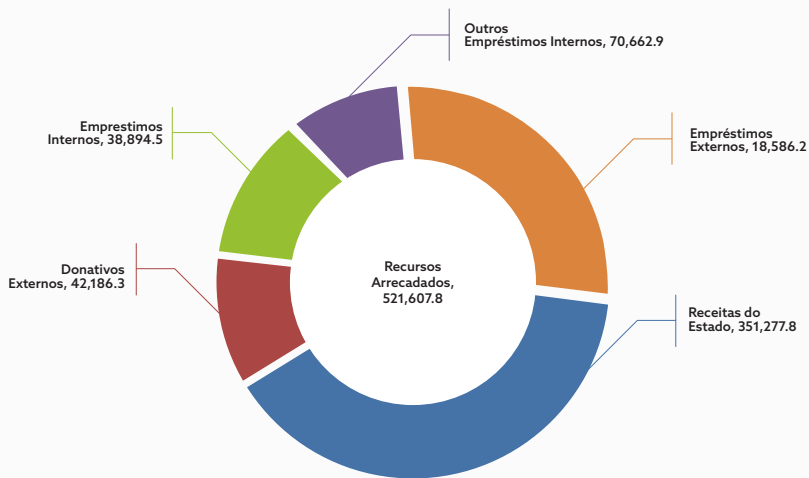
Para o exercício económico de 2024, a Assembleia da República, aprovou, através da Lei 20/2023 de 30 de Dezembro, como ilustra os graficos abaixo nas figuras 1 e 2, no montante de 567.863,6 milhões de Meticais:

Gráfico 1: Total dos Recursos Aprovados**Gráfico 2: Total das Despesas Aprovadas**

5. Quanto dinheiro o Estado recebeu em 2024?

Foram arrecadados recursos no valor total de **521.607.8** milhões de Meticais, dos quais **460.835.2** milhões de Meticais que representam o somatório dos Recursos Internos e **60.772,5** milhões de Meticais que representam o somatório dos Recursos Externos conforme ilustra o gráfico que se segue:

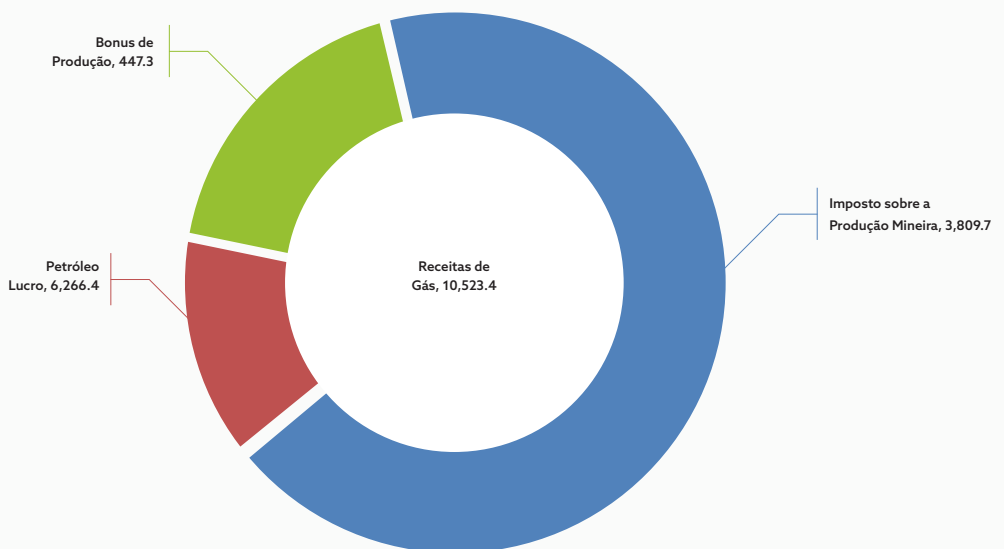
Gráfico 3: Recursos do Estado Arrecadados



6. Quanto foi Arrecadado de Receita Proveniente da Exploração de gás em 2024?

No exercício em análise, foram cobradas receitas provenientes da exploração de gás na Bacia do Rovuma no montante global de USD 90.52 milhões, que adicionados ao saldo transitado em 2023 no montante de USD 74,17 milhões totalizando USD 164,69 milhões correspondente a 10,523.41 milhões de Meticais, a taxa de câmbio de 63,90 Meticais a 31 de Dezembro de 2024, conforme se ilustra no quadro abaixo.

Gráfico 4: Receitas do Gás da Bacia do Rovuma no periodo de 2022-2024



7. Como foi gasto o dinheiro arrecadado em 2024?

Dos recursos mobilizados, no valor de 521.607.8 milhões de Meticais, foram gastos 509.436.9 milhões de Meticais, tendo transitado para o ano seguinte um saldo no valor de 12.170.9 milhões de Meticais, conforme os gráficos que se seguem por classificação Económica da despesa.

Gráfico 5: Gastos por Classificação da Despesa

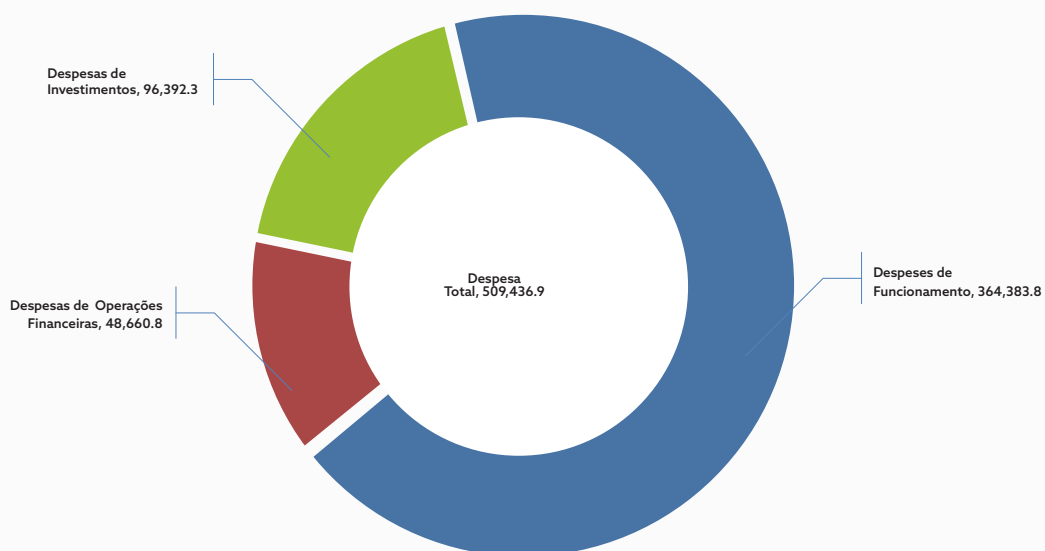


Gráfico 6: Gastos de Funcionamento por Classificação Económica

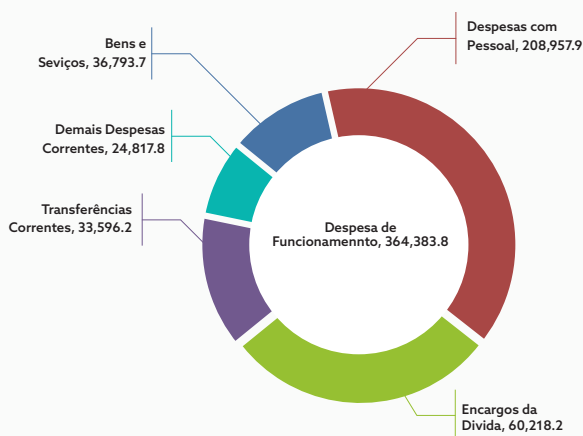


Gráfico 7: Gastos por classificação de Investimento

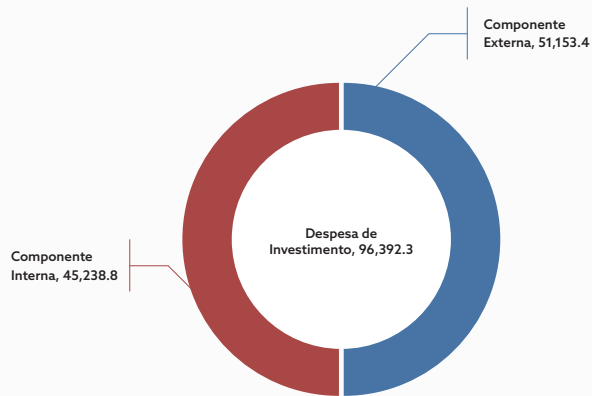
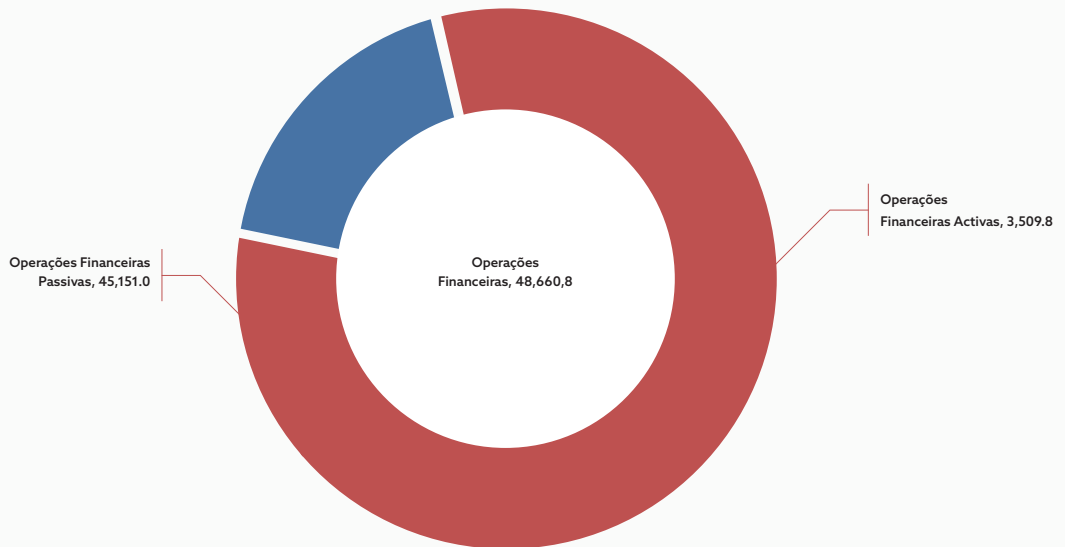
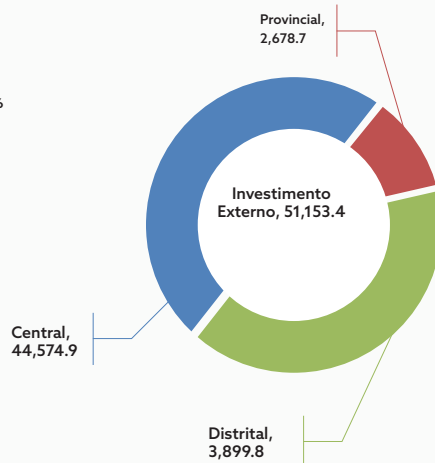
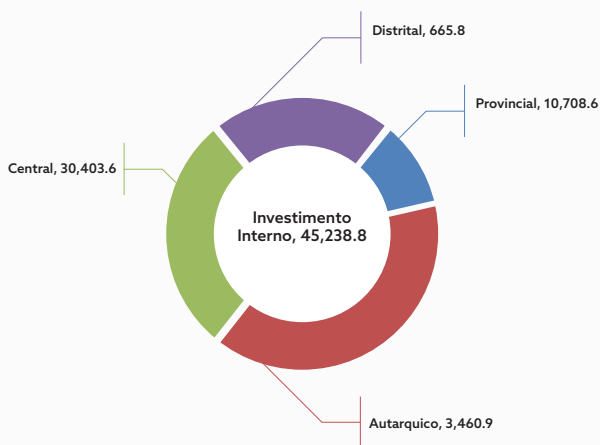
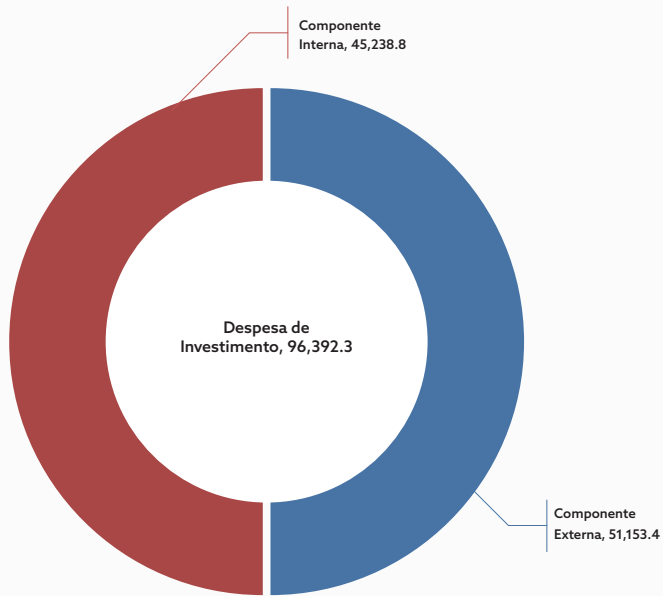


Gráfico 8: Gastos por Operações Financeiras



Para o Financiamento de projectos de Investimento foi gasto o montante de 96,392.3 milhões de Meticais, conforme mostra o gráfico que se segue:

Gráficos 9,10,11: Gastos com despesa de investimento



Despesa global de investimento segundo o âmbito de aplicação dos projectos

Gráfico 12: Distribuição dos gastos do investimento total no âmbito territorial

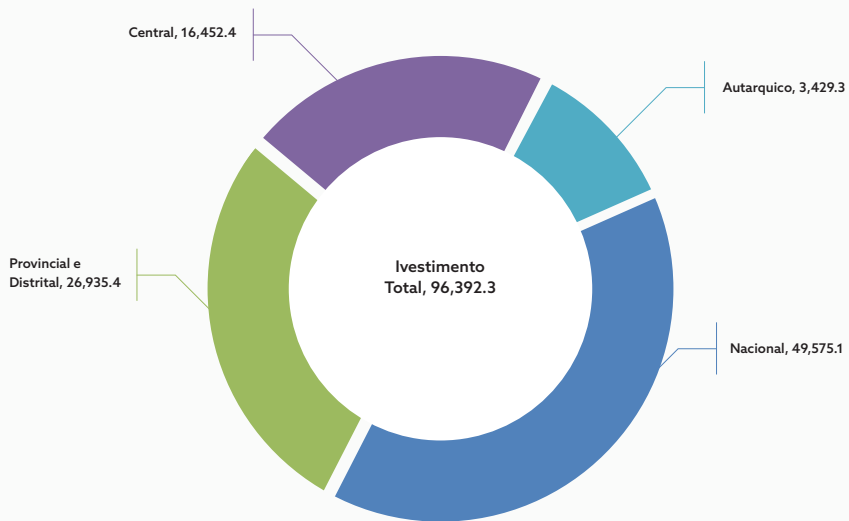
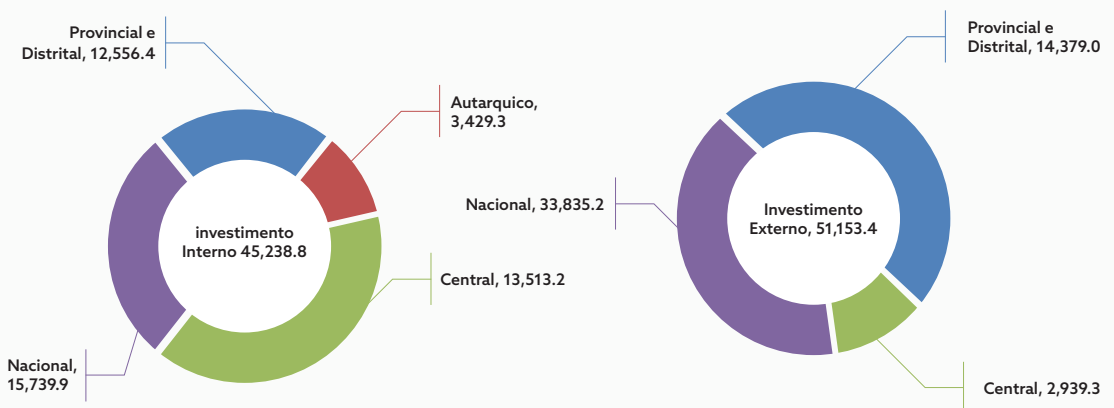


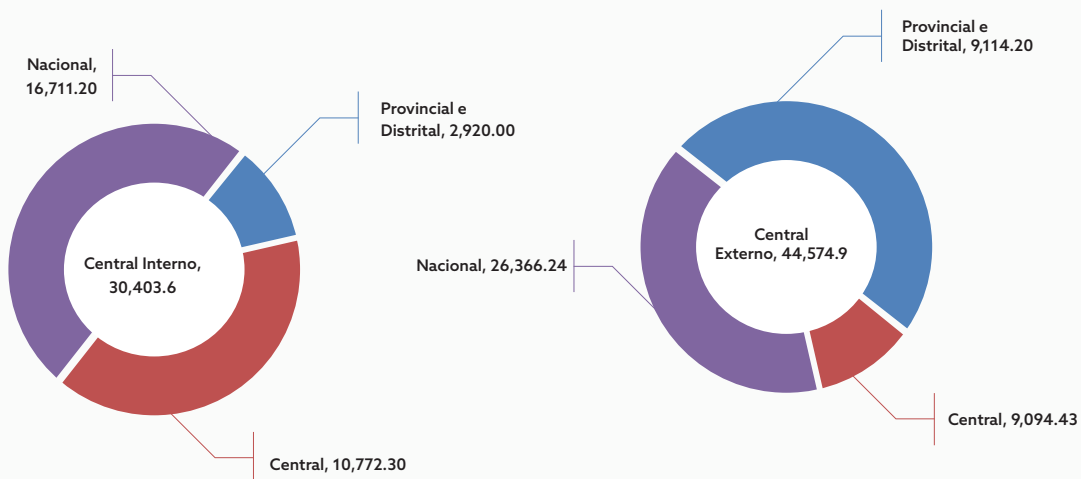
Gráfico 13 e 14: Distribuição dos gastos do investimento interno e externo no âmbito territorial



Projectos de investimento de âmbito central com impacto a nível nacional

As Figuras que se seguem ilustram os gastos do Orçamento do Estado, para os projectos de Investimento de âmbito Central com impacto a nível Nacional:

Gráficos 15 e 16: Aplicação dos gastos do âmbito central ao nível territorial



Nota

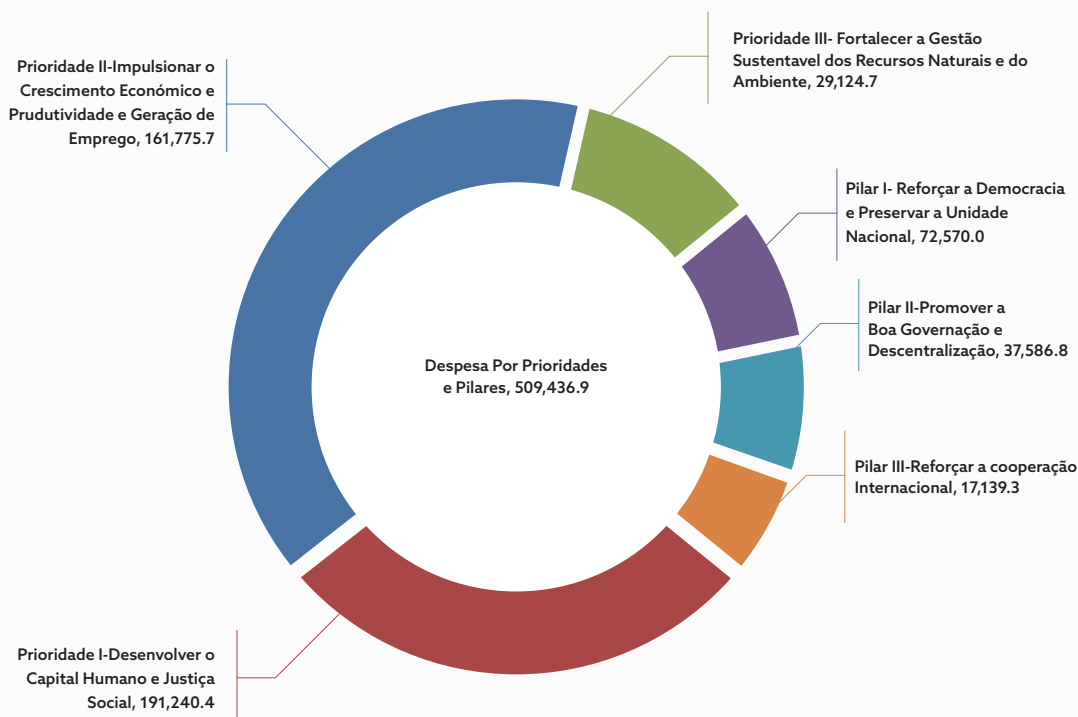
Projectos de Investimento Nacional são aqueles cujo o impacto físico se reflecte de igual modo nos âmbitos Central, Provincial e Distrital, a destacar alguns exemplos:

- (i) Fortalecimento do Sistema de Saúde;
- (ii) Programa Nacional de Combate ao HIV SIDA;
- (iii) Infraestruturas tais como Estradas, Águas, Saneamento e Eletrificação;
- (iv) Programa de Distribuição do Livro Escolar;
- (v) Aquisição de Medicamentos;
- (vi) Subsídio Social Básico e Protecção aos Desfavorecidos;
- (vii) Projectos de Emergência e Resiliência Climática;
- (viii) Programa Nacional Um Distrito Um Tribunal.

8. Quanto dinheiro o estado gastou no âmbito das prioridades e pilares?

As despesas por Prioridades e Pilares definidos no Plano Quinquenal do Governo (2020-2024), para o exercício em análise foi gasto o valor total de **509.436.9** milhões de Meticais em conforme a figura que se observa:

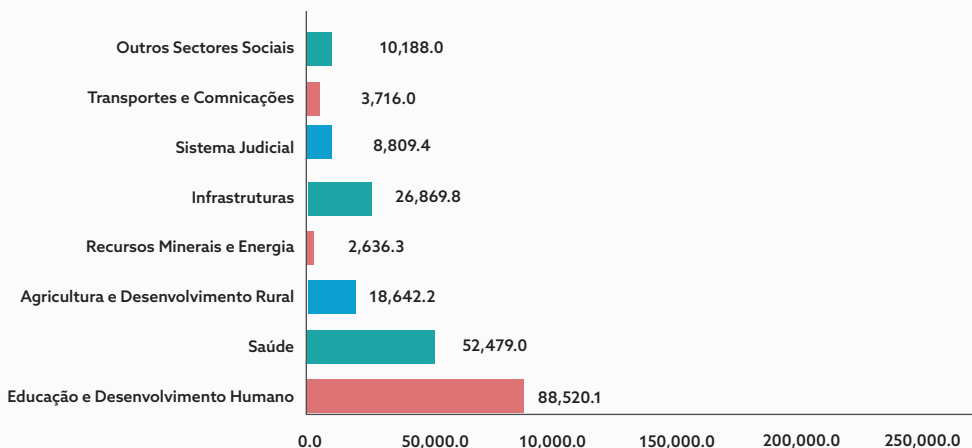
Gráfico 17: Gastos por prioridades e pilares



9. Quais foram os principais gastos nos compromissos sectoriais, sectores estruturantes e sociais em 2024?

A realização das Despesas respeitantes aos Compromissos Sectoriais, Sectores Estruturantes e Outros Sectores Sociais, atingiu o montante de **211.861,0** milhões de Meticais, correspondente à 80.4% do Orçamento anual, conforme o gráfico abaixo:

Gráfico 18: Principais Gastos dos Compromissos Sectoriais, Sectores Estruturantes e Sociais



Ao nível da despesa por Compromissos Sectoriais de um total de 159.641,4 milhões de Meticais, o sector da Educação alcançou o equivalente a 91.8% (88.520.1 milhões de Meticais), Saúde 74.3% (52.479,0 milhões de Meticais) e Agricultura e Desenvolvimento Rural com 77.4% (18.642,2 milhões de Meticais).

9.1. Educação - 88.520,1 milhões de Meticals

No **Sector da Educação**, com vista a salvaguardar e promover o direito à educação, foram contratados 2.119 professores para o ensino primário, beneficiando 144.092 alunos, sendo: Niassa (131), Cabo Delgado (184), Nampula (442), Zambézia (389), Tete (191), Manica (163), Sofala (137), Inhambane (99), Gaza (121), Maputo Província (228), Cidade de Maputo (34), o correspondente a 100% da execução em relação a meta prevista.

Ainda no contexto de contratações e admissões neste sector, foram contratados 684 professores para o ensino secundário, beneficiando a cerca de 37.620 alunos, sendo: Niassa (56), Cabo Delgado (52), Nampula (78), Zambézia (98), Tete (61), Manica (63), Sofala (55), Inhambane (53), Gaza (59), Maputo (59), Cidade de Maputo (50).

Na **área de alfabetização**, foram contratados 9.841 alfabetizadores, beneficiando cerca de 210.475 alfabetizandos sendo: Niassa (558), Cabo Delgado (870), Nampula (2.896), Zambézia (2.215), Tete (1.511), Manica (357), Sofala (892), Inhambane (186), Gaza (119), Maputo (168) e Cidade de Maputo (69).



Na **área de ciências e tecnologia e ensino superior**, destaca-se capacitação de 128 docentes em inovação educacional com recurso às tecnologias de informação e comunicação, sendo 43 homens e 85 mulheres, que vão beneficiar a 17.258 estudantes em todo país, dos quais 9.450 homens e 7.808 mulheres.



Na perspectiva de dotar os alunos de material didático, foram adquiridos e distribuídos gratuitamente 9.587.589 livros escolares para todas as escolas primárias, sendo: Niassa (876.040), Cabo Delgado (845.140), Nampula (2.046.643), Zambézia (1.707.670), Tete (679.193), Manica (583.580), Sofala (629.780), Inhambane (617.333), Gaza (569.970), Maputo Província (753.487), Cidade de Maputo (278.753).

Ainda na promoção de um sistema educativo inclusivo, eficiente e eficaz, foram adquiridas e distribuídas 38.353 carteiras escolares, com a seguinte distribuição: Niassa (2.203), Cabo Delgado (3.385), Nampula (5.458), Zambézia (6.233), Tete (3.050), Manica (2.715), Sofala (6.347), Inhambane (3.651), Gaza (1.675), Maputo Província (2.586), Cidade de Maputo (1.050).

No **Ensino Técnico Profissional** foi inaugurado o Instituto Médio Politécnico de Gorongosa na Província de Sofala.

Foi ainda concluído o apetrechamento da oficina de electricidade e o bloco de 4 salas de aulas de qualificações de frio e climatização da Escola Industrial 1º de Maio na cidade de Maputo;

Na **Formação Profissional**, foram contratados 34 formadores para os Centros de Formação Profissional, o correspondente a uma realização de 100%, sendo: Niassa (3), Cabo Delgado (3), Nampula (3), Zambézia (3), Tete (3), Manica (2), Sofala (3), Inhambane (3), Gaza (3), Maputo (4) e Cidade de Maputo (4).



Ainda no contexto de formação profissional, do programa **"em saber fazer"**, foram formados 19.075 jovens, dos quais 8.017 são mulheres, nas áreas de electricidade, construção civil, manutenção industrial, hotelaria e turismo, corte e costura, serviços, soldadura e processamento de alimentos, de um plano de 19.011, o correspondente a uma realização de 100%.

9.2. Saúde - 52.479,0 milhões de Meticaís



No **Sector da Saúde** no contexto das acções visando a prevenção de doenças, foram vacinadas 1.202.589 crianças correspondendo a um índice de cumprimento de 110% sendo: Niassa 97.735 (120%); Cabo Delgado 96.909 (103%); Nampula 252.371 (113%); Zambézia

241.178 (107%); Tete 118.630 (110%); Manica 97.159 (110%); Sofala 105.893 (110%); Inhambane 56.020 (133%); Gaza 58.815 (138%); Maputo Província 56.282 (84%) e Cidade de Maputo 21.597 (91%).

Destaca-se ainda a realização de 1.385.950 partos institucionais, correspondendo uma realização de 102% em relação a meta anual sendo: em Niassa 115.960 (116%); Cabo Delgado 111.649 (95%); Nampula 305.426 (103%); Zambézia 273.136 (103%); Tete 137.461 (99%); Manica 105.843 (102%); Sofala 122.797 (107%); Inhambane 63.468 (94%); Gaza 63.678 (106%); Maputo Prov. 52.883 (87%); Cidade de Maputo 33.649 (95%).

Com vista a assegurar o tratamento anti-retroviral para HIV, no período em análise cerca de 1.976.780 adultos e 97.203 crianças beneficiaram do tratamento.

9.3. Agricultura e Desenvolvimento Rural - 18.642,2 milhões de Meticais



No **sector da Agricultura**, foi semeada uma área total de 7.342.264 hectares (ha) de um plano de 6.273.074ha. Da área semeada cerca 660ha foram afectadas por intempéries, dos quais, 43.822ha por inundações, 596.230ha por seca e 20.211ha ventos, afetando cerca de 1.160.000 produtores.

Não obstante as adversidades que influenciaram a Campanha Agrícola 2023/2024, decorrentes da tempestade El Nino, registou-se um crescimento na produção de cereais em 9%, das leguminosas na ordem de 12% e nas raízes de tubérculos o destaque vai para a mandioca com um crescimento de 12%.

Em relação a assistência integral aos agregados familiares o país conta com 5.003 extensionistas, deste universo 3.687 são da rede pública e 1.316 extensionistas da rede privada, que assistiram a 1.431.788 agregados familiares.

Na produção pecuária, durante o ano 2024 foi arrolado um efectivo nacional de gado bovino de cerca de 2.467.082 cabeças, que corresponde a um crescimento de cerca de 3% comparativamente ao número de efectivo arrolado em 2023.

Ainda neste contexto, para assegurar a profissionalização e fortalecimento dos Serviços de Assistência e Extensão Rural, foram alocadas 427 motorizadas, sendo: Niassa (85), Cabo Delgado (129), Nampula (134), Tete (30), Manica (22), e Sofala (27).





Relativamente a produção de Mudas de Cajueiro, foram produzidas cerca de 4.8 milhões e distribuídas cerca de 4.4 milhões de mudas de cajueiro. As mudas distribuídas abrangeram cerca de 65.303 famílias produtoras, das quais 16.175 são chefiadas por mulheres tendo sido plantada numa área de cerca de 87.056 hectares com uma taxa de sobrevivência de 89%.

No que concerne a produção nacional de semente, no período em análise foram produzidos cerca de 11.886,2 toneladas de semente certificada, das culturas milho, arroz, feijão vulgar, feijão nhemba, feijão boer, gergelim, soja, amendoim, estacas sementes de mandioca e ramas de batata-doce, tendo sido usado 15.034 ton de

semente melhorada e 164.670 ton de fertilizantes pelos produtores.

Ainda neste contexto, foram entregues aos produtores 313 celeiros melhorados em Maputo (16), Gaza (86), Inhambane (81) e Niassa (130). Em curso a instalação dos celeiros e treinamento dos beneficiários. Foram ainda alocadas 10 lojas semi-móveis de insumos agrícolas.



9.4. Infraestruturas: Estradas, Água e Saneamento, Obras Públicas - 26.869,8 milhões de Meticais

Estradas



No **sector de Estradas**, foram realizadas no exercício económico de 2024, intervenções em 15 359 km de estradas classificadas e 1 016 km de estradas não classificadas (distritais

e urbanas), incluindo a construção, reabilitação e manutenção de 32 estruturas hidráulicas.

Na componente de estradas classificadas, as realizações são referentes às intervenções de manutenção de rotina de 10 538 km de estradas revestidas e não revestidas, manutenção periódica de 273 km de estradas pavimentadas, incluindo os troços da N1 na Província de Sofala e de reparações de emergência de 2 507 km de estradas danificadas pelo ciclone Freddy em 2023. As intervenções nas estradas classificadas incluem ainda as realizadas pelas concessionárias dos contratos de parcerias público-privadas, de reabilitação e manutenção periódica de 379 km de estradas sob sua operação.

9.5. Água e Saneamento

No **sector das Obras Públicas**, com objectivo de prover infraestruturas públicas de apoio ao desenvolvimento, foram construídos 20 Sistemas de Abastecimento de Água, nomeadamente: Cabo Delgado (Meculane e Megaruma); Niassa (Malila, Massangulo e Gomba); Nampula (Corane); Zambézia (Gonhane, Munhona, Nhafuba, Chimbazo e Socovinho); Tete (Camuenje e Boroma); Inhambane (Chitondo Sul e Siquiriva); Gaza (Candiza, Maluluane e Nwaninguenique) e Província de Maputo (Panjane, Calanga e 3 de Fevereiro).

Quanto ao **abastecimento de água e saneamento**, destaca-se a construção e reabilitação de 18 fontes de água nos distritos de Palma (13), Quissanga (2), Muidumbe (1) e Macomia (2). Paralelamente decorrem processos de regularização da contratação das empreitadas de construção e fiscalização dos SAAs de Chai, Mianguelua, Muaguide, Negomano e Ngapa.

No que concerne a implementação do programa Nacional de desenvolvimento do **sector de águas** II, foram estabelecidas 27.216 novas ligações domiciliárias urbanas, sendo: Maputo/Matola/Boane (2.224), Moamba (245), Xai-Xai (456), Chókwè (624), Chigubo (16), Chiculacuala (29), Massagena (69), Inhambane (235), Maxixe (401),




Inharrime (27), Massinga (12), Quissico (115), Homoine (47), Funhalouro (37), Chibuto (116), Beira/Dondo (10,582), Caia (65), Marringue (78), Inhamiga (138), Quelimane (233), Tete (1.850), Manica/Chimoio/Gondola (650), Espungabera (51), Macossa (23), Moatize (654), Ulongue (48), Nhamayabue (19), Fingoe (56), Mocuba (160), Alto Molocué (204), Mocuba (149), Mopeia (94), Milange (125), Maganja da Costa (90), Nampula (856), Mossuril (54), Nacala (1,994), Pemba (3,404), Angoche (80), Lichinga (177), Cuamba (499), Mueda (41), Ilha De Moçambique (77), Montepuez (49), Balama (16), Chiure (47).

9.6. Recursos Minerais e Energia - 2.636,3 milhões de Meticais

No Sector de Recursos Minerais:

Foram realizadas 54 inspeções para intensificar o controlo da exploração de recursos minerais, petrolíferos e energéticos nas províncias de: Cabo-Delgado (11); Nampula (8); Niassa (14); Tete (4), Manica (6); Zambezia (7) e Maputo (4). Ainda neste contexto, foram reforçadas 2 brigadas fiscalização móveis em Manica (1) e Tete (1), bem como 4 postos de fiscalização em Cabo Delgado (1), Nampula (2) e Manica (1) correspondente a uma realização de 100% da meta planificada. Realizadas 1.195 inspeções para o controlo da exploração de recursos minerais, petrolíferos e energéticos.



Electricidade



No **sector de Energia**, relativamente a expansão de energia eléctrica no território nacional, estabelecidas

565.793 novas ligações domiciliárias, dos quais 395.622 através da rede eléctrica nacional e 170.171 através de sistema isolados (FUNAE e Privados).

Ainda na expansão de energia eléctrica foram construídos os primeiros 40 kms da espinha dorsal do sistema de transporte de electricidade de alta tensão a 400 kw, que irá ligar o norte ao sul do país comportando os troços Temane Maputo Chimuara-Alto Molócue correspondendo a 100% de realização da meta planificada.

9.7. Sistema Judicial - 8.809,4 milhões de Meticais

No **Sector da Justiça**, com vista a reabilitação e reinserção social, foram envolvidos 9.858 reclusos na formação técnico profissional, sendo:

Estabelecimento Prisional (EP) Preventivo de Maputo (1416), EP Prev. Provincial de Maputo (15), EP Prev. Cidade de Maputo (46), EP Máxima Segurança (45), EP para Mulheres de Maputo (91), EP de Recuperação Juvenil de Boane (173), EP de Gaza (434), EP Regional Sul-Mabalane

(553), EP de Inhambane (243), EP de Sofala (1469), EP Regional Centro-Manica (886), EP de Tete (1911), EP de Zambézia (930), EP Provincial de Nampula (493), EP Regional Norte-Nampula (436), EP de Cabo delgado (482) e EP de Niassa (235).

Ainda no sector da justiça, foram envolvidos 7.128 reclusos ao ensino e aprendizagem (alfabetização, primário, secundário e superior).

9.8. Transportes e Comunicações - 3.716,0 milhões de Meticais



Para o sector de transporte, com o objectivo Estratégico de Melhorar e Aumentar a Capacidade de Transporte de Passageiros e Carga, e Expandir os Serviços de Telecomunicações, foi revitalizada a Cabotagem Marítima, tendo sido inicialmente transportados cerca de 15.000 Ton de carga diversa.



No âmbito de transporte de pessoas e bens foram disponibilizados **122** meios de transporte (veículos mistos e Autocarros Articulados) públicos urbano, com vista a aumentar a capacidade de transporte de passageiros de 48,986 milhões para 49,966 milhões de passageiros por quilometro.

Relativamente a área de Comunicação, foi implementada na Cidade de Maputo os serviços de 5ª Geração de Telecomunicações, um serviço com alta qualidade para realizar maior conectividade a uma velocidade até 10 vezes superior que a velocidade existente.

Foi implementada a fase II de televisão satélite para 500 vilas para assegurar a inclusão digital, em complementaridade com o Projecto de Migração de Radiodifusão Analógica para a Digital no país. Este projecto permite que as famílias rurais tenha acesso aos canais televisivos por satélite, melhoria na digitalização.



Ainda nesse contexto, foi implementado o Código de Endereçamento Postal nas Cidades de Maputo, Manhiça, Nacala e Chimoio que vai melhorar a identificação de locais, agilidade no acesso aos serviços básicos, entrega e recolha de correspondências e encomendas nas comunidades.

9.9. Acção Social, Trabalho e Emprego - 10.188,0 milhões de Meticais



No **sector da Acção Social**, com objectivo de garantir a inclusão social, e a redução da pobreza, foi prestada assistência social a 218.287 agregados familiares em situação de pobreza e vulnerabilidade, através de transferências sociais monetárias, em espécie ou através do pagamento de serviços, pelo Instituto Nacional de Acção Social.

Atendidas pela rede de educação pré-escolar 142.257 crianças de 0 a 5 anos, sendo 57.892 do sexo masculino e 84.365 do sexo feminino, através de Centros Infantis e

Escolinhas Comunitárias, das 122.084 planificadas, o que corresponde a uma realização de 117%, nas Províncias de Niassa (6.179), Cabo Delgado (5.719), Nampula (28.946), Zambézia (6.722), Tete (12.587), Manica (16.269), Sofala (8.775), Inhambane (5.794), Gaza (11.765), Maputo Província (26.985) e Cidade de Maputo (12.516).

Atendidas 678 crianças com necessidades educativas especiais nos Centros Infantis e Escolinhas Comunitárias (256 feminino e 422 masculino), nas Províncias de Niassa (146), Cabo Delgado (25), Nampula (36), Zambézia (84), Tete (03), Manica (23), Sofala (132), Inhambane (31), Gaza (110), Maputo Província (52) e Cidade de Maputo (36).

Assistidas 117.209 crianças pelos Comités Comunitários de Protecção à Criança, das 117.136 planificadas, o que corresponde a uma realização de 100%, das quais 66.410 são do sexo feminino e 50.799 do sexo masculino.

Reunificadas 1.099 crianças vítimas de uniões prematuras em famílias próprias ou colocadas em protecção alternativa, das 705 planificadas, nas Províncias de Niassa (142), C. Delgado (36), Nampula

(331), Zambézia (175), Tete (9), Manica (176), Sofala (23), Inhambane (48), Gaza (86) e Maputo Província (71) e Maputo Cidade (02), correspondente a 156%.

Ainda neste contexto, destaca-se a assistência à 803 raparigas vítimas de uniões prematuras reintegradas na escola, de um plano de 510, o correspondente a uma realização de 157%, Províncias de Niassa (98), Cabo Delgado (16), Nampula (162), Zambézia (175), Tete (03), Manica (204), Sofala (15), Inhambane (43), Gaza (32), Maputo Província (53) e Cidade de Maputo (2),

Assistidas 4.345 vítimas de violência baseada no género, nos centros de atendimento integrado (3.333M e 1.012H), nas Províncias de Nampula (298), Zambézia (75), Tete (318), Manica (241), Sofala (858), Inhambane (673), Gaza (278), Maputo

Província (1.049) e Maputo Cidade (555), das 4.381 planificadas, o correspondente a 99% da meta anual.

Cumulativamente, o efectivo total de pensionistas em pagamento no período em análise foi de 204.408. Destaca-se ainda no período em análise a fixação de 8.567 pensões, sendo 3.202 civis, 3.239 militares e 2.126 no âmbito do Desarmamento Desmobilização e Reintegração (DDR).

No **sector do Trabalho e Emprego**, destaca-se a criação de 437.395 novos postos de trabalho, dos quais 139.189 permanentes, 115.317 sazonais e 182.889 ocasionais.

Construído e equipado com tecnologia moderna o Centro de Formação Profissional de Angónia, na Província de Tete, com capacidade formativa de 512 formandos por ciclo.

10. Quanto dinheiro o Estado transferiu às Comunidades no âmbito de Extração Mineira e Petrolífera?

Nos termos do artigo 6 da Lei 20/2023 de 30 de Dezembro, foram alocados no Orçamento de Investimento Interno do exercício económico 2024, para o nível Provincial e Distrital os montantes de 318.7 e 840.3 milhões de Meticais, correspondentes a 2.75% e 7.25% de

receitas provenientes de produção mineira e petrolífera para a implementação de projectos estruturantes e programas destinados ao desenvolvimento das comunidades, conforme as tabelas a seguir:

Tabela 1: Transferências às Comunidades de 2.75%

Provincia/ Distrito	Localidade	Actividade	2024		Valor Inscrito	Realiz
		Minereira	Dotação 2.75%	Valor Pago	Despesas por pagar	
Niassa			0,1	0,0	0,0	0,0
Marrupa	Brigilane	Ouro	0,1	0,0	0,0	0,0
Cabo Delgado			57,9	12,4	45,4	57,8
Montepuez	Nyamanhumbir	Rubis	21,1	5,3	15,8	21,1
	Montepuez	Montepuez				
Chiúre	Chiúre	Ouro	0,1	0,0	0,0	0,0
	Chiúre-Velho		0,1	0,0	0,0	0,0
Meluco	Meluco		0,2	0,0	0,2	0,2
Namuno	Namuno		0,2	0,0	0,2	0,2
Balama	Balama	Grafite, vanadio	4,1	0,0	4,1	4,1
Palma	Palma	Gás/LNG, Condesasdo	5,7	1,4	4,3	5,7
Mocimboa da Praia	Mocimboa da Praia		3,8	0,0	3,8	3,8
Mecufi	Murrébué					
Pemba	Pemba					
Ancuabe	Mesa	Rubis	22,6	5,5	17,1	22,6
Ancuabe	Metoro	Grafite, Ouro	0,2	0,2	0,0	0,2
Nampula			51,5	12,7	38,8	51,5
Larde	Topuito	Areias pesadas	41,5	10,2	31,3	41,5
Angoche	Angoche	Areias pesadas	4,4	1,1	3,3	4,4
Nacala	Nacala					
	Mutiva					
Moma	Moma	limenite	5,5	1,4	4,1	5,5
Mogovolas	Luluti	Turmalinas	0,1	0,0	0,1	0,1
Ribaue	Ribaue	Água Mineral	0,1	0,0	0,1	0,1
Meconta	Muecate					
Zambezia			64,8	15,6	49,2	64,8
Pebane	Pebane	Areias pesadas	7,9	2,0	5,9	7,9
Chinde	Mitange	Ilmenite, Titânio, Zircão	13,2	0,0	13,2	13,2
	Micaune	Ilmenite, Zircão	32,8	11,5	21,3	32,8
Alto Moloucue	Alto Moloucue	Tantalite, Lepidolite	0,3	0,0	0,3	0,3
Gurué	Gurué					
Gilé	Gilé	Ouro	0,1	0,0	0,1	0,1
Morrumbala	Morrumbala	Granito	10,6	2,1	8,4	10,6
Tete			98,1	24,3	73,2	97,5
Moatize	Cateme	Carvão Mineral	25,1	5,8	19,3	25,1
	25 de Setembro	Carvão Mineral	25,1	5,3	19,8	25,1
	Chipanga II	Carvão Mineral	25,1	10,5	14,6	25,1
	Benga	Carvão Mineral	11,4	0,0	11,4	11,4
Marara	Kachembe	Carvão Mineral	0,6	0,0	0,0	0,0
Cahora Bassa	Chitima	Carvão Mineral, Brita	9,4	2,3	7,1	9,4

Provincia/	Localidade	Actividade	2024	Valor Inscrito Realiz		
Distrito		Minereira	Dotação 2.75%	Valor Pago	Despesas por pagar	
Angónia	Dómue	Ouro	1,2	0,3	0,9	1,2
Chiúta	Caunda	Água Mineral	0,1	0,0	0,1	0,1
Manica			3,9	1,0	0,0	1,0
Manica	Manica	Água Mineral	0,6	0,6	0,0	0,6
	Machipada	Ouro,Bauxite e Água Min	3,3	0,4	0,0	0,4
Sussundenga	Moucha	Granito	0,1	0,0	0,0	0,0
Sofala			0,2	0,0	0,2	0,2
Buzi	Estaquinha	Calcario	0,1	0,0	0,0	0,1
Chibabava	Chibabava		0,1	0,0	0,1	0,1
Nhamatanda	Nhamatanda	Saibro	0,1	0,0	0,1	0,1
Dondo	Mafambisse					
Inhambane			26,3	6,6	19,7	26,3
Inhassoro	Inhassoro	Saibro,Calcario,Guano	0,1	0,0	0,1	0,1
Govuro	Pande	Gas condensado	14,4	3,6	10,8	14,4
Inhassoro	Maimelane		11,8	3,0	8,8	11,8
Gaza			14,3	3,6	10,7	14,3
Chibuto	Chibuto	limenite,Zircão	14,3	3,6	10,7	14,3
Chibuto	Godide					
Maputo			1,5	0,1	1,5	1,5
Moamba	Pessene	Pedra(Riolito)	1,3	0,0	1,3	1,3
Moamba	Sábié	Riolito				
Namaacha	Namaacha	Agua Mineral	0,2	0,1	0,2	0,2
Total			318,7	76,1	238,8	314,9

Fonte: MEX

Tabela 2: Transferências às Comunidades de 7.25%

Provincia	Descrição	Dotação Inicial	Valor Pago	Valor Inscrito Despesa por pagar	Realização
Niassa	Direcção Provincial Plano Finanças	0,15	0,00	0,15	0,15
	Sub Total Niassa	0,15	0,00	0,15	0,15
Cabo Delgado	Direcção Provincial Juventude E.Desportos	2,32	0,00	2,32	2,32
	Direcção Provincial Agricultura Pescas	7,17	7,17	0,00	7,17
	Direcção Provincial dos Transportes Comunic.	12,00	5,98	5,05	11,03
	Direcção Provincial das Obras Publicas	23,25	8,63	14,59	23,22
	Direcção Provincial da Educação	40,70	13,62	25,52	39,14
	Direcção Provincial da Saude	67,24	0,00	41,87	41,87
	Sub Total Cabo Delgado	152,68	35,40	89,35	124,75
Nampula	Direcção Provincial Juventude E. Desportos	3,00	2,96	0,00	2,96
	Direcção Provincial Desenvolvimento T. Ambiente	5,00	5,00	0,00	5,00
	Direcção Provincial Agricultura Pescas	5,00	5,00	0,00	5,00
	Direcção Provincial Obras Publicas	72,56	15,23	48,21	63,44
	Direcção Provincial Educação	24,50	0,00	22,53	22,53
	Direcção Provincial de Saude	25,81	3,80	13,83	17,63
Sub Total Nampula	135,87	31,99	84,57	116,56	
Zambezia	Direcção Provincial Obras Publicas	42,92	4,60	26,22	30,82
	Direcção Provincial Educação	44,00	10,84	33,16	44,00
	Direcção Provincial de Saude	84,00	27,15	56,85	84,00
Sub Total Zambezia	170,92	42,59	116,23	158,82	
Tete	Direcção Provincial Plano Finanças	0,85	0,00	0,00	0,00
	Direcção Provincial Genero C. Acção Social	16,35	12,34	3,60	15,94
	Direcção Provincial Juventude E. Desportos	9,00	8,96	0,03	8,99
	Direcção Provincial Obras Publicas	109,00	8,62	16,08	24,69
	Direcção Provincial de Saude	47,50	0,19	21,96	22,14
	Direcção Provincial Educação	50,50	10,03	12,87	22,90
	Direcção Provincial Agricultura Pescas	19,66	16,61	0,45	17,07
	Direcção Provincial Desenvolvimento T. Ambiente	5,87	5,84	0,00	5,84
Sub Total Tete	258,73	62,59	54,99	117,57	
Manica	Direcção Provincial Juventude E. Desporto	4,89	0,00	4,89	4,89
	Direcção Provincial da educação	5,50	0,00	5,50	5,50
	Sub Total Manica	10,39	0,00	10,39	10,39
Sofala	Direcção Provincial Plano Finanças	0,58	0,15	0,44	0,58
	Sub Total Sofala	0,58	0,15	0,44	0,58
Inhanbane	Direcção Provincial Obras Publicas	36,98	7,65	29,33	36,98
	Direcção Provincial Saude	32,40	4,94	27,41	32,34
	Sub Total Inhambane	69,38	12,58	56,74	69,32
Gaza	Direcção Provincial Agricultura e Pescas	33,65	0,00	33,65	33,65
	Direcção Provincial Plano Finanças	0,72	0,00	0,72	0,72
	Direcção Provincial Juventude Desportos	3,26	3,22	0,00	3,22
	Sub Total Gaza	37,63	3,22	34,37	37,59
Maputo	Direcção Provincial Obras Publicas	3,97	0,00	3,20	3,20
	Sub Total	3,97	0,00	3,20	3,20
TOTAL GERAL		840,30	188,52	450,42	638,94

Fonte: MEX

11. Dívida Pública

No exercício económico de 2024, a Dívida Pública posicionou-se em **1.043.544,3** milhões de Meticais, dos quais **636.548,7** milhões de Meticais de Dívida Externa e **406.995,6** milhões de Meticais de Dívida Interna conforme ilustram as Tabelas que se seguem:

Tabela 3: Total da Dívida Pública

(Em milhões de meticais)

	Ano 2023		Ano 2024		Variação(%)
	Stock	% do PIB	Stock	% do PIB	2023/24
Dívida Externa	653 482,3	48,82	636 548,7	43,79	-2,6
Dívida Interna	313 780,4	23,44	406 995,6	28,00	29,7
Banco Central	42 064,5	3,14	66 564,5	4,58	58,2
Bilhetes do Tesouro	85 535,8	6,39	131 698,7	9,06	54,0
Obrigações do Tesouro	158 140,8	11,81	181 722,1	12,50	14,9
Outros	28 039,3	2,09	27 010,3	1,86	-3,7
Total	967 262,7	72,26	1 043 544,3	71,79	7,9
P/ Memória: PIB	1 338 677,9		1 453 541,0		

Fonte: CGE 2023 e DNGDP

Tabela 4: Stock da Dívida Pública Externa

(Em milhões de meticais)

Descrição	Valor
Dívida Inicial em 2024	653 482,29
Desembolsos de financiamento de crédito externo	18 263,30
Dívida Paga	27 799,71
Varição cambial/cancelamento/perdão	7 397,15
Dívida que Transita para 2025	636 548,73

O Stock da dívida, é influenciado por variações cambiais de várias moedas estrangeiras, contudo, no caso específico do (USD)- dólar Americano, a taxa de Câmbio utilizada em 01/01/2024 e 31/12/2024 foi de (1 USD= 63.91 MZM).

Tabela 5: Stock da Dívida Pública Interna em 2024

(Em milhões de meticais)

Descrição	Stock final 31/12/2024
Dívida Inicial em 2024	313 780,4
Desembolso de Financiamento	276 586,6
Obrigações do Tesouro	44 711,7
Financiamento ao Orc. Estado	38 894,5
Reestruturação e Consolidação	5 817,2
	0,0
Bilhetes de Tesouro	203 093,3
Outros	28 781,6
Banco Central	28 100,0
Reestruturação e Consolidação	681,6
Sector Empresarial	280,1
Dívida aos Fornecedores	401,5
Financiamento Bancário	0,0
Dívida Paga	183 374,5
Obrigações do Tesouro	21 130,4
Financiamento ao Orc. Estado	19 991,4
Reestruturação e Consolidação	1 139,0
Bilhetes de Tesouro	156 930,5
Outros	5 313,6
Banco Central	3 600,0
Reestruturação e Consolidação	1 268,8
Sector Empresarial	614,9
Dívida aos Fornecedores	653,9
Financiamento Bancário	444,8
Variação cambial/cancelamento/perdão	-3,0
Dívida que Transita para 2025	406 995,6

12. Garantias e Avals

Nos termos do artigo 10 da Lei n 20/2023 de 30 de Dezembro, o Governo é autorizado a emitir Garantias e Avals no montante máximo de 32,000.0 milhões de Meticais. Ao abrigo deste limite e a luz do Artigo 18 da Lei Orgânica do Banco Moçambique - Lei nº 1/92 de 3 de janeiro, foi contraído o empréstimo (Cash Colateral) para assegurar a importação de Combustíveis pela Empresa PETROMOC no montante de 3.600,00 milhões de Meticais que implicou a assinatura de uma garantia, cujo o montante foi devolvido no final do presente exercício económico.

13. Glossário

- a) **Acordos de Retrocessão** é um crédito ou donativo externo contraído ou concedido pelo ou ao Estado e repassado ao sector empresarial do Estado, para investimentos em acções de interesse público, devendo estas posteriormente reembolsar ao Estado.
- b) **Bilhetes do Tesouro**, abreviadamente designados BT, são valores mobiliários escriturais representativos de empréstimos de curto prazo da República de Moçambique, denominados na moeda nacional, o Metical.
- c) **Conta Geral do Estado** é o documento que encerra o ciclo orçamental e compreende a expressão efectiva da execução do orçamento no decurso do ano a que diz respeito, contendo o registo de todas as despesas efectuadas e dos meios do seu financiamento e constituindo o principal instrumento de prestação de Contas da execução orçamental pelo Estado e de responsabilização dos agentes dessa mesma execução, devendo ser apresentado à Assembleia da República até 31 de Abril do ano seguinte àquele a que respeita.
- d) **Despesa Pública** é todo o dispêndio de recursos monetários ou em espécie, seja qual for a sua proveniência ou natureza, suportado pelo Orçamento do Estado, com o fim de satisfazer as necessidades públicas.
- e) **Despesa de Funcionamento** são as despesas correntes do Estado que incluem de entre outras, as despesas com Pessoal (salários e outras despesas com o pessoal), Bens e Serviços (aquisição de bens e prestações de serviços necessárias ao funcionamento diário das instituições do Estado), Encargos da Dívida, Transferências Correntes e Subsídios.
- f) **Despesa de Investimento** são as têm por propósito formar e/ou adquirir bens de capital de modo a contribuir para o incremento da capacidade produtiva do governo.
-

-
- g) Dívida pública** refere-se a todos os passivos que requerem pagamento futuro de juros e/ou capital, incluindo passivos de dívida na forma de direitos de saque especiais (SDR), moeda e depósitos; títulos de dívida; empréstimos; seguros, pensões e garantias; e outras contas a pagar. Ou seja é a dívida do sector público como um todo, incluindo as empresas públicas financeiras e não financeiras e o banco central
- h) Encargos da Dívida** é o dispêndio monetário, referente aos pagamentos dos juros Internos e Externos da Dívida Pública.
- i) Garantias do Estado** são compromissos juridicamente vinculativos, dados por um Governo ao assumirem responsabilidade pelo serviço da dívida ou pelo cumprimento de uma obrigação, em nome de outra entidade sob certas condições - normalmente um incumprimento por essa entidade." (IMF, 2017). As garantias não envolvem adiantamentos de fundos a partir do orçamento no momento da emissão, mas expõem o Governo ao futuro desembolso de fundos.
- j) Obrigações do Tesouro** doravante designadas Ots, são valores mobiliários representativos de empréstimos de médio e longo prazo da República de Moçambique.
- k) Operações Financeiras** são as que cobrem transacções que conduzem à variação de ativos e passivos do Estado. Assim, englobam os empréstimos contraídos ou concedidos, as respectivas amortizações, os adiantamentos e as respectivas regularizações, a participação do Estado no capital social de empresas, etc.
- l) Operações Activas** são as que compreendem a concessão de empréstimos e adiantamentos, aquisição de títulos de créditos (incluindo obrigações), acções, quotas e outras formas de participação do Estado. Este grupo subdivide-se em: Capital Social de Empresas e Outras.
-

-
- m) Operações Passivas** são as que cobrem as amortizações de empréstimos contraídos pelo Estado ou Empresas Públicas, a regularização de adiantamentos recebidos, a execução de avals ou garantias. Essas operações compreendem as seguintes rubricas: Empréstimos Externos, Empréstimos Internos Bancários e Outras.
- n) Orçamento do Estado** é a previsão das despesas a efectuar pelo Estado, em regra durante um ano, e das formas e meios de as cobrir, que assume forma de Lei incorporando a autorização política concedida à Administração Financeira para efectuar despesas e mobilizar recursos, limitando os poderes financeiros do Governo e da Administração Pública.
- o) Prioridade** referem-se as medidas prioritárias de políticas de desenvolvimento económico e social do País nas diversas áreas de acção governativa definidas no Programa Quinquenal do Governo e PESOE.
- p) Pilar** referem-se as medidas que suportam as Prioridades definidas nas políticas de desenvolvimento económico e social do País.
- q) Receita Pública** é qualquer recurso em dinheiro ou equivalente, cujo beneficiário é o Estado ou uma entidade Pública administrativa cuja finalidade é a satisfação das necessidades financeiras ou outros fins públicos relevantes.
-



Pátria Amada

Na memória da África e do Mundo
Pátria bela dos que ousaram lutar
Moçambique o teu nome é liberdade
O sol de Junho para sempre brilhará brilhará

Coro (2x)

Moçambique nossa terra gloriosa
pedra a pedra construindo o novo dia
milhões de braços, uma só força
ó pátria amada vamos vencer

Povo unido do rovuma ao Maputo
colhe os frutos do combate pela Paz
cresce o sonho ondulado na bandeira
e vai lavrando na certeza do amanhã

Coro (2x)

Moçambique nossa terra gloriosa
pedra a pedra construindo o novo dia
milhões de braços, uma só força
ó pátria amada vamos vencer

Flores brotando do chão do teu suor
pelos montes, pelos rios, pelo mar
nós juramos por ti, ó Moçambique:
nenhum tirano nos irá escravizar

Coro 2x)

Moçambique nossa terra gloriosa
pedra a pedra construindo o novo dia
milhões de braços, uma só força
ó pátria amada vamos vencer

