



REPÚBLICA DE MOÇAMBIQUE
MINISTÉRIO DA ECONOMIA E FINANÇAS

CONTA 2023 CIDADÃO

8ª EDIÇÃO
OUTUBRO DE 2024



MAIS TRANSPARÊNCIA
CIDADANIA

Ficha Técnica

Propriedade e Edição

Ministério da Economia e Finanças

Coordenação Editorial

Direcção Nacional de Contabilidade Pública

Manuel Joaquim Matavele

Supervisor

Carlos João Muchiriuarapa

Equipa Técnica

Edite Chongo, Bento Ranchol, Cláudia Jecinau, Evangelina Francisco, Carlota Cossa e
Elisa Tembe

Arranjo Gráfico/Impressão

Horizon Marketing & Services

Periodicidade

Anual

Distribuição

Gratuita

ÍNDICE

1.	O que é ?	5
2.	Porquê ?	5
3.	Como está Organizada ?	5
4.	Qual foi o Orçamento do Estado Aprovado para 2023?	5
5.	Quanto Dinheiro o Estado Recebeu em 2023?	6
6.	Recursos Mobilizados	7
7.	Como foi Gasto o Dinheiro do Estado em 2023?	8
	Despesa Global de Investimento Segundo o Âmbito de Aplicação dos Projectos	10
	Projetos de Investimento de Âmbito Central com Impacto a nível Nacional	11
8.	Quanto Dinheiro o Estado Gastou no Âmbito das Prioridades e Pilares?	12
9.	Quais Foram os Principais Gastos nos Sectores Económicos e Sociais?	13
	9.1 Educação e Desenvolvimento Humano	14
	9.2- Saúde	18
	9.3 Infraestruturas: Estradas, águas e Saneamento	19
	9.4 Agricultura e Desenvolvimento Rural	24
	9.5 Transportes e Comunicações	25
	9.6 Sistema Judicial	25
	9.7 Acção Social	26
10.	Quanto Dinheiro o Estado Transferiu às Comunidades no Âmbito de Extracção Mineira E Petrolífera?	28
	Tabela 1 : Transferências às Comunidades	28
11.	Dívida Pública	30
	Tabela 2 : Stock da Dívida Pública externa em 2023(Em milhões de meticais)	30
	Tabela 3 : Stock da Dívida Pública interna em 2023 (Em milhões de meticais)	31
12.	Garantias e Avals	32
13.	Glossário	32

CONTA CIDADÃO

NOTA DO AUTOR

O Ministério da Economia e Finanças apresenta a Conta Cidadão referente ao ano de 2023, sendo esta a 8ª edição de interação pública, de cidadania e de prestação de contas de forma simples e didáctica.

Esta conta ilustra como os recursos do Estado foram arrecadados, alocados e gastos na realização da Despesa Pública, com destaque para os Sectores Económicos e Sociais nomeadamente: Educação, Saúde, Agricultura, Infra-estruturas Energia, Transportes e Comunicações.

A Conta Cidadão, sintetiza os resultados globais relacionados ao exercício económico, com objectivo de garantir a participação de todos sectores da sociedade civil no acompanhamento da gestão de finanças públicas.

Congrega também, um conjunto de tabelas, gráficos e figuras que ilustram, de forma simplificada, a execução do Orçamento do Estado de 2023, para uma melhor compreensão, análise e interpretação dos respectivos dados.

De referir que é um complemento de outros instrumentos de gestão do erário, nomeadamente: o Orçamento do Estado, a Conta Geral do Estado e o Orçamento Cidadão.

Pela sua valiosa contribuição na consolidação do diálogo contínuo entre o cidadão e o Governo, esta informação é publicada anualmente, através do seguinte endereço electrónico:

<http://www.mef.gov.mz>.

Maputo, Outubro 2023

CONTA CIDADÃO

1. O QUE É ?

É um documento resumido e simplificado que aborda a execução do Plano Económico e Social e Orçamento do Estado (PESOE). Além de prestar contas, tem como objectivo assegurar a transparência da gestão do erário, destacando os principais aspectos relacionados às despesas nos âmbitos económico e social, bem como, os resultados globais do exercício económico, tendo como referência a Conta Geral do Estado.

2. PORQUÊ ?

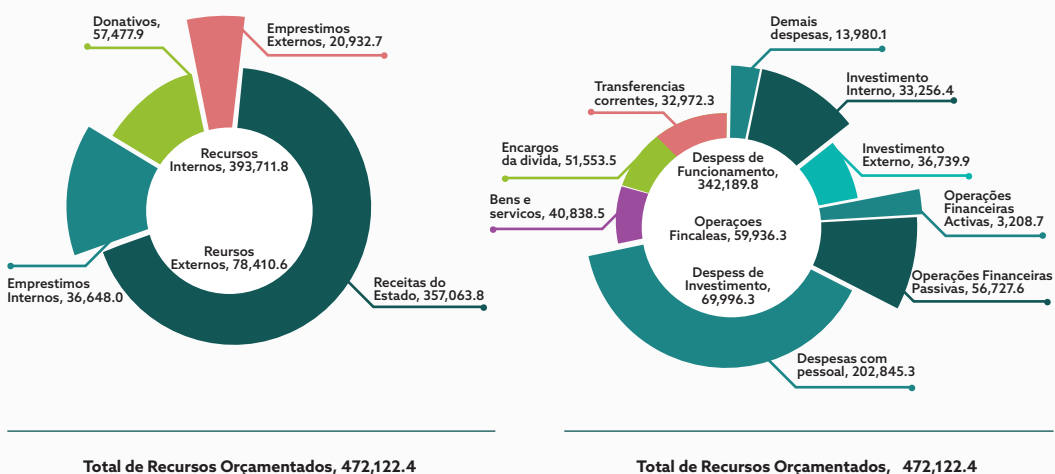
O principal objectivo da elaboração da Conta Cidadão é de garantir a participação de todos os segmentos da sociedade civil no acompanhamento da Gestão de Finanças Públicas e dos aspectos que orientaram a execução do PESOE respeitante ao ano de 2023.

3. COMO ESTÁ ORGANIZADA ?

Esta Conta reúne uma variedade de Tabelas, Gráficos e Figuras que ilustram, de maneira clara e simples, a execução do PESOE 2023.

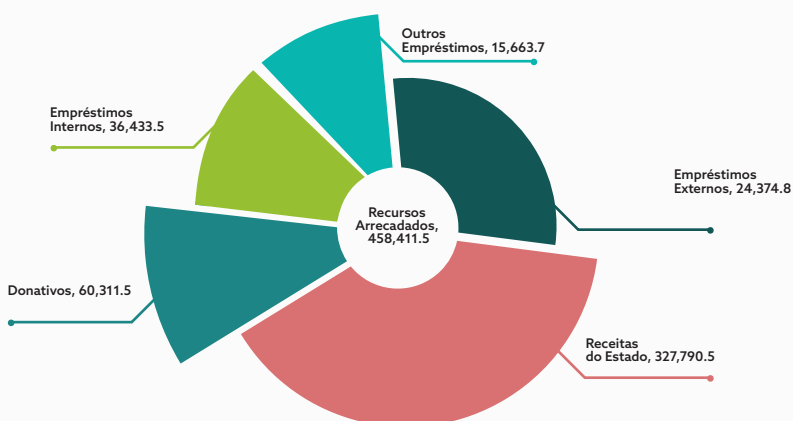
4. QUAL FOI O ORÇAMENTO DO ESTADO APROVADO PARA 2023?

Para o exercício económico de 2023, a Assembleia da República, aprovou, através da Lei 29/2022 de 30 de Dezembro, os limites Orçamentais de Recursos e de Despesas no montante de 472.122,4 milhões de Meticais, conforme a figura:

FIGURA 1: ORÇAMENTO DO ESTADO PARA 2023

5. QUANTO DINHEIRO O ESTADO RECEBEU EM 2023?

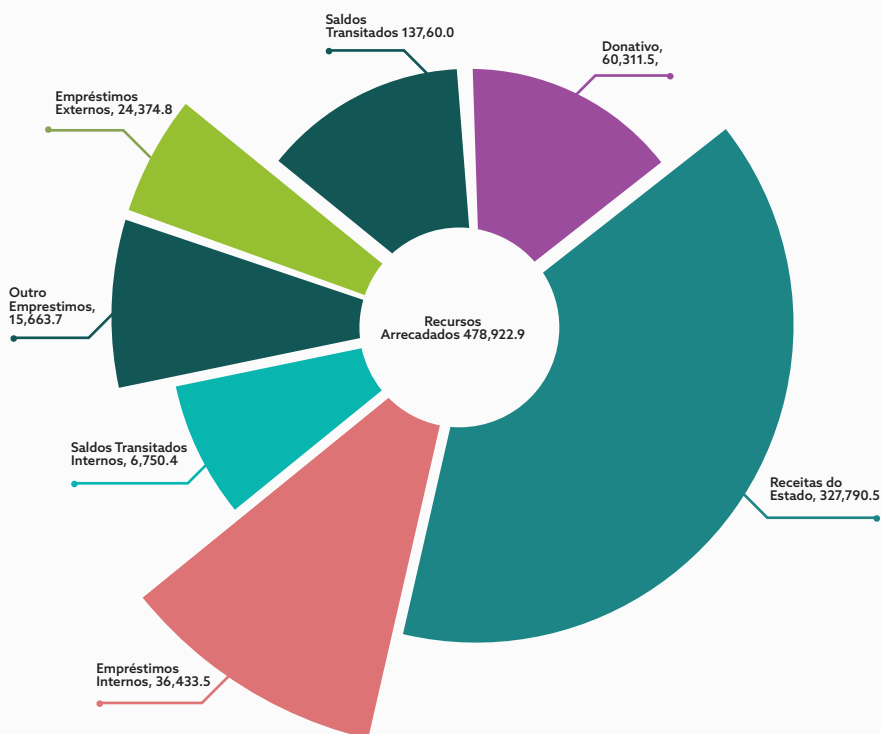
Em 2023 foram arrecadados recursos no valor total de 458,411.5 milhões de reais, dos quais 68.4% corresponde aos Recursos Internos e 31.6% aos Recursos Externos. Conforme ilustra a figura que se segue:

FIGURA 2: RECURSOS DO ESTADO ARRECADADOS

6. RECURSOS MOBILIZADOS

Para além dos recursos arrecadados no valor de 458,411.5 milhões de meticais foram acrescentados para o financiamento os saldos transitados dos recursos internos e externos no montante de 6,750.4 milhões de Meticais e 13,761.0 milhões de Meticais, totalizando 478,922.9 milhões de meticais, dos quais 79.4% corresponde a Recursos Internos e 20.6% por Recursos Externos, conforme a figura abaixo:

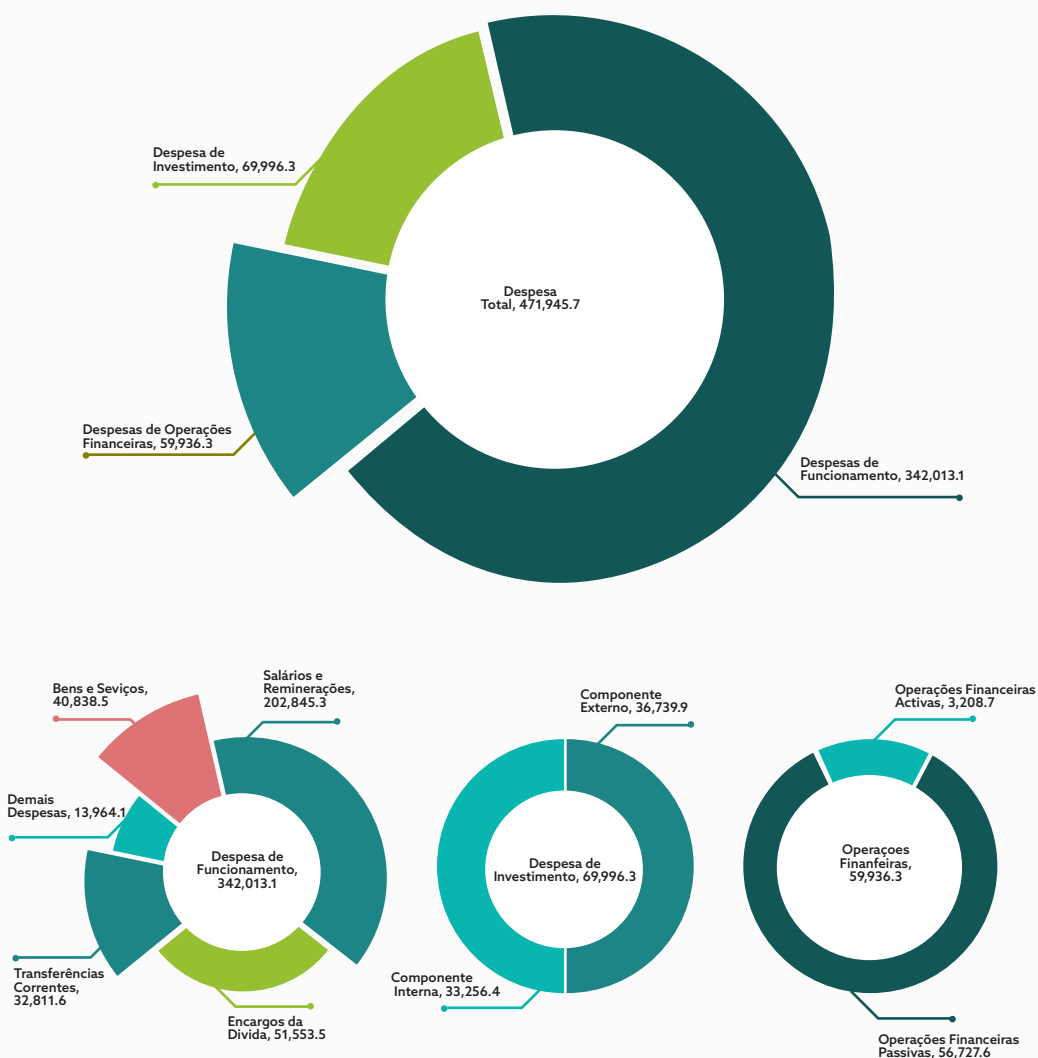
FIGURA 3: RECURSOS MOBILIZADOS



7. COMO FOI GASTO O DINHEIRO DO ESTADO EM 2023?

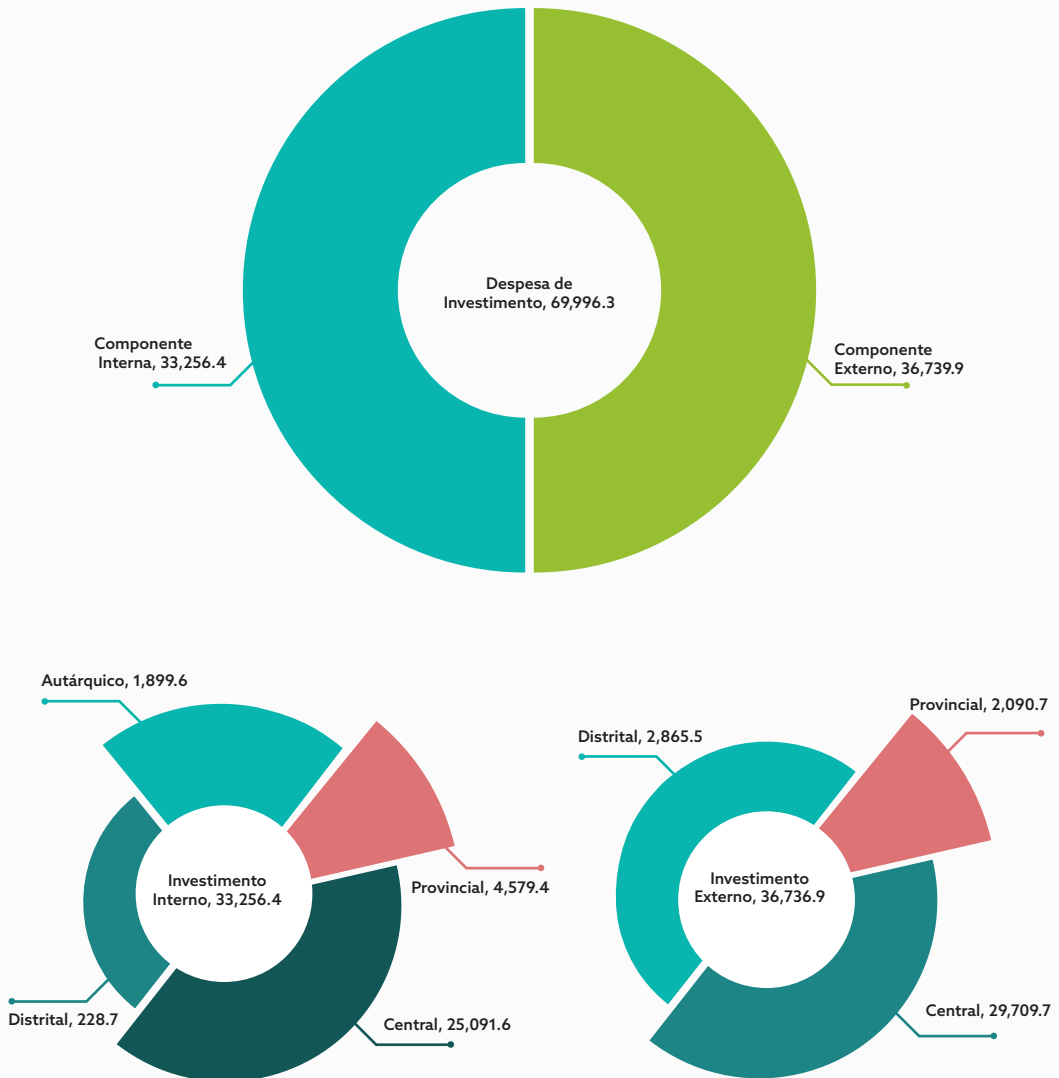
Dos recursos mobilizados, no valor de 478,922.9 milhões de Meticais, foram gastos 471,945.7 milhões de Meticais, tendo transitado para o ano seguinte um saldo no valor de 6,977.2 milhões de meticais, conforme a figura que se segue:

FIGURA 4: GASTOS POR CLASSIFICAÇÃO DA DESPESA



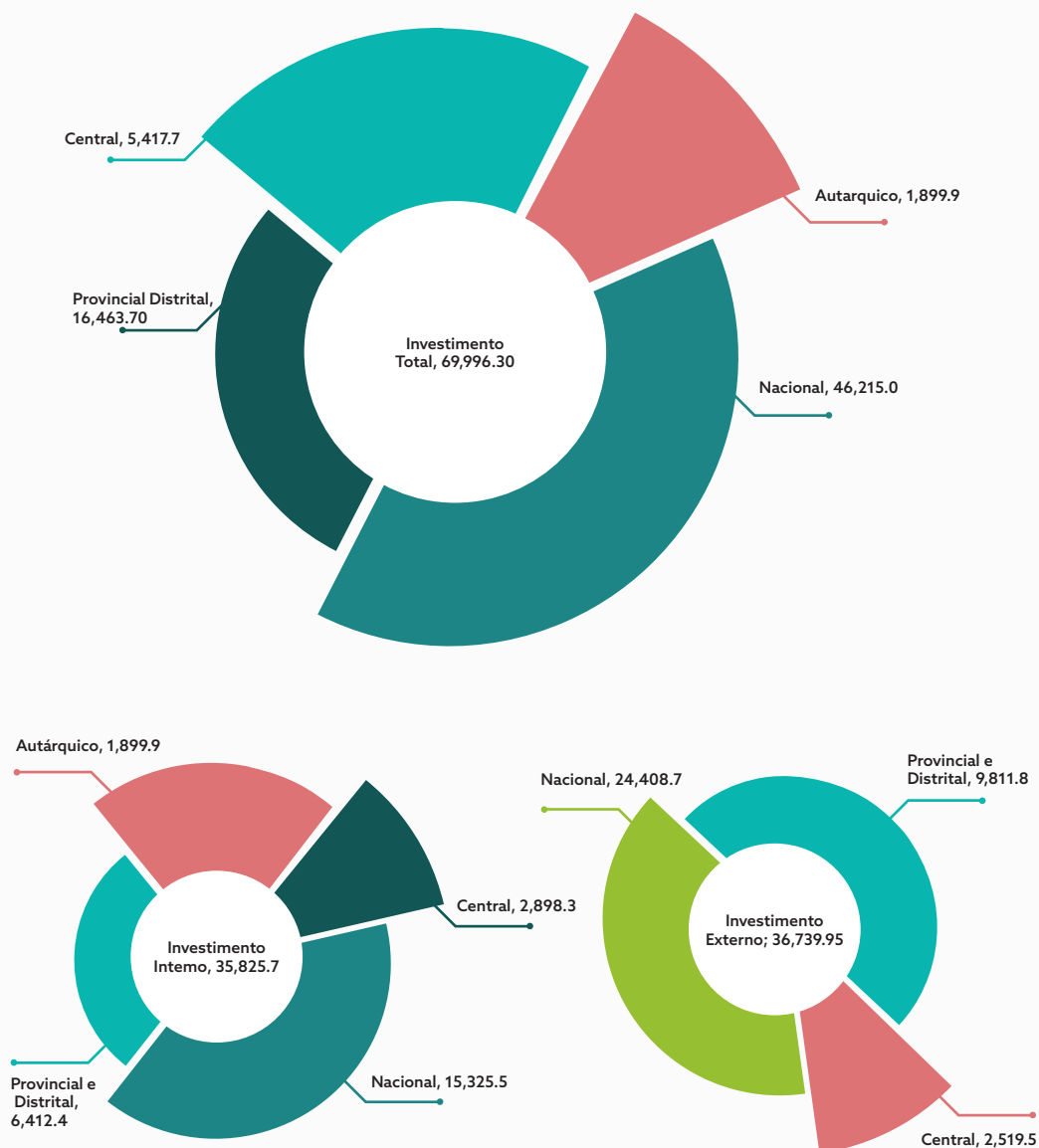
Para o Financiamento de projectos de Investimento foi gasto o montante de 69,996.3 **milhões de Meticais**, conforme mostra a figura que se segue:

FIGURA 5: GASTOS COM DESPESA DE INVESTIMENTO



DESPESA GLOBAL DE INVESTIMENTO SEGUNDO O ÂMBITO DE APLICAÇÃO DOS PROJECTOS.

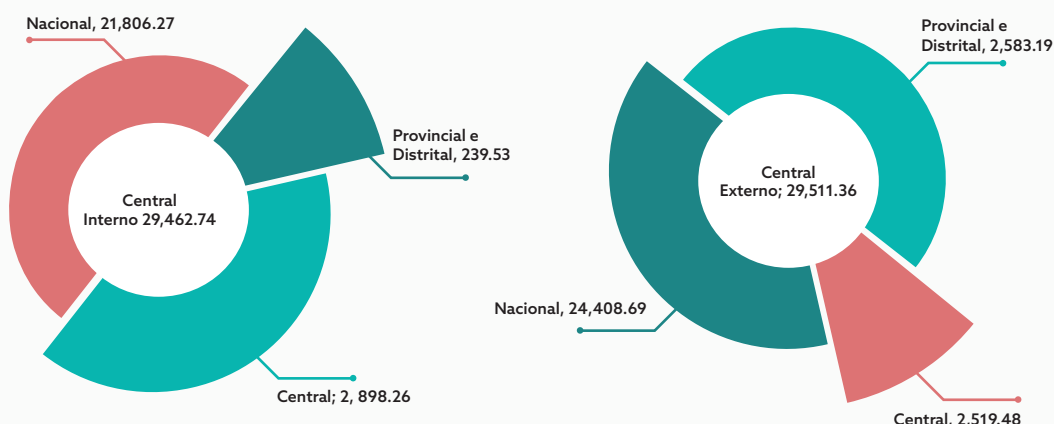
FIGURA 6: DISTRIBUIÇÃO DOS GASTOS DO INVESTIMENTO NO ÂMBITO TERRITORIAL (EM MILHÕES DE METICAIS)



PROJETOS DE INVESTIMENTO DE ÂMBITO CENTRAL COM IMPACTO A NÍVEL NACIONAL

As figuras que se seguem ilustram os gastos do orçamento do Estado, para os projectos de Investimentos de âmbito Central com impacto a nível Nacional:

FIGURA 7: APLICAÇÃO DOS GASTOS DO ÂMBITO CENTRAL AO NÍVEL TERRITORIAL (EM MILHÕES DE METICAIS)



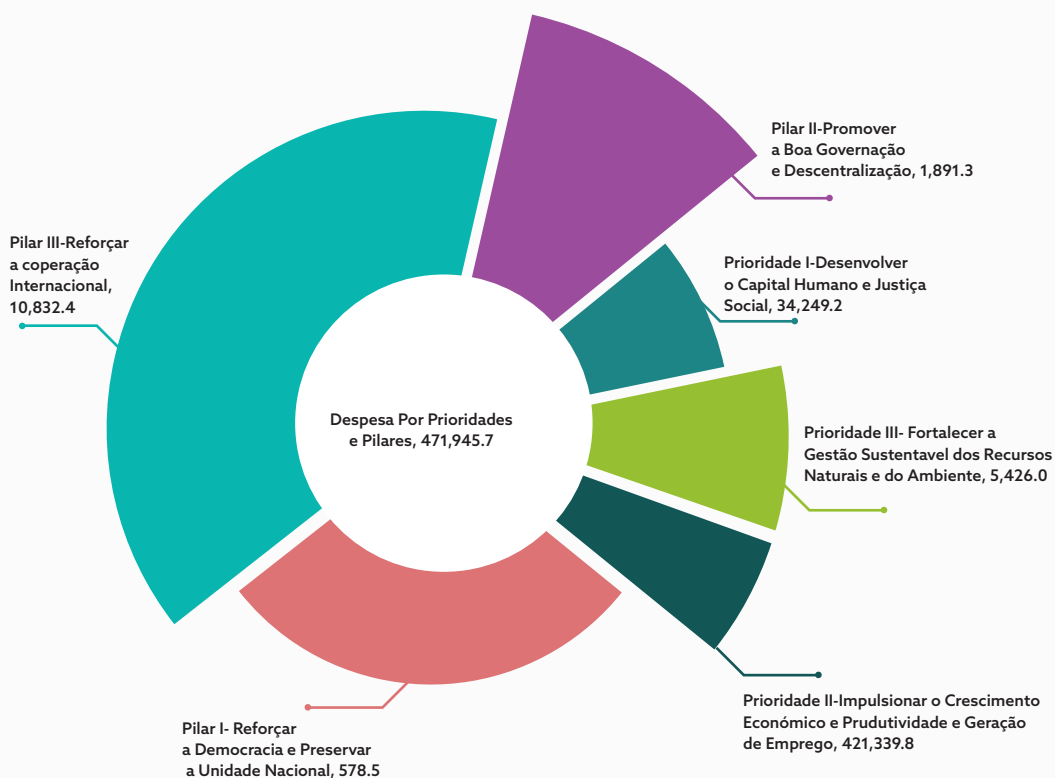
Nota

Projectos de Investimento Nacional são aqueles cujo impacto físico se reflecte de igual modo nos âmbitos Central, Provincial e Distrital, a destacar alguns exemplos: (i) Fortalecimento de sistema de saúde, (ii) Programa Nacional de Combate ao HIV SIDA, (iii) Infraestruturas tais como Estradas, águas, saneamento e electrificação, (iv) Programa de distribuição do Livro Escolar, (v) Aquisição de medicamentos, (vi) Subsídio social básico e protecção aos desfavorecidos, (vii) Projectos de emergência e resiliência climática, (viii) Programa Nacional um Distrito um Tribunal, (ix) Projecto sustenta etc

8. QUANTO DINHEIRO O ESTADO GASTOU NO ÂMBITO DAS PRIORIDADES E PILARES?

As despesas por Prioridades e Pilares definidos no Plano Quinquenal do Governo (2020-2024), para o exercício em análise foi gasto o valor total de 471,945.7 milhões de Meticais em conforme a figura que se observa:

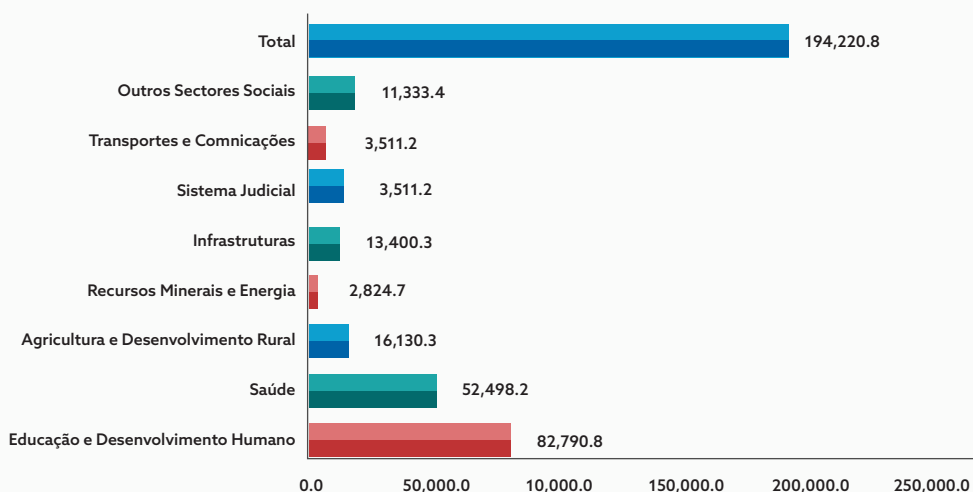
FIGURA 8: GASTOS POR PRIORIDADES E PILARES



9. QUAIS FORAM OS PRINCIPAIS GASTOS NOS SECTORES ECONÓMICOS E SOCIAIS?

A realização das Despesas respeitantes aos Compromissos Sectoriais, Sectores Estruturantes e Outros Sectores Sociais, atingiu o montante de 194,220.8 Milhões de Meticais, correspondente a 99,9% do Orçamento anual, conforme o gráfico abaixo:

FIGURA 9: PRINCIPAIS GASTOS DOS SECTORES ECONÓMICOS E SOCIAIS EM 2023



Ao nível da despesa por Compromissos Sectoriais de um total de 151,419.3 milhões de Meticais, o sector da Educação alcançou o equivalente a 100% (82,790.8 milhões de Meticais), Saúde 99.9% (52,498.2 milhões de Meticais) e Agricultura e Desenvolvimento Rural com 99.6% (16,130.3 milhões de Meticais).

Das acções dos Sectores Económicos e Sociais são de destacar as seguintes:

9.1 EDUCAÇÃO E DESENVOLVIMENTO HUMANO - 82,790.8 MILHÕES DE METICAIS

1. No **Sector da Educação**, no quadro da expansão dos serviços e melhoria da qualidade de ensino que responda às necessidades do desenvolvimento humano, foram contratados 3,794 professores do ensino primário, o correspondente a 100% do plano, beneficiando mais de 242,816 alunos. Ainda neste contexto, foram contratados 1,361 professores do ensino secundário, beneficiando a cerca de 74,855 alunos.



• No que se refere ao aumento da oferta de vários programas na área de alfabetização e educação não formal, destaca-se a contratação de 8,600 alfabetizadores, sendo: Niassa (543), Cabo Delgado (514), Nampula (2,665),

Zambézia (1,314), ete (1,197), Manica (447), Sofala (935), Inhambane (429), Gaza (131), Maputo (258) e Cidade de Maputo (167), beneficiando 240,990 Alfabetizandos.



- Ainda no contexto da expansão do ensino, o sector da educação tem estado a implementar o Programa do Ensino à Distância (PESD), tendo durante o período em análise beneficiado cerca de 92,911 alunos, o correspondente a 94.98% da meta planificada, sendo: Niassa (4,375), Cabo Delgado (3,315), Nampula (6,975), Zambézia (7,334), Tete (7,543), Manica (9,661), Sofala (18,241), Inhambane (8,063), Gaza (3,765), Maputo (14,554) e Cidade de Maputo (9,085).
- No âmbito da promoção de um sistema educativo inclusivo, eficiente e eficaz que reflecta a melhoria da qualidade de ensino, foram distribuídos 14,488,206 livros escolares, sendo: Niassa (829,120), Cabo Delgado (1,055,761), Nampula (2,841,621), Zambézia (3,036,438), Tete (1,519,465), Manica, (1,46,643), Sofala (1,430,671), Inhambane (631,710), Gaza (654,396), Maputo província (733,105), Cidade de Maputo (288,276).

- Ainda neste contexto, foram adquiridas e distribuídas cerca de 36,014 carteiras escolares, sendo que 23,888 são simples e 12,126 duplas, beneficiando 95,552 e 97,008 alunos do Ensino Primário e Secundário respectivamente.
- No **Ensino Técnico Profissional** foram contratados **67** formadores, o correspondente a 100% do programado, sendo Maputo Cidade (7); Maputo Província (6); Gaza (5); Inhambane (5); Sofala (7); Manica (5); Tete (6); Zambézia (7); Nampula (8) e Cabo-Delgado (6); e Niassa 5, beneficiam a cerca de 380 formandos. O efectivo escolar no global nas instituições públicas, semi-públicas e privadas cresceu **20%**, passando de 87,715 em 2022 para **106,992** formandos em 2023.
- No mesmo período foram reabilitadas e requalificadas as Oficinas de Mecânica Industrial do Instituto Industrial e Comercial da Matola, Maputo Província, beneficiando cerca de **4,000** formandos, requalificado e apetrechado o bloco de 4 salas de aula para a Qualificação de Frio e Climatização na Escola Industrial 1º de Maio, Cidade de Maputo, beneficiando cerca de 943 formandos.
- Foram formados **1,275** formadores de Educação Profissional em certificados A e B e 53 em formação tecnológica, sendo 17 em mecanização agrária e 36 em laboratório de solos, contribuindo para a melhoria de qualidade do Ensino Técnico Profissional (ETP). Foram emitidos **19,275** certificados dos graduados do ETP, representando um crescimento de **60%** em relação ao ano de 2022.
- Destaca-se ainda a atribuição de um total de **1,524** bolsas de estudo em todo país, das quais, 270 para o Ensino Técnico Profissional, 950 para licenciatura, 232 para mestrado e 72 para doutoramento, beneficiando um total de 768 homens e 486 mulheres, o correspondente a 100% do grau de execução do plano.
- No âmbito do **Programa Eu Sou Capaz**, destaca-se a distribuição gratuita de **334,869** uniformes escolares às raparigas das Escolas Primárias das Províncias de Cabo Delgado (50,510), Nampula (65,826), Zambézia (108,683), Sofala (52,449), Manica (35,924), Maputo Província (18,475) e Cidade de Maputo (3,002). Com este programa o sector da juventude contribui para reter a rapariga na

escola, reduzir a desistência escolar, aumentar o número de ingressos das raparigas e do índice de paridade de género no ensino, bem como empoderar a rapariga para os futuros desafios.

- No que se refere a Formação Profissional para o emprego, em 2023, foram formados cerca de 9,064 cidadãos, maioritariamente jovens, dos quais 3,829 mulheres em diversas

áreas do saber-fazer, respondendo às exigências do mercado de trabalho e assegurando a inclusão e equidade de género, sendo: Niassa (420), Cabo Delgado (1,949) Nampula (1,159), Zambézia (226), Tete (1,130), Manica (476), Sofala (710), Inhambane (368), Gaza (405), Maputo Província (389) e Maputo Cidade (1,832).

9.2 - SAÚDE - 52,498.2 MILHÕES DE METICAIS



- No **Sector da Saúde**, com objectivo de aumentar a cobertura de partos institucionais e contribuir para a redução da Mortalidade Materna, Neonatal e Infantil, foram realizados cerca **1,349,858** partos institucionais, sendo: em Niassa 103,867 (105%); Cabo Delgado 110,833 (90%); Nampula 289,639 (99%); Zambezia 270,571 (113%); Tete 138,381 (111%); Manica 103,537 (102%); Sofala 115,327 (103%); Inhambane 61,036 (96%); Gaza 61,739 (101); Maputo Prov. 57,222 (83%); Maputo Cid. 37,706 (106).

Ainda no contexto das acções visando a prevenção de doenças preveníveis por Vacina foram vacinadas **1,131,098** com idade inferior a 5 anos. Niassa 79,667 (98%) ;Cabo Delgado 85,240 (89%); Nampula 228,118 (100%) ; Zambézia 235,726 (102%) ; Tete 111,107 (101%); Manica 85,699 (95%) ; Sofala 98,300 (100%); Inhambane 56,401 (130%) ; Gaza 55,583 (127%); Maputo Prov 69,847 (103%) e Cidade Maputo 24,190 (97%).

No período em análise, de um total de **1,432,568** mulheres planificadas, foi feito o rastreio de cancro do colo do útero em cerca de **1,422,297** mulheres se beneficiaram do rastreio, perfazendo 99% do grau de realização, sendo: Niassa 84,027 (98%); Cabo Delgado 100,589 (175%); Nampula 121,595 (44%); Zambézia 319,078 (133%); Tete 161,632 (125%); Manica 82,968 (91%); Sofala 130,005 (118%); Inhambane 73,495 (99%); Gaza 108,385 (156%); Maputo Província 79,553 (59%) e Maputo Cidade 62,000 (96%).

9.3. INFRAESTRUTURAS: ESTRADAS, ÁGUAS E SANEAMENTO - 19,908.8 MILHÕES DE METICAIS



Asfaltagem da Estrada Tica-Buzi-Nova Sofala

Para o **Sector dos Transportes**, destaca-se a reabilitação de cerca de **32 km** da linha férrea Ressano Garcia via dupla Matola Gare-Moamba, e de **66 km** da Linha Férrea de Machipanda.

Ainda neste contexto, com vista a permitir a ligação de Norte ao Sul do País, através da espinha dorsal do sistema de transporte de eletricidade, destaca-se a construção de **279 Km** de linha de 400 kV entre Temane – Maputo, bem como a construção de **115 Km** de linha de 400kV (Chimuará – Alto Molocué).

No âmbito da **manutenção de estradas**, destacam-se a realização de obras de manutenção de **15,121 Km** de rotina, enquanto que na manutenção periódica, foram mantidos **320 km**. No que diz respeito à reabilitação de estradas, aponta-se a reabilitação de **102 km** de estradas nacionais, no domínio da segurança rodoviária, aponta-se a manutenção de **28** básculas e de **14** pontes.



Asfaltagem da Estrada Roma -Negomano

Água e Saneamento

Quanto ao abastecimento de água e saneamento, destaca-se o estabelecimento de 22,990 ligações domiciliárias, beneficiando cerca de 113,300 pessoas, sendo 57,876 mulheres e 53,424 homens, bem como a expansão de 30 Km de rede de distribuição.

Ainda neste contexto, foram construídas e reabilitadas 2,776 fontes de água nas províncias de Niassa (143), Cabo Delgado (405), Nampula (740), Zambézia (482), Tete (309), Manica (73), Sofala (351),

Inhambane (169), Gaza (76), Maputo (28), beneficiando um total de 520,000 pessoas, dos quais 250,000 Homens e 270,000 Mulheres.

Destaca-se ainda a conclusão de 66 sistemas de abastecimento de água, nomeadamente: Província de Niassa (1), Província de Cabo Delgado (1), Província de Nampula (22), Província de Zambézia (2), Província de Tete (12), Província de Manica (5), Província de Inhambane (8), Província de Gaza (8) e Província de Maputo (7).



Recursos Minerais e Energia - 2,824.7 milhões de Meticais



Apoio a exploração mineira e artesanal
na Província da Zambézia

Na área de minas, Foram realizadas 30 disseminações sobre boas práticas de extracção e processamento mineiro, sendo, 3 na província de Niassa (Áreas Designadas 5342 AD, 5262 AD e 10326 AD), 6 na província de Nampula (Áreas Designadas 5222 AD, 5223 AD, 5224 AD, 5229 AD, 5274 AD e 5275 AD), 5 na província de Zambézia (Áreas Designadas 5233AD, 5234 AD, 7762 AD, 10910 AD e 5574 AD), 5 na província de Tete (Áreas Designadas 5251 AD, 10807 AD, 10736 AD, 10738 AD e 10910 AD), 5 na província de Manica (Áreas Designadas 5288 AD, 4416 AD, 11108 AD, 11109 AD e 11110 AD), 2 na província de Inhambane (Áreas Designadas 5214 AD e 11306 AD), 2 na província de Gaza (Áreas Designadas 5575 AD e 5576 AD), 2 na província de Maputo (Áreas Designadas 5257 AD e 10076 AD).

No âmbito do apoio a exploração mineira artesanal e de pequena escala foram sensibilizadas e redimensionadas 30 associações/cooperativas com áreas designadas. Destaca-se ainda a transformação de 31 associações que se formalizaram em cooperativas, sendo: Niassa (2); Nampula (5); Zambézia (6); Tete (3); Manica (6); Sofala (1); Inhambane (6); Gaza (1) e Maputo (2).

Com vista a intensificar o controlo da exploração de recursos minerais, petrolíferos e energéticos, foram realizadas 1,029 inspecções, das quais 213 na área mineira, 145 na área energética e 671 na área de combustíveis.

No âmbito do rastreio da produção e comercialização de metais preciosos e gemas, foram realizadas 28 actividades de rastreio nas províncias de Sofala (2), Manica (6), Tete (4), Zambézia (3),



Nampula (5), Niassa (3) e Cabo Delgado (5). Estas actividades permitiram a recuperação de metais não declarados como destaque para 41,180.21g de ouro; 1,832.30g de turmalina; 312g de água-marinha e 42 toneladas de quartzo roseo.

Foram ainda operacionalizadas 287 brigadas técnicas de avaliação e selagem de Metais Preciosos e Gemas para exportação a destacar: Maputo (5), Manica (38), Tete (31), Nampula (156), Niassa (2) e Cabo Delgado (55).

Com vista a reduzir a vulnerabilidade

das comunidades, da economia e infraestruturas aos riscos climáticos e as calamidades naturais e antropogénicas, foram capacitados cerca de 13,956 actores chave em todo ciclo de gestão de desastres, perfazendo um cumulativo de 37,998 actores chaves capacitados durante o presente quinquénio.

Ainda neste contexto, foram mapeados 25 novas zonas de risco, sendo: Zambézia (9); Sofala (1); Inhambane (9) e Gaza (6).

Registadas e regularizadas 658,835 parcelas de terra de ocupantes de boa fé e por normas e práticas costumeiras.

Electricidade



Inauguração da rede eléctrica de Chinga-Nampula

No **Sector de Energia**, com vista a aumentar a disponibilidade de energia, promovendo investimentos públicos e privados, destaca-se a construção da Central Solar de Cuamba (15MW) e de **2** novas Subestações na Província da Zambézia nos Distritos de Chimuara e Alto Molócue.

Ainda neste contexto, com vista a permitir a ligação de Norte ao Sul do País, através da espinha dorsal do sistema de transporte de electricidade, destaca-se a construção de **279** Km de linha de 400 kV entre Temane - Maputo, bem como a construção de **115** Kms de linha de 400kV (Chimuara - Alto Molocué).

No âmbito da expansão da energia eléctrica no território nacional, destaca-se a eletrificação de **14** Sedes de Postos Administrativos, dos quais 12 com base

na Rede Electrica Nacional e 2 através de Sistemas Isolados, sendo: Província de Cabo Delgado: Mavala (Balama); Província de Nampula: Nihessiue (Murrupula); Província da Zambézia: Munhamade (Lugela); Província de Tete: Chioco (Changara); Província de Manica: Mandie (Guro) e Chiurairue (Mussorize); Província de Sofala: Mulima (Chemba) e Galinha (Muanza); Província de Inhambane: Urrene (Panda), Pembe (Homoine) e Mawayela; Província de Gaza: Zinhane (Chigubo); Mavodze (Massingir); e Província de Maputo (Mahele).

A expansão da rede eléctrica nacional permitiu o estabelecimento de **522,824** novas ligações domiciliarias, sendo 382,403 através da Rede Eléctrica Nacional e 140,421 através de sistemas isolados. Assim sendo, a taxa da população com acesso a energia eléctrica passou de 47.8% em 2022 para **53.4%** em 2023.



Construção de 279km da linha Temane-Maputo

9.4. AGRICULTURA E DESENVOLVIMENTO RURAL - 16.130,3 MILHÕES DE METICAIS



Associativismo Agrícola

No **Sector Agrário**, no ano de 2023, foram semeados um total de **5,970,254** hectares de culturas diversas, o que corresponde a 2.14% de crescimento e, garantida a assistência integral a cerca **1,384,458** produtores, de uma meta de **1,232,562**, o correspondente a uma realização de **112%**.

- Não obstante as adversidades que influenciaram a Campanha Agrícola 2022/2023, registou-se um crescimento em quase todas as culturas alimentares, destacando-se a produção de **3,291,568** Ton de cereais, 722,098 Ton de leguminosas e **7,305,888** Ton de Tubérculos. Relativamente as culturas de rendimentos, destaca-se a produção de **3,823,398** Ton de hortícolas e **621,272** Ton de fruteiras, com

destaque para a banana que registou um crescimento de 5%.

- No âmbito do Programa de Produção e Distribuição de Mudanças de Cajueiros, durante o ano foram produzidas **5,205,884** e distribuídas **4,647,687** mudas, o que representa um decréscimo de 11% e um crescimento 30% em relação ao período homólogo.
- No âmbito da profissionalização e fortalecimento dos Serviços de Assistência Técnica e Extensão Rural, destaca-se a alocação de **426 motorizadas** aos agentes de extensão, bem como a capacitação contínua de **3,730** agentes de extensão, de um plano de 3,905, o correspondente a uma realização de 71% em relação ao plano.



Produção e distribuição de mudas de cajueiros em Gaza

9.5. TRANSPORTES E COMUNICAÇÕES - 3.511,2 MILHÕES DE METICAIS



Para o **Sector dos Transportes**, destaca-se a reabilitação de cerca de **32 km** da linha férrea Ressano Garcia via dupla Matola Gare-Moamba, e de **66 km** da Linha Férrea de Machipanda.

- Relativamente ao **Sector de Transportes e Comunicações**, destaca-se: a aquisição de **390** vagões para o transporte de minérios, **10** autocarros para o Transportes Publico Urbano de Passageiros e **1** embarcação marítima.



9.6. SISTEMA JUDICIAL - 11,731.9 MILHÕES DE METICAIS



No **Sector da Justiça**, com vista a facilitar o acesso a justiça e alargar as instâncias judiciais no país, destaca-se **17** Tribunais no âmbito da iniciativa Presidencial "Um Distrito, um Edifício

Condigno para o Tribunal, até 2023", sendo 8 na Zambézia (Tribunal Judicial do Distrito de Namarroi, Molumbo, Mulevala, Mocubela, Luabo, Inhanssuge e Derre, e Tribunal Judicial Provincial da Zambézia), 1 em Nampula (Nacaroa), 1 em Inhambane (Tribunal Judicial de Inhambane), 1 em Gaza (Mapai), 1 em Niassa (Nipepe), Maputo Província (Marracuene), 2 em Maputo Cidade (Kamavota e Kalhamakulo), 1 em Cabo Delgado (Tribunal Judicial da Cidade de Pemba), 1 em Tete (Zumbo) e 1 em Manica (Macate).

- Ainda nos sector da justiça, destaca-se a Inauguração da Conservatória Distrital de Derre na Zambézia e conclusão da reabilitação das Conservatórias do Registo Civil de Xai- Xai, Conservatória dos Registos e Notariado de Guija, 3ª Conservatória do Registos Civil e Notariado da Munhava-Beira, o 2ª Cartório Notarial da Beira Manga e 2ª conservatória de Registo Civil da Beira; Foram ainda Construidas as Delegações Distritais do IPAJ de Namarroi na Zambézia e de Mecuburi em Nampula.



9.7. ACÇÃO SOCIAL -8,776.2 MILHÕES DE METICAIS



Na **área da Acção Social**, com o objectivo de inclusão social e protecção dos segmentos mais vulneráveis da população, foram assistidos **384,111** agregados familiares em situação de pobreza e vulnerabilidade, através dos programas de protecção social.

- Quanto a expansão e promoção do acesso à educação pré-escolar de crianças de 0-5 anos através de Centros Infantis e Escolinhas Comunitárias, foram atendidas **120,252 crianças nos Centros Infantis e escolinhas Comunitárias**, dos quais 101,471 (66.983 do sexo feminino e 44,656 do sexo masculino) planificadas, o que corresponde a uma realização de 119%.
- No que se refere a protecção e combate à violência baseada no género, foram assistidas **5,187 pessoas vítimas de violência acederam aos serviços de**

atendimento integrado nos CAI nas Províncias de Nampula (264), Zambézia (700), Tete (25), Manica (138), Sofala (380), Inhambane (1,570), Gaza (387), Maputo Província (1,155) e Maputo Cidade (568), das 4.532 planificadas, o que corresponde a 114%.

- Ainda neste contexto, foram assistidas fora dos Centros de Atendimento Integrado (CAI), **10,758 Pessoas vítimas de Violência Baseada no Género assistidas** nas Províncias de Niassa (270), Cabo-Delgado (398),



Nampula (1,985), Zambézia (1,002), Tete (903), Manica (685), Sofala (482), Inhambane (721), Gaza (1,602), Maputo Província (2,099) e Maputo Cidade (611), das 8,513 planificadas, o correspondente a 126%;

10. QUANTO DINHEIRO O ESTADO TRANSFERIU ÀS COMUNIDADES NO ÂMBITO DE EXTRACÇÃO MINEIRA E PETROLÍFERA?

Na esfera da responsabilidade social das empresas de extracção mineira e petróleo, para os programas de desenvolvimento das comunidades nos termos do artigo 20 da Lei n.º 20/2014, Lei das minas e do artigo 48 da Lei n.º 21/2014, Lei dos petróleos, ambas de 18 de Agosto, em 2023 foi transferido o valor de 77,111.9 milhões de Meticais conforme os detalhes apresentados na tabela abaixo:

TABELA 1. TRANSFERÊNCIAS ÀS COMUNIDADES

Província	Distrito	Comunidade	Valor Transferencias (Em mil MT)
	Montepuez	Nyamanhumbir	21,405,750.00
		Montepuez	1,153,430.00
	Balama	Balama	560,840.00
	Mecufi	Murrébué	99,960.00
	Pemba	Pemba	171,580.00
	Ancuabe	Metoro	172,030.00
Sub-Total 1			23,563,590.00
			6,614,830.00
	Angoche	Angonche	1,283,680.00
	Nacala	Nacala	111,220.00
		Muitva	46,420.00
	Moma	Moma	127,950.00
	Meconta	Muecate	57,970.00
Sub-Total 2			8,242,070.00
Zambézia	Pebane	Pebane	1,985,830.00
	Chinde	Mitange	3,043,020.00
		Micaune	835,180.00
	Gurué	Gurué	306,340.00
	Morrumbala	Morrumbala	63,710.00

Sub-Total 3			6 234 080,00
Tete	Moatize	Cateme	1,894,200.00
		25 de Setembro	1,894,200.00
		Benga	15,260,670.00
	Marara	Kachembe	2,848,800.00
Sub-Total 4			23,792,070.00
Manica	Manica	Manica	525,580.00
		Machipanda	741,340.00
Sub-Total 5			1,266,920.00
Sofala	Dondo	Mafambisse	118,380.00
Sub-Total 6			118,380.00
	Govouro	Pande	7,333,680.00
Inhambane	Inhassoro	Maimelane	6,000,290.00
Sub-Total 7			13,333,970.00
Gaza	Chibuto	Godide	59,640.00
Sub-Total 8			59,640.00
Maputo	Moamba	Sábié	81,510.00
	Namaacha	Namaacha	419,700.00
Sub-Total 9			501,210.00
Total Geral			77,111,930.00

11. DÍVIDA PÚBLICA

No exercício económico de 2023, a Dívida Pública posicionou-se em **971,436.2 milhões de Meticals**, dos quais **663,298.0 milhões de meticais** de Dívida Externa e **227,431.1 milhões de Meticais**, de Dívida Interna conforme ilustram as Tabelas que se seguem:

TABELA 2 : STOCK DA DÍVIDA PÚBLICA EXTERNA EM 2023(EM MILHÕES DE METICAIS)

Tabela Sotock da Dívida Externa	
(Em Milhões Meticais)	
Descrição	Valor
Divida Inicial em 2023	642,561.09
Desembolsos de financiamento de crédito externo	17,976.10
Dívida Paga	32,396.10
Variacao cambial/cancelamento/perdão	29,514.68
Dívida que Transita para 2024	657,655.77

O Stock da Dívida, é influenciado por variações cambiais de várias moedas estrangeiras, contudo, no caso específico do (USD) – Dólar Americano, a Taxa de Câmbio utilizada em 01/01/2023 e 31/12/2023 foi de (1 USD= 63,87 MZM).

TABELA 3 : STOCK DA DÍVIDA PÚBLICA INTERNA EM 2023

Tabela da Dívida Interna	
(Em Milhões de Meticals)	
Descrição	Stock final 31/12/2023
Dívida Inicial em 2023	281,450.1
Desembolso de Financiamento	264,796.3
Obrigações do Tesouro	36,433.5
Financiamento ao Orc. Estado	36,433.5
Reestruturação e Consolidação	0,0
Bilhetes de Tesouro	197,116.9
Outros	31,245.9
Banco Central	26,678.5
Reestruturação e Consolidação	2,733.5
Sector Empresarial	2,449.7
Dívida aos Fornecedores	283,8
Financiamento Bancário	1,833.8
Dívida Paga	232,463.1
Obrigações do Tesouro	22,285.5
Financiamento ao Orc. Estado	21,288.9
Reestruturação e Consolidação	996,6
Bilhetes de Tesouro	181,453.2
Outros	28,724.4
Banco Central	26,693.5
Reestruturação e Consolidação	1,684.6
Sector Empresarial	955,7
Dívida aos Fornecedores	728,9
Financiamento Bancário	346,4
Dívida que Transita para 2024	313,780.4

12. GARANTIAS E AVALES

Nos termos do artigo 10 da Lei n 29/2022 de 30 de Dezembro, o Governo é autorizado a emitir garantias e avales no montante máximo de 32,600.0 Milhões de Meticais. Contudo, no exercício económico de 2023, à Luz do Artigo 18 da Lei Orgânica do Banco Moçambique - Lei nº 1/92 de 3 de Janeiro, foi contraído o empréstimo (Cash Colateral) para assegurar a importação de Combustíveis pela Empresa PETROMOC no montante de 3,600,000,000.00 Meticais, que implicou a assinatura de uma garantia de curto prazo, com o seu registo apenas dentro do exercício económico de 2023, sem impacto no stock de garantias de 2023 nem no stock da dívida pública de 2023. Referir que o empréstimo acima mencionado, sendo do curto prazo foi amortizado no exercício económico de 2023

13. GLOSSÁRIO

- a) **Acordos de Retrocessão** é um crédito ou donativo externo contraído ou concedido pelo ou ao Estado e repassado ao sector empresarial do Estado, para investimentos em acções de interesse público, devendo estas posteriormente reembolsar ao Estado.
- b) **Conta Geral do Estado** é o documento que encerra o ciclo orçamental e compreende a expressão efectiva da execução do orçamento no decurso do ano a que diz respeito, contendo o registo de todas as despesas efectuadas e dos meios do seu financiamento e constituindo o principal instrumento de prestação de Contas da execução orçamental pelo Estado e de responsabilização dos agentes dessa mesma execução, devendo ser apresentado à Assembleia da República até 31 de Abril do ano seguinte àquele a que respeita.
- c) **Receita Pública** é qualquer recurso em dinheiro ou equivalente, cujo beneficiário é o Estado ou uma entidade Pública administrativa cuja finalidade é a satisfação das necessidades financeiras ou outros fins públicos relevantes.
- d) **Despesa Pública** é todo o dispêndio de recursos monetários ou em espécie, seja qual for a sua proveniência ou natureza, suportado pelo Orçamento do Estado, com o fim de satisfazer as necessidades públicas.
- e) **Despesa de Funcionamento** são as despesas correntes do Estado que incluem de entre outras, as despesas com Pessoal (salários e outras despesas com o pessoal), Bens e Serviços (aquisição de bens e prestações de serviços necessárias ao funcionamento diário das instituições do Estado), Encargos da Dívida, Transferências Correntes e Subsídios.

-
- f) **Despesa de Investimento** são as *têm por propósito formar e/ou adquirir bens de capital de modo a contribuir para o incremento da capacidade produtiva do governo.*
- g) **Encargos da Dívida** é o dispêndio monetário, referente aos pagamentos dos juros Internos e Externos da Dívida Pública.
- h) **Operações Financeiras** são as que cobrem transacções que conduzem à variação de activos e passivos do Estado. Assim, englobam os empréstimos contraídos ou concedidos, as respectivas amortizações, os adiantamentos e as respectivas regularizações, a participação do Estado no capital social de empresas, etc.
- i) **Operações Activas** são as que compreendem a concessão de empréstimos e adiantamentos, aquisição de títulos de créditos (incluindo obrigações), acções, quotas e outras formas de participação do Estado. Este grupo subdivide-se em: Capital Social de Empresas e Outras.
- j) **Operações Passivas** são as que cobrem as amortizações de empréstimos contraídos pelo Estado ou Empresas Públicas, a regularização de adiantamentos recebidos, a execução de avals ou garantias. Essas operações compreendem as seguintes rubricas: Empréstimos Externos, Empréstimos Internos Bancários e Outras.
- k) **Orçamento do Estado** é a previsão das despesas a efectuar pelo Estado, em regra durante um ano, e das formas e meios de as cobrir, que assume forma de Lei incorporando a autorização política concedida à Administração Financeira para efectuar despesas e mobilizar recursos, limitando os poderes financeiros do Governo e da Administração Pública.
- l) **Prioridade** referem-se as medidas prioritárias de políticas de desenvolvimento económico e social do País nas diversas áreas de acção Governativa definidas no Programa Quinquenal do Governo e PESOE.
- m) **Pilar** referem-se as medidas que suportam as Prioridades definidas nas políticas de desenvolvimento económico e social
-



Pátria Amada

Na memória da África e do Mundo
Pátria bela dos que ousaram lutar
Moçambique o teu nome é liberdade
O sol de Junho para sempre brilhará brilhará

Coro (2x)

Moçambique nossa terra gloriosa
pedra a pedra construindo o novo dia
milhões de braços, uma só força
ó pátria amada vamos vencer

Povo unido do rovuma ao Maputo
colhe os frutos do combate pela Paz
cresce o sonho ondulado na bandeira
e vai lavrando na certeza do amanhã

Coro (2x)

Moçambique nossa terra gloriosa
pedra a pedra construindo o novo dia
milhões de braços, uma só força
ó pátria amada vamos vencer

Flores brotando do chão do teu suor
pelos montes, pelos rios, pelo mar
nós juramos por ti, ó Moçambique:
nenhum tirano nos irá escravizar

Coro 2x)

Moçambique nossa terra gloriosa
pedra a pedra construindo o novo dia
milhões de braços, uma só força
ó pátria amada vamos vencer



