



**REPÚBLICA DE MOÇAMBIQUE**

**CONTA GERAL DO ESTADO**

**ANO 2011**

**VOLUME III**

**ANEXOS INFORMATIVOS**

**Maputo, Maio de 2012**

## **Índice dos Anexos Informativos**

Anexo 1 : Resumo das Receitas, Despesas e Saldos das Instituições.

Anexo 2 : Resumo das Receitas, Despesas e Saldos dos Municípios.

Anexo 3 : Resumo das Receitas, Despesas e Saldos das Empresas Públicas.

Anexo 4 : Relação das Empresas Beneficiárias de Subsídios em 2011.

Anexo 5 : Movimento dos Créditos do Estado.

Anexo 5-a : Resumo de Movimentos de Conhecimentos de Cobrança.

Anexo 5-b : Responsabilidades Diversas.

Anexo 6 : Movimento da Dívida Externa, por Grupo de Credores

Anexo 6-a : Alterações Orçamentais.

**CONTA GERAL DO ESTADO 2011**  
**RESUMO DAS RECEITAS, DESPESAS E SALDOS DAS INSTITUIÇÕES AUTÓNOMAS**  
 ( Em Mil Meticais)

Instituições	Saldo do ano Anterior	Receitas			Despesas		Saldo p/ o ano Seguinte
		Correntes	de Capital	Transf do Estado	Correntes	de Capital	
Bolsa de Valores de Moçambique	8,735.93	45,192.13	0.00	23,122.57	73,327.07	6,542.60	-2,819.04
Centro de Promoção de Investimentos	-8,683.00	94,959.00	7,054.00	54,834.92	99,346.00	9,927.00	38,891.92
Fundo de Apoio a Reabilitação Económica	637.96	5,860.00	0.00	1,515.53	4,691.31	0.00	3,322.18
Fundo de Fomento Agrário a)	107,469.74	305,716.79	2,953.65	178,903.29	107,928.44	147,477.06	339,637.97
Fundo de Fomento a Pequena Indústria	8,995.66	7,855.89	0.00	0.00	10,921.78	214.53	5,715.24
Fundo de Fomento Mineiro	15,594.43	55,242.70	0.00	48,259.75	55,380.10	9,437.90	54,278.88
Fundo de Fomento Pesqueiro	15,773.85	92,359.08	0.00	64,165.62	55,569.33	39,970.22	76,759.00
Fundo de Promoção Desportiva	572.14	41,705.96	0.00	143,644.93	167,029.78	19,231.25	-338.00
Fundo Nacional de Energia	13,956.66	525,255.86	353,101.60	508,548.70	173,919.40	672,873.72	554,069.70
Fundo Nacional de Turismo	153.00	133,351.84	0.00	75,641.93	89,609.47	37,119.92	82,417.38
Fundo p/ a Manuten. de Estradas e Pontes b)	1,120,227.43	9,908,569.23	7,932,194.72	4,982,569.69	1,464,315.79	12,352,161.87	10,127,083.41
Fundo para o Desenv. Artístico e Cultural a)	90.07	1,233.49	0.00	8,371.18	8,923.37	0.00	771.37
Fundo para o Fomento de Habitação	171,952.17	0.00	152,146.08	64,421.89	73,349.68	23,351.87	291,818.58
FIPAG	570,528.09	172,125.47	2,326,932.49	106,859.65	188,349.82	2,322,707.20	665,388.67
Fundo Nacional do Ambiente	267,415.05	81,045.35	0.00	63,750.04	52,444.36	18,128.91	341,637.17
Fundo de Transportes e Comunicações	0.00	34,876.50	297,612.50	0.00	367,558.92	633,859.82	-668,929.74
Instituto de Algodão de Moçambique	1,071.00	22,046.41	0.00	52,104.14	17,208.22	2,913.83	55,099.50
Instituto de Cereais de Moçambique a)	-35,691.19	16,632.71	0.00	0.00	16,934.19	0.00	-35,992.67
Instituto de Fomento do Caju	5,957.83	289,312.75	0.00	245,073.90	158,929.21	79,121.69	302,293.58
Instituto para a Promoção de Exportações	78.17	20,811.39	10,905.98	20,557.53	30,855.29	0.00	21,497.78
Instituto Nacional de Cinema	625.63	2,556.44	0.00	15,266.38	11,101.18	8,373.34	-1,026.07
Instituto Nacional de Segurança Social	3,328.79	3,999.92	23.36	0.00	1,822.99	401.73	5,127.35
Instituto Nacional do Petróleo	205,243.60	410,987.46	281.83	0.00	119,821.56	43,627.38	453,063.95
Instituto de Aviação Civil	4,528.69	59,229.34	16,583.81	41,681.14	63,247.84	16,509.64	42,265.48
Instituto Nacional de Viação	0.00	105,951.07	0.00	86,880.25	56,742.83	2,000.00	134,088.49
Instituto de Propriedade Industrial	5,745,855.14	19,609,878.91	0.00	0.00	17,446,622.00	5,958,269.78	1,950,842.27
IGEPE	0.00	134,438,705.23	0.00	29,205.13	59,401,295.15	47,220,889.74	27,845,725.47
instituto Nacional de Mar e Fronteira	122,334.57	25,085,456.19	17,848,319.00	36,944.33	50,745,368.24	10,710,311.05	-18,362,625.20
Instituto Nacional das Com. de Moçambique	93,203,309.14	639,411,724.21	31,686,251.22	0.00	344,929,056.72	42,323,573.15	377,048,654.70
Instituto Nacional da Marinha	13,009.88	25,992.40	14,801.99	39,262.56	23,277.95	14,543.52	55,245.36
<b>TOTAL</b>	<b>101,563,070.43</b>	<b>831,008,633.71</b>	<b>60,649,162.21</b>	<b>6,891,585.05</b>	<b>476,014,948.00</b>	<b>122,673,538.72</b>	<b>401,423,964.68</b>

a) Saldo anterior foi corrigido pela própria Empresa, após apuramento definitivo dos resultados

b) Dados provisórios

CONTA GERAL DO ESTADO 2011

Anexo informativo 2

RESUMOS DAS RECEITAS, DESPESAS E SALDOS DOS MUNICÍPIOS

(Em Mil Meticais)

Municípios	Saldo do Ano Anterior	Receitas			Despesas		Saldo p/ o Ano Seguinte
		Correntes	Capital	Transf.do Est.	Correntes	Capital	
Conselho Municipal da Cidade de Lichinga	5,764.72	12,141.44	8,167.08	46,275.36	36,772.06	31,535.51	4,041.02
Conselho Municipal da Cidade de Cuamba	334.65	5,239.39	6,330.70	21,343.02	20,202.29	11,175.87	1,869.60
Conselho Municipal da Vila de Metangula	678.51	1,633.14	9,353.07	7,311.69	6,468.18	11,805.44	702.79
Conselho Municipal de Marrupa	3,178.46	2,835.15	1,866.10	12,530.06	1,995.89	4,982.14	13,431.75
Conselho Municipal da Cidade de Pemba b)	3,067.44	22,665.54	12,064.15	39,494.44	44,473.66	29,664.37	3,153.54
Conselho Municipal da Cidade de Montepuez	34.25	15,648.99	3,593.68	17,508.36	5,128.07	1,137.50	30,519.71
Conselho Municipal da Vila de Moc. Da praia b)	0.00	11,018.54	5,248.65	13,266.08	20,463.55	9,069.72	0.00
Conselho Municipal de Mueda b)	12,703.35	10,743.23	4,284.67	10,417.46	5,184.08	12,507.30	20,457.32
Conselho Municipal da Cidade de Nampula a)	6,107.91	65,890.03	27,258.90	111,510.68	112,666.75	85,911.45	12,189.32
Conselho Municipal da vila de Ribáuè	2.35	1,664.25	5,948.73	17,107.01	14,287.25	10,372.54	62.55
Conselho Municipal da Cidade de Nacala b)	3,810.50	38,776.40	8,202.74	55,516.40	61,409.76	42,220.23	2,676.04
Conselho Municipal da Ilha de Mocambique	1,754.29	2,795.65	13,723.03	16,553.26	15,386.41	18,142.63	1,297.19
Conselho Municipal da Cidade de Angoche a)	676.52	2,493.83	7,926.59	27,409.41	21,231.28	16,852.57	422.51
Conselho Municipal da Vila de Monapo a)	70.85	2,720.27	7,812.56	15,922.81	12,181.70	14,147.79	197.01
Conselho Municipal da Cidade de Quelimane	6,384.90	30,017.23	14,649.17	57,689.65	68,902.58	38,944.58	893.79
conselho Municipal de Alto Molócuè	26.36	3,742.03	6,236.75	11,515.96	11,162.58	9,820.39	538.13
Conselho Municipal da Cidade de Mocuba	3,144.20	12,463.20	26,173.30	20,090.20	25,239.71	31,462.15	5,169.04
Conselho Municipal da Vila de Milange	804.04	3,559.21	3,400.60	12,071.91	12,909.03	2,942.50	3,984.24
Conselho Municipal da Vila de Gurue b)	1,192.17	7,729.51	4,549.91	25,222.55	27,353.20	7,051.14	4,289.79
Conselho Municipal da Cidade de Tete	11,654.72	64,599.89	6,432.38	50,976.37	68,148.21	53,566.70	11,948.46
Conselho Municipal da Vila de Moatize	115.22	9,169.81	0.00	12,283.20	15,567.22	5,267.76	733.25
Conselho Municipal de Ulónguè	1,469.95	8,436.99	5,786.24	7,187.50	8,691.64	9,288.59	4,900.46
Conselho Municipal da Cidade de Chimoio	9,839.07	24,269.79	18,838.14	64,689.72	58,402.15	49,967.95	9,266.61
Conselho Municipal da Cidade de Manica a)	368.93	10,518.96	6,541.92	14,261.33	19,555.63	11,764.74	370.78
Conselho Municipal de Gondola	1,180.06	4,613.31	11,380.48	11,836.04	10,589.73	14,184.29	4,235.87
Conselho Municipal da Vila de Catandica b)	1,305.71	4,246.12	1,868.74	6,807.57	8,788.18	4,736.96	703.00
Conselho Municipal da Cidade da Beira a)	5,544.72	221,346.08	76,516.93	150,696.15	231,719.79	125,597.50	96,786.59
Conselho municipal de Gorongosa b)	1,006.11	3,467.60	7,713.67	14,295.42	13,042.59	12,945.93	494.29
Conselho Municipal da Cidade do Dondo	6,898.09	39,753.02	5,214.20	31,841.98	44,130.26	21,576.13	18,000.91
Conselho Municipal da Vila do Marromeu a)	2,620.90	3,292.70	4,942.98	10,435.09	7,746.97	10,581.80	2,962.90
Conselho Municipal da Cidade de Inhambane a)	7,624.09	37,565.67	5,501.62	49,053.94	43,741.45	29,442.51	26,561.37
Conselho Municipal da Cidade da Maxixe a)	21,199.35	16,468.52	0.00	36,313.49	18,673.19	34,695.83	20,612.33
Conselho Municipal da vila de Massinga	153.13	6,054.90	7,320.54	9,960.95	12,887.42	9,879.32	722.78
Conselho Municipal da Cidade de Vilanculo	731.74	7,274.89	2,880.31	14,744.60	15,633.84	9,691.62	306.08
Conselho Municipal da Cidade de Xai-Xai	3,056.58	22,009.60	15,815.13	47,586.16	45,801.29	38,087.01	4,579.17
Conselho Municipal da Cidade de Chibuto a)	2,008.56	5,501.43	6,249.16	22,266.18	22,456.95	12,824.52	743.85
Conselho Municipal da Cidade de Chokwe	2,276.37	7,454.05	4,475.85	17,706.22	19,337.67	11,626.09	948.73
Conselho Municipal da Vila de Mandlakaze	240.09	2,254.08	10,682.38	7,695.70	8,714.94	12,124.50	32.82
Conselho Municipal de Macia	391.17	22,982.90	9,679.52	11,872.39	11,525.89	9,141.71	24,258.38
conselho Municipal da vila de Namaacha	7,832.37	3,644.59	23,440.14	14,231.14	16,788.48	25,624.45	6,735.31
Conselho Municipal da Vila da Manhiça a)	3,719.37	5,579.34	7,788.81	21,396.15	20,820.09	15,200.34	2,463.24
Conselho Municipal da Cidade da Matola	48,148.94	89,339.23	12,162.65	151,427.57	143,990.27	71,924.10	85,164.01
Conselho Municipal da Cidade de Maputo	13,592.32	605,176.07	439,923.98	279,277.23	555,488.22	728,196.64	54,284.75
<b>TOTAL</b>	<b>202,713.01</b>	<b>1,478,796.54</b>	<b>867,946.15</b>	<b>1,597,598.40</b>	<b>1,945,660.09</b>	<b>1,717,682.76</b>	<b>483,711.26</b>

a) Saldo inicial corrigido

b) Informação provisória

**CONTA GERAL DO ESTADO 2011**  
**RESUMO DAS RECEITAS, DESPESAS E SALDOS DAS EMPRESAS PÚBLICAS**

( Em Mil Meticais)

<b>EMPRESAS</b>	<b>Situação Liq. Inicial A</b>	<b>Proveitos B</b>	<b>Custos C</b>	<b>Situação Liq. Final D=A+B-C</b>
Aeroportos de Moçambique a)	82,120.00	2,180,470.00	1,644,490.00	618,100.00
Correios de Moçambique a)	40,404.73	151,539.29	151,750.52	40,193.50
Electricidade de Moçambique a)	2,097,660.00	8,422,130.00	6,884,560.00	3,635,230.00
Emodraga	551,163.54	204,544.77	331,308.59	424,399.72
Empresa Nacional de Hidrocarbonetos a)	-334,328.00	98,516.00	274,240.00	-510,052.00
Hidráulica de Chókwe	-42,806.00	34,696.00	47,530.00	-55,640.00
Imprensa Nacional de Moçambique	49,292.92	66,809.34	61,875.94	54,226.32
Portos e Caminhos de Ferro de Moçambique a)	23,254,290.00	6,234,490.00	4,723,920.00	24,764,860.00
Rádio Moçambique	-546,313.23	278,781.67	425,482.21	-693,013.77
Televisão de Moçambique	16,361.21	313,925.63	303,841.82	26,445.02
Transportes Públicos de Maputo	-143,707.87	694,720.49	657,456.23	-106,443.61
Transportes Públicos da Beira	-57,289.00	155,000.00	164,465.00	-66,754.00
Empresa de Desenvolvimento	293.00	23,483.00	16,800.00	6,976.00
<b>TOTAL</b>	<b>24,967,141.30</b>	<b>18,859,106.19</b>	<b>15,687,720.31</b>	<b>28,138,527.18</b>

a) Situação Líquida Inicial corrigida pela Empresa após apuramento do resultado definitivo.

**CONTA GERAL DO ESTADO 2011**  
**RELAÇÃO DAS EMPRESAS BENEFICIÁRIAS DE SUBSÍDIO EM 2010**

(Em Mil Meticais)

<b>EMPRESA</b>	<b>VALOR</b>
Rádio Moçambique, E.P	236.336,61
Televisão de Moçambique, E.P	179.210,83
Hidráulica de Chokwé, E.P	19.974.14
Transportes Públicos de Maputo, E.P	132.131,40
Transportes Públicos da Beira, E.P	50.789.59
Imprensa Nacional de Moçambique, EP	8.213.31
Regadio do Baixo Limpopo, EP	1.449.53
Empresa de Desenvolvimento de Maputo, EP	60.000,00
AMOPÃO	358.817,55
Combustíveis	4.093.121,17
FEMATRO	97.935,87
<b>TOTAL</b>	<b>5.237.980,00</b>

## CONTA GERAL DO ESTADO DO ANO 2011

## PARTICIPAÇÕES FINANCEIRAS DO ESTADO

(Em Mil Meticals)

N.º ORDEM	EMPRESA PARTICIPADA	CAPITAL SOCIAL	PARTICIPAÇÃO DO ESTADO		PARTICIPAÇÃO DO IGEPE	
			(%)	VALOR	(%)	VALOR
<b>SOCIEDADES ANÓNIMAS</b>						
1	ABC - ALC Leasing, SA	97,539	0.0%	0	5.0%	4,877
2	Açucareira de Moçambique, SA	1,506,471	15.0%	225,971	0.0%	0
3	Açucareira de Xinavane, SA	3,204,500	12.0%	384,540	0.0%	0
4	AERO - Serviços (Ex-TTA), SA	6,800	20.0%	1,360	0.0%	0
5	Afrisol do Mar (Ex- Extrasal), SA	18,750	20.0%	3,750	0.0%	0
6	Agro-Alfa Fundação, SA	5,658	20.0%	1,132	0.0%	0
7	Autovisa - Serviços Auto, SA (Ex- Emocate, EE-UI)	12,000	20.0%	2,400	0.0%	0
8	Auto-Gás, SA	23,804	0.0%	0	22.0%	5,237
9	Banco Nacional de Investimento - BNI, SA	17,145,000	49.5%	8,486,775	0.0%	0
10	Carteira Móvel, SA	25,000	0.0%	0	30.0%	7,500
11	CDM - Companhia de Desenvolvimento Mineiro, SA	400	82.5%	330	0.0%	0
12	CEGRAF - Sociedade Gráfica, SA	5,000	49.0%	2,450	0.0%	0
13	CELMOQUE - Cabos de Energia e Telecomunicações de Moçambique, SA	23,500	14.8%	3,480	0.0%	0
14	CENTRA - Empresa Moçambicana de Serviços, SA	150	17.0%	26	0.0%	0
15	Cervejas de Moçambique (Ex-Mac-Mahon), SA	224,178	0.0%	0	1.8%	3,990
16	CIM - Companhia Industrial da Matola, SA	168,000	4.8%	7,997	2.5%	4,234
17	Cimentos de Moçambique, SA	1,000,000	11.9%	118,900	0.0%	0
18	COCA-COLA SABCO (Moçambique), SA	223,500	0.0%	0	28.8%	64,323
19	Companhia Algodoeira de Nampula-CANAM, SA	38,040	24.3%	9,236	0.0%	0
20	Companhia de Sena, SA	3,134,178	5.0%	156,167	0.0%	0
21	Companhia Moçambicana de Gasoduto-CMG, SA	500	20.0%	100	0.0%	0
22	Companhia Moçambicana de Hidrocarbonetos-CMH, SA	593,412	20.0%	118,682	0.0%	0
23	COTOP- Empresa de Consultoria Tecnica de Obras Públicas, SA	702	20.0%	140	0.0%	0
24	Diário de Moçambique, SA	2,550	40.0%	1,020	0.0%	0
25	DOMUS - Sociedade de Gestão Imobiliária, SA	500	14.0%	70	80.0%	400
26	EMEM - Empresa Moçambicana de Exploração Mineira, SA	2,000	50.0%	1,000	35.0%	700
27	EMOSE - Empresa Moçambicana de Seguros, SA	157,000	49.0%	76,930	31.0%	48,670
28	EMOPESCA, SA	29,500	80.0%	23,600	0.0%	0
29	Empresa de Const.e Manutenção de Estradas e Pontes - Centro, SA	36,168	100.0%	36,168	0.0%	0
30	Empresa de Const.e Manutenção de Estradas e Pontes - Norte, SA	32,921	100.0%	32,921	0.0%	0
31	Empresa de Const.e Manutenção de Estradas e Pontes - Sul, SA	74,880	100.0%	74,880	0.0%	0
32	Empresa de Aluguer de Equipamento - Centro, SA	24,741	100.0%	24,741	0.0%	0
33	Empresa de Aluguer de Equipamento - Norte, SA	20,313	100.0%	20,313	0.0%	0
34	Empresa de Aluguer de Equipamento - Sul, SA	23,725	100.0%	23,725	0.0%	0
35	ENCATEX, SA (Ex-ENCATEX, EE - Delegação Regional Centro)	3,500	20.0%	700	0.0%	0
36	ENIEL -Empresa Nacional de Instalações Eléctricas - Maputo, SA	4,700	20.0%	940	0.0%	0
37	Fábrica de Bicicletas, SA	18,856	1.3%	254	0.0%	0
38	FAROSEL, SA (Ex-FASOL/SABOREL)	35,000	2.0%	700	0.0%	0
39	GAPI - Sociedade p/Apoio a Pequenos Projectos de Investimento, SA	41,000	40.0%	16,400	30.0%	12,300
40	GEOMOC, SA	8,952	20.0%	1,790	0.0%	0
41	GERALCO,SA	6,500	20.0%	1,300	0.0%	0
42	GRUPO MADAL, SA	53,287	5.0%	2,664	0.0%	0
43	HCB - Hidroeléctrica de Cahora Bassa, SA	23,558,109	85.0%	20,024,392	0.0%	0
44	HIDROMOC - Beira (Ex-Hidromoc, EE Delegação Regional Centro)	5,802	20.0%	1,160	0.0%	0
45	Hotel Cardoso, SA	9,363	25.8%	2,412	0.0%	0
46	Hotel Turismo, SA (Ex- Hotel IBIS)	833	20.0%	167	0.0%	0
47	IBC - Industrial de Borracha e Calçado, SA	5,000	20.0%	1,000	0.0%	0
48	IFLOMA - Indústrias Florestais de Manica, SA	39,063	20.0%	7,813	0.0%	0
49	IMA - Indústria Moçambicana de Aço, SA	1,250	20.0%	250	0.0%	0
50	LAM - Linhas Aéreas de Moçambique, SA	352,600	91.2%	321,400	0.0%	0
51	Lusalite de Moçambique, SA	23,450	20.0%	4,690	0.0%	0
52	Mabor de Moçambique, SA	70,000	92.8%	64,960	0.0%	0
53	Mármore de Montepuez - MARMONTE, SA	60,000	20.0%	12,000	0.0%	0
54	MCEL - Moçambique Celular, SA	1,500,000	26.0%	390,000	0.0%	0
55	MEDIMOC, SA	59,262	64.7%	38,355	0.0%	0
56	MILLENNIUM BIM, SA	1,500,000	17.2%	257,376	0.0%	0
57	MIRCO HOLDING, SA	1,500	0.0%	0	90.0%	1,350
58	Moagens de Moçambique, SA	12,260	34.4%	4,216	0.0%	0

## CONTA GERAL DO ESTADO DO ANO 2011

## PARTICIPAÇÕES FINANCEIRAS DO ESTADO

(Em Mil Meticals)

N.º ORDEM	EMPRESA PARTICIPADA	CAPITAL SOCIAL	PARTICIPAÇÃO DO ESTADO		PARTICIPAÇÃO DO IGEPE	
			(%)	VALOR	(%)	VALOR
59	MOBEIRA - Moagem da Beira, SA	193,088	10.0%	19,309	0.0%	0
60	MOCAJÚ - Caju de Moçambique, SA (Ex-Caju de Moçamb, EE-Machava)	26,000	15.0%	3,900	0.0%	0
61	Monte Binga, SA	250	100.0%	250	0.0%	0
62	Mozaico do Indico, SA	200	0.0%	0	49.0%	98
63	MOZAL, SA	10,253,585	3.9%	394,763	0.0%	0
64	MOZAUTO, SA	74,589	20.0%	14,918	0.0%	0
65	MOZRE, Moçambique Resseguros SA (Ex-ZIMRE)	33,000		0	20.0%	6,600
66	NAMI - Namupla Metalomecânica e Invest, SA (Ex- Metl. Agostinho dos Santos)	2,500	20.0%	500	0.0%	0
67	NAVIQUE - Empresa Moçambicana de Navegação, SA	29,000	20.0%	5,800	0.0%	0
68	Património Internacional, SA	100,000	80.0%	80,000	0.0%	0
69	Pescom Internacional - Maputo/Inhambane, SA	70	20.0%	14	0.0%	0
70	PETROMOC, SA	1,800,000	60.0%	1,080,000	20.0%	360,000
71	PINTEX - Fábrica de Tintas de Ultramar - Maputo, SA	8,226	20.0%	1,645	0.0%	0
72	PROCAJU - Inhambane, SA ( Ex- Caju de Moçamb - Inhambane)	1,200	20.0%	240	0.0%	0
73	PROCAJU - Manjacaze, SA	1,050	20.0%	210	0.0%	0
74	Regadios e Construções, SA (Ex-SRBL)	7,076	49.0%	3,467	0.0%	0
75	Riopele Têxtil Moçambique, SA	18,140	26.0%	4,716	0.0%	0
76	SAMOFOR - Sociedade Argelina Moçambique Florestal, SA	3,114	41.0%	1,277	0.0%	0
77	SAMO - Sociedade Algodoeira de Monapo, SA	25,000	45.6%	11,408	0.0%	0
78	SEMOG, SA	34,611	100.0%	34,611	0.0%	0
79	Soares da Costa, SA	16,143	20.0%	3,229	0.0%	0
80	SMM- Sociedade Moçambicana de Medicamentos, SA	750		0	100.0%	750
81	Sociedade Aldeamento Turístico de Macuti, SA	76,750	11.5%	8,826	0.0%	0
82	Sociedade Malonda, SA (Ex-Sociedade de Desenv. MOSAGRIUS)	11,526	3.0%	346	0.0%	0
83	Sociedade Notícias, SA	10,000	35.1%	3,507	0.0%	0
84	Sociedade para Gestão e Desenvolvimento da Reserva do Niassa, SA	15,500	51.0%	7,905	0.0%	0
85	SOGERE - Fábrica de Refrigerantes de Gaza (INAR), SA	1,000	20.0%	200	0.0%	0
86	SOGIR- Sociedade de Gestão Integrada de Recursos, SA	25,000	90.0%	22,500	0.0%	0
87	SOMEK - Sociedade Mineira de Cuamba, SA	16	20.0%	3	0.0%	0
88	SOMETAL - Sociedade de Equipamento e Metal-Mecânico, SA	15,000	5.0%	750	0.0%	0
89	STEIA 2000 - Sociedade Industrial e Agrícola, SA	24,800	20.0%	4,960	0.0%	0
90	STEMA - Silos e Terminal Graneleiro da Matola, SA	245,935	44.0%	108,211	56.0%	137,724
91	T.T.A - Transporte e Trabalho Aéreo, SA (Ex-T.T.A)	5,650	10.0%	565	0.0%	0
92	TDM - Telecomunicações de Moçambique, SA	2,800,000	100.0%	2,800,000	0.0%	0
93	TEXLOM, SA	50,080	100.0%	50,080	0.0%	0
94	TEXTÁTRICA, SA	300	22.7%	68	0.0%	0
95	Transmarítima, SA	120,000	100.0%	120,000	0.0%	0
	<b>Sob-Total 1</b>	<b>71,260,816</b>		<b>35,781,922</b>		<b>658,753</b>
	<b>SOCIEDADES POR QUOTAS</b>					
1	Chá Namae, Lda	1,500	20.0%	300	0.0%	0
2	Companhia Pipeline Moçambique/Zimbabwe, Lda	80,000	50.0%	40,000	0.0%	0
3	EGC-Engenharia Gestão e Consultoria, Lda	112	2.7%	3	0.0%	0
4	Enop- Engenharia e Obras Públicas, Lda	20,000	14.5%	2,906	0.0%	0
5	Fábrica de Roscados de Moçambique, Lda	378	40.0%	151	0.0%	0
6	Frigo Services, Lda	160	25.0%	40	0.0%	0
7	Graphic -Comércio e Indústria, Lda	7,346	6.8%	500	0.0%	0
8	Loumar, Lda	5	43.1%	2	0.0%	0
9	Maler, Lda	1,361	20.0%	272	0.0%	0
10	Metro, Lda	1,692	40.0%	677	0.0%	0
11	Mextur, Lda	60	25.0%	15	0.0%	0
12	Padaria Benfica, Lda	100	20.0%	20	0.0%	0
13	Plasmex, Lda	3,000	20.0%	600	0.0%	0
14	Projecta - Arquitectura, Urbanização e Engenharia, Lda	525	20.0%	105	0.0%	0
15	Sociedade de Gestão Motel do Mar, Lda	995	15.0%	149	0.0%	0
16	Sociedade de Gestão Ponta Malongana, Lda	300	30.0%	90	0.0%	0
17	Sotil, Lda	4,026	98.5%	3,965	0.0%	0
18	Tecnauto - Empresa de Assistência Técnica Auto, Lda	3,446	47.5%	1,637	0.0%	0
19	Tecnomecânica, Lda	130	20.0%	26	0.0%	0
	<b>Sub-Total 2</b>	<b>125,134</b>		<b>51,459</b>		<b>0</b>



## CONTA GERAL DO ESTADO DO ANO 2011

## PARTICIPAÇÕES FINANCEIRAS DO ESTADO

(Em Mil Meticals)

N.º ORDEM	EMPRESA PARTICIPADA	CAPITAL SOCIAL	PARTICIPAÇÃO DO ESTADO		PARTICIPAÇÃO DO IGEPE	
			(%)	VALOR	(%)	VALOR
<b>EMPRESAS PÚBLICAS</b>						
1	Aeroportos de Moçambique, EP	25,290.00	100%	25,290	0	0
2	Correios de Moçambique, EP	5,718	100%	5,718	0	0
3	Electricidade de Moçambique, EP	6,197,200	100%	6,197,200	0	0
4	Emograda, EP	471,800	100%	471,800	0	0
5	Empresa Nacional de Hidrocarbonetos, EP	749,001	100%	749,001	0	0
6	Empresa de Desenvolvimento de Maputo Sul, EP	60,000	100%	60,000	0	0
7	Hidráulica de Chókwe, EP	210,193	100%	210,193	0	0
8	Imprensa Nacional de Moçambique, EP	25,000	100%	25,000	0	0
9	Portos e Caminhos de Ferro de Moçambique, EP	1,242,981	100%	1,242,981	0	0
10	Rádio Moçambique, EP	121,999	100%	121,999	0	0
11	Regadio do Baixo Limpopo, EP	15,000	100%	15,000	0	0
12	Televisão de Moçambique, EP	14,908	100%	14,908	0	0
13	Transportes Públicos de Maputo, EP	6,600	100%	6,600	0	0
14	Transportes Públicos da Beira, EP	3,600	100%	3,600	0	0
<b>Sub-Total 3</b>		<b>9,149,290</b>	<b>100%</b>	<b>9,149,290</b>	<b>0</b>	<b>0</b>
<b>Total (1+2+3)</b>		<b>80,535,240</b>		<b>44,982,671</b>	<b>0</b>	<b>0</b>

## MOVIMENTO DOS CRÉDITOS DO ESTADO, DE JANEIRO A DEZEMBRO DE 2011

(Em Mil Meticais)

	Saldo em 31/12/2010	Desembolsos em 2011	Reembolsos em 2011	Saldo em 31/12/2011
<b>CRÉDITOS DO TESOURO</b>	<b>2,216,469</b>	<b>98,640</b>	<b>265,769</b>	<b>2,049,340</b>
ATROMAP	52,820	0	0	52,820
Água Vumba	9,486	0	0	9,486
CEGRAF	11,689	0	0	11,689
Chá Montes Matate	45,522	0	0	45,522
Chá Namae (Org. Namarrói)	6,000	0	0	6,000
Colégio Alvor	23,384	0	200	23,184
Colégio Kugombwé	10,714	0	20	10,694
Comunidade Mahometana	182,433	0	2,400	180,033
FASOL	38,354	0	0	38,354
KANES	12,558	0	0	12,558
LOMACO	680	0	0	680
LUSALITE	3,769	0	0	3,769
MABOR	5,864	0	0	5,864
Mecula a/	42,294	0	0	42,294
Metalec	8,300	0	0	8,300
MOPAC	72,452	0	0	72,452
MOZCOCOS	21,906	0	0	21,906
MOZOCOR	8,107	0	0	8,107
Nhama Comercial, Lda.	5,186	0	0	5,186
Pavibloco	473	0	0	473
SOMOPESGAMBA	478	0	0	478
SOTUR	34,248	0	0	34,248
SPAR	31,606	0	286	31,320
TECAP	1,926	0	0	1,926
Técnica Industrial	36,208	0	0	36,208
Trans-Austral	38,360	0	0	38,360
TSL	67,255	0	0	67,255
UGC	1,167,430	0	0	1,167,430
Refinanciamentos PRE/IDA b/	0	3,481	3,481	0
Ajuda Alimentar	276,967	0	164,223	112,744
Juros de Ajuda alimentar	0	95,138	95,138	0
Outros Reembolsos c/	0	21	21	0
<b>ACORDOS DE RETROCESSÃO</b>	<b>20,720,454</b>	<b>4,261,423</b>	<b>461,697</b>	<b>24,520,180</b>
CFM	4,347,405	0	51,863	4,295,542
EDM	7,636,565	582,860	150,000	8,069,425
FIPAG	3,903,195	501,830	104,400	4,300,625
HCB	752,746	0	116,655	636,091
TDM	1,231,459	0	5,000	1,226,459
ADM	1,688,222	1,695,823	0	3,384,045
FARE	751,375	159,329	0	910,704
FFPI	125,565	0	500	125,065
ANE - F. Estradas	0	1,321,581	0	1,321,581
PETROMOC	33,279	0	33,279	0
FAPI/GAPI	250,643	0	0	250,643
<b>TOTAL</b>	<b>22,936,923</b>	<b>4,360,063</b>	<b>727,467</b>	<b>26,569,519</b>

a/ No saldo inicial foram deduzidos 500 mil Meticais reembolsados em 2009

b/ Não apresenta saldo inicial, por ser Crédito do Banco de Moçambique

c/ Constituem reembolsos não especificados no valor de 21 mil Meticais

**CONTA GERAL DO ESTADO DO ANO DE 2011**  
**MAPA DO MOVIMENTO DE CONHECIMENTOS DE COBRANÇA POR CLASSIFICAÇÃO ECONÓMICA**  
 (Em Mil Meticais)

DIRECÇÃO DA ÁREA FISCAL DE LICHINGA - CENTRAL

Classf.	Designação	Saldo do ano anterior	Debitos	Cobrança			Anulações			Saldo para o ano seguinte
				Conhec. 2011	Conhec. Anteriores	Total cobrado	Conhec. 2011	Conhec. Anteriores	Total anulações	
11111	IRPC	3,377	1,243	15	0	15	0	0	0	4606
11112	IRPS	0	10,884	149	0	149	0	0	0	10735
11121	Imposto s/ Valor Acrescentado	13,440		1,173	0	1,173	0	0	0	12267
11122	Imposto Consumo de Produtos Nacionais	0	0	0	0	0	0	0	0	0
11131	Imposto de Selo	0	0	0	0	0	0	0	0	0
11134	Impostos Directos Extintos	0	0	0	0	0	0	0	0	0
11135	Impostos Indirectos Extintos	0	0	0	0	0	0	0	0	0
11136	Imposto S/ Sucessões e Doações	0	0	0	0	0	0	0	0	0
11137	SISA	0	0	0	0	0	0	0	0	0
11211	Taxas Diversas de Serviços	0	0	0	0	0	0	0	0	0
11313	Outras Receita Consignadas	0	0	0	0	0	0	0	0	0
<b>TOTAL</b>		<b>16,818</b>	<b>12,128</b>	<b>1,338</b>	<b>0</b>	<b>1,338</b>	<b>0</b>	<b>0</b>	<b>0</b>	<b>27,608</b>

DIRECÇÃO DA ÁREA FISCAL DE CUAMBA - CENTRAL

Classf.	Designação	Saldo do ano anterior	Debitos	Cobrança			Anulações			Saldo para o ano seguinte
				Conhec. 2011	Conhec. Anteriores	Total cobrado	Conhec. 2011	Conhec. Anteriores	Total anulações	
11111	IRPC	0	0	0		0			0	0
11112	IRPS	0	0	0		0			0	0
11121	Imposto s/ Valor Acrescentado	75	5,226	508		508			0	4,793
11122	Imposto Consumo de Produtos Nacionais	9				0			0	9
11131	Imposto de Selo	0				0			0	0
11134	Impostos Directos Extintos	465				0			0	465
11135	Impostos Indirectos Extintos	0				0			0	0
11136	Imposto S/ Sucessões e Doações	0				0			0	0
11137	SISA	0				0			0	0
11211	Taxas Diversas de Serviços	515	5,365			0			0	5,880
11313	Outras Receita Consignadas	0				0			0	0

<b>TOTAL</b>	<b>1,064</b>	<b>10,590</b>	<b>508</b>	<b>0</b>	<b>508</b>	<b>0</b>	<b>0</b>	<b>0</b>	<b>11,147</b>
--------------	--------------	---------------	------------	----------	------------	----------	----------	----------	---------------

DIRECÇÃO DA ÁREA FISCALDE PEMBA - CENTRAL

Classf.	Designação	Saldo do ano anterior	Debitos	Cobrança			Anulações			Saldo para o ano seguinte
				Conhec. 2011	Conhec. Anteriores	Total cobrado	Conhec. 2011	Conhec. Anteriores	Total anulações	
11111	IRPC		3,560			0			0	3,560
11112	IRPS		2,963			0			0	2,963
11121	Imposto s/ Valor Acrescentado		2,066			0			0	2,066
11122	Imposto Consumo de Produtos Nacionais					0			0	0
11131	Imposto de Selo					0			0	0
11134	Impostos Directos Extintos		290			0			0	290
11135	Impostos Indirectos Extintos					0			0	0
11136	Imposto S/ Sucessões e Doações					0			0	0
11137	SISA					0			0	0
11211	Taxas Diversas de Serviços		42			0			0	42
11313	Outras Receita Consignadas					0			0	0
<b>TOTAL</b>		<b>0</b>	<b>8,921</b>	<b>0</b>	<b>0</b>	<b>0</b>	<b>0</b>	<b>0</b>	<b>0</b>	<b>8,921</b>

DIRECÇÃO DA ÁREA FISCAL DE MONTEPUEZ - CENTRAL

Classf.	Designação	Saldo do ano anterior	Debitos	Cobrança			Anulações			Saldo para o ano seguinte
				Conhec. 2011	Conhec. Anteriores	Total cobrado	Conhec. 2011	Conhec. Anteriores	Total anulações	
11111	IRPC					0			0	0
11112	IRPS		247	5		5			0	242
11121	Imposto s/ Valor Acrescentado		207	26		26			0	180
11122	Imposto Consumo de Produtos Nacionais					0			0	0
11131	Imposto de Selo					0			0	0
11134	Impostos Directos Extintos					0			0	0
11135	Impostos Indirectos Extintos					0			0	0
11136	Imposto S/ Sucessões e Doações					0			0	0
11137	SISA					0			0	0

11211	Taxas Diversas de Serviços		81			0			0	81
11313	Outras Receita Consignadas					0			0	0
<b>TOTAL</b>		<b>0</b>	<b>535</b>	<b>31</b>	<b>0</b>	<b>31</b>	<b>0</b>	<b>0</b>	<b>0</b>	<b>504</b>

DIRECÇÃO DA ÁREA FISCAL DE MOCIMBOA DA PRAIA - CENTRAL

Classf.	Designação	Saldo do ano anterior	Debitos	Cobrança			Anulações			Saldo para o ano seguinte
				Conhec. 2011	Conhec. Anteriores	Total cobrado	Conhec. 2011	Conhec. Anteriores	Total anulações	
11111	IRPC					0			0	0
11112	IRPS		87	79		79			0	7
11121	Imposto s/ Valor Acrescentado					0			0	0
11122	Imposto Consumo de Produtos Nacionais					0			0	0
11131	Imposto de Selo					0			0	0
11134	Impostos Directos Extintos					0			0	0
11135	Impostos Indirectos Extintos					0			0	0
11136	Imposto S/ Sucessões e Doações					0			0	0
11137	SISA					0			0	0
11211	Taxas Diversas de Serviços					0			0	0
11313	Outras Receita Consignadas					0			0	0
<b>TOTAL</b>		<b>0</b>	<b>87</b>	<b>79</b>	<b>0</b>	<b>79</b>	<b>0</b>	<b>0</b>	<b>0</b>	<b>7</b>

DIRECÇÃO DA ÁREA FISCAL DE NAMPULA - CENTRAL

Classf.	Designação	Saldo do ano anterior	Debitos	Cobrança			Anulações			Saldo para o ano seguinte
				Conhec. 2011	Conhec. Anteriores	Total cobrado	Conhec. 2011	Conhec. Anteriores	Total anulações	
11111	IRPC	0				0			0	0
11112	IRPS	0	663			0			0	663
11121	Imposto s/ Valor Acrescentado	263				0			0	263
11122	Imposto Consumo de Produtos Nacionais	0				0			0	0
11131	Imposto de Selo	0				0			0	0
11134	Impostos Directos Extintos	3,420	1		20	20			0	3,400

11135	Impostos Indirectos Extintos	372				0			0	372
11136	Imposto S/ Sucessões e Doações	0				0			0	0
11137	SISA	0				0			0	0
11211	Taxas Diversas de Serviços	660				0			0	660
11313	Outras Receita Consignadas	0				0			0	0
<b>TOTAL</b>		<b>4,714</b>	<b>664</b>	<b>0</b>	<b>20</b>	<b>20</b>	<b>0</b>	<b>0</b>	<b>0</b>	<b>5,358</b>

UNIDADE DOS GRANDES CONTRIBUINTE DE NAMPULA - CENTRAL

Classf.	Designação	Saldo do ano anterior	Debitos	Cobrança			Anulações			Saldo para o ano seguinte
				Conhec. 2011	Conhec. Anteriores	Total cobrado	Conhec. 2011	Conhec. Anteriores	Total anulações	
11111	IRPC	0				0			0	0
11112	IRPS	0				0			0	0
11121	Imposto s/ Valor Acrescentado	2,712				0			0	2,712
11122	Imposto Consumo de Produtos Nacionais	0				0			0	0
11131	Imposto de Selo	0				0			0	0
11134	Impostos Directos Extintos	268				0			0	268
11135	Impostos Indirectos Extintos	0				0			0	0
11136	Imposto S/ Sucessões e Doações	0				0			0	0
11137	SISA	0				0			0	0
11211	Taxas Diversas de Serviços	2,722				0			0	2,722
11313	Outras Receita Consignadas	0				0			0	0
<b>TOTAL</b>		<b>5,702</b>	<b>0</b>	<b>0</b>	<b>0</b>	<b>0</b>	<b>0</b>	<b>0</b>	<b>0</b>	<b>5,702</b>

DIRECÇÃO DA ÁREA FISCAL DE NACALA - CENTRAL

Classf.	Designação	Saldo do ano anterior	Debitos	Cobrança			Anulações			Saldo para o ano seguinte
				Conhec. 2011	Conhec. Anteriores	Total cobrado	Conhec. 2011	Conhec. Anteriores	Total anulações	
11111	IRPC					0			0	0
11112	IRPS		268			0			0	268

11121	Imposto s/ Valor Acrescentado		3,674			0			0	3,674
11122	Imposto Consumo de Produtos Nacionais					0			0	0
11131	Imposto de Selo					0			0	0
11134	Impostos Directos Extintos					0			0	0
11135	Impostos Indirectos Extintos					0			0	0
11136	Imposto S/ Sucessões e Doações					0			0	0
11137	SISA					0			0	0
11211	Taxas Diversas de Serviços		4,915			0			0	4,915
11313	Outras Receita Consignadas					0			0	0
<b>TOTAL</b>		<b>0</b>	<b>8,857</b>	<b>0</b>	<b>0</b>	<b>0</b>	<b>0</b>	<b>0</b>	<b>0</b>	<b>8,857</b>

DIRECÇÃO DA ÁREA FISCAL DE QUELIMANE - CENTRAL

Classf.	Designação	Saldo do ano anterior	Debitos	Cobrança			Anulações			Saldo para o ano seguinte
				Conhec. 2011	Conhec. Anteriores	Total cobrado	Conhec. 2011	Conhec. Anteriores	Total anulações	
11111	IRPC	0				0			0	0
11112	IRPS	0				0			0	0
11121	Imposto s/ Valor Acrescentado	1,042			24	24			0	1,018
11122	Imposto Consumo de Produtos Nacionais	0				0			0	0
11131	Imposto de Selo	0				0			0	0
11134	Impostos Directos Extintos	7,684	1		87	87		1,589	1,589	6,009
11135	Impostos Indirectos Extintos	320				0		320	320	0
11136	Imposto S/ Sucessões e Doações	0				0			0	0
11137	SISA	0				0			0	0
11211	Taxas Diversas de Serviços	2,030			281	281			0	1,749
11313	Outras Receita Consignadas	0				0			0	0
<b>TOTAL</b>		<b>11,076</b>	<b>1</b>	<b>0</b>	<b>392</b>	<b>392</b>	<b>0</b>	<b>1,908</b>	<b>1,908</b>	<b>8,776</b>

DIRECÇÃO DA ÁREA FISCAL DE MOCUBA - CENTRAL

Classf.	Designação	Saldo do ano anterior	Debitos	Cobrança			Anulações			Saldo para o ano seguinte
				Conhec. 2011	Conhec. Anteriores	Total cobrado	Conhec. 2011	Conhec. Anteriores	Total anulações	
11111	IRPC	0				0			0	0

11112	IRPS	0				0			0	0
11121	Imposto s/ Valor Acrescentado	0	803			0			0	803
11122	Imposto Consumo de Produtos Nacionais	0				0			0	0
11131	Imposto de Selo	0				0			0	0
11134	Impostos Directos Extintos	160			11	11	40		40	109
11135	Impostos Indirectos Extintos	23				0	23		23	0
11136	Imposto S/ Sucessões e Doações	0				0			0	0
11137	SISA	0				0			0	0
11211	Taxas Diversas de Serviços	53	803			0	53		53	803
11313	Outras Receita Consignadas	0				0			0	0
<b>TOTAL</b>		<b>236</b>	<b>1,607</b>	<b>0</b>	<b>11</b>	<b>11</b>	<b>115</b>	<b>0</b>	<b>115</b>	<b>1,716</b>

DIRECÇÃO DA ÁREA FISCAL DE TETE - CENTRAL

Classif.	Designação	Saldo do ano anterior	Debitos	Cobrança			Anulações			Saldo para o ano seguinte
				Conhec. 2011	Conhec. Anteriores	Total cobrado	Conhec. 2011	Conhec. Anteriores	Total anulações	
11111	IRPC		0	0	0	0	0	0	0	0
11112	IRPS		444	0	0	0	0	0	0	444
11121	Imposto s/ Valor Acrescentado		11,180	0	0	0	0	0	0	11,180
11122	Imposto Consumo de Produtos Nacionais		0	0	0	0	0	0	0	0
11131	Imposto de Selo		0	0	0	0	0	0	0	0
11134	Impostos Directos Extintos		0	0	0	0	0	0	0	0
11135	Impostos Indirectos Extintos		0	0	0	0	0	0	0	0
11136	Imposto S/ Sucessões e Doações		0	0	0	0	0	0	0	0
11137	SISA		0	0	0	0	0	0	0	0
11211	Taxas Diversas de Serviços		11,242	0	0	0	0	0	0	11,242
11313	Outras Receita Consignadas		0			0			0	0
<b>TOTAL</b>		<b>0</b>	<b>22,867</b>	<b>0</b>	<b>0</b>	<b>0</b>	<b>0</b>	<b>0</b>	<b>0</b>	<b>22,867</b>

DIRECÇÃO DA ÁREA FISCAL DE CHIMOIO - CENTRAL

	Saldo	Cobrança	Anulações	Saldo para
--	-------	----------	-----------	------------



Classf.	Designação	do ano anterior	Debitos	Conhec. 2011	Conhec. Anteriores	Total cobrado	Conhec. 2011	Conhec. Anteriores	Total anulações	o ano seguinte
11111	IRPC		1,970	0	0	0	0		0	1,970
11112	IRPS		31	0	0	0	0		0	31
11121	Imposto s/ Valor Acrescentado		1,565	0	0	0	0		0	1,565
11122	Imposto Consumo de Produtos Nacionais		0	0	0	0	0		0	0
11131	Imposto de Selo		0	0	0	0	0		0	0
11134	Impostos Directos Extintos		568	0	0	0	0		0	568
11135	Impostos Indirectos Extintos		0	0	0	0	0		0	0
11136	Imposto S/ Sucessões e Doações		0	0	0	0	0		0	0
11137	SISA		0	0	0	0	0		0	0
11211	Taxas Diversas de Serviços		0	0	0	0	0		0	0
11313	Outras Receita Consignadas		0	0	0	0	0		0	0
<b>TOTAL</b>		<b>0</b>	<b>4,134</b>	<b>0</b>	<b>0</b>	<b>0</b>	<b>0</b>	<b>0</b>	<b>0</b>	<b>4,134</b>

DIRECÇÃO DA ÁREA FISCAL DO 2º BAIRRO DA BEIRA - CENTRAL

Classf.	Designação	Saldo do ano anterior	Debitos	Cobrança			Anulações			Saldo para o ano seguinte
				Conhec. 2011	Conhec. Anteriores	Total cobrado	Conhec. 2011	Conhec. Anteriores	Total anulações	
11111	IRPC	0	29	0	0	0	0	29	29	0
11112	IRPS	0	52	0	0	0	0	52	52	0
11121	Imposto s/ Valor Acrescentado	0	223	0	0	0	0	223	223	0
11122	Imposto Consumo de Produtos Nacionais	0		0	0	0	0		0	0
11131	Imposto de Selo	0		0	0	0	0		0	0
11134	Impostos Directos Extintos	0		0	0	0	0		0	0
11135	Impostos Indirectos Extintos	0		0	0	0	0		0	0
11136	Imposto S/ Sucessões e Doações	0		0	0	0	0		0	0
11137	SISA	0		0	0	0	0		0	0
11211	Taxas Diversas de Serviços	0	640	0	0	0	0	640	640	0
11313	Outras Receita Consignadas	0				0			0	0
<b>TOTAL</b>		<b>0</b>	<b>945</b>	<b>0</b>	<b>0</b>	<b>0</b>	<b>0</b>	<b>945</b>	<b>945</b>	<b>0</b>

Classf.	Designação	Saldo do ano anterior	Debitos	Cobrança			Anulações			Saldo para o ano seguinte	Saldo para o ano seguinte
				Conhec. 2011	Conhec. Anteriores	Total cobrado	Conhec. 2011	Conhec. Anteriores	Total anulações		
11111	IRPC	0	5,441	0	0		0	0		0	5,441
11112	IRPS	0		0	0		0	0		0	0
11121	Imposto s/ Valor Acrescentado	1,796	223	0	0	17	17	0		0	2,002
11122	Imposto Consumo de Produtos Nacionais	0		0	0		0	0		0	0
11131	Imposto de Selo	0		0	0		0	0		0	0
11134	Impostos Directos Extintos	5,039		0	0	14	14	0	1,624	1,624	3,400
11135	Impostos Indirectos Extintos	0		0	0		0	0		0	0
11136	Imposto S/ Sucessões e Doações	0		0	0		0	0		0	0
11137	SISA	0		0	0		0	0		0	0
11211	Taxas Diversas de Serviços	27,057	330	0	0		0	0	784	784	26,603
11313	Outras Receita Consignadas	0		0	0		0	0		0	0
<b>TOTAL</b>		<b>33,891</b>	<b>5,994</b>	<b>0</b>	<b>0</b>	<b>31</b>	<b>31</b>	<b>0</b>	<b>2,409</b>	<b>2,409</b>	<b>37,446</b>

UNIDADE DOS GRANDES CONTRIBUINTE DA BEIRA - CENTRAL

Classf.	Designação	Saldo do ano anterior	Debitos	Cobrança			Anulações			Total das Anulacoes	Saldo para o ano seguinte
				Conhec. 2011	Conhec. Anteriores	Total cobrado	Conhec. 2011	Transferido p/Juizo 2011	T/Juizo Ant. Anteriores		
11111	IRPC	0	5,683	0	0	0	0	0	5,683	5,683	0
11112	IRPS	0	0	0	0	0	0	0	0	0	0
11121	Imposto s/ Valor Acrescentado	0	0	0	0	0	0	0	0	0	0
11122	Imposto Consumo de Produtos Nacionais	0	0	0	0	0	0	0	0	0	0
11131	Imposto de Selo	0	0	0	0	0	0	0	0	0	0
11134	Impostos Directos Extintos	0	0	0	0	0	0	0	0	0	0
11135	Impostos Indirectos Extintos	0	0	0	0	0	0	0	0	0	0
11136	Imposto S/ Sucessões e Doações	0	0	0	0	0	0	0	0	0	0
11137	SISA	0	0	0	0	0	0	0	0	0	0
11211	Taxas Diversas de Serviços	0	327	0	0	0	0	0	327	327	0
11313	Outras Receita Consignadas	0	0	0	0	0	0	0	0	0	0
<b>TOTAL</b>		<b>0</b>	<b>6,010</b>	<b>0</b>	<b>0</b>	<b>0</b>	<b>0</b>	<b>0</b>	<b>6,010</b>	<b>6,010</b>	<b>0</b>

## DIRECÇÃO DA ÁREA FISCALDE INHAMBANE - CENTRAL

Classf.	Designação	Saldo do ano anterior	Debitos	Cobrança			Anulações			Saldo para o ano seguinte
				Conhec. 2011	Conhec. Anteriores	Total cobrado	Conhec. 2011	Conhec. Anteriores	Total anulações	
11111	IRPC	0	25			0	0	0	0	25
11112	IRPS	0	248		38	38	0	0	0	210
11121	Imposto s/ Valor Acrescentado	3,756	62		59	59	0	0	0	3,760
11122	Imposto Consumo de Produtos Nacionais	0				0	0	0	0	0
11131	Imposto de Selo	0				0	0	0	0	0
11134	Impostos Directos Extintos	2,755				0	0	0	0	2,755
11135	Impostos Indirectos Extintos	0				0	0	0	0	0
11136	Imposto S/ Sucessões e Doações	0				0	0	0	0	0
11137	SISA	0				0	0	0	0	0
11211	Taxas Diversas de Serviços	4,678				0	0	1,394	1,394	3,284
11313	Outras Receita Consignadas	0				0	0	0	0	0
<b>TOTAL</b>		<b>11,189</b>	<b>335</b>	<b>0</b>	<b>97</b>	<b>97</b>	<b>0</b>	<b>1,394</b>	<b>1,394</b>	<b>10,033</b>

## DIRECÇÃO DA ÁREA FISCALDE QUISSICO - CENTRAL

Classf.	Designação	Saldo do ano anterior	Debitos	Cobrança			Anulações			Saldo para o ano seguinte
				Conhec. 2011	Conhec. Anteriores	Total cobrado	Conhec. 2011	Conhec. Anteriores	Total anulações	
11111	IRPC	0				0			0	0
11112	IRPS	141			137	137			0	4
11121	Imposto s/ Valor Acrescentado	0				0			0	0
11122	Imposto Consumo de Produtos Nacionais	0				0			0	0
11131	Imposto de Selo	0				0			0	0
11134	Impostos Directos Extintos	116			116	116			0	0
11135	Impostos Indirectos Extintos	0				0			0	0
11136	Imposto S/ Sucessões e Doações	0				0			0	0
11137	SISA	0				0			0	0
11211	Taxas Diversas de Serviços	87				0			0	87
11313	Outras Receita Consignadas	198	0		3	3		147	147	48
<b>TOTAL</b>		<b>541</b>	<b>0</b>	<b>0</b>	<b>256</b>	<b>256</b>	<b>0</b>	<b>147</b>	<b>147</b>	<b>139</b>

DIRECÇÃO DA ÁREA FISCAL DE VILANCULOS - CENTRAL

Classif.	Designação	Saldo do ano anterior	Debitos	Cobrança			Anulações			Saldo para o ano seguinte
				Conhec. 2011	Conhec. Anteriores	Total cobrado	Conhec. 2011	Conhec. Anteriores	Total anulações	
11111	IRPC	0				0			0	0
11112	IRPC	0				0			0	0
11121	Imposto s/ Valor Acrescentado	1,513		203		203			0	1,310
11122	Imposto Consumo de Produtos Nacionais	0				0			0	0
11131	Imposto de Selo	0				0			0	0
11134	Impostos Directos Extintos	562		148		148			0	414
11135	Impostos Indirectos Extintos	4				0			0	4
11136	Imposto S/ Sucessões e Doações	0				0			0	0
11137	SISA	0				0			0	0
11211	Taxas Diversas de Serviços	4,080		26		26			0	4,054
11313	Outras Receita Consignadas	0				0			0	0
<b>TOTAL</b>		<b>6,160</b>	<b>0</b>	<b>377</b>	<b>0</b>	<b>377</b>	<b>0</b>	<b>0</b>	<b>0</b>	<b>5,783</b>

DIRECÇÃO DA ÁREA FISCAL DE XAI-XAI - CENTRAL

Classif.	Designação	Saldo do ano anterior	Debitos	Cobrança			Anulações			Saldo para o ano seguinte
				Conhec. 2011	Conhec. Anteriores	Total cobrado	Conhec. 2011	Conhec. Anteriores	Total anulações	
11111	IRPC	0	608			0			0	608
11112	IRPS	0	806	292		292			0	514
11121	Imposto s/ Valor Acrescentado	100	728	227		227			0	601
11122	Imposto Consumo de Produtos Nacionais	0				0			0	0
11131	Imposto de Selo	17				0			0	17
11134	Impostos Directos Extintos	4,130		241		241	4		4	3,886
11135	Impostos Indirectos Extintos	160				0	143		143	17
11136	Imposto S/ Sucessões e Doações	124				0			0	124
11137	SISA	0				0			0	0
11211	Taxas Diversas de Serviços	529	68	12		12	201		201	384
11313	Outras Receita Consignadas	0				0			0	0
<b>TOTAL</b>		<b>5,062</b>	<b>2,210</b>	<b>772</b>	<b>0</b>	<b>772</b>	<b>348</b>	<b>0</b>	<b>348</b>	<b>6,151</b>

## DIRECÇÃO DA ÁREA FISCAL DE CHIBUTO - CENTRAL

Classf.	Designação	Saldo do ano anterior	Debitos	Cobrança			Anulações			Saldo para o ano seguinte
				Conhec. 2011	Conhec. Anteriores	Total cobrado	Conhec. 2011	Conhec. Anteriores	Total anulações	
11111	IRPC	0				0			0	0
11112	IRPS	109	501	134		134	6		6	470
11121	Imposto s/ Valor Acrescentado	7	650	160		160			0	498
11122	Imposto Consumo de Produtos Nacionais	0				0			0	0
11131	Imposto de Selo	0				0			0	0
11134	Impostos Directos Extintos	53		10		10			0	43
11135	Impostos Indirectos Extintos	7		5		5			0	2
11136	Imposto S/ Sucessões e Doações	0				0			0	0
11137	SISA	0				0			0	0
11211	Taxas Diversas de Serviços	152	74	14		14	141		141	71
11313	Outras Receita Consignadas	0				0			0	0
<b>TOTAL</b>		<b>327</b>	<b>1,225</b>	<b>322</b>	<b>0</b>	<b>322</b>	<b>147</b>	<b>0</b>	<b>147</b>	<b>1,083</b>

## DIRECÇÃO DA ÁREA FISCAL DE CHOKWE - CENTRAL

Classf.	Designação	Saldo do ano anterior	Debitos	Cobrança			Anulações			Saldo para o ano seguinte
				Conhec. 2011	Conhec. Anteriores	Total cobrado	Conhec. 2011	Conhec. Anteriores	Total anulações	
11111	IRPC	0				0			0	0
11112	IRPS	0				0			0	0
11121	Imposto s/ Valor Acrescentado	12	430	129	0	129			0	313
11122	Imposto Consumo de Produtos Nacionais	0				0			0	0
11131	Imposto de Selo	0				0			0	0
11134	Impostos Directos Extintos	377				0			0	377
11135	Impostos Indirectos Extintos	0				0			0	0
11136	Imposto S/ Sucessões e Doações	0				0			0	0
11137	SISA	0				0			0	0
11211	Taxas Diversas de Serviços	1,367				0			0	1,367
11313	Outras Receita Consignadas	0				0			0	0
<b>TOTAL</b>		<b>1,756</b>	<b>430</b>	<b>129</b>	<b>0</b>	<b>129</b>	<b>0</b>	<b>0</b>	<b>0</b>	<b>2,057</b>

## DIRECÇÃO DA ÁREA FISCAL DO 1º BAIRRO FISCAL - MAPUTO

Classif.	Designação	Saldo do ano anterior	Debitos	Cobrança			Anulações			Total das Anulacoes	Saldo para o ano seguinte
				Conhenc. 2011	Conhenc. Anteriores	Total cobrado	Conhenc. 2011	Transferido p/Juizo	Conhenc. Anteriores		
11111	IRPC	0	6,446			0	6,446	0		6,446	0
11112	IRPS	0				0		0		0	0
11121	Imposto s/ Valor Acrescentado	0	7,658			0	7,658	0		7,658	0
11122	Imposto Consumo de Produtos Nacionais	0				0		0		0	0
11131	Imposto de Selo	0				0		0		0	0
11134	Impostos Directos Extintos	0				0		0		0	0
11135	Impostos Indirectos Extintos	0				0		0		0	0
11136	Imposto S/ Sucessões e Doações	0				0		0		0	0
11137	SISA	0				0		0		0	0
11211	Taxas Diversas de Serviços	0	14,646			0	14,646	0		14,646	0
11313	Outras Receita Consignadas	0				0		0	0	0	0
<b>TOTAL</b>		<b>0</b>	<b>28,750</b>	<b>0</b>	<b>0</b>	<b>0</b>	<b>28,750</b>	<b>0</b>	<b>0</b>	<b>28,750</b>	<b>0</b>

## DIRECÇÃO DA ÁREA FISCAL DO 2º BAIRRO FISCAL - MAPUTO

Classif.	Designação	Saldo do ano anterior	Debitos	Cobrança			Anulações			Total das Anulacoes	Saldo para o ano seguinte
				Conhenc. 2011	Conhenc. Anteriores	Total cobrado	Conhenc. 2011	Transferido p/Juizo	Conhenc. Anteriores		
11111	IRPC	0	30,016			0	30,016	0		30,016	0
11112	IRPS	0	1,858			0	1,858	0		1,858	0
11121	Imposto s/ Valor Acrescentado	0	72,791			0	72,791	0		72,791	0
11122	Imposto Consumo de Produtos Nacionais	0				0		0		0	0
11131	Imposto de Selo	0				0		0		0	0
11134	Impostos Directos Extintos	0	3,330			0	3,330	0		3,330	0
11135	Impostos Indirectos Extintos	0				0		0		0	0
11136	Imposto S/ Sucessões e Doações	0				0		0		0	0
11137	SISA	0				0		0		0	0
11211	Taxas Diversas de Serviços	0	21,156			0	21,156	0		21,156	0
11313	Outras Receita Consignadas	0				0	0	0	0	0	0
<b>TOTAL</b>		<b>0</b>	<b>129,152</b>	<b>0</b>	<b>0</b>	<b>0</b>	<b>129,152</b>	<b>0</b>	<b>0</b>	<b>129,152</b>	<b>0</b>

JUIZO PRIVATIVO DAS EXECUÇÕES FISCAIS - MAPUTO

Classf.	Designação	Saldo do ano anterior	Debitados		Cobrança			Anulações			Saldo para o ano seguinte
			Conhenc. 2011	Anos Anteriores	Conhenc. 2011	Conhenc. Anteriores	Total cobrado	Conhenc. 2011	Conhenc. Anteriores	Total anulacoes	
11111	IRPC	78,148	130,521	0	98,766		98,766		0	0	109,903
11112	IRPS	332	1,297	0		0	0		0	0	1,629
11121	Imposto s/ Valor Acrescentado	251,104	135,058	0	18,881	0	18,881	2	0	2	367,279
11122	Imposto Consumo de Produtos Nacionais	3,487		0		0	0		0	0	3,487
11131	Imposto de Selo	1,326		0		0	0		0	0	1,326
11134	Impostos Directos Extintos	575,421	3,436	0	4,106	0	4,106	2,235	0	2,235	572,517
11135	Impostos Indirectos Extintos	27,144		0	13	0	13	56	0	56	27,074
11136	Imposto S/ Sucessões e Doações	0		0		0	0		0	0	0
11137	SISA	0		0		0	0		0	0	0
11211	Taxas Diversas de Serviços	347,347	54,471	0	3,152		3,152	13,458	0	13,458	385,209
11313	Outras Receita Consignadas	0		0			0			0	0
<b>TOTAL</b>		<b>1,284,309</b>	<b>324,783</b>	<b>0</b>	<b>124,918</b>	<b>0</b>	<b>124,918</b>	<b>15,750</b>	<b>0</b>	<b>15,750</b>	<b>1,468,424</b>

UNIDADE DOS GRANDES CONTRIBUINTES DE MAPUTO - CENTRAL

Classf.	Designação	Saldo do ano anterior	Debitos	Cobrança			Anulações			Total das Anulacoes	Saldo para o ano seguinte
				Conhenc. 2011	Conhenc. Anteriores	Total cobrado	Conhenc. 2011	Transferido p/Juizo 2011	T/Juizo Ant. Anteriores		
11111	IRPC	0	92,283		0	0	92,283	0	0	92,283	0
11112	IRPS	0	169		0	0	169	0	0	169	0
11121	Imposto s/ Valor Acrescentado	0	53,309	0	0	0	53,309	0	0	53,309	0
11122	Imposto Consumo de Produtos Nacionais	0	0	0	0	0	0	0	0	0	0
11131	Imposto de Selo	0	0	0	0	0	0	0	0	0	0
11134	Impostos Directos Extintos	0	106	0	0	0	106	0	0	106	0
11135	Impostos Indirectos Extintos	0	0	0	0	0	0	0	0	0	0
11136	Imposto S/ Sucessões e Doações	0	0	0	0	0	0	0	0	0	0
11137	SISA	0	0	0	0	0	0	0	0	0	0
11211	Taxas Diversas de Serviços	0	19,211	0	0	0	19,211			19,211	0
11313	Outras Receita Consignadas	0	0	0	0	0	0	0	0	0	0
<b>TOTAL</b>		<b>0</b>	<b>165,078</b>	<b>0</b>	<b>0</b>	<b>0</b>	<b>165,078</b>	<b>0</b>	<b>0</b>	<b>165,078</b>	<b>0</b>





11137	SISA	0	0	0	0	0	0	0	0	
11211	Taxas Diversas de Serviços	658	438	27		27	59		59	1,009
11313	Outras Receita Consignadas	0				0			0	0
<b>TOTAL</b>		<b>2,315</b>	<b>667</b>	<b>644</b>	<b>0</b>	<b>644</b>	<b>59</b>	<b>0</b>	<b>59</b>	<b>2,278</b>

**CONTA GERAL DO ESTADO DO ANO DE 2011**  
**MAPA DO MOVIMENTO DE CONHECIMENTOS DE COBRANÇA POR CLASSIFICAÇÃO ECONÓMICA**  
 (Em Mil Meticais)

DIRECÇÃO DA ÁREA FISCAL DE CUAMBA - PROVINCIAL

Classif.	Designacao	Saldo do ano anterior	Debitos	Cobrança			Anulações			Saldo para o ano seguinte
				Conhen 2011	Conhenc. Anteriores	Total Cobrado	Conhen 2011	Conhenc. Anteriores	Total Anulações	
12111	Imposto de Reconstrução Nacional	0	0	0	0	0	0	0	0	0
12113	Adicionais de Impostos	0	0	0	0	0	0	0	0	0
12114	Impostos Indirectos Extintos	1	0	0	0	0	0	0	0	1
12115	Impostos Directos Extintos	66	0	0	0	0	0	0	0	66
12116	Outros					0			0	0
<b>TOTAL</b>		<b>66</b>	<b>0</b>	<b>0</b>	<b>0</b>	<b>0</b>	<b>0</b>	<b>0</b>	<b>0</b>	<b>66</b>

DIRECÇÃO DA ÁREA FISCAL DE QUELIMANE - PROVINCIAL

Classif.	Designação	Saldo do ano anterior	Debitos	Cobrança			Anulações			Saldo para o ano seguinte
				Conhen 2011	Conhenc. Anteriores	Total Cobrado	Conhen 2011	Conhenc. Anteriores	Total Anulações	
12111	Imposto de Reconstrução Nacional	0	0	0	0	0	0	0	0	0
12113	Adicionais de Impostos	0	0	0	0	0	0	0	0	0
12114	Impostos Indirectos Extintos		0	0	0	0		0	0	0
12115	Impostos Directos Extintos	29	0	0	0	0	29	0	29	0
12116	Outros	0	0	0	0	0	0	0	0	0
<b>TOTAL</b>		<b>29</b>	<b>0</b>	<b>0</b>	<b>0</b>	<b>0</b>	<b>29</b>	<b>0</b>	<b>29</b>	<b>0</b>

DIRECÇÃO DA ÁREA FISCAL DE MOCUBA - PROVINCIAL

Classif.	Designação	Saldo do ano anterior	Debitos	Cobrança			Anulações			Saldo para o ano seguinte
				Conhen 2011	Conhenc. Anteriores	Total Cobrado	Conhen 2011	Conhenc. Anteriores	Total Anulações	
12111	Imposto de Reconstrução Nacional	0	0	0	0	0	0	0	0	0
12113	Adicionais de Impostos	0	0	0	0	0	0	0	0	0
12114	Impostos Indirectos Extintos	0	0	0	0	0	0	0	0	0
12115	Impostos Directos Extintos	0	0	0	0	0	0	0	0	0
12116	Outros	0	0	0	0	0	0	0	0	0
<b>TOTAL</b>		<b>0</b>	<b>0</b>	<b>0</b>	<b>0</b>	<b>0</b>	<b>0</b>	<b>0</b>	<b>0</b>	<b>0</b>

JUIZO PRIVATIVO DAS EXECUÇÕES FISCAIS - BEIRA

Classif.	Designação	Saldo do ano anterior	Debitos	Cobrança			Anulações			Saldo para o ano seguinte
				Conhen 2011	Conhenc. Anteriores	Total Cobrado	Conhen 2011	Conhenc. Anteriores	Total Anulações	
12111	Imposto de Reconstrução Nacional	0	0	0	0	0	0	0	0	0
12113	Adicionais de Impostos	0	0	0	0	0	0	0	0	0
12114	Impostos Indirectos Extintos	0	0	0	0	0	0	0	0	0
12115	Impostos Directos Extintos	773	0	0	0	0	0	773	773	0
12116	Outros	0	0	0	0	0	0	0	0	0
<b>TOTAL</b>		<b>773</b>	<b>0</b>	<b>0</b>	<b>0</b>	<b>0</b>	<b>0</b>	<b>773</b>	<b>773</b>	<b>0</b>

DIRECÇÃO DA ÁREA FISCAL DE XAI-XAI - PROVINCIAL

Classif.	Designação	Saldo do ano	Debitos	Cobrança			Anulações			Saldo para o ano
				Conhen	Conhenc.	Total	Conhen	Conhenc.	Total	





**RESPONSABILIDADES DIVERSAS NO EXERCICIO 2012 POR PROCESSOS ADMINISTRATIVOS NÃO LIQUIDADOS  
NO EXERCICIO DE 2011**

Unidade: Meticais

UGB	Instituição	Ordenador/Gestor		Processo Administrativo	Valor
		NUIT	Nome		
<b>Âmbito Central</b>					
030505000	Agência de Informação de Moçambique	100799596	Eugénio Gerente a)	AFU00003	198,681.44
					<b>198,681.44</b>
110200000	Tribunal Fiscal	100567547	Maria Filomena Curado Ribeiro b)	AFU00005 e 9	380,904.80
					<b>380,904.80</b>
170700000	Academia de Ciências Policiais	101191125	José Samuel Nhatave b)	AFU00046	138,487.00
					<b>138,487.00</b>
268100000	Agência de Desenvolvimento do Vale do Zambéze	300278450	Ana Flora do Rosário Santos b)	AFU00001	165,000.00
					<b>165,000.00</b>
268300000	Centro de Promoção de Investimentos	101741036	Mussa Usman b)	AFU00001	416,050.49
					<b>416,050.49</b>
438200000	Instituto Nacional do Turismo	100435020	Luis Manuel Pinto Santana c)	AFU00014, 20	89,966.00
		100596563	Bernardo Eduardo Dramos b)	AFU00004, 7, 11 e 16	1,143,453.62
					<b>1,233,419.62</b>
<b>Sub Total</b>					<b>2,532,543.35</b>
<b>Provincia de Niassa</b>					
582301000	Hospital Provincial de Lichinga	107276394	Eurico Luciano Rassude c)	FMG00002	6,000.00
					<b>6,000.00</b>
<b>Sub Total</b>					<b>6,000.00</b>
<b>Provincia de Zambézia</b>					
012204020	Secretaria Distrital de Chinde	104150918	António Daniel Samalige c)	AFU00025	4,887,569.84
					<b>4,887,569.84</b>
<b>Sub Total</b>					<b>4,887,569.84</b>
<b>Provincia de Gaza</b>					
012209120	Assembleia Distrital de Massangena	101977935	Baptista Fernando Machava c)	AFU00053, 59, 65 e 90	5,181,178.28
					<b>5,181,178.28</b>
230709000	Delegação do Instituto do Patrocinio e	105446349	Tomás Pinto Langa b)	AFU00002	90,000.00
					<b>90,000.00</b>
232309000	Cadeia Provincial de Gaza	101779114	Teresa Mchaieie b)	AFU00013	1,647,350.00
					<b>1,647,350.00</b>
232509000	Penitenciária Agrícola de Mabalane	102441699	Carlos Momade c)	AFU00018	2,966,859.00
					<b>2,966,859.00</b>
<b>Sub Total</b>					<b>9,885,387.28</b>
<b>TOTAL A RESPONSABILIZAR</b>					<b>17,311,500.47</b>
<b>Total Geral de Funcionamento</b>					<b>2,373,543.35</b>
<b>Total Geral de Investimento</b>					<b>14,937,957.12</b>

a) Desvio de Fundos

b) Desvio de Aplicação

c) Falta de Prestação de Contas

## CONTA GERAL DO ESTADO NO ANO DE 2011

## MOVIMENTO DA DÍVIDA PÚBLICA EXTERNA, POR GRUPO DE CREDORES

(Em Mil Meticais)

	DÍVIDA EM 31/12/2010	DESEM- BOLSOS	SERVIÇO DA DÍVIDA		DÍVIDA EM 31/12/2011
			AMORTIZAÇÕES	CANCELAMENTO PERDÃO E VARIA- ÇÃO CAMBIAL	
<b>Multilateral</b>	<b>65,862,213</b>	<b>5,681,366</b>	<b>684,724</b>	<b>1,575,849</b>	<b>72,434,705</b>
IDA	40,392,783	2,804,080	204,536	244,622	43,236,948
BEI	2,831,159	938,316	34,436	-435,994	3,299,045
FAD	12,990,526	1,434,331	84,550	-2,759,222	11,581,085
FMI	262,191	0	0	4,451,841	4,714,032
BADEA	1,941,398	207,485	86,145	13,245	2,075,984
BID	1,054,067	0	66,953	238,405	1,225,519
FIDA	2,879,871	156,379	21,813	-36,220	2,978,217
NDF	2,228,083	48,992	23,327	-38,653	2,215,095
OPEC FUND	1,282,135	91,783	162,964	-102,173	1,108,780
<b>Bilateral</b>	<b>35,328,902</b>	<b>9,474,703</b>	<b>362,067</b>	<b>1,753,977</b>	<b>46,195,515</b>
<b>Clube de Paris</b>	<b>13,105,145</b>	<b>5,700,801</b>	<b>147,341</b>	<b>-433,021</b>	<b>18,225,584</b>
FRANÇA	1,038,799	0	120,554	58,385	976,630
ALEMANHA	60,093	0	13,434	-41,086	5,573
JAPÃO	3,478,312	253,254	0	29,733	3,761,299
PORTUGAL	3,795,127	5,447,546	0	-238,134	9,004,539
ESPAÑA	459,313	0	5,460	-278,139	175,715
BRAZIL	448,216	0	7,893	-12,164	428,160
RUSSIA	3,825,286	0	0	48,384	3,873,669
<b>Nao Clube de Paris</b>	<b>22,223,757</b>	<b>3,773,903</b>	<b>214,726</b>	<b>2,186,997</b>	<b>27,969,931</b>
BULGARIA	1,562,334	0	0	0	1,562,334
EXIMBANK CHINA	1,216,372	2,061,488	0	2,994,383	6,272,243
COREIA DO SUL	0	102,529	0	0	102,529
POLÓNIA	586,551	0	0	0	586,551
ROMÉNIA	378,420	0	0	0	378,420
JUGOSLÁVIA	270,300	0	0	135,150	405,450
DINAMARCA	2,456,550	954,997	176,046	-1,698,295	1,537,206
KUWAIT	1,011,842	87,413	38,680	9,731	1,070,305
IRAQUE	6,232,307	0	0	0	6,232,307
LYBIA	5,633,863	0	0	357,337	5,991,200
ANGOLA	1,662,345	0	0	-831,173	831,173
EXIMBANK INDIA	1,212,874	567,475	0	1,219,864	3,000,213
<b>TOTAL</b>	<b>101,191,115</b>	<b>15,156,069</b>	<b>1,046,791</b>	<b>3,329,826</b>	<b>118,630,220</b>

# **ALTERAÇÕES ORÇAMENTAIS**





# BOLETIM DA REPÚBLICA

PUBLICAÇÃO OFICIAL DA REPÚBLICA DE MOÇAMBIQUE

## 2.º SUPLEMENTO

IMPRESA NACIONAL DE MOÇAMBIQUE, E.P.

### AVISO

A matéria a publicar no «Boletim da República» deve, ser remetida em cópia devidamente autenticada, uma por cada assunto, donde conste, além das indicações necessárias para esse efeito, o averbamento seguinte, assinado e autenticado: **Para publicação no «Boletim da República».**

### SUMÁRIO

Conselho de Ministros:

Decreto n.º 4/2011:

Delega no Ministro das Finanças e nos órgãos e instituições do Estado competências para procederem a alterações (transferências e redistribuições) de dotações orçamentais em cada nível.

Resolução n.º 9/2011:

Determina que Anfbal Victor Samuel cesse o cargo de Presidente do Conselho de Administração do Instituto de Aviação Civil de Moçambique (IACM).

Resolução n.º 10/2011:

Nomeia Afonso Sande Cuinhane para o cargo de Presidente do Conselho de Administração do Instituto de Aviação Civil de Moçambique (IACM).

Primeiro-Ministro:

Despacho:

Adjudica 20% do capital social da Probrita, S.A.R.L., aos gestores, técnicos e trabalhadores da Pedreira de Estevel da Prosul.

### CONSELHO DE MINISTROS

Decreto n.º 4/2011

de 1 de Abril

Tornando-se necessário atribuir aos órgãos e instituições do Estado competências para procederem a alterações (transferências e redistribuições) de dotações orçamentais em cada nível) no uso das competências que lhe são conferidas pelos artigos 6 e 7 da Lei n.º 1/2011, de 5 de Janeiro, que aprova o Orçamento do Estado para o ano de 2011, e pelo artigo 28 e n.º 2 e 3 do

artigo 34 da Lei n.º 9/2002, de 12 de Fevereiro, que cria o Sistema de Administração Financeira do Estado — SISTAFE, o Conselho de Ministros decreta:

Artigo 1 – 1. Na execução do Orçamento do Estado para 2011 ficam cativos 15% das dotações orçamentais das Despesas de Funcionamento para “Salários e Remunerações” e «Transferências as Famílias”.

2. Ficam cativos 10% das dotações orçamentais das Despesas de Funcionamento para «Outras Despesas com o Pessoal», «Despesas com Bens e Serviços», «Outras Despesas Correntes», «Despesas de Capital» e da Componente Interna das Despesas de Investimento.

3. Não são abrangidas pelo cativo obrigatório as dotações orçamentais das despesas financiadas por receitas próprias e por receitas consignadas, bem como por donativos, créditos externos e demais rubricas não mencionadas nos números anteriores.

4. Não são igualmente abrangidas pelo cativo obrigatório as dotações orçamentais dos Fundos de Investimento de Iniciativa Autárquica, de Compensação Autárquica e de Desenvolvimento Distrital.

5. A libertação do cativo obrigatório fica sujeita a autorização do Ministro das Finanças, com base em solicitação devidamente fundamentada. As solicitações de libertação do cativo obrigatório devem ser submetidas ao Ministro das Finanças até ao dia 30 de Setembro de 2011.

Art. 2. Com base nas disposições conjugadas do artigo 3 da Lei que aprova o Orçamento do Estado para 2011 do n.º 4 do artigo 15 e dos n.ºs 1 e 3 do artigo 34, ambos da Lei n.º 9/2002, de 12 de Fevereiro, que cria o Sistema de Administração Financeira do Estado — SISTAFE, não são permitidas redistribuições de dotações orçamentais entre grupos agregados, de despesa, nas tabelas de despesas de funcionamento.

Art. 3 – 1. É delegada no Ministro das Finanças a competência para proceder a autorização, por despacho, de transferências de dotações orçamentais quando se verificarem as seguintes situações:

- Os órgãos ou instituições do Estado tenham sido extintos, integrados ou separados para outros ou novos que venham a exercer as mesmas funções;
- Não se verifique a utilização, total ou parcial, da dotação orçamental prevista por um órgão ou instituição do Estado, podendo a referida dotação ser transferida para as instituições que dela careçam; e
- Entre órgãos ou instituições de quaisquer níveis.

2. É ainda delegada no Ministro das Finanças, nos casos devidamente fundamentados e a qualquer nível (central, provincial e distrital), a competência para:

- Anular as dotações orçamentais de actividades e de projectos inscritos no Orçamento do Estado, bem como autorizar a inscrição de novas actividades e projectos;

- b) Proceder a cobertura do défice, ao pagamento da dívida pública e ao financiamento dos projectos de investimento prioritários, nos termos previstos no n.º 1 do artigo 6 da Lei n.º 1/2011, de 5 de Janeiro, de que aprova o Orçamento do Estado para 2011, em caso de mobilização de recursos extraordinários;
- c) Autorizar redistribuições de dotações orçamentais entre actividades distintas nas despesas de funcionamento e entre projectos distintos nas despesas de investimento, quando associados a distintos Programas do Governo, dentro dos limites estabelecidos pela Assembleia da República, nos termos previstos no n.º 3 do artigo 34 da Lei n.º 9/2002, de 12 de Fevereiro; e
- d) Proceder ao reforço da previsão da receita e da dotação da despesa dos órgãos e instituições do Estado que possuam receitas próprias e/ou consignadas, devidamente inscritas no Orçamento do Estado, em caso de ocorrência de excesso de arrecadação ou de transição de saldos de exercícios findos.

3. A receita referida na alínea d) do número anterior não pode ser utilizada para o aumento de encargos salariais, devendo ser aplicada em actividades ou projectos visando a melhoria do desempenho do órgão ou instituição.

Art. 4 -1. É delegada nos Ministros dos sectores, nos dirigentes dos órgãos ou instituições do Estado que não estejam sob tutela de qualquer Ministério, nos Governadores Provinciais e nos Administradores Distritais, a competência para autorizarem redistribuições de dotações orçamentais dos órgãos e instituições, dentro de cada um dos grupos agregados de despesa, de uma mesma actividade das despesas de funcionamento, observando-se que:

- a) No grupo agregado de «Despesa com o Pessoal» não é permitida a redistribuição de dotação das rubricas de «Salários e Remunerações» para «Outras Despesas com o Pessoal», sendo admissíveis apenas redistribuições no sentido inverso;
- b) A actividade esteja associada a um Programa do Governo sob sua gestão.

2. Não podem ser efectuados gastos em montantes superiores aos dotados nas rubricas de:

- Remunerações Extraordinárias;
- Ajudas de Custo dentro do País;
- Ajudas de Custo fora do País;
- Representação;
- Subsídio de Combustível e Manutenção de Viaturas;
- Subsídio de Telefone Celular;
- Combustíveis e Lubrificantes; e
- Comunicações.

3. A alteração dos limites nas rubricas mencionadas no número anterior é da competência do Ministro das Finanças, mediante solicitação devidamente fundamentada e sancionada pelo Ministro sectorial, pelo dirigente do órgão ou instituição do Estado que não esteja sob tutela de qualquer Ministério, pelo Governador Provincial ou pelo Administrador Distrital, consoante o caso.

4. No concernente a componente interna das despesas de investimento, é delegada nos Ministros dos sectores, nos dirigentes dos órgãos e instituições do Estado que não estejam sob tutela de qualquer Ministério, nos Governadores Provinciais e nos Administradores Distritais, a competência para proceder a redistribuição de dotações entre as rubricas do mesmo projecto,

exceptuando-se para a rubrica «Maquinaria e Equipamentos — Meios de Transportes», do respectivo nível.

5. A excepção referida no n.º 4 do presente artigo só pode ser sanada por despacho do Ministro das Finanças, mediante pedido devidamente fundamentado.

6. É ainda delegada nos Ministros dos sectores, nos dirigentes dos órgãos e instituições do Estado que não estejam sob tutela de qualquer Ministério, nos Governadores Provinciais e nos Administradores Distritais, nos casos devidamente fundamentados, a competência para autorizar a transferência de dotações orçamentais entre actividades ou entre projectos inscritos no Orçamento do Estado e associados a um mesmo Programa de Governo, observando-se que:

- a) As actividades ou projectos estejam associadas a um Programa de Governo sob sua gestão;
- b) Haja concordância de todos os sectores envolvidos nos casos em que o Programa de Governo envolva órgãos e instituições de mais de um sector.

7. As alterações referidas no número anterior carecem de fundamentação no que tange a mudança dos resultados planeados e, adicionalmente, no caso da alínea b), de articulação entre os sectores envolvidos.

8. A transferência de dotações orçamentais entre actividades ou entre projectos inscritos no Orçamento do Estado em diferentes Programas do Governo, a qualquer nível (central, provincial e distrital) só pode ser autorizada por despacho do Ministro das Finanças, mediante solicitação devidamente fundamentada.

9. Para um mesmo órgão ou instituição podem ocorrer apenas seis redistribuições orçamentais, sendo três para as despesas de funcionamento e três para a componente interna das despesas de investimento, devendo ser efectuadas até 31 de Outubro do exercício económico em curso.

Art. 5. Para efeitos de registo no e-SISTAFE, as alterações autorizadas por delegação de competências devem ser comunicadas ao Ministério das Finanças no caso de órgãos ou instituições de nível central e as Direcções Provinciais do Plano e Finanças, no caso de instituições de nível provincial ou distrital, logo após a aprovação, acompanhadas do respectivo despacho.

Art. 6. É da competência do Ministro das Finanças a aprovação das instruções necessárias a correcta utilização das dotações orçamentais dos órgãos ou instituições do Estado.

Aprovado pelo Conselho de Ministros, aos 14 de Fevereiro de 2011.

Publique-se.

O Primeiro-Ministro, Aires Bonifácio Baptista Ali.

### Resolução n.º 9/2011

de 1 de Abril


Nos termos do n.º 2 do artigo 10 da Lei n.º 17/91, de 3 de Agosto, o Conselho de Ministros determina:

Único. Anibal Victor Samuel cessa o cargo de Presidente do Conselho de Administração do Instituto de Aviação Civil de Moçambique (IACM).

Aprovada pelo Conselho de Ministros, em 29 de Março de 2011.

Publique-se.

O Primeiro-Ministro, Aires Bonifácio Baptista Ali.



REPÚBLICA DE MOÇAMBIQUE  
MINISTÉRIO DAS FINANÇAS  
GABINETE DO MINISTRO

**DESPACHO**


*No uso das competências que me são conferidas pelo Decreto n.º 4/2011, de 1 de Abril e com vista a proceder à autorização das alterações (transferências, redistribuições e reforços) das dotações orçamentais alocadas aos órgãos e instituições do Estado, referentes ao exercício económico de 2011, determino:*

*Único: São aprovadas as alterações orçamentais relativas ao primeiro trimestre de 2011, constantes dos mapas em anexo, efectuadas pelos órgãos e instituições do Estado de nível Central e Provincial, previstas no artigo 7 da Lei n.º 1/2011, de 5 de Janeiro que aprova o Orçamento do Estado e nos n.ºs 2, 3 e 4 do artigo 34 da Lei n.º 9/2002, de 12 de Fevereiro – Lei do SISTAFE.*

*Maputo, aos 31 de Março de 2011*

*O Ministro das Finanças*

  
*Manuel Chang*



REPÚBLICA DE MOÇAMBIQUE  
MINISTÉRIO DAS FINANÇAS  
GABINETE DO MINISTRO

*DESPACHO*

*No uso das competências que me são conferidas pelo Decreto n.º 4/2011, de 1 de Abril e com vista a proceder à autorização das alterações (transferências, redistribuições e reforços) das dotações orçamentais alocadas aos órgãos e instituições do Estado, referentes ao exercício económico de 2011, determino:*

*Único: São aprovadas as alterações orçamentais relativas ao segundo trimestre de 2011, constantes dos mapas em anexo, efectuadas pelos órgãos e instituições do Estado de nível central e provincial, previstas no artigo 7 da Lei n.º 1/2011, de 5 de Janeiro que aprova o Orçamento do Estado e nos n.ºs 2, 3 e 4 do artigo 34 da Lei n.º 9/2002, de 12 de Fevereiro – Lei do SISTAFE.*

*Maputo, aos 30 de Junho de 2011*

*O Ministro das Finanças*

A handwritten signature in black ink, appearing to read 'Manuel Chang'.

*Manuel Chang*



REPÚBLICA DE MOÇAMBIQUE  
MINISTÉRIO DAS FINANÇAS  
GABINETE DO MINISTRO

*DESPACHO*

*No uso das competências que me são conferidas pelo Decreto n.º 4/2011, de 1 de Abril e com vista a proceder à autorização das alterações (transferências, redistribuições e reforços) das dotações orçamentais alocadas aos órgãos e instituições do Estado, referentes ao exercício económico de 2011, determino:*


*Único: São aprovadas as alterações orçamentais relativas ao terceiro trimestre de 2011, constantes dos mapas em anexo, efectuadas pelos órgãos e instituições do Estado de nível central e provincial, previstas no artigo 7 da Lei n.º 1/2011, de 5 de Janeiro que aprova o Orçamento do Estado e nos n.ºs 2, 3 e 4 do artigo 34 da Lei n.º 9/2002, de 12 de Fevereiro – Lei do SISTAFE.*

*Maputo, aos 30 de Setembro de 2011*

*O Ministro das Finanças*

A handwritten signature in black ink, appearing to read 'Manuel Chang'.

*Manuel Chang*



REPÚBLICA DE MOÇAMBIQUE  
MINISTÉRIO DAS FINANÇAS  
GABINETE DO MINISTRO

*DESPACHO*

*No uso das competências que me são conferidas pelo Decreto n.º 4/2011, de 1 de Abril e com vista a proceder à autorização das alterações (transferências, redistribuições e reforços) das dotações orçamentais alocadas aos órgãos e instituições do Estado, referentes ao exercício económico de 2011, determino:*

*Único: São aprovadas as alterações orçamentais relativas ao quarto trimestre de 2011, constantes dos mapas em anexo, efectuadas pelos órgãos e instituições do Estado de nível central e provincial, previstas no artigo 7 da Lei n.º 1/2011, de 5 de Janeiro que aprova o Orçamento do Estado e nos n.ºs 2, 3 e 4 do artigo 34 da Lei n.º 9/2002, de 12 de Fevereiro – Lei do SISTAFE.*

*Maputo, aos 30 de Dezembro de 2011*

*O Ministro das Finanças*

*Manuel Chang*  
Manuel Chang

**ORÇAMENTO DO ESTADO****Funcionamento por Classificação Orgânica****Limites Finais Após Alterações Orçamentais da Competência do Governo****Âmbito: Central****(Em Mil Metcais)**

Posição: 31-12-2011

Classificação Orgânica		Despesas com Pessoal			Bens e Serviços			Transferências Correntes			Outras Desp. Correntes e Encargos Gerais do Estado			Despesas de Capital			Total		
Código	Descrição	DI	Alt	DA	DI	Alt	DA	DI	Alt	DA	DI	Alt	DA	DI	Alt	DA	DI	Alt	DA
010100000	Presidência da República	192.710,51	165.068,38	357.778,89	554.490,23	57.352,98	611.843,21	2.389,30	-1.964,22	425,08	30.000,00	25.796,22	55.796,22	0,00	0,00	0,00	779.590,04	246.253,36	1.025.843,40
010200000	Conselho de Estado	1.203,47	4.438,06	5.641,53	17.805,68	-95,89	17.709,79	1.015,79	-82,00	933,79	--	--	--	--	--	--	20.024,94	4.260,17	24.285,11
010300000	Conselho Nacional de Defesa e Segurança	4.329,48	2.475,51	6.804,99	6.749,13	4.998,78	11.747,91	765,79	0,00	765,79	--	--	--	--	--	--	11.844,40	7.474,29	19.318,69
010500000	Casa Militar	295.224,96	32.291,12	327.516,08	138.926,31	29.403,76	168.330,07	2.300,00	0,00	2.300,00	0,00	65.316,86	65.316,86	0,00	0,00	0,00	436.451,27	127.011,75	563.463,02
030100000	Gabinete do Primeiro Ministro	21.152,23	17.650,50	38.802,73	6.464,14	42.467,98	48.932,12	326,47	-20,00	306,47	0,00	7.394,00	7.394,00	--	--	--	27.942,84	67.492,48	95.435,32
030300000	Conselho Superior da Comunicação Social	3.848,49	1.731,14	5.579,63	5.219,54	-845,97	4.373,57	210,00	0,00	210,00	0,00	0,00	0,00	--	--	--	9.278,03	885,17	10.163,20
030501000	Gabinete de Informação	3.631,17	6.471,64	10.102,81	9.381,28	13.437,81	22.819,09	1.020,00	-112,50	907,50	250,00	0,00	250,00	--	--	--	14.282,45	19.796,95	34.079,40
030502000	Instituto de Comunicação Social	5.592,15	3.781,87	9.374,02	1.471,37	553,86	2.025,23	26,54	0,00	26,54	0,00	346,73	346,73	--	--	--	7.090,06	4.682,45	11.772,51
030503000	Escola de Jornalismo	11.424,90	-4.925,65	6.499,25	3.206,04	-154,27	3.051,77	28,44	0,00	28,44	--	--	--	--	--	--	14.659,38	-5.079,92	9.579,46
030504000	Bureau de Informação Pública	1.995,75	1.035,08	3.030,83	1.766,30	-702,00	1.064,30	20,00	0,00	20,00	--	--	--	--	--	--	3.782,05	333,09	4.115,14
030505000	Agência de Informação de Moçambique	6.652,03	1.855,47	8.507,50	2.137,10	-193,70	1.943,40	10.517,00	-2.000,00	8.517,00	--	--	--	10.000,00	-4.106,70	5.893,30	29.306,13	-4.444,93	24.861,20
030506000	Centro de Documentação e Formação Fotográfica	2.797,43	-918,41	1.879,02	747,12	186,93	934,05	10,94	0,00	10,94	--	--	--	--	--	--	3.555,49	-731,48	2.824,01
030600000	Comissão para a Política de Informática	9.914,47	-6.312,96	3.601,51	76.399,38	6.412,23	82.811,61	30,00	0,00	30,00	0,00	0,00	0,00	--	--	--	86.343,85	99,27	86.443,12
030700000	Gabinete Central de Prevenção e Combate à Droga	5.962,27	-1.242,54	4.719,73	2.319,74	3.444,81	5.764,55	82,82	0,00	82,82	--	--	--	--	--	--	8.364,83	2.202,27	10.567,10
030900000	Comissão Consultiva de Trabalho	1.832,48	-1.751,26	81,22	193,28	363,94	557,22	--	--	--	--	--	--	709,59	0,00	709,59	2.735,35	-1.387,32	1.348,03
050100000	Assembleia da República	382.184,42	99.904,73	482.089,15	54.600,26	85.228,01	139.828,27	22.250,00	647,90	22.897,90	0,00	0,00	0,00	--	--	--	459.034,68	185.780,64	644.815,32
060100000	Conselho Constitucional	23.328,44	3.436,49	26.764,93	22.520,88	-3.714,39	18.806,49	111,35	0,00	111,35	0,00	0,00	0,00	--	--	--	45.960,67	-277,90	45.682,77
070100000	Tribunal Supremo	46.063,47	6.367,70	52.431,17	9.309,24	20.851,30	30.160,54	250,00	1.385,88	1.635,88	--	--	--	5.000,00	0,00	5.000,00	60.622,71	28.604,88	89.227,59
090100000	Conselho Superior da Magistratura Judicial	13.000,72	2.924,75	15.925,47	1.041,77	12.410,59	13.452,36	90,00	0,00	90,00	0,00	0,00	0,00	--	--	--	14.132,49	15.335,34	29.467,83
110100000	Tribunal Administrativo	156.522,73	10.391,24	166.913,97	106.270,08	-33.178,14	73.091,94	2.900,00	-1.850,00	1.050,00	0,00	50.000,00	50.000,00	25.000,00	0,00	25.000,00	290.692,81	25.363,10	316.055,91
110200000	Tribunal Fiscal	28.841,95	4.247,73	33.089,68	28.989,15	-7.077,63	21.911,52	130,00	2,50	132,50	0,00	0,00	0,00	--	--	--	57.961,10	-2.827,39	55.133,71
130100000	Procuradoria Geral da República	56.317,67	9.157,97	65.475,64	22.111,78	44.067,16	66.178,94	5.450,00	17.868,54	23.318,54	0,00	5.564,58	5.564,58	--	--	--	83.879,45	76.658,26	160.537,71
130300000	Gabinete Central de Combate à Corrupção	5.252,33	760,86	6.013,19	5.459,14	1.867,82	7.326,96	26,00	-3,90	22,10	0,00	0,00	0,00	--	--	--	10.737,47	2.624,78	13.362,25
140100000	Conselho Superior da Magistratura do Ministério Público	3.112,97	-144,78	2.968,19	1.416,47	9.196,67	10.613,14	--	--	--	--	--	--	--	--	--	4.529,44	9.051,89	13.581,33
150100000	Ministério da Defesa Nacional	282.548,91	-7.588,35	274.960,56	86.159,84	22.694,86	108.854,70	36.136,42	1.756,96	37.893,38	0,00	0,00	0,00	--	--	--	404.845,17	16.863,48	421.708,65

**ORÇAMENTO DO ESTADO****Funcionamento por Classificação Orgânica****Limites Finais Após Alterações Orçamentais da Competência do Governo****Âmbito: Central****(Em Mil Meticais)**

Posição: 31-12-2011

Classificação Orgânica		Despesas com Pessoal			Bens e Serviços			Transferências Correntes			Outras Desp. Correntes e Encargos Gerais do Estado			Despesas de Capital			Total		
Código	Descrição	DI	Alt	DA	DI	Alt	DA	DI	Alt	DA	DI	Alt	DA	DI	Alt	DA	DI	Alt	DA
150200000	Forças Armadas de Defesa de Moçambique	1.825.561,97	-85.248,04	1.740.313,93	722.724,96	149.713,35	872.438,31	14.964,80	-1.677,77	13.287,03	0,00	137.531,55	137.531,55	0,00	4.106,70	4.106,70	2.563.251,73	204.425,79	2.767.677,52
170100000	Ministério do Interior	3.025.812,26	5.271,44	3.031.083,70	179.845,45	692.993,91	872.839,36	7.568,50	4.226,90	11.795,40	60.337,00	0,00	60.337,00	13.363,00	0,00	13.363,00	3.286.926,21	702.492,25	3.989.418,46
170300000	Comando Geral da PRM	7.695,66	10.763,92	18.459,58	363.645,11	1.198,65	364.843,76	13.478,50	-2.021,77	11.456,73	0,00	0,00	0,00	--	--	--	384.819,27	9.940,80	394.760,07
170400000	Direcção Nacional de Migração	350,15	-302,21	47,94	599.887,30	-598.804,99	1.082,31	138,00	-20,70	117,30	--	--	--	--	--	--	600.375,45	-599.127,90	1.247,55
170500000	Serviço Nacional de Bombeiros	216,19	204,21	420,40	599,05	2.279,43	2.878,48	135,00	-20,25	114,75	--	--	--	--	--	--	950,24	2.463,39	3.413,63
170600000	Força de Intervenção Rápida	120,35	445,65	566,00	7.343,44	-48,48	7.294,96	188,23	-28,23	160,00	--	--	--	--	--	--	7.652,02	368,95	8.020,97
170700000	Academia de Ciências Policiais	63.757,93	-5.785,01	57.972,92	4.557,58	13.559,94	18.117,52	400,00	-60,00	340,00	--	--	--	--	--	--	68.715,51	7.714,93	76.430,44
170900000	Direcção Nacional de Identificação Civil	147,78	21,79	169,57	19.216,10	-10.127,01	9.089,09	90,00	-13,50	76,50	--	--	--	--	--	--	19.453,88	-10.118,72	9.335,16
178100000	Serviços Sociais da Polícia da República de Moçambique	7.600,00	-3.600,00	4.000,00	5.580,56	-1.082,57	4.497,99	15.500,00	-1.875,00	13.625,00	--	--	--	--	--	--	28.680,56	-6.557,57	22.122,99
190100000	Serviço de Informação e Segurança do Estado	679.724,51	33.066,59	712.791,10	132.270,23	9.478,54	141.748,77	18.049,15	-14.537,60	3.511,55	0,00	9.237,52	9.237,52	--	--	--	830.043,89	37.245,05	867.288,94
210100000	Ministério dos Negócios Estrangeiros e Cooperação	109.273,69	44.272,80	153.546,49	55.383,13	27.022,34	82.405,47	41.668,67	26.990,20	68.658,87	0,00	0,00	0,00	--	--	--	206.325,49	98.285,34	304.610,83
210300000	Embaixadas e Outras Representações Diplomáticas	--	--	--	--	--	--	1.089.884,64	34.717,18	1.124.601,82	0,00	0,00	0,00	--	--	--	1.089.884,64	34.717,18	1.124.601,82
210500000	Instituto Nacional de Apoio aos Refugiados	3.213,83	19,98	3.233,81	1.127,22	3.883,49	5.010,71	350,25	-52,54	297,71	--	--	--	--	--	--	4.691,30	3.850,93	8.542,23
210700000	Instituto Nacional para as Comunidades Moçambicanas no Exterior	2.429,32	617,54	3.046,86	739,91	4.852,13	5.592,04	149,32	-22,40	126,92	--	--	--	2.291,91	0,00	2.291,91	5.610,46	5.447,27	11.057,73
210800000	Instituto Nacional de Desminagem	4.948,72	1.018,32	5.967,04	860,41	6.858,38	7.718,79	142,50	60,63	203,13	0,00	0,00	0,00	--	--	--	5.951,63	7.937,33	13.888,96
211100000	Instituto Nacional do Mar e Fronteiras	8.498,05	1.614,88	10.112,93	2.270,84	13.826,85	16.097,69	--	--	--	--	--	--	30,00	0,00	30,00	10.798,89	15.441,73	26.240,62
211300000	Comissão Nacional da SADC	2.543,82	-206,19	2.337,63	2.781,09	1.897,07	4.678,16	75,00	-11,25	63,75	--	--	--	--	--	--	5.399,91	1.679,63	7.079,54
211500000	Comissão Interministerial para os Grandes Eventos	1.800,00	24,92	1.824,92	1.068,19	6.818,19	7.886,38	--	--	--	0,00	40.296,80	40.296,80	--	--	--	2.868,19	47.139,92	50.008,11
230100000	Ministério da Justiça	57.304,37	-1.315,16	55.989,21	9.545,82	35.273,66	44.819,48	2.305,00	-324,26	1.980,74	0,00	0,00	0,00	--	--	--	69.155,19	33.634,24	102.789,43
230310000	Cadeia Central de Maputo	57.790,53	-15.600,75	42.189,78	6.535,81	33.951,99	40.487,80	1.308,50	-196,27	1.112,23	0,00	1.000,00	1.000,00	--	--	--	65.634,84	19.154,98	84.789,82
230320000	Escola Secundária da Cadeia Central de Maputo	3.873,60	-1.076,81	2.796,79	1.463,32	-146,34	1.316,98	312,50	-46,87	265,63	--	--	--	700,00	0,00	700,00	6.349,42	-1.270,02	5.079,40
230400000	Cadeia Civil de Maputo	--	--	--	9.024,86	-758,64	8.266,22	--	--	--	0,00	500,00	500,00	--	--	--	9.024,86	-258,64	8.766,22
230500000	Centro de Reclusão Feminino de Ndlavela	16.827,14	-799,04	16.028,10	1.214,13	8.818,43	10.032,56	2.650,00	-207,00	2.443,00	600,00	2.036,00	2.636,00	--	--	--	21.291,27	9.848,39	31.139,66



**ORÇAMENTO DO ESTADO****Funcionamento por Classificação Orgânica****Limites Finais Após Alterações Orçamentais da Competência do Governo****Âmbito: Central****(Em Mil Meticais)**

Posição: 31-12-2011

Classificação Orgânica		Despesas com Pessoal			Bens e Serviços			Transferências Correntes			Outras Desp. Correntes e Encargos Gerais do Estado			Despesas de Capital			Total		
Código	Descrição	DI	Alt	DA	DI	Alt	DA	DI	Alt	DA	DI	Alt	DA	DI	Alt	DA	DI	Alt	DA
230600000	Serviço Nacional das Prisões	13.759,67	17.958,32	31.717,99	4.787,72	26.693,59	31.481,31	1.246,12	775,28	2.021,40	0,00	0,00	0,00	--	--	--	19.793,51	45.427,19	65.220,70
230700000	Instituto do Patrocínio e Assistência Jurídica	8.470,54	-1.575,79	6.894,75	2.079,16	2.294,77	4.373,93	10,00	0,00	10,00	--	--	--	--	--	--	10.559,70	718,98	11.278,68
230800000	Cadeia de Máxima Segurança	--	--	--	12.957,93	-24,04	12.933,89	--	--	--	0,00	500,00	500,00	--	--	--	12.957,93	475,96	13.433,89
230900000	Centro de Formação Jurídica e Judiciária	6.411,68	1.631,22	8.042,90	1.825,44	-182,55	1.642,89	10,00	0,00	10,00	--	--	--	--	--	--	8.247,12	1.448,67	9.695,79
240100000	Ministério da Função Pública	24.918,87	2.275,51	27.194,38	7.912,81	14.344,66	22.257,47	1.568,15	1.678,71	3.246,86	--	--	--	--	--	--	34.399,83	18.298,88	52.698,71
240200000	Instituto Superior de Administração Pública	11.010,66	1.464,21	12.474,87	3.623,67	6.708,99	10.332,66	741,64	-43,75	697,89	--	--	--	3.000,00	0,00	3.000,00	18.375,97	8.129,44	26.505,41
240400000	Centro de Documentação e Informação de Moçambique	6.574,09	-360,90	6.213,19	1.285,26	3.772,46	5.057,72	30,00	0,00	30,00	--	--	--	--	--	--	7.889,35	3.411,56	11.300,91
250100000	Ministério da Administração Estatal	55.927,77	406,88	56.334,65	42.148,65	3.466,53	45.615,18	10.540,63	-525,09	10.015,54	--	--	--	--	--	--	108.617,05	3.348,31	111.965,36
250200000	Comissão Nacional de Eleições	16.910,63	8.766,70	25.677,33	1.509,46	4.357,24	5.866,70	1.130,00	-169,50	960,50	0,00	0,00	0,00	--	--	--	19.550,09	12.954,44	32.504,53
250300000	Secretariado Técnico de Administração Eleitoral	20.062,05	3.883,27	23.945,32	1.475,35	20.832,97	22.308,32	450,00	-45,00	405,00	0,00	0,00	0,00	--	--	--	21.987,40	24.671,23	46.658,63
250510000	Gabinete do Antigo Presidente da República	9.206,01	5.072,79	14.278,80	1.519,91	20.689,22	22.209,13	1.215,00	-67,50	1.147,50	0,00	0,00	0,00	--	--	--	11.940,92	25.694,51	37.635,43
250900000	Instituto Nacional de Gestão das Calamidades	21.172,57	5.023,37	26.195,94	6.152,31	5.338,17	11.490,48	30,00	0,00	30,00	120.000,00	-19.658,26	100.341,74	--	--	--	147.354,88	-9.296,72	138.058,16
258200000	Instituto de Nomes Geográficos de Moçambique	7.194,35	-5.570,09	1.624,26	10.001,38	-9.089,12	912,26	220,00	0,00	220,00	--	--	--	11.320,00	-9.165,40	2.154,60	28.735,73	-23.824,61	4.911,12
260100000	Ministério da Planificação e do Desenvolvimento	40.944,99	8.970,99	49.915,98	3.232,67	27.692,00	30.924,67	51.700,00	8.572,22	60.272,22	--	--	--	--	--	--	95.877,66	45.235,22	141.112,88
260700000	Instituto Nacional de Estatística	48.332,66	-22,28	48.310,38	3.683,18	3.021,00	6.704,18	75,00	0,00	75,00	195,00	-62,51	132,50	--	--	--	52.285,84	2.936,21	55.222,05
268300000	Centro de Promoção de Investimentos	7.490,74	5.727,65	13.218,39	6.030,60	26.074,64	32.105,24	150,00	0,00	150,00	--	--	--	--	--	--	13.671,34	31.802,29	45.473,63
268500000	Gabinete das Zonas Económicas de Desenvolvimento Acelerado	10.994,04	-2.354,60	8.639,44	6.811,63	10.113,68	16.925,31	20,00	0,00	20,00	0,00	0,00	0,00	--	--	--	17.825,67	7.759,08	25.584,75
268700000	Fundo de Apoio à Reabilitação da Economia	6.179,78	-5.729,61	450,17	1.254,45	-189,09	1.065,36	--	--	--	--	--	--	--	--	--	7.434,23	-5.918,70	1.515,53
270100000	Ministério das Finanças	106.432,83	29.731,92	136.164,75	16.337,86	41.176,72	57.514,58	31.098,27	-1.753,55	29.344,72	0,00	670,00	670,00	--	--	--	153.868,96	69.825,09	223.694,05
270500000	Inspeção Geral de Finanças	15.955,75	2.860,93	18.816,68	2.719,47	3.613,08	6.332,55	672,00	0,00	672,00	--	--	--	--	--	--	19.347,22	6.474,01	25.821,23
270800000	Comissão de Relações Económicas e Exteriores	102,59	-21,14	81,45	68,44	290,50	358,94	--	--	--	--	--	--	--	--	--	171,03	269,35	440,38
271000000	Autoridade Tributária de Moçambique	1.835.259,78	249.153,11	2.084.412,89	111.521,02	169.952,63	281.473,65	2.300,00	-355,21	1.944,79	0,00	0,00	0,00	--	--	--	1.949.080,80	418.750,54	2.367.831,34

**ORÇAMENTO DO ESTADO****Funcionamento por Classificação Orgânica****Limites Finais Após Alterações Orçamentais da Competência do Governo****Âmbito: Central****(Em Mil Meticais)**

Posição: 31-12-2011

Classificação Orgânica		Despesas com Pessoal			Bens e Serviços			Transferências Correntes			Outras Desp. Correntes e Encargos Gerais do Estado			Despesas de Capital			Total		
Código	Descrição	DI	Alt	DA	DI	Alt	DA	DI	Alt	DA	DI	Alt	DA	DI	Alt	DA	DI	Alt	DA
271300000	Gabinete de Informação Financeira de Moçambique	13.269,91	-1.701,45	11.568,46	3.156,28	1.539,26	4.695,54	--	--	--	--	--	--	--	--	--	16.426,19	-162,19	16.264,00
278100000	Instituto de Gestão das Participações do Estado	80.106,52	-17.000,54	63.105,98	24.214,91	0,00	24.214,91	--	--	--	--	--	--	--	--	--	104.321,43	-17.000,54	87.320,89
278500000	Inspeção Geral de Jogos	26.449,97	3.298,63	29.748,60	1.019,19	2.914,42	3.933,61	340,00	0,00	340,00	--	--	--	--	--	--	27.809,16	6.213,05	34.022,21
278600000	Instituto de Supervisão de Seguros de Moçambique	9.976,81	349,89	10.326,70	11.293,58	0,00	11.293,58	285,12	0,00	285,12	75,00	0,00	75,00	7.139,89	0,00	7.139,89	28.770,40	349,89	29.120,29
278900000	Bolsa de Valores de Moçambique	6.783,32	-783,32	6.000,00	2.800,00	0,00	2.800,00	--	--	--	--	--	--	--	--	--	9.583,32	-783,32	8.800,00
310100000	Ministério do Trabalho	30.832,67	13.261,56	44.094,23	82.794,20	-50.655,44	32.138,76	6.523,00	0,00	6.523,00	--	--	--	--	--	--	120.149,87	-37.393,88	82.755,99
310300000	Delegação do Ministério do Trabalho - RAS	22.390,23	-10.223,41	12.166,82	3.660,43	5.841,20	9.501,63	--	--	--	--	--	--	799,61	0,00	799,61	26.850,27	-4.382,21	22.468,06
310400000	Comissão de Mediação e Arbitragem Laboral	8.348,50	-5.702,79	2.645,71	367,22	-42,87	324,35	--	--	--	--	--	--	5.000,00	0,00	5.000,00	13.715,72	-5.745,66	7.970,06
310700000	Instituto Nacional de Emprego e Formação Profissional	16.665,93	-1.855,48	14.810,45	1.463,44	5.180,59	6.644,03	273,00	-33,75	239,25	--	--	--	--	--	--	18.402,37	3.291,36	21.693,73
310900000	Escola de Estudos Laborais Alberto Cassimo	6.645,52	-2.559,97	4.085,55	839,09	782,52	1.621,61	292,50	-39,37	253,13	--	--	--	--	--	--	7.777,11	-1.816,82	5.960,29
330100000	Ministério para a Coordenação da Acção Ambiental	64.379,67	-1.855,85	62.523,82	2.625,30	18.145,08	20.770,38	10.776,56	0,00	10.776,56	0,00	799,78	799,78	--	--	--	77.781,53	17.089,00	94.870,53
330700000	Instituto Médio de Planeamento Físico e Ambiente	4.894,04	174,41	5.068,45	14.660,54	-8.830,77	5.829,77	1.000,00	0,00	1.000,00	--	--	--	--	--	--	20.554,58	-8.656,37	11.898,21
338100000	Fundo do Ambiente	4.697,42	218,66	4.916,08	688,27	5.636,97	6.325,24	--	--	--	--	--	--	--	--	--	5.385,69	5.855,64	11.241,33
350100000	Ministério da Agricultura	86.557,74	-768,28	85.789,46	17.182,27	2.390,87	19.573,14	15.040,68	-1.489,58	13.551,10	0,00	1.360,77	1.360,77	3.648,00	0,00	3.648,00	122.428,69	1.493,78	123.922,47
350300000	Secretariado Técnico de Segurança Alimentar	9.351,75	-9.145,47	206,28	3.439,00	-421,11	3.017,89	200,00	0,00	200,00	--	--	--	150,00	0,00	150,00	13.140,75	-9.566,58	3.574,17
358100000	Instituto Nacional do Algodão	18.733,52	2.722,94	21.456,46	8.262,34	5.513,86	13.776,20	705,00	0,00	705,00	--	--	--	2.913,83	0,00	2.913,83	30.614,69	8.236,80	38.851,49
358200000	Instituto de Fomento do Caju	5.076,97	418,79	5.495,76	1.332,35	-37,72	1.294,63	612,00	0,00	612,00	--	--	--	--	--	--	7.021,32	381,08	7.402,40
358600000	Instituto de Investigação Agrária de Moçambique	60.978,92	10.529,53	71.508,45	6.120,64	-843,74	5.276,90	673,73	-63,56	610,17	0,00	0,00	0,00	--	--	--	67.773,29	9.622,22	77.395,51
359000000	Centro de Promoção da Agricultura	6.450,75	-1.915,77	4.534,98	132,00	721,17	853,17	197,72	0,00	197,72	--	--	--	--	--	--	6.780,47	-1.194,60	5.585,87
359100000	Instituto de Formação em Administração de Terras e Cartografia	11.824,78	-2.068,03	9.756,75	599,20	360,96	960,16	30,00	0,00	30,00	--	--	--	--	--	--	12.453,98	-1.707,07	10.746,91
359200000	Centro Nacional de Cartografia e Teledetecção	9.764,48	1.585,15	11.349,63	627,32	3.783,97	4.411,29	20,00	982,20	1.002,20	--	--	--	--	--	--	10.411,80	6.351,33	16.763,13
359300000	Fundo de Desenvolvimento	38.461,73	-2.428,65	36.033,08	160.070,09	5.461,73	165.531,82	75.389,89	0,00	75.389,89	1.000,00	0,00	1.000,00	2.500,00	43.374,57	45.874,57	277.421,71	46.407,66	323.829,37

**ORÇAMENTO DO ESTADO****Funcionamento por Classificação Orgânica****Limites Finais Após Alterações Orçamentais da Competência do Governo****Âmbito: Central****(Em Mil Metcais)**

Posição: 31-12-2011

Classificação Orgânica		Despesas com Pessoal			Bens e Serviços			Transferências Correntes			Outras Desp. Correntes e Encargos Gerais do Estado			Despesas de Capital			Total		
Código	Descrição	DI	Alt	DA	DI	Alt	DA	DI	Alt	DA	DI	Alt	DA	DI	Alt	DA	DI	Alt	DA
	Agrário																		
370100000	Ministério das Pescas	21.628,79	2.104,01	23.732,80	5.822,47	5.588,84	11.411,31	871,00	44,80	915,80	--	--	--	0,00	400,00	400,00	28.322,26	8.137,65	36.459,91
370200000	Administração Nacional das Pescas	10.891,80	-6.655,19	4.236,61	9.340,40	-6.211,61	3.128,79	350,00	0,00	350,00	--	--	--	--	--	--	20.582,20	-12.866,79	7.715,41
370700000	Escola de Pesca	9.566,46	2.042,65	11.609,11	979,97	4.114,04	5.094,01	21,00	0,00	21,00	--	--	--	--	--	--	10.567,43	6.156,70	16.724,13
378100000	Fundo de Fomento Pesqueiro	35.155,00	-16.933,78	18.221,22	14.530,00	-5.735,82	8.794,18	670,00	-100,50	569,50	--	--	--	--	--	--	50.355,00	-22.770,10	27.584,90
378200000	Instituto Nacional de Investigação Pesqueira	13.748,14	3.138,48	16.886,62	598,12	4.276,32	4.874,44	75,00	408,17	483,17	--	--	--	--	--	--	14.421,26	7.822,97	22.244,23
378300000	Instituto Nacional de Desenvolvimento de Pesca de Pequena Escala	7.751,88	3.322,54	11.074,42	2.693,17	1.399,41	4.092,58	30,00	0,00	30,00	--	--	--	--	--	--	10.475,05	4.721,95	15.197,00
378400000	Instituto Nacional de Inspecção do Pescado	17.690,52	-5.276,47	12.414,05	1.888,19	3.507,80	5.395,99	1.713,50	-1.663,50	50,00	--	--	--	1.900,00	0,00	1.900,00	23.192,21	-3.432,16	19.760,05
378600000	Instituto Nacional de Desenvolvimento da Aquacultura	4.681,91	2.035,44	6.717,35	578,24	5.472,10	6.050,34	47,50	0,00	47,50	--	--	--	--	--	--	5.307,65	7.507,54	12.815,19
390100000	Ministério dos Recursos Minerais	60.420,21	3.129,03	63.549,24	3.917,01	11.411,98	15.328,99	4.575,51	0,00	4.575,51	--	--	--	--	--	--	68.912,73	14.541,01	83.453,74
398100000	Fundo de Fomento Mineiro	11.039,09	-469,23	10.569,86	42.572,43	8.993,02	51.565,45	1.500,00	0,00	1.500,00	2.300,00	0,00	2.300,00	--	--	--	57.411,52	8.523,79	65.935,31
398200000	Instituto Nacional de Petróleo	43.307,79	0,00	43.307,79	28.368,10	0,00	28.368,10	4.670,00	0,00	4.670,00	--	--	--	--	--	--	76.345,89	0,00	76.345,89
398300000	Museu Nacional de Geologia	3.207,62	-589,00	2.618,62	846,80	102,46	949,26	103,06	-10,01	93,05	--	--	--	--	--	--	4.157,48	-496,55	3.660,93
400100000	Ministério da Energia	35.719,76	-2.489,06	33.230,70	2.292,59	11.812,61	14.105,20	226,50	1.740,00	1.966,50	--	--	--	--	--	--	38.238,85	11.063,55	49.302,40
406000000	Conselho Nacional de Electricidade	7.504,66	0,00	7.504,66	5.101,00	0,00	5.101,00	--	--	--	--	--	--	--	--	--	12.605,66	0,00	12.605,66
408100000	Fundo de Energia	77.452,58	0,00	77.452,58	54.740,42	645,89	55.386,31	--	--	--	--	--	--	--	--	--	132.193,00	645,89	132.838,89
408300000	Agência Nacional de Energia Atómica - Entidade Reguladora	0,00	100,00	100,00	408,08	209,86	617,94	370,00	386,96	756,96	--	--	--	--	--	--	778,08	696,82	1.474,90
410100000	Ministério da Indústria e Comércio	61.462,70	4.394,42	65.857,12	21.418,23	7.699,98	29.118,21	52.113,60	4.800,00	56.913,60	--	--	--	--	--	--	134.994,53	16.894,40	151.888,93
410300000	Inspecção Nacional das Actividades Económicas	7.320,38	-4.925,48	2.394,90	460,25	198,01	658,26	--	--	--	0,00	0,00	0,00	--	--	--	7.780,63	-4.727,47	3.053,16
415100000	Instituto para a Promoção de Exportações	11.085,72	1.863,02	12.948,74	4.701,71	3.110,20	7.811,91	120,33	0,00	120,33	--	--	--	--	--	--	15.907,76	4.973,22	20.880,98
418400000	Instituto Nacional de Normalização e Qualidade	12.941,85	-9.310,12	3.631,73	817,88	-119,71	698,17	--	--	--	--	--	--	--	--	--	13.759,73	-9.429,84	4.329,89
418500000	Instituto para Promoção das Pequenas e Médias Empresas	11.234,74	-4.662,85	6.571,89	6.619,42	-2.493,77	4.125,65	670,00	0,00	670,00	0,00	0,00	0,00	--	--	--	18.524,16	-7.156,62	11.367,54
430100000	Ministério do Turismo	36.735,00	2.778,56	39.513,56	22.713,73	3.512,35	26.226,08	24.102,35	1.297,90	25.400,25	0,00	0,00	0,00	--	--	--	83.551,08	7.588,81	91.139,89
438200000	Instituto Nacional do Turismo	27.517,58	-330,41	27.187,17	6.230,60	5.913,10	12.143,70	66.441,77	-1.645,55	64.796,22	--	--	--	48.581,48	0,00	48.581,48	148.771,43	3.937,14	152.708,57

**ORÇAMENTO DO ESTADO****Funcionamento por Classificação Orgânica****Limites Finais Após Alterações Orçamentais da Competência do Governo****Âmbito: Central****(Em Mil Metcais)**

Posição: 31-12-2011

Classificação Orgânica		Despesas com Pessoal			Bens e Serviços			Transferências Correntes			Outras Desp. Correntes e Encargos Gerais do Estado			Despesas de Capital			Total		
Código	Descrição	DI	Alt	DA	DI	Alt	DA	DI	Alt	DA	DI	Alt	DA	DI	Alt	DA	DI	Alt	DA
450100000	Ministério dos Transportes e Comunicações	39.497,43	3.583,57	43.081,00	13.047,88	24.600,13	37.648,01	4.322,19	1.301,81	5.624,00	--	--	--	0,00	316,75	316,75	56.867,50	29.802,25	86.669,75
450300000	Instituto Nacional de Meteorologia	20.479,94	1.506,72	21.986,66	16.137,76	1.926,97	18.064,73	439,50	0,00	439,50	0,00	0,00	0,00	3.200,00	0,00	3.200,00	40.257,20	3.433,69	43.690,89
450500000	Escola Nacional de Aeronáutica	8.514,13	429,50	8.943,63	3.288,57	2.503,71	5.792,28	300,00	0,00	300,00	--	--	--	--	--	--	12.102,70	2.933,21	15.035,91
450700000	Instituto da Aviação Civil	48.886,85	-2.427,57	46.459,28	28.864,68	-10.055,22	18.809,46	19.430,00	-3.000,00	16.430,00	--	--	--	7.400,00	0,00	7.400,00	104.581,53	-15.482,78	89.098,75
458100000	Escola Superior de Ciências Náuticas	24.925,76	-10.425,95	14.499,81	6.259,40	2.024,87	8.284,27	4.675,00	-675,00	4.000,00	--	--	--	3.300,00	0,00	3.300,00	39.160,16	-9.076,08	30.084,08
458300000	Instituto Nacional de Viação	56.329,19	-5.769,15	50.560,04	36.534,88	2.532,01	39.066,89	3.159,39	-96,97	3.062,42	1.117,84	0,00	1.117,84	--	--	--	97.141,30	-3.334,11	93.807,19
458400000	Instituto Nacional de Hidrografia e Navegação	16.352,78	6.943,89	23.296,67	39.037,47	-19.135,47	19.902,00	32,40	0,00	32,40	--	--	--	--	--	--	55.422,65	-12.191,58	43.231,07
458500000	Instituto Nacional da Marinha	12.739,98	3.460,53	16.200,51	10.780,17	11.601,23	22.381,40	1.332,50	-16,87	1.315,63	--	--	--	4.085,80	4.100,00	8.185,80	28.938,45	19.144,89	48.083,34
470100000	Ministério das Obras Públicas e Habitação	58.261,23	14.848,67	73.109,90	6.279,20	30.674,69	36.953,89	2.685,00	1.028,28	3.713,28	0,00	134,69	134,69	550,00	2.002,52	2.552,52	67.775,43	48.688,85	116.464,28
470300000	Administração de Infra-Estruturas de Água e Saneamento	12.523,41	-11.564,25	959,16	1.426,43	-1.426,43	0,00	--	--	--	--	--	--	10.570,00	6.753,69	17.323,69	24.519,84	-6.236,99	18.282,85
475500000	Laboratório de Engenharia de Moçambique	16.922,76	4.271,03	21.193,79	1.583,08	250,52	1.833,60	1.512,50	-219,37	1.293,13	--	--	--	--	--	--	20.018,34	4.302,18	24.320,52
475600000	Administração Regional das Águas do Sul	9.982,10	-4.312,26	5.669,84	3.003,81	995,80	3.999,61	20,00	0,00	20,00	--	--	--	--	--	--	13.005,91	-3.316,46	9.689,45
475900000	Administração do Parque Imobiliário do Estado	2.331,27	276,46	2.607,73	564,09	1.929,12	2.493,21	367,50	-46,12	321,38	--	--	--	--	--	--	3.262,86	2.159,47	5.422,33
476100000	Fundo para o Fomento de Habitação	92.762,83	-46.001,51	46.761,32	8.352,11	-861,01	7.491,10	150,00	0,00	150,00	250,00	0,00	250,00	--	--	--	101.514,94	-46.862,51	54.652,43
476400000	Conselho de Regulação de Abastecimento de Água	19.912,40	147,39	20.059,79	3.251,14	-84,39	3.166,75	125,00	0,00	125,00	--	--	--	--	--	--	23.288,54	63,00	23.351,54
500100000	Ministério da Educação	160.685,47	48.435,90	209.121,37	46.766,19	127.208,62	173.974,81	11.858,13	-216,55	11.641,58	44.141,09	-3.418,73	40.722,36	10.500,00	0,00	10.500,00	273.950,88	172.009,24	445.960,12
500300000	Comissão Nacional para a Unesco	3.022,31	606,89	3.629,20	183,48	1.899,32	2.082,80	441,25	0,00	441,25	15,00	-15,00	0,00	402,50	0,00	402,50	4.064,54	2.491,21	6.555,75
500500000	Instituto Superior de Artes e Cultura	12.711,70	4.070,96	16.782,66	2.287,36	6.109,06	8.396,42	5.202,50	-770,62	4.431,88	50,00	-50,00	0,00	2.300,00	0,00	2.300,00	22.551,56	9.359,41	31.910,97
500600000	Conselho Nacional de Avaliação de Qualidade do Ensino Superior	0,00	370,88	370,88	0,00	2.089,08	2.089,08	--	--	--	--	--	--	--	--	--	0,00	2.459,97	2.459,97
500700000	Instituto Nacional de Educação à Distância	3.339,61	1.461,12	4.800,73	3.611,93	-1.124,98	2.486,95	207,20	0,00	207,20	0,00	0,00	0,00	5.500,00	0,00	5.500,00	12.658,74	336,14	12.994,88
500800000	Instituto de Bolsas de Estudo	5.075,42	-544,64	4.530,78	1.726,01	1.044,27	2.770,28	145.149,20	0,00	145.149,20	0,00	0,00	0,00	--	--	--	151.950,63	499,63	152.450,26
506100000	Universidade Eduardo Mondlane	902.422,48	161.923,98	1.064.346,46	189.515,23	45.676,41	235.191,64	73.248,68	10.028,69	83.277,37	0,00	0,00	0,00	0,00	10.722,35	10.722,35	1.165.186,39	228.351,42	1.393.537,81
506200000	Universidade Pedagógica	217.970,61	32.979,25	250.949,86	39.964,06	47.062,90	87.026,96	18.401,59	-51,08	18.350,51	--	--	--	2.000,00	8.206,90	10.206,90	278.336,26	88.197,97	366.534,23

**ORÇAMENTO DO ESTADO****Funcionamento por Classificação Orgânica****Limites Finais Após Alterações Orçamentais da Competência do Governo****Âmbito: Central****(Em Mil Meticais)**

Posição: 31-12-2011

Classificação Orgânica		Despesas com Pessoal			Bens e Serviços			Transferências Correntes			Outras Desp. Correntes e Encargos Gerais do Estado			Despesas de Capital			Total		
Código	Descrição	DI	Alt	DA	DI	Alt	DA	DI	Alt	DA	DI	Alt	DA	DI	Alt	DA	DI	Alt	DA
506300000	Instituto Superior de Relações Internacionais	37.023,67	-4.207,03	32.816,64	10.642,09	12.482,09	23.124,18	7.388,81	-758,50	6.630,31	--	--	--	--	--	--	55.054,57	7.516,56	62.571,13
506400000	Instituto Superior de Contabilidade e Auditoria de Moçambique	8.775,84	-1.220,40	7.555,44	6.190,83	3.937,45	10.128,28	946,91	-63,56	883,35	--	--	--	2.727,84	0,00	2.727,84	18.641,42	2.653,49	21.294,91
506500000	Escola Superior de Jornalismo	20.919,40	-10.654,34	10.265,06	4.577,20	112,79	4.689,99	4.025,00	0,00	4.025,00	--	--	--	--	--	--	29.521,60	-10.541,56	18.980,04
507100000	Escola Nacional de Dança	2.266,83	-886,37	1.380,46	398,02	131,87	529,89	5,90	0,00	5,90	--	--	--	--	--	--	2.670,75	-754,51	1.916,24
507200000	Escola Nacional de Música	3.852,80	-721,05	3.131,75	1.388,91	-87,49	1.301,42	34,30	0,00	34,30	0,00	0,00	0,00	--	--	--	5.276,01	-808,54	4.467,47
507310000	Fundo Bibliográfico da Língua Portuguesa	5.392,60	-927,09	4.465,51	1.755,62	4.701,64	6.457,26	425,00	0,00	425,00	0,00	2.626,41	2.626,41	--	--	--	7.573,22	6.400,96	13.974,18
507330000	Instituto Médio de Ciências Documentais	3.793,06	186,88	3.979,94	1.047,90	856,16	1.904,06	357,50	0,00	357,50	0,00	0,00	0,00	--	--	--	5.198,46	1.043,04	6.241,50
507400000	Fundo de Desenvolvimento Artístico e Cultural	1.323,57	-267,92	1.055,65	121,80	145,59	267,39	7.936,90	0,00	7.936,90	--	--	--	--	--	--	9.382,27	-122,34	9.259,93
507500000	Companhia Nacional de Canto e Dança	--	--	--	2.064,18	418,28	2.482,46	7.088,49	0,00	7.088,49	--	--	--	--	--	--	9.152,67	418,28	9.570,95
507600000	Instituto Nacional de Audio-Visual e Cinema	8.372,70	-687,28	7.685,42	2.974,21	930,46	3.904,67	337,50	-28,12	309,38	0,00	0,00	0,00	--	--	--	11.684,41	215,06	11.899,47
507700000	Instituto Nacional do Livro e Disco	2.484,85	-193,56	2.291,29	2.798,70	650,09	3.448,79	425,00	0,00	425,00	--	--	--	--	--	--	5.708,55	456,54	6.165,09
507800000	Instituto de Investigação Sócio-Cultural - ARPAC	10.347,16	-98,15	10.249,01	2.989,67	-1.621,07	1.368,60	10,47	0,00	10,47	--	--	--	--	--	--	13.347,30	-1.719,22	11.628,08
520100000	Ministério da Ciência e Tecnologia	25.115,08	3.470,72	28.585,80	8.904,55	8.705,74	17.610,29	1.568,58	1.977,26	3.545,84	1.228,97	-1.228,97	0,00	--	--	--	36.817,18	12.924,75	49.741,93
528000000	Academia de Ciências de Moçambique	3.234,96	-1.641,67	1.593,29	26.341,94	-23.400,96	2.940,98	170,00	-18,00	152,00	0,00	0,00	0,00	4.000,00	-2.700,00	1.300,00	33.746,90	-27.760,63	5.986,27
528100000	Fundo Nacional de Investigação	2.742,95	152,36	2.895,31	368,61	1.649,78	2.018,39	1.537,50	-212,62	1.324,88	--	--	--	--	--	--	4.649,06	1.589,52	6.238,58
528300000	Centro de Investigação e Desenvolvimento em Etnobotânica	3.297,37	-1.093,86	2.203,51	4.164,98	-480,36	3.684,62	670,00	-96,75	573,25	0,00	0,00	0,00	5.790,00	0,00	5.790,00	13.922,35	-1.670,97	12.251,38
540100000	Ministério da Juventude e Desportos	24.903,88	4.145,72	29.049,60	54.567,38	8.863,99	63.431,37	2.350,12	2.371,21	4.721,33	--	--	--	1.100,00	2.745,00	3.845,00	82.921,38	18.125,91	101.047,29
540200000	Comité Organizador dos X Jogos Africanos - Maputo	--	--	--	--	--	--	0,00	250.000,00	250.000,00	--	--	--	--	--	--	0,00	250.000,00	250.000,00
540300000	Instituto Nacional da Juventude	6.097,67	-6.097,67	0,00	12.356,15	-6.799,82	5.556,33	250,00	-22,50	227,50	--	--	--	1.550,00	0,00	1.550,00	20.253,82	-12.919,99	7.333,83
540400000	Instituto Nacional do Desporto	12.746,81	-12.746,81	0,00	7.971,35	-4.559,10	3.412,25	2.475,00	-1.056,25	1.418,75	--	--	--	1.500,00	0,00	1.500,00	24.693,16	-18.362,16	6.331,00
548100000	Fundo de Promoção Desportiva	3.377,82	-725,68	2.652,14	1.570,40	2.709,43	4.279,83	125.605,48	8.760,00	134.365,48	--	--	--	--	--	--	130.553,70	10.743,75	141.297,45
560100000	Ministério da Cultura	31.118,47	9.023,51	40.141,98	66.789,15	-8.416,12	58.373,03	50,00	3.259,83	3.309,83	--	--	--	2.000,00	0,00	2.000,00	99.957,62	3.867,22	103.824,84
580100000	Ministério da Saúde	241.236,60	-87.787,60	153.449,00	345.794,59	613.411,35	959.205,94	7.583,00	7.560,09	15.143,09	0,00	0,00	0,00	31.730,24	0,00	31.730,24	626.344,43	533.183,84	1.159.528,27

**ORÇAMENTO DO ESTADO****Funcionamento por Classificação Orgânica****Limites Finais Após Alterações Orçamentais da Competência do Governo****Âmbito: Central****(Em Mil Meticais)**

Posição: 31-12-2011

Classificação Orgânica		Despesas com Pessoal			Bens e Serviços			Transferências Correntes			Outras Desp. Correntes e Encargos Gerais do Estado			Despesas de Capital			Total		
Código	Descrição	DI	Alt	DA	DI	Alt	DA	DI	Alt	DA	DI	Alt	DA	DI	Alt	DA	DI	Alt	DA
580300000	Conselho Nacional de Combate ao HIV / SIDA	43.444,44	-43.444,44	0,00	2.055,74	2.625,45	4.681,19	--	--	--	0,00	0,00	0,00	--	--	--	45.500,18	-40.818,99	4.681,19
582711000	Hospital Central de Maputo	372.604,42	-78.067,18	294.537,24	124.262,45	215.967,98	340.230,43	500,00	3.583,06	4.083,06	0,00	10.500,00	10.500,00	36.000,00	-3.600,00	32.400,00	533.366,87	148.383,86	681.750,73
588000000	Instituto Superior de Ciências de Saúde	19.595,00	7.484,93	27.079,93	3.477,32	6.285,46	9.762,78	107,00	0,00	107,00	--	--	--	--	--	--	23.179,32	13.770,40	36.949,72
600100000	Ministério para os Assuntos dos Antigos Combatentes	22.197,06	2.094,51	24.291,57	4.100,23	10.408,77	14.509,00	8.369,94	-712,50	7.657,44	0,00	0,00	0,00	3.500,00	-350,00	3.150,00	38.167,23	11.440,78	49.608,01
608100000	Fundo de Integração Social dos Antigos Combatentes	1.718,57	-396,17	1.322,40	3.320,83	-2.001,91	1.318,92	--	--	--	--	--	--	--	--	--	5.039,40	-2.398,09	2.641,31
608200000	Centro de Pesquisa da História da Luta de Libertação Nacional	2.292,71	-1.160,84	1.131,87	3.463,67	-2.460,29	1.003,38	--	--	--	--	--	--	5.800,00	0,00	5.800,00	11.556,38	-3.621,14	7.935,24
620100000	Ministério da Mulher e da Acção Social	37.322,83	3.810,97	41.133,80	12.131,05	7.596,72	19.727,77	12.087,62	-164,02	11.923,60	0,00	1.100,00	1.100,00	--	--	--	61.541,50	12.343,67	73.885,17
620300000	Instituto Nacional da Acção Social	14.235,39	-992,18	13.243,21	18.127,62	-368,55	17.759,07	794,34	-112,50	681,84	0,00	0,00	0,00	5.700,00	-5.700,00	0,00	38.857,35	-7.173,23	31.684,12
651100000	E.G.E - Bens e Serviços -Central	0,00	0,00	0,00	401.913,70	-7.422,08	394.491,62	--	--	--	--	--	--	--	--	--	401.913,70	-7.422,08	394.491,62
651200000	E.G.E - Encargos da Dívida - Central	--	--	--	--	--	--	--	--	--	3.593.962,00	-92.916,94	3.501.045,06	--	--	--	3.593.962,00	-92.916,94	3.501.045,06
651300000	E.G.E -Transferências às Administrações Públicas-Central	--	--	--	--	--	--	1.061,47	0,00	1.061,47	--	--	--	--	--	--	1.061,47	0,00	1.061,47
651400000	E.G.E Transferências às Administrações Privadas -Central	--	--	--	--	--	--	343.828,19	96.050,00	439.878,19	--	--	--	--	--	--	343.828,19	96.050,00	439.878,19
651500000	E.G.E - Transferências às Famílias - Central	0,00	0,00	0,00	8.426,74	-8.426,74	0,00	2.249.715,42	29.645,95	2.279.361,37	--	--	--	--	--	--	2.258.142,16	21.219,21	2.279.361,37
651600000	E.G.E -Transferências ao Exterior-Central	--	--	--	--	--	--	53.547,72	4.132,28	57.680,00	--	--	--	--	--	--	53.547,72	4.132,28	57.680,00
651700000	E.G.E-Subsídios-Central	0,00	0,00	0,00	0,00	0,00	0,00	--	--	--	2.965.200,00	2.608.380,0	5.573.580,00	--	--	--	2.965.200,00	2.608.380,0	5.573.580,00
651800000	E.G.E -Outras Despesas Correntes - Central	1.865.806,84	-1.708.586,3	157.220,52	0,00	0,00	0,00	0,00	0,00	0,00	3.991.107,75	-825.081,80	3.166.025,95	0,00	0,00	0,00	5.856.914,59	-2.533.668,1	3.323.246,46
<b>Total</b>		15.372.243,66	-1.118.337,9	14.253.905,73	5.736.287,11	2.266.219,70	8.002.506,81	4.803.995,24	484.550,03	5.288.545,27	10.811.829,65	2.028.659,70	12.840.489,35	295.253,69	57.106,37	352.360,06	37.019.609,35	3.718.197,87	40.737.807,22

**ORÇAMENTO DO ESTADO****Funcionamento por Classificação Orgânica****Limites Finais Após Alterações Orçamentais da Competência do Governo****Âmbito: Provincial****(Em Mil Metcais)**

Posição: 31-12-2011

Classificação Orgânica		Despesas com Pessoal			Bens e Serviços			Transferências Correntes			Outras Desp. Correntes e Encargos Gerais do Estado			Despesas de Capital			Total		
Código	Descrição	DI	Alt	DA	DI	Alt	DA	DI	Alt	DA	DI	Alt	DA	DI	Alt	DA	DI	Alt	DA
0121	Gabinete do Governador	105.083,14	12.644,71	117.727,85	54.193,10	86.361,90	140.555,00	4.194,43	5.584,24	9.778,67	0,00	0,00	0,00	--	--	--	163.470,67	104.590,85	268.061,52
0323	Delegação Provincial da Comunicação Social	26.174,64	9.654,62	35.829,26	8.309,34	1.608,54	9.917,88	639,67	-43,05	596,63	--	--	--	--	--	--	35.123,65	11.220,11	46.343,76
0327	Gabinete Provincial de Prevenção e Combate à Droga	15.701,67	1.021,15	16.722,82	4.686,14	2.655,89	7.342,03	354,23	-70,00	284,23	--	--	--	--	--	--	20.742,04	3.607,04	24.349,08
0521	Assembleia Provincial	264.020,20	-56.012,71	208.007,49	8.117,27	12.795,16	20.912,43	15.423,28	-4.573,05	10.850,23	--	--	--	--	--	--	287.560,75	-47.790,61	239.770,14
0523	Delegações Provinciais do Secretariado Geral da Assembleia da República	21.621,38	-9.350,31	12.271,07	4.806,86	7.026,55	11.833,41	244,53	-23,13	221,40	0,00	150,00	150,00	--	--	--	26.672,77	-2.196,89	24.475,88
0702	Tribunal Superior de Recurso	21.466,09	-16.466,09	5.000,00	9.137,92	-9.137,92	0,00	--	--	--	--	--	--	--	--	--	30.604,01	-25.604,01	5.000,00
0721	Tribunal Provincial	372.258,85	96.132,34	468.391,19	59.554,53	21.183,13	80.737,66	1.880,19	-334,36	1.545,83	0,00	0,00	0,00	--	--	--	433.693,57	116.981,11	550.674,68
0723	Tribunal Judicial de Menores	9.678,16	1.549,73	11.227,89	2.508,95	-221,12	2.287,83	395,00	0,00	395,00	--	--	--	--	--	--	12.582,11	1.328,61	13.910,72
0725	Tribunal da Polícia	8.450,58	780,42	9.231,00	712,71	1.136,39	1.849,10	180,00	0,00	180,00	--	--	--	--	--	--	9.343,29	1.916,81	11.260,10
0727	Tribunal Provincial do Trabalho	18.760,72	-14.992,43	3.768,29	5.078,28	1.325,22	6.403,50	341,37	-183,75	157,62	--	--	--	--	--	--	24.180,37	-13.850,96	10.329,41
1121	Tribunal Administrativo da Província	0,00	24.567,82	24.567,82	0,00	20.347,89	20.347,89	0,00	1.827,50	1.827,50	--	--	--	--	--	--	0,00	46.743,21	46.743,21
1123	Tribunal Aduaneiro	28.149,77	-2.927,45	25.222,32	5.912,44	1.687,09	7.599,53	97,49	0,00	97,49	--	--	--	--	--	--	34.159,70	-1.240,36	32.919,34
1321	Procuradoria Provincial	287.942,83	45.372,43	333.315,26	61.250,62	6.188,70	67.439,32	1.082,66	714,90	1.797,56	380,00	0,00	380,00	--	--	--	350.656,11	52.276,03	402.932,14
1323	Gabinete Provincial de Combate a Corrupção	5.497,53	1.794,94	7.292,47	11.933,77	-4.079,09	7.854,68	18,55	20,00	38,55	0,00	0,00	0,00	--	--	--	17.449,85	-2.264,15	15.185,70
1505	Academias Militares	63.955,52	9.498,48	73.454,00	14.583,39	13.750,00	28.333,39	83,35	0,00	83,35	0,00	26.828,87	26.828,87	0,00	8.194,01	8.194,01	78.622,26	58.271,36	136.893,62
1521	Centro Provincial de Recrutamento e Mobilização	16.008,13	-5.622,95	10.385,18	6.900,98	7.975,41	14.876,39	3.924,57	-189,86	3.734,71	0,00	250,00	250,00	--	--	--	26.833,68	2.412,60	29.246,28
1721	Comando Provincial da PRM	4.139,58	13.814,16	17.953,74	86.644,02	30.873,19	117.517,21	12.219,76	-2.096,45	10.123,32	0,00	400,00	400,00	--	--	--	103.003,36	42.990,91	145.994,27
1723	Escola Prática da PRM	59,73	-23,17	36,56	2.403,86	737,39	3.141,25	180,00	-157,50	22,50	--	--	--	--	--	--	2.643,59	556,72	3.200,31
2125	Delegação Provincial do Instituto de Apoio aos Refugiados	3.127,51	-1.419,05	1.708,46	14.925,72	-9.764,39	5.161,33	848,44	-191,25	657,19	--	--	--	--	--	--	18.901,67	-11.374,70	7.526,97
2128	Delegação Instituto Nacional de Desminagem	1.400,08	-338,31	1.061,77	475,68	739,75	1.215,43	25,00	0,00	25,00	--	--	--	--	--	--	1.900,76	401,44	2.302,20
2307	Instituto do Patrocínio e Assistência Jurídica	37.954,10	-10.743,50	27.210,60	14.354,66	-4.295,26	10.059,40	697,77	-122,37	575,40	--	--	--	--	--	--	53.006,53	-15.161,13	37.845,40
2321	Direcções Provinciais de Justiça	98.841,32	40.625,55	139.466,87	18.887,66	10.554,72	29.442,38	1.183,60	52,13	1.235,73	200,00	0,00	200,00	--	--	--	119.112,58	51.232,40	170.344,98
2323	Cadeia Provincial	103.871,33	34.343,52	138.214,85	26.861,11	91.913,29	118.774,40	1.518,30	-80,06	1.438,24	0,00	7.449,97	7.449,97	--	--	--	132.250,74	133.626,72	265.877,46
2325	Penitenciárias	50.587,82	1.393,13	51.980,95	12.022,35	48.393,61	60.415,96	700,00	-101,25	598,75	0,00	4.100,00	4.100,00	--	--	--	63.310,17	53.785,49	117.095,66
2521	Direcção Provincial de Apoio e	117.299,68	25.335,28	142.634,96	54.315,36	22.590,88	76.906,24	5.279,02	2.006,42	7.285,44	0,00	3.542,96	3.542,96	--	--	--	176.894,06	53.475,54	230.369,60

**ORÇAMENTO DO ESTADO****Funcionamento por Classificação Orgânica****Limites Finais Após Alterações Orçamentais da Competência do Governo****Âmbito: Provincial****(Em Mil Metcais)**

Posição: 31-12-2011

Classificação Orgânica		Despesas com Pessoal			Bens e Serviços			Transferências Correntes			Outras Desp. Correntes e Encargos Gerais do Estado			Despesas de Capital			Total		
Código	Descrição	DI	Alt	DA	DI	Alt	DA	DI	Alt	DA	DI	Alt	DA	DI	Alt	DA	DI	Alt	DA
	Controle																		
2523	Delegação Provincial do Secretariado Técn. Adm. Eleitoral	45.100,41	10.763,73	55.864,14	18.689,80	-2.441,02	16.248,78	1.572,88	-135,88	1.437,01	0,00	50,00	50,00	--	--	--	65.363,09	8.236,83	73.599,92
2529	Delegação do Instituto Nacional de Calamidades	23.927,20	2.338,20	26.265,40	9.410,98	-603,47	8.807,51	1.227,27	-126,76	1.100,51	0,00	25.552,46	25.552,46	--	--	--	34.565,45	27.160,43	61.725,88
2583	Instituto de Formação em Administração Pública e Autárquica	35.642,74	-4,82	35.637,92	6.898,75	4.614,85	11.513,60	580,50	-61,95	518,55	--	--	--	--	--	--	43.121,99	4.548,08	47.670,07
2628	Zonas Económicas Especiais	4.697,76	-2.543,43	2.154,33	2.293,85	-34,91	2.258,94	16,05	0,00	16,05	--	--	--	--	--	--	7.007,66	-2.578,34	4.429,32
2721	Direcção Provincial do Plano e Finanças	143.901,66	53.814,00	197.715,66	50.664,57	74.421,63	125.086,20	11.503,97	3.019,26	14.523,23	7.500,00	6.412,82	13.912,82	--	--	--	213.570,20	137.667,72	351.237,92
2725	Delegações Regionais da Inspeção-Geral de Finanças	13.413,08	2.118,89	15.531,97	4.355,92	-570,64	3.785,28	160,00	0,00	160,00	0,00	0,00	0,00	--	--	--	17.929,00	1.548,25	19.477,25
272603000	Direcção Regional Norte da AT	0,00	764,90	764,90	0,00	19.943,30	19.943,30	0,00	46,45	46,45	--	--	--	--	--	--	0,00	20.754,65	20.754,65
272607000	Direcção Regional Centro da AT	0,00	574,99	574,99	0,00	22.624,00	22.624,00	0,00	37,16	37,16	--	--	--	--	--	--	0,00	23.236,15	23.236,15
272611000	Direcção Regional Sul da AT	0,00	598,37	598,37	0,00	43.684,42	43.684,42	0,00	44,26	44,26	--	--	--	--	--	--	0,00	44.327,04	44.327,04
2727	Delegação Prov do Instituto Nacional de Estatística	32.123,24	1.897,64	34.020,88	6.835,61	4.974,84	11.810,45	1.285,44	-233,45	1.051,99	--	--	--	--	--	--	40.244,29	6.639,03	46.883,32
2728	Delegação Provincial da Autoridade Tributária	0,00	4.533,96	4.533,96	0,00	106.085,73	106.085,73	0,00	227,34	227,34	--	--	--	--	--	--	0,00	110.847,03	110.847,03
3121	Direcção Provincial do Trabalho	35.697,20	2.857,16	38.554,36	10.320,63	6.007,03	16.327,66	1.671,67	-10,03	1.661,64	0,00	158,10	158,10	--	--	--	47.689,50	9.012,26	56.701,76
3124	Centro de Mediação e Arbitragem Laboral	18.912,52	-15.959,97	2.952,55	4.248,72	-1.774,76	2.473,96	0,00	30,00	30,00	--	--	--	--	--	--	23.161,24	-17.704,73	5.456,51
3127	Delegação Prov Instituto Nac de Emprego e Formação Profissional	28.889,44	3.095,87	31.985,31	14.960,66	260,66	15.221,32	5.316,82	-604,52	4.712,30	0,00	169,97	169,97	--	--	--	49.166,92	2.921,98	52.088,90
3321	Direcção Provincial de Coordenação da Acção Ambiental	41.913,43	7.981,59	49.895,02	9.117,74	3.624,10	12.741,84	1.580,13	-106,76	1.473,37	--	--	--	--	--	--	52.611,30	11.498,93	64.110,23
3323	Centro de Des. Sustentável Zonas Costeiras	2.644,76	533,70	3.178,46	506,93	321,26	828,19	15,00	-7,75	7,25	--	--	--	--	--	--	3.166,69	847,21	4.013,90
3324	Centro de Des. Sustentável Recursos Naturais	3.886,71	-221,92	3.664,79	1.709,26	393,29	2.102,55	75,43	0,00	75,43	--	--	--	--	--	--	5.671,40	171,37	5.842,77
3325	Centro de Des. Sustentável Zonas Urbanas	3.012,59	1.353,31	4.365,90	501,73	477,45	979,18	16,30	0,00	16,30	--	--	--	--	--	--	3.530,62	1.830,76	5.361,38
3326	Centro de Pesquisa do Ambiente Marinho e Costeiro	1.445,07	834,26	2.279,33	694,29	1.534,73	2.229,02	52,75	0,00	52,75	--	--	--	--	--	--	2.192,11	2.369,00	4.561,11
3521	Direcção Provincial de Agricultura	292.811,99	-46.380,24	246.431,75	114.994,01	8.140,06	123.134,07	8.975,11	9.584,61	18.559,72	--	--	--	0,00	2.000,00	2.000,00	416.781,11	-26.655,57	390.125,54
3522	Delegações do Instituto Nacional	7.664,56	-3.270,03	4.394,53	2.508,93	1.458,21	3.967,14	55,00	0,00	55,00	--	--	--	--	--	--	10.228,49	-1.811,83	8.416,66



**ORÇAMENTO DO ESTADO****Funcionamento por Classificação Orgânica****Limites Finais Após Alterações Orçamentais da Competência do Governo****Âmbito: Provincial****(Em Mil Metcais)**

Posição: 31-12-2011

Classificação Orgânica		Despesas com Pessoal			Bens e Serviços			Transferências Correntes			Outras Desp. Correntes e Encargos Gerais do Estado			Despesas de Capital			Total		
Código	Descrição	DI	Alt	DA	DI	Alt	DA	DI	Alt	DA	DI	Alt	DA	DI	Alt	DA	DI	Alt	DA
3528	do Algodão																		
3528	Delegações do Instituto de Fomento de Cajú	27.545,73	-18.710,59	8.835,14	6.303,38	680,34	6.983,72	482,03	-225,14	256,89	--	--	--	--	--	--	34.331,14	-18.255,39	16.075,75
352909000	Delegação Provincial do Centro de Promoção da Agricultura de Gaza	0,00	174,44	174,44	--	--	--	--	--	--	--	--	--	--	--	--	0,00	174,44	174,44
3721	Direcção Provincial das Pescas	30.907,48	-1.925,18	28.982,30	18.599,47	6.403,13	25.002,60	829,06	-16,77	812,29	--	--	--	--	--	--	50.336,01	4.461,18	54.797,19
3726	Delegações do Instituto Nacional de Desenvolvimento da Aquacultura	4.395,50	-2.777,35	1.618,15	922,13	426,81	1.348,94	56,25	0,00	56,25	--	--	--	--	--	--	5.373,88	-2.350,53	3.023,35
3782	Instituto Nacional de Investigação Pesqueira	13.483,31	3.353,31	16.836,62	4.717,23	3.936,85	8.654,08	150,92	-16,57	134,35	--	--	--	--	--	--	18.351,46	7.273,60	25.625,06
3783	Instituto Nacional de Desenvolvimento de Pesca de Pequena Escala	26.635,72	-2.051,20	24.584,52	9.150,28	1.405,80	10.556,08	717,52	-383,35	334,17	--	--	--	--	--	--	36.503,52	-1.028,75	35.474,77
3784	Instituto Nacional de Inspeção do Pescado	10.106,65	-2.292,68	7.813,97	2.534,26	2.188,43	4.722,69	154,55	-20,75	133,80	--	--	--	--	--	--	12.795,46	-125,01	12.670,45
3921	Direcção Provincial dos Recursos Minerais	39.133,86	8.442,50	47.576,36	41.981,22	2.746,26	44.727,48	1.231,17	-88,69	1.142,48	--	--	--	--	--	--	82.346,25	11.100,07	93.446,32
3922	Centro de Gemologia e Lapidação	2.040,00	-1.267,55	772,45	40,43	500,00	540,43	--	--	--	--	--	--	--	--	--	2.080,43	-767,55	1.312,88
4121	Direcção Provincial da Indústria e Comércio	54.105,38	2.567,60	56.672,98	35.571,50	-2.758,23	32.813,27	4.357,63	-1.661,21	2.696,42	--	--	--	--	--	--	94.034,51	-1.851,84	92.182,67
4123	Balcão de Atendimento Único	12.088,04	2.182,46	14.270,50	6.426,88	1.625,95	8.052,83	932,57	-238,74	693,83	--	--	--	--	--	--	19.447,49	3.569,67	23.017,16
4321	Direcção Provincial do Turismo	42.421,23	823,73	43.244,96	14.628,30	4.653,82	19.282,12	2.178,91	4.404,65	6.583,56	--	--	--	--	--	--	59.228,44	9.882,19	69.110,63
4521	Direcção Provincial dos Transportes e Comunicações	74.862,35	16.414,66	91.277,01	22.954,27	-217,25	22.737,02	1.518,35	258,47	1.776,82	--	--	--	--	--	--	99.334,97	16.455,87	115.790,84
4583	Instituto Nacional de Viação	2.824,18	-1.106,48	1.717,70	232,94	353,53	586,47	17,31	0,00	17,31	--	--	--	--	--	--	3.074,43	-752,95	2.321,48
4721	Direcção Provincial das Obras Públicas e Habitação	76.458,87	8.163,29	84.622,16	25.819,13	-2.123,25	23.695,88	2.365,86	32,70	2.398,56	--	--	--	92,00	0,00	92,00	104.735,86	6.072,74	110.808,60
4723	Administração Regional das Águas	11.760,68	-716,94	11.043,74	7.321,53	-5.850,00	1.471,53	214,00	-60,00	154,00	--	--	--	--	--	--	19.296,21	-6.626,93	12.669,28
4726	Delegação da Administração do Parque Imobiliário do Estado	24.363,58	-2.600,95	21.762,63	10.663,48	2.194,47	12.857,95	1.573,44	-423,45	1.149,99	--	--	--	--	--	--	36.600,50	-829,93	35.770,57
5021	Direcção Provincial da Educação	4.247.176,61	466.540,42	4.713.717,03	330.158,50	79.469,83	409.628,33	24.750,44	-4.343,60	20.406,84	0,00	0,00	0,00	6.997,00	0,00	6.997,00	4.609.082,55	541.666,65	5.150.749,20
5024	Delegação do Instituto de Investigação Sócio-Cultural - ARPAC	15.045,34	-2.897,67	12.147,67	3.158,39	2.820,31	5.978,70	344,06	-53,87	290,20	--	--	--	--	--	--	18.547,79	-131,22	18.416,57
5025	Delegação da Universidade	277.229,58	116.757,37	393.986,95	39.843,56	6.714,88	46.558,44	31.192,11	1.125,68	32.317,79	--	--	--	12.703,02	0,00	12.703,02	360.968,27	124.597,93	485.566,20

**ORÇAMENTO DO ESTADO****Funcionamento por Classificação Orgânica****Limites Finais Após Alterações Orçamentais da Competência do Governo**

Âmbito: Provincial

(Em Mil Metcais)

Posição: 31-12-2011

Classificação Orgânica		Despesas com Pessoal			Bens e Serviços			Transferências Correntes			Outras Desp. Correntes e Encargos Gerais do Estado			Despesas de Capital			Total		
Código	Descrição	DI	Alt	DA	DI	Alt	DA	DI	Alt	DA	DI	Alt	DA	DI	Alt	DA	DI	Alt	DA
	Pedagógica																		
5026	Escola Superior de Hotelaria e Turismo	12.242,68	-5.040,02	7.202,66	13.371,07	-1.138,79	12.232,28	6.450,50	0,00	6.450,50	0,00	0,00	0,00	0,00	2.851,31	2.851,31	32.064,25	-3.327,50	28.736,75
5027	Instituto Superior Politécnico	61.948,38	774,17	62.722,55	21.799,63	-3.168,23	18.631,40	10.898,70	0,00	10.898,70	--	--	--	100,00	0,00	100,00	94.746,71	-2.394,06	92.352,65
502803000	Universidade do Lúrio	64.222,75	21.569,44	85.792,19	17.172,86	16.000,00	33.172,86	13.989,38	0,00	13.989,38	0,00	0,00	0,00	--	--	--	95.384,99	37.569,44	132.954,43
502907000	Universidade Zambeze	80.255,75	-14.104,95	66.150,80	27.697,75	4.350,00	32.047,75	11.312,50	-77,50	11.235,00	--	--	--	--	--	--	119.266,00	-9.832,45	109.433,55
5231	Centro Regional de Ciências e Tecnologia	12.132,53	-367,32	11.765,21	4.583,61	-553,97	4.029,64	491,90	0,00	491,90	--	--	--	--	--	--	17.208,04	-921,29	16.286,75
5232	Delegação Provincial de Ciência e Tecnologia - Norte	11.604,77	-6.660,74	4.944,03	1.822,26	1.061,13	2.883,39	223,00	-38,26	184,74	--	--	--	--	--	--	13.650,03	-5.637,87	8.012,16
5233	Delegação Provincial de Ciência e Tecnologia - Centro	16.729,29	-10.164,76	6.564,53	3.162,35	-474,74	2.687,61	181,25	0,00	181,25	--	--	--	--	--	--	20.072,89	-10.639,50	9.433,39
5234	Delegação Provincial de Ciência e Tecnologia - Sul	8.147,85	-3.927,44	4.220,41	5.365,46	-2.676,08	2.689,38	138,71	70,89	209,60	--	--	--	--	--	--	13.652,02	-6.532,63	7.119,39
5421	Direcção Provincial da Juventude e Desportos	26.146,20	9.580,74	35.726,94	9.271,98	3.646,07	12.918,05	457,67	89,27	546,94	--	--	--	--	--	--	35.875,85	13.316,08	49.191,93
5821	Direcção Provincial da Saúde	1.177.399,22	-525.253,16	652.146,06	192.711,57	35.497,28	228.208,85	20.096,03	4.410,57	24.506,60	6.550,00	20.780,20	27.330,20	--	--	--	1.396.756,82	-464.565,11	932.191,71
5823	Hopital Provincial	280.510,34	-5.176,47	275.333,87	76.276,94	24.837,42	101.114,36	9.492,43	654,09	10.146,52	759,55	3.623,17	4.382,72	--	--	--	367.039,26	23.938,20	390.977,46
5825	Hospital Geral	117.533,10	-44.176,59	73.356,51	52.625,70	-28.532,87	24.092,83	697,69	-97,15	600,54	0,00	1.100,00	1.100,00	--	--	--	170.856,49	-71.706,62	99.149,87
5826	Hospital Geral José Macamo	56.030,20	-3.790,16	52.240,04	16.018,16	3.690,68	19.708,84	140,00	0,00	140,00	0,00	1.514,31	1.514,31	--	--	--	72.188,36	1.414,84	73.603,20
5827	Hospital Central	225.621,23	2.639,19	228.260,42	95.350,83	-3.575,39	91.775,44	2.429,08	0,00	2.429,08	1.650,00	4.500,00	6.150,00	--	--	--	325.051,14	3.563,80	328.614,94
5828	Hospital Psiquiátrico	8.882,92	4.193,02	13.075,94	15.895,10	1.592,69	17.487,79	1.100,00	-262,50	837,50	9,00	852,49	861,49	--	--	--	25.887,02	6.375,69	32.262,71
5829	Hospital Geral de Chamanculo	26.087,57	-807,91	25.279,66	7.160,47	155,32	7.315,79	270,00	-80,00	190,00	0,00	425,00	425,00	--	--	--	33.518,04	-307,59	33.210,45
6021	Direcção Provincial para os Assuntos dos Antigos Combatentes	24.583,79	9.656,89	34.240,68	6.598,54	6.525,54	13.124,08	8.558,34	2.147,70	10.706,04	--	--	--	--	--	--	39.740,67	18.330,13	58.070,80
6221	Direcção Provincial da Mulher e da Acção Social	84.540,51	14.786,59	99.327,10	18.504,11	6.546,31	25.050,42	8.604,39	-179,14	8.425,25	--	--	--	--	--	--	111.649,01	21.153,76	132.802,77
6223	Delegação Provincial do Instituto Nacional da Acção Social	63.913,97	10.195,65	74.109,62	20.632,60	-6.895,30	13.737,30	549.149,42	-513,21	548.636,21	--	--	--	--	--	--	633.695,99	2.787,14	636.483,13
623308080	Delegação Distrital do Instituto Nacional da Acção Social de Vilankulos	0,00	200,56	200,56	--	--	--	--	--	--	--	--	--	--	--	--	0,00	200,56	200,56
623308140	Delegação Distrital do Instituto Nacional da Acção Social de Maxixe	0,00	436,16	436,16	--	--	--	--	--	--	--	--	--	--	--	--	0,00	436,16	436,16

**ORÇAMENTO DO ESTADO**

**Funcionamento por Classificação Orgânica**

**Limites Finais Após Alterações Orçamentais da Competência do Governo**

**Âmbito: Provincial**

**(Em Mil Meticais)**

Posição: 31-12-2011

Classificação Orgânica		Despesas com Pessoal			Bens e Serviços			Transferências Correntes			Outras Desp. Correntes e Encargos Gerais do Estado			Despesas de Capital			Total		
Código	Descrição	DI	Alt	DA	DI	Alt	DA	DI	Alt	DA	DI	Alt	DA	DI	Alt	DA	DI	Alt	DA
65	Encargos Gerais do Estado	0,00	0,00	0,00	37.346,14	-14.333,10	23.013,04	4.880.400,67	180.642,10	5.061.042,77	91.978,20	6.111,81	98.090,01	0,00	0,00	0,00	5.009.725,01	172.420,81	5.182.145,82
652	Encargos Gerais do Estado - Provincial	0,00	0,00	0,00	37.346,14	-14.333,10	23.013,04	4.880.400,67	180.642,10	5.061.042,77	91.978,20	6.111,81	98.090,01	--	--	--	5.009.725,01	172.420,81	5.182.145,82
6521	Encargos Gerais do Estado - Maputo Provincia	--	--	--	1.208,98	-1.208,98	0,00	154.018,64	38.375,77	192.394,41	4.010,60	227,07	4.237,67	--	--	--	159.238,22	37.393,85	196.632,07
<b>Total</b>		9.768.851,86	269.948,50	10.038.800,36	1.971.683,11	803.213,35	2.774.896,46	5.683.763,37	198.797,33	5.882.560,70	109.026,75	113.972,13	222.998,88	19.892,02	13.045,32	32.937,34	17.553.217,11	1.398.976,63	18.952.193,74

**ORÇAMENTO DO ESTADO****Funcionamento por Classificação Orgânica****Limites Finais Após Alterações Orçamentais da Competência do Governo****Âmbito: Província de Niassa****(Em Mil Meticais)**

Posição: 31-12-2011

Classificação Orgânica		Despesas com Pessoal			Bens e Serviços			Transferências Correntes			Outras Desp. Correntes e Encargos Gerais do Estado			Despesas de Capital			Total		
Código	Descrição	DI	Alt	DA	DI	Alt	DA	DI	Alt	DA	DI	Alt	DA	DI	Alt	DA	DI	Alt	DA
012101000	Gabinete do Governador de Niassa	11.683,29	2.233,94	13.917,23	3.701,70	5.127,65	8.829,35	30,00	0,00	30,00	--	--	--	--	--	--	15.414,99	7.361,59	22.776,58
032301000	Delegação Provincial da Comunicação Social de Niassa	2.404,68	3.764,52	6.169,20	300,07	957,93	1.258,00	20,00	0,00	20,00	--	--	--	--	--	--	2.724,75	4.722,45	7.447,20
032701000	Gabinete Provincial de Prevenção e Combate à Droga de Niassa	2.387,29	-366,55	2.020,74	163,12	257,50	420,62	20,00	0,00	20,00	--	--	--	--	--	--	2.570,41	-109,05	2.461,36
052101000	Assembleia Provincial de Niassa	32.432,59	-15.463,12	16.969,47	724,65	3.145,13	3.869,78	142,85	0,00	142,85	--	--	--	--	--	--	33.300,09	-12.317,99	20.982,10
052301000	Delegação Provincial do Secretariado Geral da Assembleia da República de Niassa	1.541,20	118,71	1.659,91	534,66	937,85	1.472,51	50,00	0,00	50,00	--	--	--	--	--	--	2.125,86	1.056,56	3.182,42
072101000	Tribunal Provincial de Niassa	25.724,17	9.015,22	34.739,39	1.467,31	3.928,12	5.395,43	60,00	0,00	60,00	0,00	0,00	0,00	--	--	--	27.251,48	12.943,34	40.194,82
132101000	Procuradoria Provincial de Niassa	23.432,10	8.204,94	31.637,04	983,91	3.256,77	4.240,68	82,92	0,00	82,92	--	--	--	--	--	--	24.498,93	11.461,72	35.960,65
152101000	Centro Provincial de Recrutamento e Mobilização de Niassa	2.379,18	-1.401,20	977,98	424,28	132,17	556,45	--	--	--	--	--	--	--	--	--	2.803,46	-1.269,03	1.534,43
172101000	Comando Provincial da PRM de Niassa	498,39	796,79	1.295,18	1.320,31	4.533,57	5.853,88	300,00	-45,00	255,00	--	--	--	--	--	--	2.118,70	5.285,36	7.404,06
230701000	Delegação do Instituto do Patrocínio e Assistência Jurídica de Niassa	1.462,34	456,49	1.918,83	245,92	310,77	556,69	14,30	0,00	14,30	--	--	--	--	--	--	1.722,56	767,25	2.489,81
232101000	Direcção Provincial de Justiça de Niassa	6.421,78	1.524,31	7.946,09	467,27	1.025,21	1.492,48	19,00	0,00	19,00	--	--	--	--	--	--	6.908,05	2.549,52	9.457,57
232301000	Cadeia Provincial de Niassa	10.556,54	1.089,05	11.645,59	2.969,72	8.383,50	11.353,22	10,00	0,00	10,00	0,00	3.000,00	3.000,00	--	--	--	13.536,26	12.472,55	26.008,81
252101000	Secretaria Provincial de Niassa	13.310,71	4.273,59	17.584,30	738,40	2.038,25	2.776,65	45,00	0,00	45,00	0,00	0,00	0,00	--	--	--	14.094,11	6.311,83	20.405,94
252301000	Delegação Provincial do Secretariado Técnico de Administração Eleitoral de Niassa	3.617,83	1.949,45	5.567,28	123,67	1.537,93	1.661,60	20,00	0,00	20,00	--	--	--	--	--	--	3.761,50	3.487,37	7.248,87
252901000	Delegação do Instituto Nacional de Gestão das Calamidades de Niassa	2.636,36	731,57	3.367,93	199,42	282,53	481,95	27,88	0,00	27,88	0,00	1.500,00	1.500,00	--	--	--	2.863,66	2.514,10	5.377,76
258301000	Instituto de Formação em Administração Pública e Autárquica do Niassa	14.134,23	-1.248,74	12.885,49	843,58	944,71	1.788,29	97,50	-12,00	85,50	--	--	--	--	--	--	15.075,31	-316,03	14.759,28
272101000	Direcção Provincial do Plano e Finanças de Niassa	12.478,89	5.437,13	17.916,02	2.207,87	14.608,46	16.816,33	55,00	0,00	55,00	0,00	2.754,00	2.754,00	--	--	--	14.741,76	22.799,59	37.541,35
272701000	Delegação Prov do Instituto Nacional de Estatística de Niassa	4.033,30	-743,36	3.289,94	1.270,79	-495,88	774,91	9,23	0,00	9,23	--	--	--	--	--	--	5.313,32	-1.239,24	4.074,08
272801000	Delegação Provincial da	0,00	1.382,19	1.382,19	0,00	5.880,19	5.880,19	0,00	17,42	17,42	--	--	--	--	--	--	0,00	7.279,80	7.279,80

# ORÇAMENTO DO ESTADO

## Funcionamento por Classificação Orgânica

### Limites Finais Após Alterações Orçamentais da Competência do Governo

Âmbito: Província de Niassa

(Em Mil Meticais)

Posição: 31-12-2011

Classificação Orgânica		Despesas com Pessoal			Bens e Serviços			Transferências Correntes			Outras Desp. Correntes e Encargos Gerais do Estado			Despesas de Capital			Total			
Código	Descrição	DI	Alt	DA	DI	Alt	DA	DI	Alt	DA	DI	Alt	DA	DI	Alt	DA	DI	Alt	DA	
312101000	Autoridade Tributária do Niassa																			
312101000	Direcção Provincial do Trabalho de Niassa	3.375,87	741,05	4.116,92	119,61	382,52	502,13	16,00	0,00	16,00	--	--	--	--	--	--	3.511,48	1.123,57	4.635,05	
312401000	Centro de Mediação e Arbitragem Laboral de Niassa	1.398,41	-1.385,56	12,85	141,60	-41,93	99,67	--	--	--	--	--	--	--	--	--	1.540,01	-1.427,49	112,52	
312701000	Delegação Provincial do Instituto Nacional de Emprego e Formação Profissional de Niassa	1.762,71	339,26	2.101,97	489,05	561,54	1.050,59	22,00	0,00	22,00	--	--	--	--	--	--	2.273,76	900,80	3.174,56	
332101000	Direcção Provincial para a Coordenação da Acção Ambiental de Niassa	3.863,18	622,77	4.485,95	1.222,89	-577,47	645,42	17,66	0,00	17,66	--	--	--	--	--	--	5.103,73	45,30	5.149,03	
352101000	Direcção Provincial de Agricultura de Niassa	32.896,06	-4.053,61	28.842,45	5.634,65	1.970,94	7.605,59	0,00	0,00	0,00	--	--	--	--	--	--	38.530,71	-2.082,66	36.448,05	
372101000	Direcção Provincial das Pescas de Niassa	1.436,01	677,31	2.113,32	782,21	839,42	1.621,63	187,50	0,00	187,50	--	--	--	--	--	--	2.405,72	1.516,73	3.922,45	
372601000	Delegação do Instituto Nacional de Desenvolvimento da Aquacultura de Niassa	1.752,78	-1.279,74	473,04	196,20	80,36	276,56	20,00	0,00	20,00	--	--	--	--	--	--	1.968,98	-1.199,38	769,60	
378201000	Delegação Provincial do Instituto Nacional de Investigação Pesqueira de Niassa	1.248,48	3,01	1.251,49	293,52	214,30	507,82	7,91	0,00	7,91	--	--	--	--	--	--	1.549,91	217,30	1.767,21	
378301000	Delegação Provincial do Instituto Nacional de Desenvolvimento de Pesca de Pequena Escala de Niassa	2.654,75	-986,25	1.668,50	406,85	253,70	660,55	8,00	0,00	8,00	--	--	--	--	--	--	3.069,60	-732,55	2.337,05	
392101000	Direcção Provincial dos Recursos Minerais de Niassa	5.274,78	1.350,71	6.625,49	294,31	363,87	658,18	24,00	0,00	24,00	--	--	--	--	--	--	5.593,09	1.714,58	7.307,67	
412101000	Direcção Provincial da Indústria e Comércio de Niassa	3.417,82	1.485,39	4.903,21	223,96	923,08	1.147,04	32,00	0,00	32,00	--	--	--	--	--	--	3.673,78	2.408,47	6.082,25	
412301000	Balcão de Atendimento Único de Niassa	947,41	520,05	1.467,46	309,66	268,32	577,98	304,50	0,00	304,50	--	--	--	--	--	--	1.561,57	788,37	2.349,94	
432101000	Direcção Provincial do Turismo de Niassa	4.075,52	-745,19	3.330,33	439,59	1.185,42	1.625,01	19,00	0,00	19,00	--	--	--	--	--	--	4.534,11	440,23	4.974,34	
452101000	Direcção Provincial dos Transportes e Comunicações de Niassa	4.091,96	3.719,60	7.811,56	339,21	885,95	1.225,16	0,00	12,00	12,00	--	--	--	--	--	--	4.431,17	4.617,55	9.048,72	
472101000	Direcção Provincial das Obras Públicas e Habitação de Niassa	8.201,37	1.465,43	9.666,80	513,29	742,15	1.255,44	50,00	0,00	50,00	--	--	--	--	--	--	8.764,66	2.207,58	10.972,24	
472601000	Delegação da Administração do Parque Imobiliário do Estado de	1.703,59	-896,87	806,72	275,84	88,07	363,91	40,00	0,00	40,00	--	--	--	--	--	--	2.019,43	-808,80	1.210,63	

**ORÇAMENTO DO ESTADO****Funcionamento por Classificação Orgânica****Limites Finais Após Alterações Orçamentais da Competência do Governo****Âmbito: Província de Niassa****(Em Mil Meticais)**

Posição: 31-12-2011

Classificação Orgânica		Despesas com Pessoal			Bens e Serviços			Transferências Correntes			Outras Desp. Correntes e Encargos Gerais do Estado			Despesas de Capital			Total		
Código	Descrição	DI	Alt	DA	DI	Alt	DA	DI	Alt	DA	DI	Alt	DA	DI	Alt	DA	DI	Alt	DA
	Niassa																		
502101000	Direcção Provincial da Educação de Niassa	171.709,97	118.000,82	289.710,79	13.385,05	12.537,63	25.922,68	975,00	0,00	975,00	--	--	--	--	--	--	186.070,02	130.538,45	316.608,47
502401000	Delegação do Instituto de Investigação Sócio-Cultural de Niassa - ARPAC	851,11	381,09	1.232,20	112,26	30,42	142,68	25,00	0,00	25,00	--	--	--	--	--	--	988,37	411,51	1.399,88
502501000	Delegação da Universidade Pedagógica de Niassa	24.404,68	1.912,79	26.317,47	1.018,28	1.642,66	2.660,94	926,25	0,00	926,25	--	--	--	--	--	--	26.349,21	3.555,45	29.904,66
523201000	Delegação Provincial de Ciência e Tecnologia de Niassa	4.924,53	-1.916,13	3.008,40	186,07	984,12	1.170,19	148,00	0,00	148,00	--	--	--	--	--	--	5.258,60	-932,01	4.326,59
542101000	Direcção Provincial da Juventude e Desportos de Niassa	5.095,16	-360,97	4.734,19	258,89	405,64	664,53	20,00	0,00	20,00	--	--	--	--	--	--	5.374,05	44,67	5.418,72
582101000	Direcção Provincial da Saúde de Niassa	138.283,99	-69.190,47	69.093,52	17.058,44	3.370,21	20.428,65	2.122,79	0,00	2.122,79	--	--	--	--	--	--	157.465,22	-65.820,27	91.644,95
582301000	Hospital Provincial de Lichinga	51.228,92	-8.333,27	42.895,65	16.066,92	-6.717,78	9.349,14	1.750,00	0,00	1.750,00	--	--	--	--	--	--	69.045,84	-15.051,05	53.994,79
602101000	Direcção Provincial para os Assuntos dos Antigos Combatentes de Niassa	3.468,03	933,67	4.401,70	133,70	442,26	575,96	365,00	700,00	1.065,00	--	--	--	--	--	--	3.966,73	2.075,92	6.042,65
622101000	Direcção Provincial da Mulher e da Acção Social de Niassa	8.397,14	640,41	9.037,55	137,47	545,76	683,23	447,50	0,00	447,50	--	--	--	--	--	--	8.982,11	1.186,17	10.168,28
622301000	Delegação Provincial do Instituto Nacional da Acção Social de Niassa	6.534,99	2.158,93	8.693,92	190,83	516,56	707,39	41.493,99	-70,00	41.423,99	--	--	--	--	--	--	48.219,81	2.605,49	50.825,30
652015000	E.G.E - Transferências às Famílias - Província de Niassa	--	--	--	2.905,22	-2.905,22	0,00	367.541,91	30.330,98	397.872,89	--	--	--	--	--	--	370.447,13	27.425,76	397.872,89
652018000	E.G.E - Outras Despesas Correntes - Província de Niassa	--	--	--	--	--	--	--	--	--	6.211,00	26,85	6.237,85	--	--	--	6.211,00	26,85	6.237,85
<b>Total</b>		<b>664.134,09</b>	<b>67.559,13</b>	<b>731.693,22</b>	<b>81.822,22</b>	<b>75.784,82</b>	<b>157.607,04</b>	<b>417.567,69</b>	<b>30.933,40</b>	<b>448.501,09</b>	<b>6.211,00</b>	<b>7.280,85</b>	<b>13.491,85</b>	<b>0,00</b>	<b>0,00</b>	<b>0,00</b>	<b>1.169.735,00</b>	<b>181.558,21</b>	<b>1.351.293,21</b>

**ORÇAMENTO DO ESTADO****Funcionamento por Classificação Orgânica****Limites Finais Após Alterações Orçamentais da Competência do Governo****Âmbito: Província de Cabo Delgado****(Em Mil Meticais)**

Posição: 31-12-2011

Classificação Orgânica		Despesas com Pessoal			Bens e Serviços			Transferências Correntes			Outras Desp. Correntes e Encargos Gerais do Estado			Despesas de Capital			Total		
Código	Descrição	DI	Alt	DA	DI	Alt	DA	DI	Alt	DA	DI	Alt	DA	DI	Alt	DA	DI	Alt	DA
012102000	Gabinete do Governador de Cabo Delgado	11.783,18	3.068,60	14.851,78	6.817,18	4.594,95	11.412,13	160,00	5.459,75	5.619,75	--	--	--	--	--	--	18.760,36	13.123,31	31.883,67
032302000	Delegação Provincial da Comunicação Social de Cabo Delgado	3.430,64	1.238,41	4.669,05	235,55	607,23	842,78	261,75	-19,95	241,81	--	--	--	--	--	--	3.927,94	1.825,69	5.753,63
032702000	Gabinete Provincial de Prevenção e Combate à Droga de Cabo Delgado	994,89	117,05	1.111,94	209,22	189,18	398,40	20,00	0,00	20,00	--	--	--	--	--	--	1.224,11	306,23	1.530,34
052102000	Assembleia Provincial de Cabo Delgado	17.510,91	7.769,03	25.279,94	548,57	1.038,02	1.586,59	157,08	-89,69	67,39	--	--	--	--	--	--	18.216,56	8.717,36	26.933,92
052302000	Delegação Provincial do Secretariado Geral da Assembléa da República de Cabo Delgado	2.105,00	-1.807,01	297,99	538,95	678,34	1.217,29	--	--	--	--	--	--	--	--	--	2.643,95	-1.128,68	1.515,27
072102000	Tribunal Provincial de Cabo Delgado	24.369,70	5.006,26	29.375,96	2.324,37	7.332,71	9.657,08	50,00	0,00	50,00	0,00	0,00	0,00	--	--	--	26.744,07	12.338,96	39.083,03
132102000	Procuradoria Provincial de Cabo Delgado	24.267,23	5.566,84	29.834,07	3.196,81	5.167,86	8.364,67	142,50	0,00	142,50	380,00	0,00	380,00	--	--	--	27.986,54	10.734,70	38.721,24
152102000	Centro Provincial de Recrutamento e Mobilização de Cabo Delgado	1.380,90	-303,31	1.077,59	1.032,25	2.268,31	3.300,56	106,25	-73,31	32,94	--	--	--	--	--	--	2.519,40	1.891,69	4.411,09
172102000	Comando Provincial da PRM de Cabo Delgado	1.147,64	664,73	1.812,37	5.561,97	-494,49	5.067,48	90,00	86,50	176,50	--	--	--	--	--	--	6.799,61	256,74	7.056,35
212502000	Delegação Provincial do Instituto de Apoio aos Refugiados de Cabo Delgado	1.509,91	-662,20	847,71	13.783,51	-10.031,35	3.752,16	225,00	-191,25	33,75	--	--	--	--	--	--	15.518,42	-10.884,80	4.633,62
230702000	Delegação do Instituto do Patrocínio e Assistência Jurídica de Cabo Delgado	3.411,66	649,79	4.061,45	354,50	449,69	804,19	107,50	-10,00	97,50	--	--	--	--	--	--	3.873,66	1.089,48	4.963,14
232102000	Direcção Provincial de Justiça de Cabo Delgado	8.110,31	3.822,14	11.932,45	3.335,80	1.517,79	4.853,59	280,00	0,00	280,00	--	--	--	--	--	--	11.726,11	5.339,92	17.066,03
232302000	Cadeia Provincial de Cabo Delgado	13.861,28	5.203,57	19.064,85	3.337,80	22.283,13	25.620,93	50,00	0,00	50,00	--	--	--	--	--	--	17.249,08	27.486,70	44.735,78
252102000	Secretaria Provincial de Cabo Delgado	10.849,34	515,56	11.364,90	18.015,56	-9.491,79	8.523,77	325,00	0,00	325,00	--	--	--	--	--	--	29.189,90	-8.976,23	20.213,67
252302000	Delegação Provincial do Secretariado Técnico de Administração Eleitoral de Cabo Delgado	2.469,87	2.884,79	5.354,66	2.984,97	990,67	3.975,64	325,00	-161,03	163,98	--	--	--	--	--	--	5.779,84	3.714,43	9.494,27
252902000	Delegação do Instituto Nacional de Gestão das Calamidades de	2.960,12	-508,24	2.451,88	575,73	1.425,35	2.001,08	312,50	-20,00	292,50	0,00	2.090,00	2.090,00	--	--	--	3.848,35	2.987,11	6.835,46

**ORÇAMENTO DO ESTADO****Funcionamento por Classificação Orgânica****Limites Finais Após Alterações Orçamentais da Competência do Governo****Âmbito: Província de Cabo Delgado****(Em Mil Meticais)**

Posição: 31-12-2011

Classificação Orgânica		Despesas com Pessoal			Bens e Serviços			Transferências Correntes			Outras Desp. Correntes e Encargos Gerais do Estado			Despesas de Capital			Total		
Código	Descrição	DI	Alt	DA	DI	Alt	DA	DI	Alt	DA	DI	Alt	DA	DI	Alt	DA	DI	Alt	DA
	Cabo Delgado																		
272102000	Direcção Provincial do Plano e Finanças de Cabo Delgado	13.316,13	921,98	14.238,11	2.472,86	9.885,06	12.357,92	1.025,00	0,00	1.025,00	7.500,00	0,00	7.500,00	--	--	--	24.313,99	10.807,04	35.121,03
272702000	Delegação Prov do Instituto Nacional de Estatística de Cabo Delgado	2.114,09	24,05	2.138,14	270,95	899,45	1.170,40	610,55	-267,37	343,18	--	--	--	--	--	--	2.995,59	656,13	3.651,72
272802000	Delegação Provincial da Autoridade Tributária de Cabo Delgado	0,00	421,60	421,60	0,00	10.971,03	10.971,03	0,00	25,55	25,55	--	--	--	--	--	--	0,00	11.418,17	11.418,17
312102000	Direcção Provincial do Trabalho de Cabo Delgado	4.165,70	-1.048,47	3.117,23	1.381,38	2.080,78	3.462,16	--	--	--	--	--	--	--	--	--	5.547,08	1.032,30	6.579,38
312402000	Centro de Mediação e Arbitragem Laboral de Cabo Delgado	1.802,43	-1.691,03	111,40	446,47	-149,83	296,64	--	--	--	--	--	--	--	--	--	2.248,90	-1.840,86	408,04
312702000	Delegação Provincial do Instituto Nacional de Emprego e Formação Profissional de Cabo Delgado	2.775,83	-579,03	2.196,80	1.404,79	298,26	1.703,05	--	--	--	--	--	--	--	--	--	4.180,62	-280,77	3.899,85
332102000	Direcção Provincial para a Coordenação da Acção Ambiental de Cabo Delgado	2.983,61	1.273,89	4.257,50	523,45	793,52	1.316,97	125,00	0,00	125,00	--	--	--	--	--	--	3.632,06	2.067,41	5.699,47
332602000	Centro de Pesquisa do Ambiente Marinho e Costeiro de Cabo Delgado	1.445,07	834,26	2.279,33	694,29	1.534,73	2.229,02	52,75	0,00	52,75	--	--	--	--	--	--	2.192,11	2.369,00	4.561,11
352102000	Direcção Provincial de Agricultura de Cabo Delgado	14.733,57	-2.242,73	12.490,84	12.489,92	3.919,97	16.409,89	100,00	0,00	100,00	--	--	--	--	--	--	27.323,49	1.677,24	29.000,73
352202000	Delegação do Instituto do Algodão de Cabo Delgado	1.712,78	-885,99	826,79	425,04	438,26	863,30	5,00	0,00	5,00	--	--	--	--	--	--	2.142,82	-447,73	1.695,09
352802000	Delegação do Instituto de Fomento do Cajú de Cabo Delgado	2.355,34	-339,05	2.016,29	610,93	1.519,76	2.130,69	370,00	-202,45	167,55	--	--	--	--	--	--	3.336,27	978,26	4.314,53
372102000	Direcção Provincial das Pescas de Cabo Delgado	2.452,73	352,15	2.804,88	587,48	910,03	1.497,51	43,98	0,00	43,98	--	--	--	--	--	--	3.084,19	1.262,18	4.346,37
378202000	Delegação Provincial do Instituto Nacional de Investigação Pesqueira de Cabo Delgado	1.024,40	-77,24	947,16	391,18	1.002,38	1.393,56	7,91	0,00	7,91	--	--	--	--	--	--	1.423,49	925,14	2.348,63
378302000	Delegação Provincial do Instituto Nacional de Desenvolvimento de Pesca Pequena Escala de Cabo Delgado	2.916,42	330,54	3.246,96	407,08	586,15	993,23	113,75	-77,14	36,61	--	--	--	--	--	--	3.437,25	839,55	4.276,80
392102000	Direcção Provincial dos Recursos Minerais de Cabo Delgado	3.218,39	530,40	3.748,79	359,25	971,76	1.331,01	90,25	-0,16	90,09	--	--	--	--	--	--	3.667,89	1.502,00	5.169,89



**ORÇAMENTO DO ESTADO****Funcionamento por Classificação Orgânica****Limites Finais Após Alterações Orçamentais da Competência do Governo****Âmbito: Província de Cabo Delgado****(Em Mil Meticais)**

Posição: 31-12-2011

Classificação Orgânica		Despesas com Pessoal			Bens e Serviços			Transferências Correntes			Outras Desp. Correntes e Encargos Gerais do Estado			Despesas de Capital			Total		
Código	Descrição	DI	Alt	DA	DI	Alt	DA	DI	Alt	DA	DI	Alt	DA	DI	Alt	DA	DI	Alt	DA
412102000	Direcção Provincial da Indústria e Comércio de Cabo Delgado	5.006,76	305,36	5.312,12	3.059,48	1.584,81	4.644,29	158,25	0,00	158,25	--	--	--	--	--	--	8.224,49	1.890,16	10.114,65
412302000	Balcão de Atendimento Único de Cabo Delgado	1.690,65	-84,25	1.606,40	434,09	252,24	686,33	45,20	0,00	45,20	--	--	--	--	--	--	2.169,94	167,99	2.337,93
432102000	Direcção Provincial do Turismo de Cabo Delgado	3.386,39	628,59	4.014,98	1.950,33	1.203,05	3.153,38	260,00	0,00	260,00	--	--	--	--	--	--	5.596,72	1.831,64	7.428,36
452102000	Direcção Provincial dos Transportes e Comunicações de Cabo Delgado	5.158,28	3.022,80	8.181,08	1.456,46	1.206,18	2.662,64	330,25	0,00	330,25	--	--	--	--	--	--	6.944,99	4.228,98	11.173,97
472102000	Direcção Provincial das Obras Públicas e Habitação de Cabo Delgado	7.831,64	-94,61	7.737,03	1.087,09	-0,34	1.086,75	78,75	250,00	328,75	--	--	--	--	--	--	8.997,48	155,05	9.152,53
472302000	Administração Regional de Águas do Norte	3.474,00	-103,04	3.370,96	21,26	-2,13	19,13	84,00	-60,00	24,00	--	--	--	--	--	--	3.579,26	-165,17	3.414,09
472602000	Delegação da Administração do Parque Imobiliário do Estado de Cabo Delgado	1.357,52	-212,14	1.145,38	558,53	-18,79	539,74	693,83	-266,05	427,78	--	--	--	--	--	--	2.609,88	-496,97	2.112,91
502102000	Direcção Provincial da Educação e Cultura de Cabo Delgado	147.200,58	18.975,72	166.176,30	24.677,38	7.192,37	31.869,75	8.900,01	-4.364,98	4.535,03	--	--	--	--	--	--	180.777,97	21.803,11	202.581,08
502402000	Delegação do Instituto de Investigação Sócio-Cultural de Cabo Delgado - ARPAC	1.019,03	142,83	1.161,86	374,62	364,51	739,13	50,00	0,00	50,00	--	--	--	--	--	--	1.443,65	507,34	1.950,99
502502000	Delegação da Universidade Pedagógica de Cabo Delgado	17.837,30	-1.584,27	16.253,03	2.017,52	486,64	2.504,16	782,50	0,00	782,50	--	--	--	--	--	--	20.637,32	-1.097,62	19.539,70
523202000	Delegação Provincial de Ciência e Tecnologia de Cabo Delgado	3.212,06	-1.960,57	1.251,49	395,70	248,36	644,06	17,50	-6,38	11,12	--	--	--	--	--	--	3.625,26	-1.718,59	1.906,67
542102000	Direcção Provincial da Juventude e Desportos de Cabo Delgado	2.139,30	98,35	2.237,65	307,36	479,11	786,47	20,47	0,00	20,47	--	--	--	--	--	--	2.467,13	577,46	3.044,59
582102000	Direcção Provincial da Saúde de Cabo Delgado	100.093,74	-49.015,25	51.078,49	25.075,46	4.766,83	29.842,29	767,00	0,00	767,00	2.750,00	0,00	2.750,00	--	--	--	128.686,20	-44.248,42	84.437,78
582302000	Hospital Provincial de Pemba	33.782,50	7.884,70	41.667,20	6.214,93	4.022,20	10.237,13	2.010,14	0,00	2.010,14	--	--	--	--	--	--	42.007,57	11.906,90	53.914,47
602102000	Direcção Provincial para os Assuntos dos Antigos Combatentes de Cabo Delgado	3.608,67	505,39	4.114,06	690,89	700,00	1.390,89	1.350,00	0,00	1.350,00	--	--	--	--	--	--	5.649,56	1.205,39	6.854,95
622102000	Direcção Provincial da Mulher e da Acção Social de Cabo Delgado	4.461,06	615,73	5.076,79	631,68	422,26	1.053,94	395,63	0,00	395,63	--	--	--	--	--	--	5.488,37	1.037,99	6.526,36
622302000	Delegação Provincial do Instituto Nacional da Acção Social de Cabo Delgado	5.493,94	635,61	6.129,55	3.915,84	-892,34	3.023,50	44.903,66	-5.043,72	39.859,94	--	--	--	--	--	--	54.313,44	-5.300,45	49.012,99

**ORÇAMENTO DO ESTADO**

**Funcionamento por Classificação Orgânica**

**Limites Finais Após Alterações Orçamentais da Competência do Governo**

**Âmbito: Província de Cabo Delgado**

(Em Mil Meticais)

Posição: 31-12-2011

Classificação Orgânica		Despesas com Pessoal			Bens e Serviços			Transferências Correntes			Outras Desp. Correntes e Encargos Gerais do Estado			Despesas de Capital			Total		
Código	Descrição	DI	Alt	DA	DI	Alt	DA	DI	Alt	DA	DI	Alt	DA	DI	Alt	DA	DI	Alt	DA
622302080	Delegação Distrital do Instituto Nacional da Acção Social de Mocímboa da Praia	--	--	--	--	--	--	0,00	2.521,86	2.521,86	--	--	--	--	--	--	0,00	2.521,86	2.521,86
622302090	Delegação Distrital do Instituto Nacional da Acção Social de Montepuez	--	--	--	--	--	--	0,00	2.521,86	2.521,86	--	--	--	--	--	--	0,00	2.521,86	2.521,86
652025000	E.G.E - Transferências às Famílias - Província de Cabo Delgado	--	--	--	14.225,90	-714,98	13.510,92	1.782.639,21	0,00	1.782.639,21	--	--	--	--	--	--	1.796.865,11	-714,98	1.796.150,13
652028000	E.G.E - Outras Despesas Correntes - Província de Cabo Delgado	--	--	--	--	--	--	--	--	--	7.316,00	847,92	8.163,92	--	--	--	7.316,00	847,92	8.163,92
<b>Total</b>		533.932,49	10.812,27	544.744,76	172.412,33	85.486,86	257.899,19	1.848.643,17	12,05	1.848.655,22	17.946,00	2.937,92	20.883,92	0,00	0,00	0,00	2.572.933,99	99.249,10	2.672.183,09

**ORÇAMENTO DO ESTADO****Funcionamento por Classificação Orgânica****Limites Finais Após Alterações Orçamentais da Competência do Governo****Âmbito: Província de Nampula****(Em Mil Meticais)**

Posição: 31-12-2011

Classificação Orgânica		Despesas com Pessoal			Bens e Serviços			Transferências Correntes			Outras Desp. Correntes e Encargos Gerais do Estado			Despesas de Capital			Total		
Código	Descrição	DI	Alt	DA	DI	Alt	DA	DI	Alt	DA	DI	Alt	DA	DI	Alt	DA	DI	Alt	DA
012103000	Gabinete do Governador de Nampula	10.823,49	1.244,77	12.068,26	6.247,58	8.476,42	14.724,00	1.119,90	0,00	1.119,90	0,00	0,00	0,00	--	--	--	18.190,97	9.721,20	27.912,17
032303000	Delegação Provincial da Comunicação Social de Nampula	4.706,96	373,92	5.080,88	2.089,21	-800,80	1.288,41	35,11	0,00	35,11	--	--	--	--	--	--	6.831,28	-426,88	6.404,40
032703000	Gabinete Provincial de Prevenção e Combate à Droga de Nampula	1.547,91	65,95	1.613,86	472,04	500,00	972,04	13,70	0,00	13,70	--	--	--	--	--	--	2.033,65	565,95	2.599,60
052103000	Assembleia Provincial de Nampula	28.724,21	-8.613,81	20.110,40	1.151,39	-44,35	1.107,04	152,15	0,00	152,15	--	--	--	--	--	--	30.027,75	-8.658,16	21.369,59
052303000	Delegação Provincial do Secretariado Geral da Assembléia da República de Nampula	3.334,40	-1.711,10	1.623,30	663,26	300,00	963,26	20,00	0,00	20,00	--	--	--	--	--	--	4.017,66	-1.411,10	2.606,56
070203000	Tribunal Superior de Recurso - Norte	21.466,09	-21.466,09	0,00	9.137,92	-9.137,92	0,00	--	--	--	--	--	--	--	--	--	30.604,01	-30.604,01	0,00
072103000	Tribunal Provincial de Nampula	42.472,28	17.915,82	60.388,10	9.293,56	-2,07	9.291,49	293,20	0,00	293,20	--	--	--	--	--	--	52.059,04	17.913,75	69.972,79
072703000	Tribunal Provincial do Trabalho de Nampula	2.413,63	-2.413,63	0,00	2.046,40	-300,00	1.746,40	37,49	0,00	37,49	--	--	--	--	--	--	4.497,52	-2.713,63	1.783,89
112103000	Tribunal Administrativo da Província de Nampula	0,00	8.116,11	8.116,11	0,00	8.000,00	8.000,00	0,00	42,50	42,50	--	--	--	--	--	--	0,00	16.158,61	16.158,61
112303000	Tribunal Aduaneiro da Província de Nampula	2.666,64	1.540,57	4.207,21	476,22	1.400,00	1.876,22	26,55	0,00	26,55	--	--	--	--	--	--	3.169,41	2.940,57	6.109,98
132103000	Procuradoria Provincial de Nampula	41.616,07	-2.642,60	38.973,47	13.224,06	-3.752,59	9.471,47	71,29	0,00	71,29	--	--	--	--	--	--	54.911,42	-6.395,18	48.516,24
132303000	Gabinete Provincial de Combate à Corrupção de Nampula	3.442,10	-747,31	2.694,79	11.268,36	-7.240,25	4.028,11	13,55	0,00	13,55	--	--	--	--	--	--	14.724,01	-7.987,56	6.736,45
150503000	Academia Militar Marechal Samora Machel	63.955,52	9.498,48	73.454,00	14.583,39	13.750,00	28.333,39	83,35	0,00	83,35	0,00	26.828,87	26.828,87	0,00	8.194,01	8.194,01	78.622,26	58.271,36	136.893,62
152103000	Centro Provincial de Recrutamento e Mobilização de Nampula	2.140,81	67,86	2.208,67	744,38	599,99	1.344,37	194,04	0,00	194,04	--	--	--	--	--	--	3.079,23	667,86	3.747,09
172103000	Comando Provincial da PRM de Nampula	659,11	2.210,89	2.870,00	32.415,02	-10.544,85	21.870,17	819,01	-122,85	696,16	--	--	--	--	--	--	33.893,14	-8.456,81	25.436,33
212503000	Delegação Provincial do Instituto de Apoio aos Refugiados de Nampula	737,85	72,89	810,74	444,91	500,00	944,91	163,44	0,00	163,44	--	--	--	--	--	--	1.346,20	572,89	1.919,09
230703000	Delegação do Instituto do Patrocínio e Assistência Jurídica de Nampula	2.924,34	2.160,65	5.084,99	2.065,16	-480,97	1.584,19	89,15	-0,88	88,27	--	--	--	--	--	--	5.078,65	1.678,80	6.757,45
232103000	Direcção Provincial de Justiça de Nampula	12.273,51	4.459,79	16.733,30	790,59	784,75	1.575,34	197,08	0,00	197,08	--	--	--	--	--	--	13.261,18	5.244,55	18.505,73

**ORÇAMENTO DO ESTADO****Funcionamento por Classificação Orgânica****Limites Finais Após Alterações Orçamentais da Competência do Governo****Âmbito: Província de Nampula****(Em Mil Meticais)**

Posição: 31-12-2011

Classificação Orgânica		Despesas com Pessoal			Bens e Serviços			Transferências Correntes			Outras Desp. Correntes e Encargos Gerais do Estado			Despesas de Capital			Total		
Código	Descrição	DI	Alt	DA	DI	Alt	DA	DI	Alt	DA	DI	Alt	DA	DI	Alt	DA	DI	Alt	DA
232303000	Cadeia Provincial de Nampula	11.745,26	20.034,07	31.779,33	1.134,53	14.053,50	15.188,03	535,00	-35,56	499,44	0,00	3.050,00	3.050,00	--	--	--	13.414,79	37.102,01	50.516,80
232503000	Penitenciária Agrícola e Industrial de Nampula	14.604,64	3.912,64	18.517,28	4.794,06	25.900,00	30.694,06	510,00	-63,75	446,25	0,00	3.000,00	3.000,00	--	--	--	19.908,70	32.748,89	52.657,59
252103000	Secretaria Provincial de Nampula	14.065,92	5.501,00	19.566,92	6.340,49	-638,97	5.701,52	1.731,91	2.068,00	3.799,91	0,00	0,00	0,00	--	--	--	22.138,32	6.930,03	29.068,35
252303000	Delegação Provincial do Secretariado Técnico de Administração Eleitoral de Nampula	2.461,23	651,07	3.112,30	560,76	0,00	560,76	187,08	-11,63	175,45	--	--	--	--	--	--	3.209,07	639,44	3.848,51
252903000	Delegação do Instituto Nacional de Gestão das Calamidades de Nampula	1.841,23	946,85	2.788,08	1.921,68	-489,51	1.432,17	257,05	0,00	257,05	0,00	2.100,00	2.100,00	--	--	--	4.019,96	2.557,34	6.577,30
262803000	Zona Económica Especial de Nacala	4.697,76	-2.543,43	2.154,33	2.293,85	-34,91	2.258,94	16,05	0,00	16,05	--	--	--	--	--	--	7.007,66	-2.578,34	4.429,32
272103000	Direcção Provincial do Plano e Finanças de Nampula	19.323,80	4.526,44	23.850,24	3.963,87	6.396,99	10.360,86	1.639,55	0,00	1.639,55	0,00	0,00	0,00	--	--	--	24.927,22	10.923,43	35.850,65
272503000	Delegação Regional da Inspeção Geral de Finanças - Norte	6.631,62	421,33	7.052,95	1.963,91	-552,79	1.411,12	--	--	--	0,00	0,00	0,00	--	--	--	8.595,53	-131,46	8.464,07
272603000	Direcção Regional Norte da AT	0,00	764,90	764,90	0,00	19.943,30	19.943,30	0,00	46,45	46,45	--	--	--	--	--	--	0,00	20.754,65	20.754,65
272703000	Delegação Prov do Instituto Nacional de Estatística de Nampula	4.380,48	598,57	4.979,05	301,72	434,38	736,10	94,04	0,00	94,04	--	--	--	--	--	--	4.776,24	1.032,95	5.809,19
272803000	Delegação Provincial da Autoridade Tributária de Nampula	0,00	440,52	440,52	0,00	13.866,65	13.866,65	0,00	26,71	26,71	--	--	--	--	--	--	0,00	14.333,88	14.333,88
312103000	Direcção Provincial do Trabalho de Nampula	3.653,42	1.060,33	4.713,75	4.121,03	-1.251,96	2.869,07	150,46	0,00	150,46	--	--	--	--	--	--	7.924,91	-191,63	7.733,28
312403000	Centro de Mediação e Arbitragem Laboral de Nampula	1.653,58	-1.624,58	29,00	2.041,50	-1.200,00	841,50	--	--	--	--	--	--	--	--	--	3.695,08	-2.824,58	870,50
312703000	Delegação Provincial do Instituto Nacional de Emprego e Formação Profissional de Nampula	3.263,54	1.395,12	4.658,66	2.101,44	-100,48	2.000,96	4.034,18	-11,75	4.022,43	--	--	--	--	--	--	9.399,16	1.282,89	10.682,05
332103000	Direcção Provincial para a Coordenação da Acção Ambiental de Nampula	5.186,71	1.330,93	6.517,64	3.374,27	-349,73	3.024,54	53,22	0,00	53,22	--	--	--	--	--	--	8.614,20	981,20	9.595,40
332503000	Centro de Des. Sustentável Zonas Urbanas em Nampula	3.012,59	1.353,31	4.365,90	501,73	477,45	979,18	16,30	0,00	16,30	--	--	--	--	--	--	3.530,62	1.830,76	5.361,38
352103000	Direcção Provincial de Agricultura de Nampula	39.288,38	-5.151,25	34.137,13	7.845,36	-53,31	7.792,05	90,31	0,00	90,31	--	--	--	--	--	--	47.224,05	-5.204,56	42.019,49
352203000	Delegação do Instituto do Algodão de Nampula	3.101,91	-1.529,64	1.572,27	544,76	846,77	1.391,53	45,00	0,00	45,00	--	--	--	--	--	--	3.691,67	-682,87	3.008,80

**ORÇAMENTO DO ESTADO****Funcionamento por Classificação Orgânica****Limites Finais Após Alterações Orçamentais da Competência do Governo****Âmbito: Província de Nampula****(Em Mil Meticais)**

Posição: 31-12-2011

Classificação Orgânica		Despesas com Pessoal			Bens e Serviços			Transferências Correntes			Outras Desp. Correntes e Encargos Gerais do Estado			Despesas de Capital			Total		
Código	Descrição	DI	Alt	DA	DI	Alt	DA	DI	Alt	DA	DI	Alt	DA	DI	Alt	DA	DI	Alt	DA
352803000	Delegação do Instituto de Fomento do Cajú de Nampula	8.918,47	-6.141,94	2.776,53	2.065,71	-1.063,64	1.002,07	--	--	--	--	--	--	--	--	--	10.984,18	-7.205,58	3.778,60
372103000	Direcção Provincial das Pescas de Nampula	2.306,94	14,90	2.321,84	2.976,66	-1.414,74	1.561,92	292,03	0,00	292,03	--	--	--	--	--	--	5.575,63	-1.399,84	4.175,79
378203000	Delegação Provincial do Instituto Nacional de Investigação Pesqueira de Nampula	1.333,29	1.222,99	2.556,28	1.189,98	295,51	1.485,49	8,46	0,00	8,46	--	--	--	--	--	--	2.531,73	1.518,50	4.050,23
378303000	Delegação Provincial do Instituto de Desenvolvimento de Pesca Pequena Escala de Nampula	4.288,71	1.440,05	5.728,76	2.480,30	-550,00	1.930,30	377,85	-270,17	107,68	--	--	--	--	--	--	7.146,86	619,88	7.766,74
378403000	Delegação do Instituto Nacional de Inspeção do Pescado de Nampula	1.493,42	-235,82	1.257,60	330,26	1.150,00	1.480,26	16,05	0,00	16,05	--	--	--	--	--	--	1.839,73	914,18	2.753,91
392103000	Direcção Provincial dos Recursos Minerais de Nampula	6.885,25	1.057,99	7.943,24	1.514,14	139,42	1.653,56	308,64	0,00	308,64	--	--	--	--	--	--	8.708,03	1.197,41	9.905,44
392203000	Centro de Gemologia e Lapidação em Nampula	2.040,00	-1.267,55	772,45	40,43	500,00	540,43	--	--	--	--	--	--	--	--	--	2.080,43	-767,55	1.312,88
412103000	Direcção Provincial da Indústria e Comércio de Nampula	7.944,67	-319,53	7.625,14	1.479,81	250,00	1.729,81	268,19	-66,46	201,73	--	--	--	--	--	--	9.692,67	-135,99	9.556,68
412303000	Balcão de Atendimento Único de Nampula	1.758,33	604,43	2.362,76	1.347,05	-226,96	1.120,09	30,00	0,00	30,00	--	--	--	--	--	--	3.135,38	377,47	3.512,85
432103000	Direcção Provincial do Turismo de Nampula	3.888,17	1.306,71	5.194,88	1.048,40	494,83	1.543,23	--	--	--	--	--	--	--	--	--	4.936,57	1.801,54	6.738,11
452103000	Direcção Provincial dos Transportes e Comunicações de Nampula	9.982,29	2.353,37	12.335,66	2.647,22	-5,47	2.641,75	649,36	0,00	649,36	--	--	--	--	--	--	13.278,87	2.347,90	15.626,77
472103000	Direcção Provincial das Obras Públicas e Habitação de Nampula	9.448,92	1.513,29	10.962,21	5.023,97	-2.108,67	2.915,30	147,52	0,00	147,52	--	--	--	--	--	--	14.620,41	-595,37	14.025,04
472303000	Administração das Águas do Centro-Norte em Nampula (ARA-Centro/Norte)	2.592,50	306,93	2.899,43	148,79	500,00	648,79	100,00	0,00	100,00	--	--	--	--	--	--	2.841,29	806,93	3.648,22
472603000	Delegação da Administração do Parque Imobiliário do Estado de Nampula	2.478,81	-92,88	2.385,93	1.664,65	-929,58	735,07	176,63	-63,75	112,88	--	--	--	--	--	--	4.320,09	-1.086,21	3.233,88
502103000	Direcção Provincial da Educação e Cultura de Nampula	529.837,42	204.291,62	734.129,04	68.616,47	1.931,29	70.547,76	1.450,00	0,00	1.450,00	0,00	0,00	0,00	--	--	--	599.903,89	206.222,90	806.126,79
502503000	Delegação da Universidade Pedagógica de Nampula	62.372,41	45.793,24	108.165,65	10.613,53	2.000,00	12.613,53	4.138,75	-894,32	3.244,43	--	--	--	--	--	--	77.124,69	46.898,92	124.023,61
502803000	Universidade do Lúrio	64.222,75	21.569,44	85.792,19	17.172,86	16.000,00	33.172,86	13.989,38	0,00	13.989,38	0,00	0,00	0,00	--	--	--	95.384,99	37.569,44	132.954,43

**ORÇAMENTO DO ESTADO**

**Funcionamento por Classificação Orgânica**

**Limites Finais Após Alterações Orçamentais da Competência do Governo**

**Âmbito: Província de Nampula**

**(Em Mil Meticais)**

Posição: 31-12-2011

Classificação Orgânica		Despesas com Pessoal			Bens e Serviços			Transferências Correntes			Outras Desp. Correntes e Encargos Gerais do Estado			Despesas de Capital			Total		
Código	Descrição	DI	Alt	DA	DI	Alt	DA	DI	Alt	DA	DI	Alt	DA	DI	Alt	DA	DI	Alt	DA
523103000	Centro Regional de Ciência e Tecnologia - Norte	3.454,41	1.605,57	5.059,98	676,92	415,31	1.092,23	384,30	0,00	384,30	--	--	--	--	--	--	4.515,63	2.020,87	6.536,50
523203000	Delegação Provincial de Ciência e Tecnologia de Nampula	3.468,18	-2.784,05	684,13	1.240,49	-171,34	1.069,15	57,50	-31,88	25,62	--	--	--	--	--	--	4.766,17	-2.987,27	1.778,90
542103000	Direcção Provincial da Juventude e Desportos de Nampula	1.959,70	1.084,97	3.044,67	762,67	799,20	1.561,87	30,00	0,00	30,00	--	--	--	--	--	--	2.752,37	1.884,18	4.636,55
582103000	Direcção Provincial da Saúde de Nampula	216.868,01	-110.501,43	106.366,58	13.891,68	2.610,81	16.502,49	2.959,86	0,00	2.959,86	0,00	9.500,00	9.500,00	--	--	--	233.719,55	-98.390,62	135.328,93
582703000	Hospital Central de Nampula	113.815,95	-8.321,43	105.494,52	51.452,68	-435,37	51.017,31	1.779,08	0,00	1.779,08	0,00	3.500,00	3.500,00	--	--	--	167.047,71	-5.256,80	161.790,91
602103000	Direcção Provincial para os Assuntos dos Antigos Combatentes de Nampula	2.131,91	4.213,50	6.345,41	103,42	1.000,00	1.103,42	938,84	0,00	938,84	--	--	--	--	--	--	3.174,17	5.213,50	8.387,67
622103000	Direcção Provincial da Mulher e da Acção Social de Nampula	11.858,90	726,73	12.585,63	3.407,07	-156,69	3.250,38	1.399,20	0,00	1.399,20	--	--	--	--	--	--	16.665,17	570,04	17.235,21
622303000	Delegação Provincial do Instituto Nacional da Acção Social de Nampula	7.680,66	2.619,25	10.299,91	2.473,41	-1.047,46	1.425,95	88.412,33	0,00	88.412,33	--	--	--	--	--	--	98.566,40	1.571,79	100.138,19
652035000	E.G.E - Transferências às Famílias - Província de Nampula	--	--	--	3.517,92	-3.517,92	0,00	444.868,75	0,00	444.868,75	--	--	--	--	--	--	448.386,67	-3.517,92	444.868,75
652038000	E.G.E - Outras Despesas Correntes - Província de Nampula	--	--	--	0,00	2.677,95	2.677,95	--	--	--	27.317,80	-1.744,60	25.573,20	--	--	--	27.317,80	933,35	28.251,15
<b>Total</b>		1.467.847,06	204.281,72	1.672.128,78	348.804,90	98.391,25	447.196,15	575.471,88	610,66	576.082,54	27.317,80	46.234,27	73.552,07	0,00	8.194,01	8.194,01	2.419.441,64	357.711,91	2.777.153,55

**ORÇAMENTO DO ESTADO****Funcionamento por Classificação Orgânica****Limites Finais Após Alterações Orçamentais da Competência do Governo****Âmbito: Província de Zambézia****(Em Mil Meticais)**

Posição: 31-12-2011

Classificação Orgânica		Despesas com Pessoal			Bens e Serviços			Transferências Correntes			Outras Desp. Correntes e Encargos Gerais do Estado			Despesas de Capital			Total		
Código	Descrição	DI	Alt	DA	DI	Alt	DA	DI	Alt	DA	DI	Alt	DA	DI	Alt	DA	DI	Alt	DA
012104000	Gabinete do Governador da Zambézia	9.054,32	2.629,39	11.683,71	10.921,75	4.436,79	15.358,54	452,89	0,00	452,89	--	--	--	--	--	--	20.428,96	7.066,18	27.495,14
032304000	Delegação Provincial da Comunicação Social da Zambézia	3.483,54	486,01	3.969,55	239,80	981,01	1.220,81	13,34	0,00	13,34	--	--	--	--	--	--	3.736,68	1.467,02	5.203,70
032704000	Gabinete Provincial de Prevenção e Combate à Droga da Zambézia	1.371,17	141,87	1.513,04	1.683,52	-478,27	1.205,25	18,93	0,00	18,93	--	--	--	--	--	--	3.073,62	-336,40	2.737,22
052104000	Assembleia Provincial da Zambézia	29.733,26	-5.381,53	24.351,73	1.101,71	867,09	1.968,80	150,38	0,00	150,38	--	--	--	--	--	--	30.985,35	-4.514,44	26.470,91
052304000	Delegação Provincial do Secretariado Geral da Assembleia da República da Zambézia	3.336,51	-2.111,35	1.225,16	460,87	347,23	808,10	30,00	0,00	30,00	--	--	--	--	--	--	3.827,38	-1.764,12	2.063,26
072104000	Tribunal Provincial da Zambézia	38.327,77	4.264,75	42.592,52	2.583,16	4.449,07	7.032,23	105,11	0,00	105,11	0,00	0,00	0,00	--	--	--	41.016,04	8.713,82	49.729,86
072704000	Tribunal Provincial do Trabalho da Zambézia	4.997,57	-3.473,19	1.524,38	334,73	524,94	859,67	63,06	0,00	63,06	--	--	--	--	--	--	5.395,36	-2.948,25	2.447,11
112104000	Tribunal Administrativo da Província da Zambézia	0,00	8.361,46	8.361,46	0,00	5.700,00	5.700,00	0,00	850,00	850,00	--	--	--	--	--	--	0,00	14.911,46	14.911,46
132104000	Procuradoria Provincial da Zambézia	26.055,55	1.430,40	27.485,95	15.251,06	-8.096,12	7.154,94	11,00	0,00	11,00	--	--	--	--	--	--	41.317,61	-6.665,72	34.651,89
152104000	Centro Provincial de Recrutamento e Mobilização da Zambézia	1.275,60	-875,60	400,00	448,05	1.050,01	1.498,06	1.958,81	0,00	1.958,81	--	--	--	--	--	--	3.682,46	174,41	3.856,87
172104000	Comando Provincial da PRM da Zambézia	0,00	943,10	943,10	6.674,03	256,60	6.930,63	500,00	-75,00	425,00	--	--	--	--	--	--	7.174,03	1.124,70	8.298,73
230704000	Delegação do Instituto do Patrocínio e Assistência Jurídica da Zambézia	3.516,57	-2.582,31	934,26	1.401,97	-510,48	891,49	47,30	0,00	47,30	--	--	--	--	--	--	4.965,84	-3.092,79	1.873,05
232104000	Direcção Provincial de Justiça da Zambézia	7.412,13	6.541,55	13.953,68	2.198,46	-59,33	2.139,13	40,93	0,00	40,93	--	--	--	--	--	--	9.651,52	6.482,22	16.133,74
232304000	Cadeia Provincial da Zambézia	9.014,30	1.619,34	10.633,64	6.898,13	6.844,22	13.742,35	438,82	0,00	438,82	--	--	--	--	--	--	16.351,25	8.463,56	24.814,81
252104000	Secretaria Provincial da Zambézia	12.308,14	1.562,12	13.870,26	3.919,07	10.264,07	14.183,14	31,53	0,00	31,53	0,00	0,00	0,00	--	--	--	16.258,74	11.826,19	28.084,93
252304000	Delegação Provincial do Secretariado Técnico de Administração Eleitoral de Zambézia	3.895,25	3.155,83	7.051,08	1.932,91	240,38	2.173,29	604,35	0,00	604,35	--	--	--	--	--	--	6.432,51	3.396,21	9.828,72
252904000	Delegação do Instituto Nacional de Gestão das Calamidades da Zambézia	2.966,31	-1.194,96	1.771,35	4.454,85	-3.592,79	862,06	164,77	-115,26	49,51	0,00	3.620,00	3.620,00	--	--	--	7.585,93	-1.283,00	6.302,93
272104000	Direcção Provincial do Plano e Finanças da Zambézia	12.646,04	6.404,72	19.050,76	5.129,52	14.631,01	19.760,53	125,00	0,00	125,00	--	--	--	--	--	--	17.900,56	21.035,73	38.936,29

**ORÇAMENTO DO ESTADO****Funcionamento por Classificação Orgânica****Limites Finais Após Alterações Orçamentais da Competência do Governo****Âmbito: Província de Zambézia****(Em Mil Meticais)**

Posição: 31-12-2011

Classificação Orgânica		Despesas com Pessoal			Bens e Serviços			Transferências Correntes			Outras Desp. Correntes e Encargos Gerais do Estado			Despesas de Capital			Total		
Código	Descrição	DI	Alt	DA	DI	Alt	DA	DI	Alt	DA	DI	Alt	DA	DI	Alt	DA	DI	Alt	DA
272704000	Delegação Prov do Instituto Nacional de Estatística da Zambézia	2.741,24	-674,63	2.066,61	499,01	610,09	1.109,10	22,93	0,00	22,93	--	--	--	--	--	--	3.263,18	-64,54	3.198,64
272804000	Delegação Provincial da Autoridade Tributária da Zambézia	0,00	359,32	359,32	0,00	10.613,03	10.613,03	0,00	23,23	23,23	--	--	--	--	--	--	0,00	10.995,58	10.995,58
312104000	Direcção Provincial do Trabalho da Zambézia	3.105,88	-272,04	2.833,84	1.258,55	-7,06	1.251,49	128,49	0,00	128,49	--	--	--	--	--	--	4.492,92	-279,10	4.213,82
312404000	Centro de Mediação e Arbitragem Laboral da Zambézia	1.881,74	-1.881,74	0,00	195,67	-195,67	0,00	--	--	--	--	--	--	--	--	--	2.077,41	-2.077,41	0,00
312704000	Delegação Provincial do Instituto Nacional de Emprego e Formação Profissional da Zambézia	2.816,37	-1.174,11	1.642,26	2.391,18	-1.287,66	1.103,52	128,49	0,00	128,49	--	--	--	--	--	--	5.336,04	-2.461,77	2.874,27
332104000	Direcção Provincial para a Coordenação da Acção Ambiental da Zambézia	3.659,50	1.687,28	5.346,78	953,41	966,31	1.919,72	649,37	0,00	649,37	--	--	--	--	--	--	5.262,28	2.653,59	7.915,87
352104000	Direcção Provincial de Agricultura da Zambézia	24.707,15	-7.808,42	16.898,73	13.840,90	-5.651,24	8.189,66	3.958,62	0,00	3.958,62	--	--	--	--	--	--	42.506,67	-13.459,65	29.047,02
352804000	Delegação do Instituto de Fomento do Cajú da Zambézia	5.346,25	-4.046,40	1.299,85	829,39	158,15	987,54	26,28	0,00	26,28	--	--	--	--	--	--	6.201,92	-3.888,25	2.313,67
372104000	Direcção Provincial das Pescas da Zambézia	2.348,61	318,91	2.667,52	7.583,07	1.218,52	8.801,59	55,00	0,00	55,00	--	--	--	--	--	--	9.986,68	1.537,43	11.524,11
378204000	Delegação Provincial do Instituto Nacional de Investigação Pesqueira de Zambézia	1.770,84	316,13	2.086,97	588,28	725,01	1.313,29	68,63	0,00	68,63	--	--	--	--	--	--	2.427,75	1.041,14	3.468,89
378304000	Delegação Provincial do Instituto de Desenvolvimento de Pesca Pequena Escala de Zambézia	5.086,91	-1.145,78	3.941,13	1.636,63	-427,24	1.209,39	21,02	0,00	21,02	--	--	--	--	--	--	6.744,56	-1.573,03	5.171,53
378404000	Delegação Provincial do Instituto de Inspeção do Pescado da Zambézia	1.720,80	26,46	1.747,26	429,07	599,03	1.028,10	30,00	0,00	30,00	--	--	--	--	--	--	2.179,87	625,49	2.805,36
392104000	Direcção Provincial dos Recursos Minerais da Zambézia	2.900,06	1.066,93	3.966,99	2.329,80	-221,86	2.107,94	62,69	-25,53	37,16	--	--	--	--	--	--	5.292,55	819,54	6.112,09
412104000	Direcção Provincial da Indústria e Comércio da Zambézia	4.172,79	-267,51	3.905,28	800,83	404,66	1.205,49	62,69	0,00	62,69	--	--	--	--	--	--	5.036,31	137,15	5.173,46
412304000	Balcão de Atendimento Único da Zambézia	1.842,80	-1.170,28	672,52	209,39	304,53	513,92	12,92	0,00	12,92	--	--	--	--	--	--	2.065,11	-865,75	1.199,36
432104000	Direcção Provincial do Turismo da Zambézia	2.883,30	537,80	3.421,10	2.435,39	-566,84	1.868,55	294,23	0,00	294,23	--	--	--	--	--	--	5.612,92	-29,04	5.583,88
452104000	Direcção Provincial dos Transportes e Comunicações da	10.182,88	-89,57	10.093,31	958,91	642,93	1.601,84	110,91	0,00	110,91	--	--	--	--	--	--	11.252,70	553,36	11.806,06



**ORÇAMENTO DO ESTADO****Funcionamento por Classificação Orgânica****Limites Finais Após Alterações Orçamentais da Competência do Governo****Âmbito: Província de Zambézia****(Em Mil Meticais)**

Posição: 31-12-2011

Classificação Orgânica		Despesas com Pessoal			Bens e Serviços			Transferências Correntes			Outras Desp. Correntes e Encargos Gerais do Estado			Despesas de Capital			Total		
Código	Descrição	DI	Alt	DA	DI	Alt	DA	DI	Alt	DA	DI	Alt	DA	DI	Alt	DA	DI	Alt	DA
	Zambézia																		
472104000	Direcção Provincial das Obras Públicas e Habitação da Zambézia	7.329,63	365,68	7.695,31	3.920,25	-385,39	3.534,86	1.475,47	-212,50	1.262,97	--	--	--	22,00	0,00	22,00	12.747,35	-232,21	12.515,14
472604000	Delegação da Administração do Parque Imobiliário do Estado da Zambézia	2.634,46	-97,95	2.536,51	285,17	399,80	684,97	125,78	-45,15	80,63	--	--	--	--	--	--	3.045,41	256,70	3.302,11
502104000	Direcção Provincial da Educação e Cultura da Zambézia	252.312,80	25.245,06	277.557,86	89.100,61	-49.173,47	39.927,14	5.144,90	-413,72	4.731,18	--	--	--	--	--	--	346.558,31	-24.342,13	322.216,18
502504000	Delegação da Universidade Pedagógica de Quelimane	51.881,14	14.171,21	66.052,35	5.064,29	665,24	5.729,53	5.708,08	0,00	5.708,08	--	--	--	--	--	--	62.653,51	14.836,45	77.489,96
523304000	Delegação Provincial de Ciência e Tecnologia da Zambézia	2.575,37	-998,07	1.577,30	1.388,02	-858,38	529,64	5,00	0,00	5,00	--	--	--	--	--	--	3.968,39	-1.856,45	2.111,94
542104000	Direcção Provincial da Juventude e Desportos da Zambézia	2.059,14	827,40	2.886,54	447,04	562,49	1.009,53	27,82	0,00	27,82	--	--	--	--	--	--	2.534,00	1.389,88	3.923,88
582104000	Direcção Provincial da Saúde da Zambézia	243.526,99	-173.650,63	69.876,36	58.931,37	-32.821,73	26.109,64	1.939,68	1.621,79	3.561,47	0,00	7.280,20	7.280,20	--	--	--	304.398,04	-197.570,37	106.827,67
582304000	Hospital Provincial de Quelimane	62.809,79	-7.632,87	55.176,92	15.301,21	20.929,16	36.230,37	1.636,00	-102,00	1.534,00	759,55	0,00	759,55	--	--	--	80.506,55	13.194,29	93.700,84
602104000	Direcção Provincial para os Assuntos dos Antigos Combatentes da Zambézia	2.091,60	502,96	2.594,56	434,65	1.710,03	2.144,68	1.560,00	0,00	1.560,00	--	--	--	--	--	--	4.086,25	2.212,99	6.299,24
622104000	Direcção Provincial da Mulher e da Acção Social da Zambézia	6.955,05	-723,42	6.231,63	2.212,56	-1.278,59	933,97	181,16	-70,13	111,03	--	--	--	--	--	--	9.348,77	-2.072,14	7.276,63
622304000	Delegação Provincial do Instituto Nacional da Acção Social da Zambézia	5.869,78	2.063,73	7.933,51	2.806,49	-1.833,89	972,60	53.474,36	0,00	53.474,36	--	--	--	--	--	--	62.150,63	229,84	62.380,47
652045000	E.G.E - Transferências às Famílias -Província da Zambézia	--	--	--	1.307,42	-660,28	647,14	324.205,63	25.588,65	349.794,28	--	--	--	--	--	--	325.513,05	24.928,37	350.441,42
652048000	E.G.E - Outras Despesas Correntes - Província da Zambézia	--	--	--	--	--	--	--	--	--	19.690,60	889,50	20.580,10	--	--	--	19.690,60	889,50	20.580,10
<b>Total</b>		<b>886.606,90</b>	<b>-132.222,94</b>	<b>754.383,96</b>	<b>283.772,15</b>	<b>-17.004,87</b>	<b>266.767,28</b>	<b>405.872,37</b>	<b>27.024,38</b>	<b>432.896,75</b>	<b>20.450,15</b>	<b>11.789,70</b>	<b>32.239,85</b>	<b>22,00</b>	<b>0,00</b>	<b>22,00</b>	<b>1.596.723,57</b>	<b>-110.413,73</b>	<b>1.486.309,84</b>

**ORÇAMENTO DO ESTADO****Funcionamento por Classificação Orgânica****Limites Finais Após Alterações Orçamentais da Competência do Governo****Âmbito: Província de Tete****(Em Mil Meticais)**

Posição: 31-12-2011

Classificação Orgânica		Despesas com Pessoal			Bens e Serviços			Transferências Correntes			Outras Desp. Correntes e Encargos Gerais do Estado			Despesas de Capital			Total		
Código	Descrição	DI	Alt	DA	DI	Alt	DA	DI	Alt	DA	DI	Alt	DA	DI	Alt	DA	DI	Alt	DA
012105000	Gabinete do Governador de Tete	8.324,84	461,10	8.785,94	6.005,32	6.342,88	12.348,20	790,00	0,00	790,00	--	--	--	--	--	--	15.120,16	6.803,99	21.924,15
032305000	Delegação Provincial da Comunicação Social de Tete	1.891,86	336,48	2.228,34	172,80	332,09	504,89	37,00	0,00	37,00	--	--	--	--	--	--	2.101,66	668,57	2.770,23
032705000	Gabinete Provincial de Prevenção e Combate à Droga de Tete	1.413,79	313,41	1.727,20	248,58	484,08	732,66	30,00	0,00	30,00	--	--	--	--	--	--	1.692,37	797,49	2.489,86
052105000	Assembleia Provincial de Tete	36.721,80	-10.671,47	26.050,33	567,22	1.433,05	2.000,27	120,06	0,00	120,06	--	--	--	--	--	--	37.409,08	-9.238,43	28.170,65
052305000	Delegação Provincial do Secretariado Geral da Assembléa da República de Tete	1.630,00	-832,28	797,72	385,37	185,96	571,33	20,00	0,00	20,00	--	--	--	--	--	--	2.035,37	-646,32	1.389,05
072105000	Tribunal Provincial de Tete	23.300,49	10.026,01	33.326,50	3.452,30	4.130,69	7.582,99	200,00	0,00	200,00	0,00	0,00	0,00	--	--	--	26.952,79	14.156,70	41.109,49
132105000	Procuradoria Provincial de Tete	20.528,45	9.109,99	29.638,44	1.383,27	4.404,99	5.788,26	100,00	0,00	100,00	--	--	--	--	--	--	22.011,72	13.514,99	35.526,71
152105000	Centro Provincial de Recrutamento e Mobilização de Tete	1.870,00	-791,41	1.078,59	1.389,82	-175,10	1.214,72	45,00	0,00	45,00	--	--	--	--	--	--	3.304,82	-966,51	2.338,31
172105000	Comando Provincial da PRM de Tete	49,26	1.330,78	1.380,04	8.643,72	-864,38	7.779,34	4.200,00	-630,00	3.570,00	--	--	--	--	--	--	12.892,98	-163,60	12.729,38
212505000	Delegação Provincial do Instituto de Apoio aos Refugiados de Tete	879,75	-829,75	50,00	697,30	-233,05	464,26	460,00	0,00	460,00	--	--	--	--	--	--	2.037,05	-1.062,80	974,26
230705000	Delegação do Instituto do Patrocínio e Assistência Jurídica de Tete	3.143,37	-1.014,52	2.128,85	1.339,68	-341,31	998,37	20,00	0,00	20,00	--	--	--	--	--	--	4.503,05	-1.355,83	3.147,22
232105000	Direcção Provincial de Justiça de Tete	13.217,06	2.156,07	15.373,13	1.898,81	1.960,12	3.858,93	120,00	0,00	120,00	--	--	--	--	--	--	15.235,87	4.116,19	19.352,06
232305000	Cadeia Provincial de Tete	12.640,37	1.479,76	14.120,13	2.979,27	10.951,98	13.931,25	35,00	0,00	35,00	--	--	--	--	--	--	15.654,64	12.431,74	28.086,38
252105000	Secretaria Provincial de Tete	13.510,82	-4.569,34	8.941,48	4.619,66	6.637,93	11.257,59	40,00	0,00	40,00	--	--	--	--	--	--	18.170,48	2.068,59	20.239,07
252305000	Delegação Provincial do Secretariado Técnico de Administração Eleitoral de Tete	3.560,04	-870,34	2.689,70	471,06	40,36	511,42	50,00	0,00	50,00	--	--	--	--	--	--	4.081,10	-829,98	3.251,12
252905000	Delegação do Instituto Nacional de Gestão das Calamidades de Tete	2.103,47	173,84	2.277,31	367,15	-34,46	332,69	50,00	0,00	50,00	0,00	2.716,56	2.716,56	--	--	--	2.520,62	2.855,93	5.376,55
272105000	Direcção Provincial do Plano e Finanças de Tete	14.124,31	1.624,42	15.748,73	7.987,61	5.807,15	13.794,76	70,00	1.500,00	1.570,00	--	--	--	--	--	--	22.181,92	8.931,57	31.113,49
272705000	Delegação Prov do Instituto Nacional de Estatística de Tete	1.602,33	1.276,60	2.878,93	315,74	797,60	1.113,34	50,00	0,00	50,00	--	--	--	--	--	--	1.968,07	2.074,20	4.042,27
272805000	Delegação Provincial da Autoridade Tributária de Tete	0,00	352,78	352,78	0,00	10.900,00	10.900,00	0,00	23,23	23,23	--	--	--	--	--	--	0,00	11.276,00	11.276,00
312105000	Direcção Provincial do Trabalho	1.956,06	880,22	2.836,28	374,39	946,86	1.321,25	15,00	0,00	15,00	--	--	--	--	--	--	2.345,45	1.827,08	4.172,53

**ORÇAMENTO DO ESTADO****Funcionamento por Classificação Orgânica****Limites Finais Após Alterações Orçamentais da Competência do Governo****Âmbito: Província de Tete****(Em Mil Meticais)**

Posição: 31-12-2011

Classificação Orgânica		Despesas com Pessoal			Bens e Serviços			Transferências Correntes			Outras Desp. Correntes e Encargos Gerais do Estado			Despesas de Capital			Total		
Código	Descrição	DI	Alt	DA	DI	Alt	DA	DI	Alt	DA	DI	Alt	DA	DI	Alt	DA	DI	Alt	DA
	de Tete																		
312405000	Centro de Mediação e Arbitragem Laboral de Tete	1.578,98	-1.578,98	0,00	153,91	-153,91	0,00	--	--	--	--	--	--	--	--	--	1.732,89	-1.732,89	0,00
312705000	Delegação Provincial do Instituto Nacional de Emprego e Formação Profissional de Tete	2.499,81	-689,92	1.809,89	271,42	262,84	534,26	66,23	0,00	66,23	--	--	--	--	--	--	2.837,46	-427,08	2.410,38
332105000	Direcção Provincial para a Coordenação da Acção Ambiental de Tete	4.641,03	-732,77	3.908,26	748,30	-75,71	672,59	18,00	0,00	18,00	--	--	--	--	--	--	5.407,33	-808,48	4.598,85
352105000	Direcção Provincial de Agricultura de Tete	29.579,51	-8.234,59	21.344,92	4.533,51	2.571,68	7.105,19	39,29	10.000,00	10.039,29	--	--	--	0,00	2.000,00	2.000,00	34.152,31	6.337,09	40.489,40
372105000	Direcção Provincial das Pescas de Tete	4.046,19	-587,74	3.458,45	2.066,54	728,06	2.794,60	60,78	0,00	60,78	--	--	--	--	--	--	6.173,51	140,32	6.313,83
372605000	Delegação do Instituto Nacional de Desenvolvimento da Aquacultura de Tete	1.962,72	-1.405,88	556,84	185,79	7,58	193,37	16,25	0,00	16,25	--	--	--	--	--	--	2.164,76	-1.398,30	766,46
378205000	Delegação Provincial do Instituto Nacional de Investigação Pesqueira de Tete	1.199,25	435,72	1.634,97	248,35	25,14	273,49	15,00	0,00	15,00	--	--	--	--	--	--	1.462,60	460,86	1.923,46
378305000	Delegação Provincial do Instituto de Desenvolvimento da Pesca de Pequena Escala de Tete	1.550,43	-653,81	896,62	558,55	-5,88	552,67	12,50	0,00	12,50	--	--	--	--	--	--	2.121,48	-659,69	1.461,79
378405000	Delegação Provincial do Instituto de Inspeção do Pescado de Tete	1.125,71	-323,53	802,18	131,39	136,84	268,23	20,00	0,00	20,00	--	--	--	--	--	--	1.277,10	-186,69	1.090,41
392105000	Direcção Provincial dos Recursos Minerais de Tete	4.612,46	1.014,34	5.626,80	205,28	629,46	834,74	70,00	0,00	70,00	--	--	--	--	--	--	4.887,74	1.643,80	6.531,54
412105000	Direcção Provincial da Indústria e Comércio de Tete	2.980,14	658,19	3.638,33	251,97	974,54	1.226,51	61,25	0,00	61,25	--	--	--	--	--	--	3.293,36	1.632,73	4.926,09
412305000	Balcão de Atendimento Único de Tete	672,82	1.490,99	2.163,81	1.026,22	-102,62	923,60	25,00	0,00	25,00	--	--	--	--	--	--	1.724,04	1.388,37	3.112,41
432105000	Direcção Provincial do Turismo de Tete	2.192,97	4.730,37	6.923,34	716,01	253,17	969,18	75,00	4.374,65	4.449,65	--	--	--	--	--	--	2.983,98	9.358,19	12.342,17
452105000	Direcção Provincial dos Transportes e Comunicações de Tete	5.761,35	77,67	5.839,02	1.703,78	-565,28	1.138,50	30,00	0,00	30,00	--	--	--	--	--	--	7.495,13	-487,61	7.007,52
472105000	Direcção Provincial das Obras Públicas e Habitação de Tete	5.251,64	2.388,74	7.640,38	416,20	1.013,45	1.429,65	45,97	0,00	45,97	--	--	--	--	--	--	5.713,81	3.402,19	9.116,00
472305000	Administração Regional de Águas do Zambeze	5.694,18	-920,83	4.773,35	7.151,48	-6.347,87	803,61	30,00	0,00	30,00	--	--	--	--	--	--	12.875,66	-7.268,70	5.606,96

# ORÇAMENTO DO ESTADO

## Funcionamento por Classificação Orgânica

### Limites Finais Após Alterações Orçamentais da Competência do Governo

Âmbito: Província de Tete

(Em Mil Meticais)

Posição: 31-12-2011

Classificação Orgânica		Despesas com Pessoal			Bens e Serviços			Transferências Correntes			Outras Desp. Correntes e Encargos Gerais do Estado			Despesas de Capital			Total		
Código	Descrição	DI	Alt	DA	DI	Alt	DA	DI	Alt	DA	DI	Alt	DA	DI	Alt	DA	DI	Alt	DA
472605000	Delegação da Administração do Parque Imobiliário do Estado de Tete	638,35	35,92	674,27	223,73	-22,37	201,36	20,00	0,00	20,00	--	--	--	--	--	--	882,08	13,55	895,63
502105000	Direcção Provincial da Educação e Cultura de Tete	184.771,82	16.538,37	201.310,19	9.352,04	10.068,62	19.420,66	5.000,00	-1.500,00	3.500,00	--	--	--	--	--	--	199.123,86	25.106,98	224.230,84
502405000	Delegação do Instituto de Investigação Sócio-Cultural de Tete - ARPAC	2.067,69	-551,65	1.516,04	408,13	109,18	517,31	18,00	0,00	18,00	--	--	--	--	--	--	2.493,82	-442,47	2.051,35
502505000	Delegação da Universidade Pedagógica em Tete	16.265,45	-10.331,43	5.934,02	1.124,03	987,58	2.111,61	15,00	0,00	15,00	--	--	--	--	--	--	17.404,48	-9.343,85	8.060,63
502605000	Instituto Superior Politécnico de Songo	12.242,68	-5.040,02	7.202,66	13.371,07	-1.138,79	12.232,28	6.450,50	0,00	6.450,50	0,00	0,00	0,00	0,00	2.851,31	2.851,31	32.064,25	-3.327,50	28.736,75
502705000	Instituto Superior Politécnico de Tete	14.610,83	1.229,34	15.840,17	3.186,43	281,34	3.467,77	3.699,75	0,00	3.699,75	--	--	--	--	--	--	21.497,01	1.510,68	23.007,69
523105000	Centro Regional de Ciência e Tecnologia - Centro	6.192,15	-2.787,51	3.404,64	354,45	396,11	750,56	30,00	0,00	30,00	--	--	--	--	--	--	6.576,60	-2.391,40	4.185,20
523305000	Delegação Provincial de Ciência e Tecnologia de Tete	5.634,91	-4.783,84	851,07	190,38	380,35	570,73	25,00	0,00	25,00	--	--	--	--	--	--	5.850,29	-4.403,49	1.446,80
542105000	Direcção Provincial da Juventude e Desportos de Tete	2.015,02	810,95	2.825,97	965,56	446,90	1.412,46	100,00	0,00	100,00	--	--	--	--	--	--	3.080,58	1.257,85	4.338,43
582105000	Direcção Provincial da Saúde de Tete	86.139,42	-45.734,85	40.404,57	15.198,62	-1.363,12	13.835,50	4.722,95	0,00	4.722,95	--	--	--	--	--	--	106.060,99	-47.097,97	58.963,02
582305000	Hospital Provincial de Tete	33.861,61	1.407,65	35.269,26	17.827,02	-951,16	16.875,86	2.416,66	0,00	2.416,66	0,00	1.473,68	1.473,68	--	--	--	54.105,29	1.930,17	56.035,46
602105000	Direcção Provincial para os Assuntos dos Antigos Combatentes de Tete	3.140,85	-220,03	2.920,82	221,01	976,00	1.197,01	882,50	0,00	882,50	--	--	--	--	--	--	4.244,36	755,97	5.000,33
622105000	Direcção Provincial da Mulher e da Acção Social de Tete	5.024,35	2.001,01	7.025,36	395,06	710,48	1.105,54	30,85	0,00	30,85	--	--	--	--	--	--	5.450,26	2.711,49	8.161,75
622305000	Delegação Provincial do Instituto Nacional da Acção Social de Tete	5.121,08	1.239,88	6.360,96	1.476,47	-498,47	978,00	55.293,07	0,00	55.293,07	--	--	--	--	--	--	61.890,62	741,42	62.632,04
652055000	E.G.E - Transferências às Famílias - Província de Tete	0,00	0,00	0,00	4.069,80	-235,37	3.834,43	513.325,81	0,00	513.325,81	--	--	--	--	--	--	517.395,61	-235,37	517.160,24
652058000	E.G.E - Outras Despesas Correntes - Província de Tete	--	--	--	0,00	0,00	0,00	--	--	--	8.266,60	-830,23	7.436,37	--	--	--	8.266,60	-830,23	7.436,37
<b>Total</b>		615.543,47	-40.575,86	574.967,61	132.031,57	63.206,22	195.237,79	599.067,42	13.767,88	612.835,30	8.266,60	3.360,00	11.626,60	0,00	4.851,31	4.851,31	1.354.909,06	44.609,54	1.399.518,60

**ORÇAMENTO DO ESTADO****Funcionamento por Classificação Orgânica****Limites Finais Após Alterações Orçamentais da Competência do Governo****Âmbito: Província de Manica****(Em Mil Meticais)**

Posição: 31-12-2011

Classificação Orgânica		Despesas com Pessoal			Bens e Serviços			Transferências Correntes			Outras Desp. Correntes e Encargos Gerais do Estado			Despesas de Capital			Total		
Código	Descrição	DI	Alt	DA	DI	Alt	DA	DI	Alt	DA	DI	Alt	DA	DI	Alt	DA	DI	Alt	DA
012106000	Gabinete do Governador de Manica	8.818,89	-513,64	8.305,25	2.158,45	4.424,86	6.583,31	450,00	0,00	450,00	--	--	--	--	--	--	11.427,34	3.911,22	15.338,56
032306000	Delegação Provincial da Comunicação Social de Manica	2.168,16	746,19	2.914,35	2.953,03	-1.936,64	1.016,39	122,50	0,00	122,50	--	--	--	--	--	--	5.243,69	-1.190,45	4.053,24
032706000	Gabinete Provincial de Prevenção e Combate à Droga de Manica	1.544,43	27,87	1.572,30	362,03	-27,02	335,01	23,50	0,00	23,50	--	--	--	--	--	--	1.929,96	0,84	1.930,80
052106000	Assembleia Provincial de Manica	20.190,97	424,68	20.615,65	1.306,53	3,46	1.309,99	245,80	0,00	245,80	--	--	--	--	--	--	21.743,30	428,13	22.171,43
052306000	Delegação Provincial do Secretariado Geral da Assembléa da República de Manica	1.435,43	114,32	1.549,75	363,82	1.026,46	1.390,28	20,00	0,00	20,00	--	--	--	--	--	--	1.819,25	1.140,78	2.960,03
072106000	Tribunal Provincial de Manica	22.925,76	4.901,79	27.827,55	4.910,90	1.352,85	6.263,75	50,00	0,00	50,00	0,00	0,00	0,00	--	--	--	27.886,66	6.254,64	34.141,30
132106000	Procuradoria Provincial de Manica	17.735,44	2.469,45	20.204,89	14.776,40	-7.737,24	7.039,16	204,52	0,00	204,52	--	--	--	--	--	--	32.716,36	-5.267,79	27.448,57
152106000	Centro Provincial de Recrutamento e Mobilização de Manica	1.443,69	-1.011,94	431,75	614,00	1.602,59	2.216,59	25,00	0,00	25,00	0,00	250,00	250,00	--	--	--	2.082,69	840,65	2.923,34
172106000	Comando Provincial da PRM de Manica	44,32	1.332,44	1.376,76	1.757,61	4.003,11	5.760,72	834,00	-124,70	709,30	--	--	--	--	--	--	2.635,93	5.210,85	7.846,78
230706000	Delegação do Instituto do Patrocínio e Assistência Jurídica de Manica	2.695,16	-1.468,29	1.226,87	891,81	-202,75	689,06	18,80	0,00	18,80	--	--	--	--	--	--	3.605,77	-1.671,04	1.934,73
232106000	Direcção Provincial de Justiça de Manica	5.480,74	1.345,50	6.826,24	4.930,26	-3.130,68	1.799,58	72,38	0,00	72,38	--	--	--	--	--	--	10.483,38	-1.785,17	8.698,21
232506000	Penitenciaría Agrícola de Chimoio (Manica)	14.540,62	3.210,71	17.751,33	4.461,19	13.996,97	18.458,16	100,00	0,00	100,00	0,00	1.100,00	1.100,00	--	--	--	19.101,81	18.307,68	37.409,49
252106000	Secretaria Provincial de Manica	8.684,23	9.806,72	18.490,95	1.635,25	3.313,04	4.948,29	367,50	0,00	367,50	0,00	3.230,99	3.230,99	--	--	--	10.686,98	16.350,74	27.037,72
252306000	Delegação Provincial do Secretariado Técnico de Administração Eleitoral de Manica	3.039,11	217,43	3.256,54	180,99	162,63	343,62	65,00	0,00	65,00	--	--	--	--	--	--	3.285,10	380,05	3.665,15
252906000	Delegação do Instituto Nacional de Gestão das Calamidades de Manica	1.672,98	-134,51	1.538,47	259,22	76,77	335,99	21,35	0,00	21,35	0,00	1.649,94	1.649,94	--	--	--	1.953,55	1.592,19	3.545,74
272106000	Direcção Provincial do Plano e Finanças de Manica	10.462,83	4.530,08	14.992,91	3.178,50	2.987,58	6.166,08	550,00	248,00	798,00	0,00	700,00	700,00	--	--	--	14.191,33	8.465,66	22.656,99
272706000	Delegação Prov do Instituto Nacional de Estatística de Manica	2.672,66	356,36	3.029,02	223,98	365,92	589,90	33,00	100,00	133,00	--	--	--	--	--	--	2.929,64	822,28	3.751,92
272806000	Delegação Provincial da Autoridade Tributária de Manica	0,00	270,49	270,49	0,00	10.763,72	10.763,72	0,00	18,58	18,58	--	--	--	--	--	--	0,00	11.052,79	11.052,79
312106000	Direcção Provincial do Trabalho de Manica	2.064,02	223,16	2.287,18	332,10	711,28	1.043,38	852,50	0,00	852,50	--	--	--	--	--	--	3.248,62	934,44	4.183,06

**ORÇAMENTO DO ESTADO****Funcionamento por Classificação Orgânica****Limites Finais Após Alterações Orçamentais da Competência do Governo****Âmbito: Província de Manica****(Em Mil Meticais)**

Posição: 31-12-2011

Classificação Orgânica		Despesas com Pessoal			Bens e Serviços			Transferências Correntes			Outras Desp. Correntes e Encargos Gerais do Estado			Despesas de Capital			Total		
Código	Descrição	DI	Alt	DA	DI	Alt	DA	DI	Alt	DA	DI	Alt	DA	DI	Alt	DA	DI	Alt	DA
312406000	Centro de Mediação e Arbitragem Laboral de Manica	1.457,88	-570,88	887,00	190,16	25,64	215,80	--	--	--	--	--	--	--	--	--	1.648,04	-545,24	1.102,80
312706000	Delegação Provincial do Instituto Nacional de Emprego e Formação Profissional de Manica	1.737,81	757,73	2.495,54	1.616,19	-604,82	1.011,37	179,82	0,00	179,82	--	--	--	--	--	--	3.533,82	152,91	3.686,73
332106000	Direcção Provincial para a Coordenação da Acção Ambiental de Manica	3.693,51	821,44	4.514,95	359,09	449,39	808,48	10,00	0,00	10,00	--	--	--	--	--	--	4.062,60	1.270,83	5.333,43
332406000	Centro de Des. Sustentável Recursos Naturais em Manica	3.886,71	-221,92	3.664,79	1.709,26	393,29	2.102,55	75,43	0,00	75,43	--	--	--	--	--	--	5.671,40	171,37	5.842,77
352106000	Direcção Provincial de Agricultura de Manica	33.379,94	2.827,24	36.207,18	8.953,75	513,64	9.467,39	800,00	0,00	800,00	--	--	--	--	--	--	43.133,69	3.340,88	46.474,57
352806000	Delegação do Instituto de Fomento do Cajú de Manica	1.511,31	-616,77	894,54	221,98	97,62	319,60	20,00	0,00	20,00	--	--	--	--	--	--	1.753,29	-519,15	1.234,14
372106000	Direcção Provincial das Pescas de Manica	1.456,26	706,21	2.162,47	468,56	16,16	484,72	16,00	0,00	16,00	--	--	--	--	--	--	1.940,82	722,37	2.663,19
372606000	Delegação do Instituto Nacional de Desenvolvimento da Aquacultura de Manica	680,00	-91,72	588,28	540,14	338,87	879,01	20,00	0,00	20,00	--	--	--	--	--	--	1.240,14	247,15	1.487,29
378306000	Delegação Provincial do Instituto de Desenvolvimento da Pesca de Pequena Escala de Manica	1.421,59	-593,38	828,21	584,96	-148,11	436,85	12,00	0,00	12,00	--	--	--	--	--	--	2.018,55	-741,49	1.277,06
392106000	Direcção Provincial dos Recursos Minerais de Manica	4.355,34	382,69	4.738,03	2.394,15	-1.175,55	1.218,60	30,00	0,00	30,00	--	--	--	--	--	--	6.779,49	-792,86	5.986,63
412106000	Direcção Provincial da Indústria e Comércio de Manica	3.721,25	1.273,33	4.994,58	1.718,66	-363,59	1.355,07	2.817,50	-1.500,00	1.317,50	--	--	--	--	--	--	8.257,41	-590,26	7.667,15
412306000	Balcão de Atendimento Único de Manica	680,00	-56,05	623,95	245,34	557,19	802,53	--	--	--	--	--	--	--	--	--	925,34	501,14	1.426,48
432106000	Direcção Provincial do Turismo de Manica	2.327,21	1.159,17	3.486,38	579,42	863,67	1.443,09	123,35	30,00	153,35	--	--	--	--	--	--	3.029,98	2.052,84	5.082,82
452106000	Direcção Provincial dos Transportes e Comunicações de Manica	4.761,68	-5,35	4.756,33	1.129,56	-140,92	988,64	20,00	0,00	20,00	--	--	--	--	--	--	5.911,24	-146,27	5.764,97
472106000	Direcção Provincial das Obras Públicas e Habitação de Manica	6.272,33	712,25	6.984,58	4.128,68	-2.869,65	1.259,03	208,75	0,00	208,75	--	--	--	20,00	0,00	20,00	10.629,76	-2.157,40	8.472,36
472606000	Delegação da Administração do Parque Imobiliário do Estado de Manica	1.033,78	28,31	1.062,09	180,94	101,52	282,46	30,00	0,00	30,00	--	--	--	--	--	--	1.244,72	129,83	1.374,55
502106000	Direcção Provincial da Educação e Cultura de Manica	250.000,00	170.835,26	420.835,26	12.089,39	16.484,27	28.573,66	0,00	1.497,60	1.497,60	--	--	--	--	--	--	262.089,39	188.817,13	450.906,52

# ORÇAMENTO DO ESTADO

## Funcionamento por Classificação Orgânica

### Limites Finais Após Alterações Orçamentais da Competência do Governo

Âmbito: Província de Manica

(Em Mil Meticais)

Posição: 31-12-2011

Classificação Orgânica		Despesas com Pessoal			Bens e Serviços			Transferências Correntes			Outras Desp. Correntes e Encargos Gerais do Estado			Despesas de Capital			Total		
Código	Descrição	DI	Alt	DA	DI	Alt	DA	DI	Alt	DA	DI	Alt	DA	DI	Alt	DA	DI	Alt	DA
502406000	Delegação do Instituto de Investigação Sócio-Cultural de Manica - ARPAC	899,44	999,67	1.899,11	234,60	349,13	583,73	10,00	0,00	10,00	--	--	--	--	--	--	1.144,04	1.348,80	2.492,84
502506000	Delegação da Universidade Pedagógica de Manica	12.732,22	1.789,27	14.521,49	1.449,38	85,59	1.534,97	837,50	0,00	837,50	--	--	--	--	--	--	15.019,10	1.874,86	16.893,96
502706000	Instituto Superior Politécnico de Manica	18.250,94	2.530,08	20.781,02	3.157,51	1.649,21	4.806,72	6.423,95	0,00	6.423,95	--	--	--	--	--	--	27.832,40	4.179,29	32.011,69
523306000	Delegação Provincial de Ciência e Tecnologia de Manica	5.024,90	-3.081,40	1.943,50	1.396,46	-358,13	1.038,33	122,50	0,00	122,50	--	--	--	--	--	--	6.543,86	-3.439,53	3.104,33
542106000	Direcção Provincial da Juventude e Desportos de Manica	2.597,44	134,62	2.732,06	192,78	208,99	401,77	38,00	100,00	138,00	--	--	--	--	--	--	2.828,22	443,62	3.271,84
582106000	Direcção Provincial da Saúde de Manica	34.547,37	28.631,93	63.179,30	6.887,26	10.612,14	17.499,40	2.456,25	0,00	2.456,25	0,00	1.000,00	1.000,00	--	--	--	43.890,88	40.244,07	84.134,95
582306000	Hospital Provincial de Chimoio	40.596,58	-206,49	40.390,09	6.974,80	3.617,79	10.592,59	50,00	0,00	50,00	0,00	649,94	649,94	--	--	--	47.621,38	4.061,24	51.682,62
602106000	Direcção Provincial para os Assuntos dos Antigos Combatentes de Manica	2.107,42	-103,24	2.004,18	409,86	558,64	968,50	0,00	1.270,00	1.270,00	--	--	--	--	--	--	2.517,28	1.725,39	4.242,67
622106000	Direcção Provincial da Mulher e da Acção Social de Manica	8.281,45	387,66	8.669,11	1.029,31	85,79	1.115,10	20,00	0,00	20,00	--	--	--	--	--	--	9.330,76	473,45	9.804,21
622306000	Delegação Provincial do Instituto Nacional da Acção Social de Manica	3.369,75	-80,89	3.288,86	1.151,10	-576,41	574,69	51.950,86	0,00	51.950,86	--	--	--	--	--	--	56.471,71	-657,29	55.814,42
652065000	E.G.E - Transferências às Famílias - Província de Manica	--	--	--	3.342,60	-1.000,00	2.342,60	432.159,04	44.952,00	477.111,04	--	--	--	--	--	--	435.501,64	43.952,00	479.453,64
652068000	E.G.E - Outras Despesas Correntes - Província de Manica	--	--	--	0,00	0,00	0,00	--	--	--	4.873,60	1.651,80	6.525,40	--	--	--	4.873,60	1.651,80	6.525,40
<b>Total</b>		578.403,55	235.197,55	813.601,10	108.631,96	61.528,26	170.160,22	502.486,80	46.591,48	549.078,28	4.873,60	10.232,67	15.106,27	20,00	0,00	20,00	1.194.415,91	353.549,96	1.547.965,87

**ORÇAMENTO DO ESTADO****Funcionamento por Classificação Orgânica****Limites Finais Após Alterações Orçamentais da Competência do Governo****Âmbito: Província de Sofala****(Em Mil Meticais)**

Posição: 31-12-2011

Classificação Orgânica		Despesas com Pessoal			Bens e Serviços			Transferências Correntes			Outras Desp. Correntes e Encargos Gerais do Estado			Despesas de Capital			Total		
Código	Descrição	DI	Alt	DA	DI	Alt	DA	DI	Alt	DA	DI	Alt	DA	DI	Alt	DA	DI	Alt	DA
012107000	Gabinete do Governador de Sofala	9.747,02	860,74	10.607,76	1.958,53	16.862,92	18.821,45	165,00	70,00	235,00	--	--	--	--	--	--	11.870,55	17.793,65	29.664,20
032307000	Delegação Provincial da Comunicação Social de Sofala	1.355,93	431,44	1.787,37	177,80	448,92	626,72	9,00	0,00	9,00	--	--	--	--	--	--	1.542,73	880,35	2.423,08
032707000	Gabinete Provincial de Prevenção e Combate à Droga de Sofala	1.090,66	36,34	1.127,00	167,44	440,18	607,62	63,17	0,00	63,17	--	--	--	--	--	--	1.321,27	476,53	1.797,80
052107000	Assembleia Provincial de Sofala	15.346,41	2.320,09	17.666,50	726,33	696,91	1.423,24	30,46	0,00	30,46	--	--	--	--	--	--	16.103,20	3.017,01	19.120,21
052307000	Delegação Provincial do Secretariado Geral da Assembléia da República de Sofala	1.955,76	-774,28	1.181,48	463,00	510,90	973,90	30,00	0,00	30,00	--	--	--	--	--	--	2.448,76	-263,38	2.185,38
072107000	Tribunal Provincial de Sofala	38.481,06	10.172,63	48.653,69	3.004,08	2.510,78	5.514,86	50,50	0,00	50,50	0,00	0,00	0,00	--	--	--	41.535,64	12.683,41	54.219,05
072707000	Tribunal Provincial do Trabalho de Sofala	2.145,47	98,44	2.243,91	623,87	715,43	1.339,30	27,07	0,00	27,07	--	--	--	--	--	--	2.796,41	813,87	3.610,28
112107000	Tribunal Administrativo da Província de Sofala	0,00	8.090,25	8.090,25	0,00	6.647,89	6.647,89	0,00	935,00	935,00	--	--	--	--	--	--	0,00	15.673,14	15.673,14
112307000	Tribunal Aduaneiro de Sofala	15.495,24	-8.521,59	6.973,65	1.889,66	372,52	2.262,18	30,00	0,00	30,00	--	--	--	--	--	--	17.414,90	-8.149,07	9.265,83
132107000	Procuradoria Provincial de Sofala	25.733,21	7.964,42	33.697,63	1.854,62	3.982,06	5.836,68	10,76	0,00	10,76	--	--	--	--	--	--	27.598,59	11.946,48	39.545,07
132307000	Gabinete Provincial de Combate à Corrupção de Sofala	2.055,43	738,81	2.794,24	665,41	1.580,30	2.245,71	5,00	0,00	5,00	--	--	--	--	--	--	2.725,84	2.319,11	5.044,95
152107000	Centro Provincial de Recrutamento e Mobilização de Sofala	0,00	839,10	839,10	320,15	830,14	1.150,29	--	--	--	--	--	--	--	--	--	320,15	1.669,24	1.989,39
172107000	Comando Provincial da PRM de Sofala	519,41	1.450,07	1.969,48	18.804,09	-4.780,44	14.023,65	759,31	-113,90	645,41	0,00	400,00	400,00	--	--	--	20.082,81	-3.044,27	17.038,54
212807000	Delegação Instituto Nacional de Desminagem de Sofala	1.400,08	-338,31	1.061,77	475,68	739,75	1.215,43	25,00	0,00	25,00	--	--	--	--	--	--	1.900,76	401,44	2.302,20
230707000	Delegação do Instituto do Patrocínio e Assistência Jurídica de Sofala	2.388,95	-1.226,81	1.162,14	432,34	216,90	649,24	7,00	0,00	7,00	--	--	--	--	--	--	2.828,29	-1.009,91	1.818,38
232107000	Direcção Provincial de Justiça de Sofala	7.618,53	2.247,02	9.865,55	562,76	1.546,65	2.109,41	155,06	0,00	155,06	--	--	--	--	--	--	8.336,35	3.793,67	12.130,02
232307000	Cadeia Provincial de Sofala	21.215,63	672,14	21.887,77	3.111,27	15.027,92	18.139,19	100,00	0,00	100,00	--	--	--	--	--	--	24.426,90	15.700,06	40.126,96
252107000	Secretaria Provincial de Sofala	12.333,76	-98,61	12.235,15	4.553,05	1.876,55	6.429,60	232,00	190,00	422,00	--	--	--	--	--	--	17.118,81	1.967,94	19.086,75
252307000	Delegação Provincial do Secretariado Técnico de Administração Eleitoral de Sofala	6.676,85	447,96	7.124,81	789,28	532,79	1.322,07	87,50	50,00	137,50	--	--	--	--	--	--	7.553,63	1.030,75	8.584,38
252907000	Delegação do Instituto Nacional de Gestão das Calamidades de	2.565,07	1.205,14	3.770,21	299,39	341,56	640,95	15,00	0,00	15,00	0,00	2.249,96	2.249,96	--	--	--	2.879,46	3.796,66	6.676,12



**ORÇAMENTO DO ESTADO****Funcionamento por Classificação Orgânica****Limites Finais Após Alterações Orçamentais da Competência do Governo****Âmbito: Província de Sofala****(Em Mil Meticais)**

Posição: 31-12-2011

Classificação Orgânica		Despesas com Pessoal			Bens e Serviços			Transferências Correntes			Outras Desp. Correntes e Encargos Gerais do Estado			Despesas de Capital			Total		
Código	Descrição	DI	Alt	DA	DI	Alt	DA	DI	Alt	DA	DI	Alt	DA	DI	Alt	DA	DI	Alt	DA
	Sofala																		
258307000	Instituto de Formação em Administração Pública e Autárquica de Sofala	8.278,95	1.055,55	9.334,50	970,25	1.246,65	2.216,90	50,00	0,00	50,00	--	--	--	--	--	--	9.299,20	2.302,20	11.601,40
272107000	Direcção Provincial do Plano e Finanças de Sofala	16.247,77	3.770,33	20.018,10	2.547,92	5.242,61	7.790,53	60,00	50,00	110,00	--	--	--	--	--	--	18.855,69	9.062,94	27.918,63
272507000	Delegação Regional da Inspeção Geral de Finanças - Centro	6.781,46	1.697,56	8.479,02	2.392,01	-17,85	2.374,16	160,00	0,00	160,00	--	--	--	--	--	--	9.333,47	1.679,71	11.013,18
272607000	Direcção Regional Centro da AT	0,00	574,99	574,99	0,00	22.624,00	22.624,00	0,00	37,16	37,16	--	--	--	--	--	--	0,00	23.236,15	23.236,15
272707000	Delegação Prov do Instituto Nacional de Estatística de Sofala	3.914,53	177,67	4.092,20	1.924,54	358,21	2.282,75	282,50	0,00	282,50	--	--	--	--	--	--	6.121,57	535,88	6.657,45
272807000	Delegação Provincial da Autoridade Tributária de Sofala	0,00	209,90	209,90	0,00	5.749,78	5.749,78	0,00	13,94	13,94	--	--	--	--	--	--	0,00	5.973,62	5.973,62
312107000	Direcção Provincial do Trabalho de Sofala	5.627,22	-161,64	5.465,58	615,44	175,11	790,55	39,89	17,50	57,39	--	--	--	--	--	--	6.282,55	30,97	6.313,52
312407000	Centro de Mediação e Arbitragem Laboral de Sofala	1.737,90	-735,81	1.002,09	224,74	49,27	274,01	0,00	30,00	30,00	--	--	--	--	--	--	1.962,64	-656,54	1.306,10
312707000	Delegação Provincial do Instituto Nacional de Emprego e Formação Profissional de Sofala	4.077,68	876,60	4.954,28	442,04	673,56	1.115,60	80,63	0,00	80,63	--	--	--	--	--	--	4.600,35	1.550,16	6.150,51
332107000	Direcção Provincial para a Coordenação da Acção Ambiental de Sofala	4.087,14	466,16	4.553,30	438,22	307,35	745,57	20,00	0,00	20,00	--	--	--	--	--	--	4.545,36	773,51	5.318,87
352107000	Direcção Provincial de Agricultura de Sofala	39.986,68	-15.097,43	24.889,25	32.933,11	-564,06	32.369,05	3.166,20	-380,00	2.786,20	--	--	--	--	--	--	76.085,99	-16.041,49	60.044,50
352207000	Delegação do Instituto do Algodão de Sofala	1.711,29	-326,06	1.385,23	1.086,61	86,21	1.172,82	5,00	0,00	5,00	--	--	--	--	--	--	2.802,90	-239,85	2.563,05
352807000	Delegação do Instituto de Fomento do Cajú de Sofala	1.932,26	-937,24	995,02	198,87	48,83	247,70	7,00	0,00	7,00	--	--	--	--	--	--	2.138,13	-888,41	1.249,72
372107000	Direcção Provincial das Pescas de Sofala	7.586,47	-2.736,28	4.850,19	983,26	1.322,56	2.305,82	52,00	0,00	52,00	--	--	--	--	--	--	8.621,73	-1.413,73	7.208,00
378207000	Delegação Provincial do Instituto Nacional de Investigação Pesqueira de Sofala	2.112,77	1.090,00	3.202,77	350,48	748,27	1.098,75	9,57	0,00	9,57	--	--	--	--	--	--	2.472,82	1.838,27	4.311,09
378307000	Delegação Provincial do Instituto de Desenvolvimento da Pesca de Pequena Escala de Sofala	3.879,42	611,10	4.490,52	751,34	1.030,68	1.782,02	20,00	0,00	20,00	--	--	--	--	--	--	4.650,76	1.641,78	6.292,54
378407000	Delegação Provincial do Instituto de Inspeção do Pescado de	2.240,79	28,29	2.269,08	1.244,02	149,44	1.393,46	7,50	0,00	7,50	--	--	--	--	--	--	3.492,31	177,73	3.670,04

**ORÇAMENTO DO ESTADO****Funcionamento por Classificação Orgânica****Limites Finais Após Alterações Orçamentais da Competência do Governo****Âmbito: Província de Sofala****(Em Mil Meticais)**

Posição: 31-12-2011

Classificação Orgânica		Despesas com Pessoal			Bens e Serviços			Transferências Correntes			Outras Desp. Correntes e Encargos Gerais do Estado			Despesas de Capital			Total		
Código	Descrição	DI	Alt	DA	DI	Alt	DA	DI	Alt	DA	DI	Alt	DA	DI	Alt	DA	DI	Alt	DA
	Sofala																		
392107000	Direcção Provincial dos Recursos Minerais de Sofala	3.320,30	1.098,97	4.419,27	2.058,26	201,67	2.259,93	27,00	0,00	27,00	--	--	--	--	--	--	5.405,56	1.300,64	6.706,20
412107000	Direcção Provincial da Indústria e Comércio de Sofala	5.652,72	60,57	5.713,29	3.578,92	668,19	4.247,11	20,00	0,00	20,00	--	--	--	--	--	--	9.251,64	728,75	9.980,39
412307000	Balcão de Atendimento Único de Sofala	891,65	905,20	1.796,85	1.135,77	-424,89	710,88	81,25	0,00	81,25	--	--	--	--	--	--	2.108,67	480,31	2.588,98
432107000	Direcção Provincial do Turismo de Sofala	5.260,66	1.185,34	6.446,00	2.266,67	888,37	3.155,04	580,36	0,00	580,36	--	--	--	--	--	--	8.107,69	2.073,71	10.181,40
452107000	Direcção Provincial dos Transportes e Comunicações de Sofala	11.462,02	1.239,81	12.701,83	514,71	701,87	1.216,58	217,93	0,00	217,93	--	--	--	--	--	--	12.194,66	1.941,68	14.136,34
472107000	Direcção Provincial das Obras Públicas e Habitação de Sofala	9.927,05	648,23	10.575,28	3.530,82	112,61	3.643,43	58,03	0,00	58,03	--	--	--	--	--	--	13.515,90	760,84	14.276,74
472607000	Delegação da Administração do Parque Imobiliário do Estado de Sofala	2.835,02	-315,24	2.519,78	641,65	590,43	1.232,08	92,53	0,00	92,53	--	--	--	--	--	--	3.569,20	275,19	3.844,39
502107000	Direcção Provincial da Educação e Cultura de Sofala	472.443,53	1.479,32	473.922,85	15.636,71	5.406,20	21.042,91	1.100,00	0,00	1.100,00	--	--	--	--	--	--	489.180,24	6.885,52	496.065,76
502407000	Delegação do Instituto de Investigação Sócio-Cultural de Sofala - ARPAC	4.870,51	-2.191,77	2.678,74	887,18	148,28	1.035,46	20,00	0,00	20,00	--	--	--	--	--	--	5.777,69	-2.043,49	3.734,20
502507000	Delegação da Universidade Pedagógica da Beira	61.782,78	56.729,45	118.512,23	15.198,06	-1.992,99	13.205,07	14.186,37	0,00	14.186,37	--	--	--	--	--	--	91.167,21	54.736,46	145.903,67
502907000	Universidade Zambeze	80.255,75	-14.104,95	66.150,80	27.697,75	4.350,00	32.047,75	11.312,50	-77,50	11.235,00	--	--	--	--	--	--	119.266,00	-9.832,45	109.433,55
523307000	Delegação Provincial de Ciência e Tecnologia de Sofala	3.494,11	-1.301,45	2.192,66	187,49	361,42	548,91	28,75	0,00	28,75	--	--	--	--	--	--	3.710,35	-940,03	2.770,32
542107000	Direcção Provincial da Juventude e Desportos de Sofala	3.721,98	322,00	4.043,98	155,04	555,50	710,54	15,00	0,00	15,00	--	--	--	--	--	--	3.892,02	877,49	4.769,51
582107000	Direcção Provincial da Saúde de Sofala	198.970,14	-113.755,85	85.214,29	10.900,53	12.621,32	23.521,85	480,00	0,00	480,00	3.800,00	0,00	3.800,00	--	--	--	214.150,67	-101.134,53	113.016,14
582707000	Hospital Central da Beira	111.805,28	10.960,62	122.765,90	43.898,15	-3.140,02	40.758,13	650,00	0,00	650,00	1.650,00	1.000,00	2.650,00	--	--	--	158.003,43	8.820,60	166.824,03
602107000	Direcção Provincial para os Assuntos dos Antigos Combatentes de Sofala	2.436,01	1.569,73	4.005,74	2.043,19	500,00	2.543,19	1.574,50	50,00	1.624,50	--	--	--	--	--	--	6.053,70	2.119,73	8.173,43
622107000	Direcção Provincial da Mulher e da Acção Social de Sofala	10.802,14	1.432,52	12.234,66	3.085,71	-56,45	3.029,26	4.848,50	0,00	4.848,50	--	--	--	--	--	--	18.736,35	1.376,07	20.112,42
622307000	Delegação Provincial do Instituto Nacional da Acção Social de	4.607,86	760,41	5.368,27	411,07	450,48	861,55	51.090,38	0,00	51.090,38	--	--	--	--	--	--	56.109,31	1.210,89	57.320,20

**ORÇAMENTO DO ESTADO****Funcionamento por Classificação Orgânica**

Limites Finais Após Alterações Orçamentais da Competência do Governo

Âmbito: Província de Sofala

(Em Mil Meticais)

Posição: 31-12-2011

Classificação Orgânica		Despesas com Pessoal			Bens e Serviços			Transferências Correntes			Outras Desp. Correntes e Encargos Gerais do Estado			Despesas de Capital			Total		
Código	Descrição	DI	Alt	DA	DI	Alt	DA	DI	Alt	DA	DI	Alt	DA	DI	Alt	DA	DI	Alt	DA
	Sofala																		
652075000	E.G.E - Transferências às Famílias - Província de Sofala	--	--	--	4.123,04	-4.123,04	0,00	520.894,46	40.194,78	561.089,24	--	--	--	--	--	--	525.017,50	36.071,74	561.089,24
652078000	E.G.E - Outras Despesas Correntes - Província de Sofala	--	--	--	--	--	--	0,00	0,00	0,00	7.643,80	232,04	7.875,84	--	--	--	7.643,80	232,04	7.875,84
<b>Total</b>		1.272.866,31	-36.098,41	1.236.767,90	225.932,32	108.150,22	334.082,54	613.039,68	41.066,98	654.106,66	13.093,80	3.882,00	16.975,80	0,00	0,00	0,00	2.124.932,11	117.000,79	2.241.932,90

**ORÇAMENTO DO ESTADO****Funcionamento por Classificação Orgânica****Limites Finais Após Alterações Orçamentais da Competência do Governo****Âmbito: Província de Inhambane****(Em Mil Meticais)**

Posição: 31-12-2011

Classificação Orgânica		Despesas com Pessoal			Bens e Serviços			Transferências Correntes			Outras Desp. Correntes e Encargos Gerais do Estado			Despesas de Capital			Total		
Código	Descrição	DI	Alt	DA	DI	Alt	DA	DI	Alt	DA	DI	Alt	DA	DI	Alt	DA	DI	Alt	DA
012108000	Gabinete do Governador de Inhambane	8.731,08	1.868,59	10.599,67	4.708,92	12.192,04	16.900,96	144,75	0,00	144,75	--	--	--	--	--	--	13.584,75	14.060,63	27.645,38
032308000	Delegação Provincial da Comunicação Social de Inhambane	2.188,89	580,03	2.768,92	268,57	282,53	551,10	13,25	0,00	13,25	--	--	--	--	--	--	2.470,71	862,56	3.333,27
032708000	Gabinete Provincial de Prevenção e Combate à Droga de Inhambane	1.177,03	291,51	1.468,54	215,03	362,32	577,35	11,00	0,00	11,00	--	--	--	--	--	--	1.403,06	653,83	2.056,89
052108000	Assembleia Provincial de Inhambane	18.570,01	-533,67	18.036,34	662,78	1.411,85	2.074,63	13.567,00	-5.063,36	8.503,64	--	--	--	--	--	--	32.799,79	-4.185,18	28.614,61
052308000	Delegação Provincial do Secretariado Geral da Assembléa da República de Inhambane	1.302,26	825,65	2.127,91	449,98	1.709,72	2.159,70	23,90	0,00	23,90	0,00	150,00	150,00	--	--	--	1.776,14	2.685,37	4.461,51
072108000	Tribunal Provincial de Inhambane	27.503,10	6.657,65	34.160,75	2.223,08	4.565,04	6.788,12	31,65	15,00	46,65	--	--	--	--	--	--	29.757,83	11.237,69	40.995,52
132108000	Procuradoria Provincial de Inhambane	28.193,60	3.842,03	32.035,63	2.566,76	480,53	3.047,29	21,10	889,40	910,50	--	--	--	--	--	--	30.781,46	5.211,96	35.993,42
132308000	Gabinete Provincial de Combate à Corrupção de Inhambane	0,00	1.803,43	1.803,43	0,00	1.580,86	1.580,86	0,00	20,00	20,00	0,00	0,00	0,00	--	--	--	0,00	3.404,30	3.404,30
152108000	Centro Provincial de Recrutamento e Mobilização de Inhambane	800,77	94,83	895,60	399,34	673,81	1.073,15	35,00	0,00	35,00	--	--	--	--	--	--	1.235,11	768,64	2.003,75
172108000	Comando Provincial da PRM de Inhambane	379,70	552,10	931,80	2.039,59	4.218,59	6.258,18	675,00	-64,13	610,88	--	--	--	--	--	--	3.094,29	4.706,57	7.800,86
230708000	Delegação do Instituto do Patrocínio e Assistência Jurídica de Inhambane	2.483,32	-1.076,67	1.406,65	783,68	-180,34	603,34	13,72	0,00	13,72	--	--	--	--	--	--	3.280,72	-1.257,01	2.023,71
232108000	Direcção Provincial de Justiça de Inhambane	7.765,16	2.195,12	9.960,28	952,09	504,97	1.457,06	31,65	0,00	31,65	--	--	--	--	--	--	8.748,90	2.700,09	11.448,99
232308000	Cadeia Provincial de Inhambane	14.326,35	3.056,76	17.383,11	2.678,93	9.334,42	12.013,35	279,48	0,00	279,48	0,00	899,97	899,97	--	--	--	17.284,76	13.291,15	30.575,91
252108000	Secretaria Provincial de Inhambane	8.038,04	3.461,79	11.499,83	1.780,98	9.821,51	11.602,49	186,74	0,00	186,74	0,00	311,97	311,97	--	--	--	10.005,76	13.595,28	23.601,04
252308000	Delegação Provincial do Secretariado Técnico de Administração Eleitoral de Inhambane	3.710,95	132,95	3.843,90	10.046,22	-9.468,44	577,78	34,15	47,50	81,65	0,00	50,00	50,00	--	--	--	13.791,32	-9.237,99	4.553,33
252908000	Delegação do Instituto Nacional de Gestão das Calamidades de Inhambane	2.795,83	275,16	3.070,99	304,31	277,53	581,84	82,47	65,00	147,47	0,00	2.671,00	2.671,00	--	--	--	3.182,61	3.288,69	6.471,30
272108000	Direcção Provincial do Plano e Finanças de Inhambane	12.437,50	2.693,45	15.130,95	10.019,50	-1.608,13	8.411,37	46,17	1.200,00	1.246,17	0,00	1.014,17	1.014,17	--	--	--	22.503,17	3.299,48	25.802,65

**ORÇAMENTO DO ESTADO****Funcionamento por Classificação Orgânica****Limites Finais Após Alterações Orçamentais da Competência do Governo****Âmbito: Província de Inhambane****(Em Mil Meticais)**

Posição: 31-12-2011

Classificação Orgânica		Despesas com Pessoal			Bens e Serviços			Transferências Correntes			Outras Desp. Correntes e Encargos Gerais do Estado			Despesas de Capital			Total		
Código	Descrição	DI	Alt	DA	DI	Alt	DA	DI	Alt	DA	DI	Alt	DA	DI	Alt	DA	DI	Alt	DA
272708000	Delegação Prov do Instituto Nacional de Estatística de Inhambane	2.180,67	555,56	2.736,23	237,02	386,69	623,71	80,23	0,00	80,23	--	--	--	--	--	--	2.497,92	942,24	3.440,16
272808000	Delegação Provincial da Autoridade Tributária de Inhambane	0,00	503,12	503,12	0,00	9.212,09	9.212,09	0,00	18,44	18,44	--	--	--	--	--	--	0,00	9.733,65	9.733,65
312108000	Direcção Provincial do Trabalho de Inhambane	2.227,22	-120,96	2.106,26	215,43	311,91	527,34	17,00	0,00	17,00	0,00	158,10	158,10	--	--	--	2.459,65	349,06	2.808,71
312408000	Centro de Mediação e Arbitragem Laboral de Inhambane	1.447,13	-1.085,93	361,20	153,38	-54,67	98,71	--	--	--	--	--	--	--	--	--	1.600,51	-1.140,60	459,91
312708000	Delegação Provincial do Instituto Nacional de Emprego e Formação Profissional de Inhambane	3.053,69	98,59	3.152,28	269,57	578,96	848,53	75,00	0,00	75,00	0,00	169,97	169,97	--	--	--	3.398,26	847,52	4.245,78
332108000	Direcção Provincial para a Coordenação da Acção Ambiental de Inhambane	4.087,59	223,91	4.311,50	431,16	292,55	723,71	249,00	0,00	249,00	--	--	--	--	--	--	4.767,75	516,46	5.284,21
352108000	Direcção Provincial de Agricultura de Inhambane	21.917,48	-2.693,26	19.224,22	6.676,06	3.639,24	10.315,30	79,00	0,00	79,00	--	--	--	--	--	--	28.672,54	945,98	29.618,52
352208000	Delegação do Instituto do Algodão de Inhambane	1.138,58	-528,34	610,24	452,52	86,96	539,48	--	--	--	--	--	--	--	--	--	1.591,10	-441,38	1.149,72
352808000	Delegação do Instituto de Fomento do Cajú de Inhambane	2.571,15	-2.537,50	33,65	1.315,27	-231,53	1.083,74	30,00	0,00	30,00	--	--	--	--	--	--	3.916,42	-2.769,03	1.147,39
372108000	Direcção Provincial das Pescas de Inhambane	2.285,32	-303,18	1.982,14	600,97	502,98	1.103,95	15,00	0,00	15,00	--	--	--	--	--	--	2.901,29	199,80	3.101,09
378208000	Delegação Provincial do Instituto Nacional de Investigação Pesqueira de Inhambane	1.780,07	-218,39	1.561,68	551,06	402,11	953,17	7,50	0,00	7,50	--	--	--	--	--	--	2.338,63	183,72	2.522,35
378308000	Delegação Provincial do Instituto de Desenvolvimento da Pesca de Pequena Escala de Inhambane	1.290,67	-94,56	1.196,11	297,74	181,93	479,67	113,36	0,00	113,36	--	--	--	--	--	--	1.701,77	87,37	1.789,14
378408000	Delegação Provincial do Instituto de Inspeção do Pescado de Inhambane	838,19	-305,19	533,00	138,38	127,40	265,78	60,25	0,00	60,25	--	--	--	--	--	--	1.036,82	-177,79	859,03
392108000	Direcção Provincial dos Recursos Minerais de Inhambane	2.395,01	4,97	2.399,98	30.258,99	384,95	30.643,94	111,61	0,00	111,61	--	--	--	--	--	--	32.765,61	389,92	33.155,53
412108000	Direcção Provincial da Indústria e Comércio de Inhambane	3.027,95	716,21	3.744,16	1.082,46	623,00	1.705,46	32,75	0,00	32,75	--	--	--	--	--	--	4.143,16	1.339,21	5.482,37
412308000	Balcão de Atendimento Único de Inhambane	1.818,16	-924,72	893,44	187,63	154,07	341,70	26,25	0,00	26,25	--	--	--	--	--	--	2.032,04	-770,66	1.261,38
432108000	Direcção Provincial do Turismo de	8.174,09	-4.418,59	3.755,50	1.929,33	517,72	2.447,05	326,28	0,00	326,28	--	--	--	--	--	--	10.429,70	-3.900,88	6.528,82

**ORÇAMENTO DO ESTADO****Funcionamento por Classificação Orgânica****Limites Finais Após Alterações Orçamentais da Competência do Governo****Âmbito: Província de Inhambane****(Em Mil Meticais)**

Posição: 31-12-2011

Classificação Orgânica		Despesas com Pessoal			Bens e Serviços			Transferências Correntes			Outras Desp. Correntes e Encargos Gerais do Estado			Despesas de Capital			Total		
Código	Descrição	DI	Alt	DA	DI	Alt	DA	DI	Alt	DA	DI	Alt	DA	DI	Alt	DA	DI	Alt	DA
	Inhambane																		
452108000	Direcção Provincial dos Transportes e Comunicações de Inhambane	7.778,00	443,02	8.221,02	511,63	708,72	1.220,35	87,87	0,00	87,87	--	--	--	--	--	--	8.377,50	1.151,74	9.529,24
472108000	Direcção Provincial das Obras Públicas e Habitação de Inhambane	6.160,54	-385,97	5.774,57	2.992,71	-646,14	2.346,57	75,00	0,00	75,00	--	--	--	--	--	--	9.228,25	-1.032,11	8.196,14
472608000	Delegação da Administração do Parque Imobiliário do Estado de Inhambane	926,50	37,82	964,32	294,02	191,11	485,13	20,00	0,00	20,00	--	--	--	--	--	--	1.240,52	228,93	1.469,45
502108000	Direcção Provincial da Educação e Cultura de Inhambane	108.666,10	39.099,18	147.765,28	12.937,91	34.527,09	47.465,00	150,00	0,00	150,00	--	--	--	1.997,00	0,00	1.997,00	123.751,01	73.626,26	197.377,27
502508000	Delegação da Universidade Pedagógica de Massinga	10.503,57	-1.338,17	9.165,40	974,61	372,75	1.347,36	994,72	0,00	994,72	--	--	--	--	--	--	12.472,90	-965,42	11.507,48
523408000	Delegação Provincial de Ciência e Tecnologia de Inhambane	1.919,39	351,02	2.270,41	298,02	462,26	760,28	55,96	0,00	55,96	--	--	--	--	--	--	2.273,37	813,28	3.086,65
542108000	Direcção Provincial da Juventude e Desportos de Inhambane	2.090,48	515,93	2.606,41	1.491,17	-202,66	1.288,51	21,10	0,00	21,10	--	--	--	--	--	--	3.602,75	313,27	3.916,02
582108000	Direcção Provincial da Saúde de Inhambane	24.061,59	1.922,45	25.984,04	9.838,83	15.709,50	25.548,33	1.562,50	401,18	1.963,68	--	--	--	--	--	--	35.462,92	18.033,12	53.496,04
582308000	Hospital Provincial de Inhambane	27.805,46	3.367,72	31.173,18	8.539,48	2.593,03	11.132,51	425,00	756,09	1.181,09	--	--	--	--	--	--	36.769,94	6.716,84	43.486,78
602108000	Direcção Provincial para os Assuntos dos Antigos Combatentes de Inhambane	1.589,95	490,35	2.080,30	314,41	585,89	900,30	27,50	414,20	441,70	--	--	--	--	--	--	1.931,86	1.490,44	3.422,30
622108000	Direcção Provincial da Mulher e da Acção Social de Inhambane	4.941,37	-249,10	4.692,27	1.348,07	10,58	1.358,65	45,00	0,00	45,00	--	--	--	--	--	--	6.334,44	-238,52	6.095,92
622308000	Delegação Provincial do Instituto Nacional da Acção Social de Inhambane	5.815,24	963,35	6.778,59	3.536,77	-2.173,65	1.363,12	49.730,16	0,00	49.730,16	--	--	--	--	--	--	59.082,17	-1.210,30	57.871,87
623308080	Delegação Distrital do Instituto Nacional da Acção Social de Vilankulos	0,00	200,56	200,56	--	--	--	--	--	--	--	--	--	--	--	--	0,00	200,56	200,56
623308140	Delegação Distrital do Instituto Nacional da Acção Social de Maxixe	0,00	436,16	436,16	--	--	--	--	--	--	--	--	--	--	--	--	0,00	436,16	436,16
652085000	E.G.E - Transferências às Famílias - Província de Inhambane	--	--	--	1.456,08	-1.456,08	0,00	185.628,81	0,00	185.628,81	--	--	--	--	--	--	187.084,89	-1.456,08	185.628,81
652088000	E.G.E - Outras Despesas Correntes - Província de	--	--	--	--	--	--	--	--	--	3.634,00	2.265,69	5.899,69	--	--	--	3.634,00	2.265,69	5.899,69

**ORÇAMENTO DO ESTADO**

**Funcionamento por Classificação Orgânica**

**Limites Finais Após Alterações Orçamentais da Competência do Governo**

**Âmbito: Província de Inhambane**

**(Em Mil Meticais)**

Posição: 31-12-2011

Classificação Orgânica		Despesas com Pessoal			Bens e Serviços			Transferências Correntes			Outras Desp. Correntes e Encargos Gerais do Estado			Despesas de Capital			Total			
Código	Descrição	DI	Alt	DA	DI	Alt	DA	DI	Alt	DA	DI	Alt	DA	DI	Alt	DA	DI	Alt	DA	
	Inhambane																			
<b>Total</b>		402.894,75	61.446,76	464.341,51	129.430,44	103.957,55	233.387,99	255.243,88	-1.300,69	253.943,20	3.634,00	7.690,87	11.324,87	1.997,00	0,00	1.997,00	793.200,07	171.794,49	964.994,56	

**ORÇAMENTO DO ESTADO****Funcionamento por Classificação Orgânica****Limites Finais Após Alterações Orçamentais da Competência do Governo****Âmbito: Província de Gaza****(Em Mil Meticais)**

Posição: 31-12-2011

Classificação Orgânica		Despesas com Pessoal			Bens e Serviços			Transferências Correntes			Outras Desp. Correntes e Encargos Gerais do Estado			Despesas de Capital			Total		
Código	Descrição	DI	Alt	DA	DI	Alt	DA	DI	Alt	DA	DI	Alt	DA	DI	Alt	DA	DI	Alt	DA
012109000	Gabinete do Governador de Gaza	8.862,10	577,81	9.439,91	3.581,69	10.507,97	14.089,66	166,63	0,00	166,63	0,00	0,00	0,00	--	--	--	12.610,42	11.085,79	23.696,21
032309000	Delegação Provincial da Comunicação Social de Gaza	1.580,07	516,76	2.096,83	458,91	622,90	1.081,81	53,75	-4,25	49,50	--	--	--	--	--	--	2.092,73	1.135,41	3.228,14
032709000	Gabinete Provincial de Prevenção e Combate à Droga de Gaza	1.322,50	745,54	2.068,04	391,81	865,74	1.257,55	57,50	0,00	57,50	--	--	--	--	--	--	1.771,81	1.611,28	3.383,09
052109000	Assembleia Provincial de Gaza	31.757,70	-12.148,12	19.609,58	638,75	1.146,92	1.785,67	857,50	0,00	857,50	--	--	--	--	--	--	33.253,95	-11.001,20	22.252,75
052309000	Delegação Provincial do Secretariado Geral da Assembléia da República de Gaza	2.308,87	-968,09	1.340,78	409,40	707,19	1.116,59	24,38	-6,38	18,00	--	--	--	--	--	--	2.742,65	-267,28	2.475,37
072109000	Tribunal Provincial de Gaza	23.220,42	5.484,20	28.704,62	4.196,21	916,51	5.112,72	16,00	0,00	16,00	0,00	0,00	0,00	--	--	--	27.432,63	6.400,71	33.833,34
132109000	Procuradoria Provincial de Gaza	18.889,69	1.990,06	20.879,75	1.121,16	3.519,74	4.640,90	215,00	0,00	215,00	0,00	0,00	0,00	--	--	--	20.225,85	5.509,80	25.735,65
152109000	Centro Provincial de Recrutamento e Mobilização de Gaza	1.262,59	131,16	1.393,75	444,15	502,90	947,05	20,00	0,00	20,00	--	--	--	--	--	--	1.726,74	634,06	2.360,80
172109000	Comando Provincial da PRM de Gaza	445,14	317,06	762,20	2.031,97	4.881,83	6.913,80	455,37	-68,31	387,06	--	--	--	--	--	--	2.932,48	5.130,57	8.063,05
230709000	Delegação do Instituto do Patrocínio e Assistência Jurídica de Gaza	7.629,34	-6.964,56	664,78	3.657,15	-3.039,74	617,41	50,00	-12,00	38,00	--	--	--	--	--	--	11.336,49	-10.016,30	1.320,19
232109000	Direcção Provincial de Justiça de Gaza	10.509,28	2.058,50	12.567,78	1.177,06	2.778,83	3.955,89	45,00	100,00	145,00	--	--	--	--	--	--	11.731,34	4.937,32	16.668,66
232309000	Cadeia Provincial de Gaza	10.511,60	1.188,83	11.700,43	3.751,46	5.034,61	8.786,07	70,00	-44,50	25,50	0,00	500,00	500,00	--	--	--	14.333,06	6.678,94	21.012,00
232509000	Penitenciária Agrícola de Mabalane (Gaza)	21.442,56	-5.730,22	15.712,34	2.767,10	8.496,64	11.263,74	90,00	-37,50	52,50	0,00	0,00	0,00	--	--	--	24.299,66	2.728,92	27.028,58
252109000	Secretaria Provincial de Gaza	8.221,09	384,09	8.605,18	6.429,02	-3.703,00	2.726,02	1.465,50	0,00	1.465,50	--	--	--	--	--	--	16.115,61	-3.318,91	12.796,70
252309000	Delegação Provincial do Secretariado Técnico de Administração Eleitoral de Gaza	3.396,09	552,65	3.948,74	330,49	528,33	858,82	71,05	-0,95	70,10	--	--	--	--	--	--	3.797,63	1.080,03	4.877,66
252909000	Delegação do Instituto Nacional de Gestão das Calamidades de Gaza	1.784,57	926,35	2.710,92	636,80	447,45	1.084,25	198,25	-8,50	189,75	0,00	3.510,00	3.510,00	--	--	--	2.619,62	4.875,30	7.494,92
272109000	Direcção Provincial do Plano e Finanças de Gaza	7.987,48	2.938,32	10.925,80	4.396,55	3.191,92	7.588,47	5.011,00	-2.120,00	2.891,00	--	--	--	--	--	--	17.395,03	4.010,24	21.405,27
272709000	Delegação Prov do Instituto Nacional de Estatística de Gaza	2.148,07	515,32	2.663,39	386,29	870,94	1.257,23	10,00	0,00	10,00	--	--	--	--	--	--	2.544,36	1.386,26	3.930,62
272809000	Delegação Provincial da Autoridade Tributária de Gaza	0,00	417,23	417,23	0,00	9.912,33	9.912,33	0,00	19,67	19,67	--	--	--	--	--	--	0,00	10.349,23	10.349,23
312109000	Direcção Provincial do Trabalho	2.531,68	-74,79	2.456,89	857,62	519,02	1.376,64	207,08	0,00	207,08	--	--	--	--	--	--	3.596,38	444,23	4.040,61



**ORÇAMENTO DO ESTADO****Funcionamento por Classificação Orgânica****Limites Finais Após Alterações Orçamentais da Competência do Governo****Âmbito: Província de Gaza****(Em Mil Meticais)**

Posição: 31-12-2011

Classificação Orgânica		Despesas com Pessoal			Bens e Serviços			Transferências Correntes			Outras Desp. Correntes e Encargos Gerais do Estado			Despesas de Capital			Total		
Código	Descrição	DI	Alt	DA	DI	Alt	DA	DI	Alt	DA	DI	Alt	DA	DI	Alt	DA	DI	Alt	DA
	de Gaza																		
312409000	Centro de Mediação e Arbitragem Laboral de Gaza	1.587,50	-1.250,34	337,16	207,88	-12,61	195,27	--	--	--	--	--	--	--	--	--	1.795,38	-1.262,95	532,43
312709000	Delegação Provincial do Instituto Nacional de Emprego e Formação Profissional de Gaza	795,30	253,20	1.048,50	1.093,57	-166,23	927,34	94,78	-42,50	52,28	--	--	--	--	--	--	1.983,65	44,47	2.028,12
332109000	Direcção Provincial para a Coordenação da Acção Ambiental de Gaza	3.595,35	782,90	4.378,25	366,68	923,44	1.290,12	79,72	0,00	79,72	--	--	--	--	--	--	4.041,75	1.706,34	5.748,09
332309000	Centro de Des. Sustentável Zonas Costeiras em Gaza	2.644,76	533,70	3.178,46	506,93	321,26	828,19	15,00	-7,75	7,25	--	--	--	--	--	--	3.166,69	847,21	4.013,90
352109000	Direcção Provincial de Agricultura de Gaza	20.799,15	4.552,20	25.351,35	8.776,12	-695,86	8.080,26	292,25	0,00	292,25	--	--	--	--	--	--	29.867,52	3.856,34	33.723,86
352809000	Delegação do Instituto de Fomento do Cajú de Gaza	2.679,82	-1.979,86	699,96	422,22	218,01	640,23	5,00	-1,75	3,25	--	--	--	--	--	--	3.107,04	-1.763,60	1.343,44
352909000	Delegação Provincial do Centro de Promoção da Agricultura de Gaza	0,00	174,44	174,44	--	--	--	--	--	--	--	--	--	--	--	--	0,00	174,44	174,44
372109000	Direcção Provincial das Pescas de Gaza	3.311,53	-1.384,81	1.926,72	1.228,51	453,24	1.681,75	30,00	0,00	30,00	--	--	--	--	--	--	4.570,04	-931,56	3.638,48
378209000	Delegação Provincial do Instituto Nacional de Investigação Pesqueira de Gaza	1.151,70	-69,11	1.082,59	372,03	484,72	856,75	9,00	-7,65	1,35	--	--	--	--	--	--	1.532,73	407,96	1.940,69
378309000	Delegação Provincial do Instituto de Desenvolvimento da Pesca de Pequena Escala de Gaza	2.323,30	-1.582,87	740,43	1.511,88	36,76	1.548,64	20,00	-17,00	3,00	--	--	--	--	--	--	3.855,18	-1.563,11	2.292,07
392109000	Direcção Provincial dos Recursos Minerais de Gaza	2.679,75	938,51	3.618,26	1.095,58	1.290,55	2.386,13	143,98	0,00	143,98	--	--	--	--	--	--	3.919,31	2.229,06	6.148,37
412109000	Direcção Provincial da Indústria e Comércio de Gaza	3.002,50	706,92	3.709,42	2.130,30	-217,17	1.913,13	335,00	0,00	335,00	--	--	--	--	--	--	5.467,80	489,75	5.957,55
412309000	Balcão de Atendimento Único de Gaza	642,88	330,12	973,00	319,39	192,07	511,46	142,80	-25,50	117,30	--	--	--	--	--	--	1.105,07	496,68	1.601,75
432109000	Direcção Provincial do Turismo de Gaza	6.282,86	-1.676,69	4.606,17	3.067,73	-155,98	2.911,75	475,88	0,00	475,88	--	--	--	--	--	--	9.826,47	-1.832,67	7.993,80
452109000	Direcção Provincial dos Transportes e Comunicações de Gaza	5.191,30	-179,16	5.012,14	3.605,71	-2.578,55	1.027,16	21,00	0,00	21,00	--	--	--	--	--	--	8.818,01	-2.757,71	6.060,30
472109000	Direcção Provincial das Obras Públicas e Habitação de Gaza	5.869,96	943,52	6.813,48	1.512,80	1.419,52	2.932,32	147,76	0,00	147,76	--	--	--	50,00	0,00	50,00	7.580,52	2.363,04	9.943,56

**ORÇAMENTO DO ESTADO****Funcionamento por Classificação Orgânica****Limites Finais Após Alterações Orçamentais da Competência do Governo****Âmbito: Província de Gaza****(Em Mil Meticais)**

Posição: 31-12-2011

Classificação Orgânica		Despesas com Pessoal			Bens e Serviços			Transferências Correntes			Outras Desp. Correntes e Encargos Gerais do Estado			Despesas de Capital			Total		
Código	Descrição	DI	Alt	DA	DI	Alt	DA	DI	Alt	DA	DI	Alt	DA	DI	Alt	DA	DI	Alt	DA
472609000	Delegação da Administração do Parque Imobiliário do Estado de Gaza	1.229,55	-268,16	961,39	304,73	570,65	875,38	94,17	-23,00	71,17	--	--	--	--	--	--	1.628,45	279,49	1.907,94
502109000	Direcção Provincial da Educação e Cultura de Gaza	225.425,44	-21.308,39	204.117,05	10.943,20	3.818,84	14.762,04	428,03	0,00	428,03	--	--	--	3.000,00	0,00	3.000,00	239.796,67	-17.489,56	222.307,11
502409000	Delegação do Instituto de Investigação Sócio-Cultural de Gaza - ARPAC	1.505,20	40,33	1.545,53	627,33	37,25	664,58	5,00	-4,25	0,75	--	--	--	--	--	--	2.137,53	73,33	2.210,86
502509000	Delegação da Universidade Pedagógica de Gaza	19.450,03	9.615,27	29.065,30	2.383,86	2.467,41	4.851,27	3.602,94	2.020,00	5.622,94	--	--	--	12.703,02	0,00	12.703,02	38.139,85	14.102,68	52.242,53
502709000	Instituto Superior Politécnico de Gaza	29.086,61	-2.985,25	26.101,36	15.455,69	-5.098,78	10.356,91	775,00	0,00	775,00	--	--	--	100,00	0,00	100,00	45.417,30	-8.084,03	37.333,27
523109000	Centro Regional de Ciência e Tecnologia - Sul	2.485,97	814,62	3.300,59	3.552,24	-1.365,39	2.186,85	77,60	0,00	77,60	--	--	--	--	--	--	6.115,81	-550,77	5.565,04
523409000	Delegação Provincial de Ciência e Tecnologia de Gaza	3.032,50	-3.032,50	0,00	2.983,64	-2.024,56	959,08	--	--	--	--	--	--	--	--	--	6.016,14	-5.057,06	959,08
542109000	Direcção Provincial da Juventude e Desportos de Gaza	1.542,91	1.287,09	2.830,00	3.870,03	-2.278,95	1.591,08	107,75	0,00	107,75	--	--	--	--	--	--	5.520,69	-991,86	4.528,83
582109000	Direcção Provincial da Saúde de Gaza	28.671,94	2.851,77	31.523,71	7.220,36	10.003,06	17.223,42	1.325,00	0,00	1.325,00	0,00	3.000,00	3.000,00	--	--	--	37.217,30	15.854,83	53.072,13
582309000	Hospital Provincial de Xai-Xai	30.425,48	-1.663,91	28.761,57	5.352,58	1.344,17	6.696,75	1.204,63	0,00	1.204,63	0,00	1.499,55	1.499,55	--	--	--	36.982,69	1.179,81	38.162,50
602109000	Direcção Provincial para os Assuntos dos Antigos Combatentes de Gaza	1.670,46	1.287,50	2.957,96	1.642,83	-299,81	1.343,02	130,00	0,00	130,00	--	--	--	--	--	--	3.443,29	987,70	4.430,99
622109000	Direcção Provincial da Mulher e da Acção Social de Gaza	7.295,98	477,91	7.773,89	2.050,31	476,51	2.526,82	469,80	0,00	469,80	--	--	--	--	--	--	9.816,09	954,42	10.770,51
622309000	Delegação Provincial do Instituto Nacional da Acção Social de Gaza	7.398,02	1.394,60	8.792,62	2.147,88	-1.489,46	658,42	63.222,81	-278,72	62.944,09	--	--	--	--	--	--	72.768,71	-373,58	72.395,13
652095000	E.G.E - Transferências às Famílias - Província de Gaza	--	--	--	1.189,18	-1.189,18	0,00	155.118,41	1.199,92	156.318,33	--	--	--	--	--	--	156.307,59	10,74	156.318,33
652098000	E.G.E - Outras Despesas Correntes - Província de Gaza	--	--	--	--	--	--	--	--	--	3.014,20	2.545,78	5.559,98	--	--	--	3.014,20	2.545,78	5.559,98
<b>Total</b>		<b>587.588,59</b>	<b>-17.538,36</b>	<b>570.050,23</b>	<b>123.604,78</b>	<b>55.193,97</b>	<b>178.798,75</b>	<b>237.457,32</b>	<b>629,08</b>	<b>238.086,40</b>	<b>3.014,20</b>	<b>11.055,33</b>	<b>14.069,53</b>	<b>15.853,02</b>	<b>0,00</b>	<b>15.853,02</b>	<b>967.517,91</b>	<b>49.340,02</b>	<b>1.016.857,93</b>

**ORÇAMENTO DO ESTADO****Funcionamento por Classificação Orgânica****Limites Finais Após Alterações Orçamentais da Competência do Governo****Âmbito: Província de Maputo Província****(Em Mil Meticais)**

Posição: 31-12-2011

Classificação Orgânica		Despesas com Pessoal			Bens e Serviços			Transferências Correntes			Outras Desp. Correntes e Encargos Gerais do Estado			Despesas de Capital			Total		
Código	Descrição	DI	Alt	DA	DI	Alt	DA	DI	Alt	DA	DI	Alt	DA	DI	Alt	DA	DI	Alt	DA
012110000	Gabinete do Governador de Maputo Província	10.032,07	1.134,47	11.166,54	7.250,56	5.865,03	13.115,59	656,64	54,49	711,13	--	--	--	--	--	--	17.939,27	7.053,98	24.993,25
032310000	Delegação Provincial da Comunicação Social de Maputo Província	2.963,91	1.180,87	4.144,78	1.413,60	113,38	1.526,98	73,97	-18,85	55,12	--	--	--	--	--	--	4.451,48	1.275,40	5.726,88
032710000	Gabinete Provincial de Prevenção e Combate à Droga de Maputo Província	1.660,73	-180,23	1.480,50	612,79	-149,92	462,87	70,00	-70,00	0,00	--	--	--	--	--	--	2.343,52	-400,15	1.943,37
052110000	Assembleia Provincial de Maputo Província	33.032,34	-13.714,79	19.317,55	689,34	3.097,09	3.786,43	0,00	580,00	580,00	--	--	--	--	--	--	33.721,68	-10.037,70	23.683,98
052310000	Delegação Provincial do Secretariado Geral da Assembléa da República de Maputo Província	2.671,95	-2.204,87	467,08	537,55	622,90	1.160,45	26,25	-16,75	9,50	--	--	--	--	--	--	3.235,75	-1.598,72	1.637,03
072110000	Tribunal Provincial de Maputo Província	39.232,26	10.097,70	49.329,96	5.190,89	1.515,09	6.705,98	973,73	-349,36	624,37	0,00	0,00	0,00	--	--	--	45.396,88	11.263,43	56.660,31
072710000	Tribunal Provincial do Trabalho de Maputo Província	4.244,17	-4.244,17	0,00	1.469,33	-1.285,19	184,14	183,75	-183,75	0,00	--	--	--	--	--	--	5.897,25	-5.713,11	184,14
132110000	Procuradoria Provincial de Maputo Província	25.747,92	6.429,22	32.177,14	2.441,65	3.673,06	6.114,71	195,00	-174,50	20,50	--	--	--	--	--	--	28.384,57	9.927,78	38.312,35
152110000	Centro Provincial de Recrutamento e Mobilização de Maputo Província	1.517,46	-545,80	971,66	754,57	20,10	774,67	680,34	-116,55	563,79	--	--	--	--	--	--	2.952,37	-642,24	2.310,13
172110000	Comando Provincial da PRM de Maputo Província	19,70	3.275,41	3.295,11	4.625,02	16.404,81	21.029,83	2.587,07	-789,06	1.798,01	--	--	--	--	--	--	7.231,79	18.891,15	26.122,94
172310000	Escola Prática da PRM - Matalane	59,73	-23,17	36,56	2.403,86	737,39	3.141,25	180,00	-157,50	22,50	--	--	--	--	--	--	2.643,59	556,72	3.200,31
230710000	Delegação do Instituto do Patrocínio e Assistência Jurídica de Maputo Província	8.299,05	322,74	8.621,79	3.182,45	-517,03	2.665,42	330,00	-99,49	230,51	--	--	--	--	--	--	11.811,50	-293,78	11.517,72
232110000	Direcção Provincial de Justiça de Maputo Província	5.405,82	10.265,09	15.670,91	1.538,84	977,87	2.516,71	112,50	-47,87	64,63	--	--	--	--	--	--	7.057,16	11.195,09	18.252,25
252110000	Secretaria Provincial de Maputo Província	11.235,36	2.712,29	13.947,65	5.823,91	584,43	6.408,34	823,84	-251,58	572,26	--	--	--	--	--	--	17.883,11	3.045,14	20.928,25
252310000	Delegação do Secretariado Técnico de Administração Eleitoral de Maputo Província	8.870,04	487,16	9.357,20	782,95	1.648,24	2.431,19	113,52	-59,77	53,75	--	--	--	--	--	--	9.766,51	2.075,63	11.842,14
252910000	Delegação do Instituto Nacional de Gestão das Calamidades de Maputo Província	2.601,26	-82,99	2.518,27	392,43	662,10	1.054,53	98,00	-48,00	50,00	0,00	3.445,00	3.445,00	--	--	--	3.091,69	3.976,11	7.067,80
258310000	Instituto de Formação em Administração Pública e	13.229,56	188,36	13.417,92	5.084,92	2.423,49	7.508,41	433,00	-49,95	383,05	--	--	--	--	--	--	18.747,48	2.561,91	21.309,39

**ORÇAMENTO DO ESTADO****Funcionamento por Classificação Orgânica****Limites Finais Após Alterações Orçamentais da Competência do Governo****Âmbito: Província de Maputo Província****(Em Mil Meticais)**

Posição: 31-12-2011

Classificação Orgânica		Despesas com Pessoal			Bens e Serviços			Transferências Correntes			Outras Desp. Correntes e Encargos Gerais do Estado			Despesas de Capital			Total			
Código	Descrição	DI	Alt	DA	DI	Alt	DA	DI	Alt	DA	DI	Alt	DA	DI	Alt	DA	DI	Alt	DA	
272110000	Autárquica da Província de Maputo																			
272110000	Direcção Provincial do Plano e Finanças de Maputo Província	11.071,27	16.326,67	27.397,94	7.035,91	3.788,13	10.824,04	1.396,74	2.061,26	3.458,00	--	--	--	--	--	--	19.503,92	22.176,06	41.679,98	
272710000	Delegação Prov do Instituto Nacional de Estatística de Maputo Província	2.772,73	560,90	3.333,63	938,85	580,28	1.519,13	68,58	-66,08	2,50	--	--	--	--	--	--	3.780,16	1.075,10	4.855,26	
272810000	Delegação Provincial da Autoridade Tributária de Maputo Província	0,00	76,64	76,64	0,00	8.550,10	8.550,10	0,00	18,44	18,44	--	--	--	--	--	--	0,00	8.645,18	8.645,18	
312110000	Direcção Provincial do Trabalho de Maputo Província	4.080,42	609,96	4.690,38	665,81	1.388,23	2.054,04	183,16	-27,53	155,63	--	--	--	--	--	--	4.929,39	1.970,66	6.900,05	
312410000	Centro de Mediação e Arbitragem Laboral de Maputo Província	1.881,74	-1.718,89	162,85	232,37	-24,02	208,35	--	--	--	--	--	--	--	--	--	2.114,11	-1.742,91	371,20	
312710000	Delegação Provincial do Instituto Nacional de Emprego e Formação Profissional de Maputo Província	3.008,87	694,79	3.703,66	4.251,03	-620,83	3.630,21	614,77	-550,27	64,50	--	--	--	--	--	--	7.874,67	-476,30	7.398,37	
332110000	Direcção Provincial para a Coordenação da Acção Ambiental de Maputo Província	6.115,81	1.505,08	7.620,89	700,27	894,46	1.594,73	358,16	-106,76	251,40	--	--	--	--	--	--	7.174,24	2.292,78	9.467,02	
352110000	Direcção Provincial de Agricultura de Maputo Província	31.027,00	-8.820,51	22.206,49	12.758,84	1.080,05	13.838,89	235,94	-35,39	200,55	--	--	--	--	--	--	44.021,78	-7.775,85	36.245,93	
352810000	Delegação do Instituto de Fomento do Cajú de Maputo Província	2.231,13	-2.111,83	119,30	639,01	-66,85	572,16	23,75	-20,94	2,81	--	--	--	--	--	--	2.893,89	-2.199,62	694,27	
372110000	Direcção Provincial das Pescas de Maputo Província	3.677,42	1.017,35	4.694,77	1.322,21	1.826,90	3.149,11	76,77	-16,77	60,00	--	--	--	--	--	--	5.076,40	2.827,48	7.903,88	
378210000	Delegação Provincial do Instituto Nacional de Investigação Pesqueira de Maputo	1.862,51	650,20	2.512,71	732,35	39,42	771,77	16,94	-8,92	8,02	--	--	--	--	--	--	2.611,80	680,70	3.292,50	
378310000	Delegação Provincial do Instituto de Desenvolvimento de Pesca de Pequena Escala de Maputo Província	1.223,52	623,77	1.847,29	514,95	447,82	962,77	19,04	-19,04	0,00	--	--	--	--	--	--	1.757,51	1.052,55	2.810,06	
378410000	Delegação Provincial do Instituto de Inspeção do Pescado de Maputo Província	2.687,74	-1.482,90	1.204,84	261,14	25,72	286,86	20,75	-20,75	0,00	--	--	--	--	--	--	2.969,63	-1.477,93	1.491,70	
392110000	Direcção Provincial dos Recursos Minerais de Maputo Província	3.492,52	996,99	4.489,51	1.471,46	161,98	1.633,44	363,00	-63,00	300,00	--	--	--	--	--	--	5.326,98	1.095,97	6.422,95	
412110000	Direcção Provincial da Indústria e	9.574,58	-2.010,26	7.564,32	19.698,87	-8.159,39	11.539,48	545,00	-94,75	450,25	--	--	--	--	--	--	29.818,45	-10.264,39	19.554,06	

**ORÇAMENTO DO ESTADO****Funcionamento por Classificação Orgânica****Limites Finais Após Alterações Orçamentais da Competência do Governo****Âmbito: Província de Maputo Província****(Em Mil Meticais)**

Posição: 31-12-2011

Classificação Orgânica		Despesas com Pessoal			Bens e Serviços			Transferências Correntes			Outras Desp. Correntes e Encargos Gerais do Estado			Despesas de Capital			Total		
Código	Descrição	DI	Alt	DA	DI	Alt	DA	DI	Alt	DA	DI	Alt	DA	DI	Alt	DA	DI	Alt	DA
	Comércio de Maputo Província																		
412310000	Balcão de Atendimento Único de Maputo Província	1.143,34	566,99	1.710,33	327,73	622,26	949,99	214,65	-213,24	1,41	--	--	--	--	--	--	1.685,72	976,01	2.661,73
452110000	Direcção Provincial dos Transportes e Comunicações de Maputo Província	8.247,21	5.215,61	13.462,82	9.786,17	-1.367,76	8.418,41	11,03	246,47	257,50	--	--	--	--	--	--	18.044,41	4.094,32	22.138,73
472110000	Direcção Provincial das Obras Públicas e Habitação de Maputo Província	8.029,09	718,01	8.747,10	2.301,41	816,82	3.118,23	25,32	-4,80	20,52	--	--	--	--	--	--	10.355,82	1.530,03	11.885,85
472610000	Delegação da Administração do Parque Imobiliário do Estado de Maputo Província	1.106,31	72,43	1.178,74	285,01	194,47	479,48	30,50	-25,50	5,00	--	--	--	--	--	--	1.421,82	241,40	1.663,22
502110000	Direcção Provincial da Educação e Cultura de Maputo Província	501.035,09	102.286,84	603.321,93	18.202,46	11.336,27	29.538,73	1.000,00	175,00	1.175,00	--	--	--	2.000,00	0,00	2.000,00	522.237,55	113.798,11	636.035,66
502410000	Delegação do Instituto de Investigação Sócio-Cultural de Maputo Província - ARPAC	3.832,36	-1.718,16	2.114,20	514,27	1.781,54	2.295,81	216,06	-49,62	166,45	--	--	--	--	--	--	4.562,69	13,76	4.576,45
523410000	Delegação Provincial de Ciência e Tecnologia de Maputo Província	3.195,96	-1.245,96	1.950,00	2.083,80	-1.113,78	970,02	82,75	70,89	153,64	--	--	--	--	--	--	5.362,51	-2.288,85	3.073,66
542110000	Direcção Provincial da Juventude e Desportos de Maputo Província	54,03	4.165,90	4.219,93	556,70	2.257,45	2.814,15	52,83	-10,73	42,10	--	--	--	--	--	--	663,56	6.412,62	7.076,18
582110000	Direcção Provincial da Saúde de Maputo Província	71.474,91	15.659,87	87.134,78	13.069,38	7.993,57	21.062,95	1.650,00	2.387,60	4.037,60	--	--	--	--	--	--	86.194,29	26.041,04	112.235,33
582510000	Hospital Geral da Machava	34.944,71	-13.994,50	20.950,21	7.778,34	-398,95	7.379,39	647,69	-97,15	550,54	--	--	--	--	--	--	43.370,74	-14.490,61	28.880,13
602110000	Direcção Provincial para os Assuntos dos Antigos Combatentes de Maputo Província	2.338,89	477,06	2.815,95	604,58	352,53	957,11	1.730,00	-286,50	1.443,50	--	--	--	--	--	--	4.673,47	543,09	5.216,56
622110000	Direcção Provincial da Mulher e da Acção Social de Maputo Província	3.940,56	6.031,46	9.972,02	2.465,12	1.436,16	3.901,28	726,75	-109,01	617,74	--	--	--	--	--	--	7.132,43	7.358,61	14.491,04
622310000	Delegação Provincial do Instituto Nacional da Acção Social de Maputo Província	4.345,29	1.096,90	5.442,19	2.280,47	138,81	2.419,28	24.282,43	-164,49	24.117,94	--	--	--	--	--	--	30.908,19	1.071,22	31.979,41
652105000	E.G.E - Transferências às Famílias - Maputo Província	--	--	--	592,26	-592,26	0,00	76.929,49	38.375,77	115.305,26	--	--	--	--	--	--	77.521,75	37.783,51	115.305,26
652108000	E.G.E - Outras Despesas Correntes - Maputo Província	--	--	--	--	--	--	0,00	0,00	0,00	3.010,60	1.227,07	4.237,67	--	--	--	3.010,60	1.227,07	4.237,67
<b>Total</b>		899.218,34	141.347,69	1.040.566,03	156.265,43	69.761,96	226.027,39	119.059,71	39.545,71	158.605,42	3.010,60	4.672,07	7.682,67	2.000,00	0,00	2.000,00	1.179.554,08	255.327,42	1.434.881,50

**ORÇAMENTO DO ESTADO****Funcionamento por Classificação Orgânica****Limites Finais Após Alterações Orçamentais da Competência do Governo****Âmbito: Província de Maputo Cidade****(Em Mil Meticais)**

Posição: 31-12-2011

Classificação Orgânica		Despesas com Pessoal			Bens e Serviços			Transferências Correntes			Outras Desp. Correntes e Encargos Gerais do Estado			Despesas de Capital			Total		
Código	Descrição	DI	Alt	DA	DI	Alt	DA	DI	Alt	DA	DI	Alt	DA	DI	Alt	DA	DI	Alt	DA
012111000	Gabinete do Governador de Maputo Cidade	7.222,86	-921,08	6.301,78	841,42	7.530,39	8.371,81	58,62	0,00	58,62	--	--	--	--	--	--	8.122,90	6.609,31	14.732,21
032711000	Gabinete Provincial de Prevenção e Combate à Droga de Maputo Cidade	1.191,27	-171,62	1.019,65	160,56	212,10	372,66	26,43	0,00	26,43	--	--	--	--	--	--	1.378,26	40,48	1.418,74
070211000	Tribunal Superior de Recurso - Sul	0,00	5.000,00	5.000,00	--	--	--	--	--	--	--	--	--	--	--	--	0,00	5.000,00	5.000,00
072111000	Tribunal Provincial de Maputo Cidade	66.701,84	12.590,29	79.292,13	20.908,67	-9.515,65	11.393,02	50,00	0,00	50,00	0,00	0,00	0,00	--	--	--	87.660,51	3.074,64	90.735,15
072311000	Tribunal Judicial de Menores de Maputo Cidade	9.678,16	1.549,73	11.227,89	2.508,95	-221,12	2.287,83	395,00	0,00	395,00	--	--	--	--	--	--	12.582,11	1.328,61	13.910,72
072511000	Tribunal da Polícia de Maputo Cidade	8.450,58	780,42	9.231,00	712,71	1.136,39	1.849,10	180,00	0,00	180,00	--	--	--	--	--	--	9.343,29	1.916,81	11.260,10
072711000	Tribunal Provincial do Trabalho de Maputo Cidade	4.959,88	-4.959,88	0,00	603,95	1.670,04	2.273,99	30,00	0,00	30,00	--	--	--	--	--	--	5.593,83	-3.289,84	2.303,99
112311000	Tribunal Aduaneiro de Maputo Cidade	9.987,89	4.053,58	14.041,47	3.546,56	-85,42	3.461,14	40,94	0,00	40,94	--	--	--	--	--	--	13.575,39	3.968,15	17.543,54
132111000	Procuradoria Provincial de Maputo Cidade	35.743,57	1.007,65	36.751,22	4.450,92	1.289,64	5.740,56	28,57	0,00	28,57	--	--	--	--	--	--	40.223,06	2.297,29	42.520,35
152111000	Centro Provincial de Recrutamento e Mobilização de Maputo Cidade	1.937,13	-1.826,65	110,48	329,99	470,48	800,47	860,13	0,00	860,13	--	--	--	--	--	--	3.127,25	-1.356,17	1.771,08
172111000	Comando Provincial da PRM de Maputo Cidade	376,91	940,80	1.317,71	2.770,69	13.258,85	16.029,54	1.000,00	-150,00	850,00	--	--	--	--	--	--	4.147,60	14.049,65	18.197,25
232111000	Direcção Provincial de Justiça de Maputo Cidade	14.627,00	4.010,46	18.637,46	1.035,72	2.648,54	3.684,26	110,00	0,00	110,00	200,00	0,00	200,00	--	--	--	15.972,72	6.659,00	22.631,72
252111000	Secretaria Provincial de Maputo Cidade	4.742,27	1.786,08	6.528,35	459,97	1.888,86	2.348,83	30,00	0,00	30,00	--	--	--	--	--	--	5.232,24	3.674,94	8.907,18
252311000	Delegação Provincial do Secretariado Técnico de Administração Eleitoral de Maputo Cidade	3.403,15	1.154,79	4.557,94	486,50	1.346,10	1.832,60	15,23	0,00	15,23	--	--	--	--	--	--	3.904,88	2.500,89	6.405,77
272111000	Direcção Provincial do Plano e Finanças de Maputo Cidade	13.805,64	4.640,47	18.446,11	1.724,46	9.490,86	11.215,32	1.525,51	80,00	1.605,51	0,00	1.944,65	1.944,65	--	--	--	17.055,61	16.155,98	33.211,59
272611000	Direcção Regional Sul da AT	0,00	598,37	598,37	0,00	43.684,42	43.684,42	0,00	44,26	44,26	--	--	--	--	--	--	0,00	44.327,04	44.327,04
272711000	Delegação Prov do Instituto Nacional de Estatística de Maputo Cidade	3.563,14	-749,40	2.813,74	466,72	167,15	633,87	24,38	0,00	24,38	--	--	--	--	--	--	4.054,24	-582,25	3.471,99
272811000	Delegação Provincial da Autoridade Tributária de Maputo	0,00	100,18	100,18	0,00	9.666,81	9.666,81	0,00	22,13	22,13	--	--	--	--	--	--	0,00	9.789,12	9.789,12

**ORÇAMENTO DO ESTADO****Funcionamento por Classificação Orgânica****Limites Finais Após Alterações Orçamentais da Competência do Governo****Âmbito: Província de Maputo Cidade****(Em Mil Meticais)**

Posição: 31-12-2011

Classificação Orgânica		Despesas com Pessoal			Bens e Serviços			Transferências Correntes			Outras Desp. Correntes e Encargos Gerais do Estado			Despesas de Capital			Total		
Código	Descrição	DI	Alt	DA	DI	Alt	DA	DI	Alt	DA	DI	Alt	DA	DI	Alt	DA	DI	Alt	DA
	Cidade																		
312111000	Direcção Provincial do Trabalho de Maputo Cidade	2.909,71	1.020,35	3.930,06	379,27	750,34	1.129,61	62,09	0,00	62,09	--	--	--	--	--	--	3.351,07	1.770,70	5.121,77
312411000	Centro de Mediação e Arbitragem Laboral de Maputo Cidade	2.485,23	-2.436,23	49,00	261,04	-17,02	244,02	--	--	--	--	--	--	--	--	--	2.746,27	-2.453,25	293,02
312711000	Delegação Provincial do Instituto Nacional de Emprego e Formação Profissional de Maputo Cidade	3.097,83	1.123,64	4.221,47	630,38	665,51	1.295,89	20,92	0,00	20,92	--	--	--	--	--	--	3.749,13	1.789,15	5.538,28
352111000	Direcção Provincial de Agricultura de Maputo Cidade	4.497,07	342,10	4.839,17	551,79	1.409,02	1.960,81	213,50	0,00	213,50	--	--	--	--	--	--	5.262,36	1.751,13	7.013,49
412111000	Direcção Provincial da Indústria e Comércio de Maputo Cidade	5.604,20	-41,06	5.563,14	1.546,24	553,65	2.099,89	25,00	0,00	25,00	--	--	--	--	--	--	7.175,44	512,59	7.688,03
412311000	Balcão de Atendimento Único de Maputo Cidade	0,00	0,00	0,00	884,61	29,75	914,36	50,00	0,00	50,00	--	--	--	--	--	--	934,61	29,75	964,36
432111000	Direcção Provincial do Turismo de Maputo Cidade	3.950,06	-1.883,78	2.066,28	195,43	-29,60	165,83	24,81	0,00	24,81	--	--	--	--	--	--	4.170,30	-1.913,38	2.256,92
452111000	Direcção Provincial dos Transportes e Comunicações de Maputo Cidade	2.245,38	616,85	2.862,23	300,91	295,07	595,98	40,00	0,00	40,00	--	--	--	--	--	--	2.586,29	911,93	3.498,22
458311000	Serviços de Viação da Cidade de Maputo	2.824,18	-1.106,48	1.717,70	232,94	353,53	586,47	17,31	0,00	17,31	--	--	--	--	--	--	3.074,43	-752,95	2.321,48
472111000	Direcção Provincial das Obras Públicas e Habitação de Maputo Cidade	2.136,70	-111,29	2.025,41	391,91	-217,62	174,29	53,29	0,00	53,29	--	--	--	--	--	--	2.581,90	-328,91	2.252,99
472611000	Delegação da Administração do Parque Imobiliário do Estado de Maputo Cidade	8.419,69	-892,20	7.527,49	5.949,21	1.029,16	6.978,37	250,00	0,00	250,00	--	--	--	--	--	--	14.618,90	136,96	14.755,86
502111000	Direcção Provincial da Educação e Cultura de Maputo Cidade	1.403.773,86	-208.903,37	1.194.870,49	55.217,28	25.340,74	80.558,02	602,50	262,50	865,00	--	--	--	--	--	--	1.459.593,64	-183.300,13	1.276.293,51
542111000	Direcção Provincial da Juventude e Desportos de Maputo Cidade	2.871,04	694,50	3.565,54	264,74	412,40	677,14	24,70	0,00	24,70	--	--	--	--	--	--	3.160,48	1.106,90	4.267,38
582111000	Direcção Provincial da Saúde de Maputo Cidade	34.761,12	-12.470,71	22.290,41	14.639,64	1.994,71	16.634,35	110,00	0,00	110,00	0,00	0,00	0,00	--	--	--	49.510,76	-10.476,00	39.034,76
582511000	Hospital Geral de Mavalane	82.588,39	-30.182,09	52.406,30	44.847,36	-28.133,92	16.713,44	50,00	0,00	50,00	0,00	1.100,00	1.100,00	--	--	--	127.485,75	-57.216,01	70.269,74
582611000	Hospital Geral José Macamo	56.030,20	-3.790,16	52.240,04	16.018,16	3.690,68	19.708,84	140,00	0,00	140,00	0,00	1.514,31	1.514,31	--	--	--	72.188,36	1.414,84	73.603,20
582811000	Hospital Psiquiátrico de Infulene	8.882,92	4.193,02	13.075,94	15.895,10	1.592,69	17.487,79	1.100,00	-262,50	837,50	9,00	852,49	861,49	--	--	--	25.887,02	6.375,69	32.262,71
582911000	Hospital Geral de Chamanculo	26.087,57	-807,91	25.279,66	7.160,47	155,32	7.315,79	270,00	-80,00	190,00	0,00	425,00	425,00	--	--	--	33.518,04	-307,59	33.210,45
622111000	Direcção Provincial da Mulher e	12.582,51	3.445,69	16.028,20	1.741,75	4.350,51	6.092,26	40,00	0,00	40,00	--	--	--	--	--	--	14.364,26	7.796,19	22.160,45

**ORÇAMENTO DO ESTADO****Funcionamento por Classificação Orgânica****Limites Finais Após Alterações Orçamentais da Competência do Governo****Âmbito: Província de Maputo Cidade****(Em Mil Meticais)**

Posição: 31-12-2011

Classificação Orgânica		Despesas com Pessoal			Bens e Serviços			Transferências Correntes			Outras Desp. Correntes e Encargos Gerais do Estado			Despesas de Capital			Total		
Código	Descrição	DI	Alt	DA	DI	Alt	DA	DI	Alt	DA	DI	Alt	DA	DI	Alt	DA	DI	Alt	DA
622311000	da Acção Social de Maputo Cidade Delegação Provincial do Instituto Nacional da Acção Social de Maputo Cidade	7.677,36	-2.656,14	5.021,22	242,27	510,53	752,80	25.295,37	0,00	25.295,37	--	--	--	--	--	--	33.215,00	-2.145,60	31.069,40
652115000	E.G.E - Transferências às Famílias - Maputo Cidade	--	--	--	616,72	-616,72	0,00	77.089,15	0,00	77.089,15	--	--	--	--	--	--	77.705,87	-616,72	77.089,15
652118000	E.G.E - Outras Despesas Correntes- Maputo Cidade	--	--	--	--	--	--	--	--	--	1.000,00	-1.000,00	0,00	--	--	--	1.000,00	-1.000,00	0,00
<b>Total</b>		1.859.816,31	-224.261,04	1.635.555,27	208.975,01	98.757,13	307.732,14	109.853,45	-83,61	109.769,84	1.209,00	4.836,46	6.045,46	0,00	0,00	0,00	2.179.853,77	-120.751,06	2.059.102,71



**ORÇAMENTO DO ESTADO**  
**Investimento por Classificação Orgânica**  
**Limites Finais Após Alterações Orçamentais da Competência do Governo**  
**Âmbito: Central**

(Em Mil Meticais)

Posição: 31-12-2011

Classificação Orgânica		Financiamento Interno			Financiamento Externo			Total		
Código	Descrição	DI	Alt	DA	DI	Alt	DA	DI	Alt	DA
010100000	Presidência da República	66.787,87	21.865,22	88.653,09	--	--	--	66.787,87	21.865,22	88.653,09
010500000	Casa Militar	20.256,65	-2.026,51	18.230,14	--	--	--	20.256,65	-2.026,51	18.230,14
030100000	Gabinete do Primeiro Ministro	11.816,66	-1.183,95	10.632,71	--	--	--	11.816,66	-1.183,95	10.632,71
030501000	Gabinete de Informação	35.313,13	-14.346,55	20.966,58	--	--	--	35.313,13	-14.346,55	20.966,58
030502000	Instituto de Comunicação Social	7.120,46	-1.160,71	5.959,75	--	--	--	7.120,46	-1.160,71	5.959,75
030504000	Bureau de Informação Pública	3.477,91	-1.899,02	1.578,89	--	--	--	3.477,91	-1.899,02	1.578,89
030600000	Comissão para a Política de Informática	0,00	5.902,02	5.902,02	25.690,00	112.983,49	138.673,49	25.690,00	118.885,51	144.575,51
030900000	Comissão Consultiva de Trabalho	20.000,00	-17.138,28	2.861,72	--	--	--	20.000,00	-17.138,28	2.861,72
031100000	Gabinete do Plano de Desenvolvimento da Região do Zambeze	9.766,60	39.595,68	49.362,28	--	--	--	9.766,60	39.595,68	49.362,28
050100000	Assembleia da República	18.954,49	25.514,94	44.469,43	0,00	0,00	0,00	18.954,49	25.514,94	44.469,43
060100000	Conselho Constitucional	11.285,84	-10.780,23	505,61	--	--	--	11.285,84	-10.780,23	505,61
070100000	Tribunal Supremo	49.837,90	850,68	50.688,58	--	--	--	49.837,90	850,68	50.688,58
110100000	Tribunal Administrativo	156.400,00	-20.415,65	135.984,35	102.721,95	83.712,37	186.434,32	259.121,95	63.296,72	322.418,67
110200000	Tribunal Fiscal	17.500,00	6.603,07	24.103,07	--	--	--	17.500,00	6.603,07	24.103,07
130100000	Procuradoria Geral da República	35.927,79	57.170,54	93.098,33	--	--	--	35.927,79	57.170,54	93.098,33
130300000	Gabinete Central de Combate à Corrupção	6.750,00	-675,00	6.075,00	--	--	--	6.750,00	-675,00	6.075,00
150100000	Ministério da Defesa Nacional	304.991,39	19.014,29	324.005,68	--	--	--	304.991,39	19.014,29	324.005,68
150200000	Forças Armadas de Defesa de Moçambique	216.000,02	180.910,27	396.910,29	--	--	--	216.000,02	180.910,27	396.910,29
170100000	Ministério do Interior	18.754,00	277.115,92	295.869,92	0,00	7.080,55	7.080,55	18.754,00	284.196,46	302.950,46
170300000	Comando Geral da PRM	29.008,45	-24.508,45	4.500,00	12.845,00	-11.314,70	1.530,30	41.853,45	-35.823,15	6.030,30
170400000	Direcção Nacional de Migração	503.630,00	0,00	503.630,00	--	--	--	503.630,00	0,00	503.630,00
170700000	Academia de Ciências Policiais	1.500,00	-150,00	1.350,00	--	--	--	1.500,00	-150,00	1.350,00
178100000	Serviços Sociais da Polícia da República de Moçambique	15.500,00	0,00	15.500,00	--	--	--	15.500,00	0,00	15.500,00

**ORÇAMENTO DO ESTADO****Investimento por Classificação Orgânica****Limites Finais Após Alterações Orçamentais da Competência do Governo****Âmbito: Central****(Em Mil Meticais)**

Posição: 31-12-2011

Classificação Orgânica		Financiamento Interno			Financiamento Externo			Total		
Código	Descrição	DI	Alt	DA	DI	Alt	DA	DI	Alt	DA
190100000	Serviço de Informação e Segurança do Estado	23.303,25	1.563,13	24.866,38	--	--	--	23.303,25	1.563,13	24.866,38
210100000	Ministério dos Negócios Estrangeiros e Cooperação	7.648,84	-1.830,99	5.817,85	--	--	--	7.648,84	-1.830,99	5.817,85
210300000	Embaixadas e Outras Representações Diplomáticas	37.841,68	27.422,71	65.264,39	--	--	--	37.841,68	27.422,71	65.264,39
210500000	Instituto Nacional de Apoio aos Refugiados	672,49	-100,11	572,38	--	--	--	672,49	-100,11	572,38
210700000	Instituto Nacional para as Comunidades Moçambicanas no Exterior	2.660,00	-266,91	2.393,09	--	--	--	2.660,00	-266,91	2.393,09
210800000	Instituto Nacional de Desminagem	46.720,49	-4.672,05	42.048,44	--	--	--	46.720,49	-4.672,05	42.048,44
211100000	Instituto Nacional do Mar e Fronteiras	15.000,00	-4.289,69	10.710,31	--	--	--	15.000,00	-4.289,69	10.710,31
211300000	Comissão Nacional da SADC	1.500,00	-288,92	1.211,08	--	--	--	1.500,00	-288,92	1.211,08
230100000	Ministério da Justiça	17.244,73	16.289,06	33.533,79	64.408,50	1.144,05	65.552,55	81.653,23	17.433,11	99.086,34
230310000	Cadeia Central de Maputo	25.000,00	2.000,00	27.000,00	--	--	--	25.000,00	2.000,00	27.000,00
230500000	Centro de Reclusão Feminino de Ndlavela	5.850,00	914,99	6.764,99	--	--	--	5.850,00	914,99	6.764,99
230600000	Serviço Nacional das Prisões	44.670,00	-11.549,89	33.120,11	--	--	--	44.670,00	-11.549,89	33.120,11
230700000	Instituto do Patrocínio e Assistência Jurídica	1.000,00	-554,14	445,86	--	--	--	1.000,00	-554,14	445,86
230900000	Centro de Formação Jurídica e Judiciária	11.049,28	-1.104,93	9.944,35	--	--	--	11.049,28	-1.104,93	9.944,35
240100000	Ministério da Função Pública	11.657,54	-286,76	11.370,78	142.323,18	82.004,16	224.327,34	153.980,72	81.717,40	235.698,12
240200000	Instituto Superior de Administração Pública	24.175,00	-6.185,16	17.989,84	--	--	--	24.175,00	-6.185,16	17.989,84
240400000	Centro de Documentação e Informação de Moçambique	1.318,60	-131,86	1.186,74	--	--	--	1.318,60	-131,86	1.186,74
250100000	Ministério da Administração Estatal	412.068,91	-221.800,93	190.267,98	0,00	627.002,22	627.002,22	412.068,91	405.201,29	817.270,20
250300000	Secretariado Técnico de Administração Eleitoral	2.420,45	-538,25	1.882,20	--	--	--	2.420,45	-538,25	1.882,20
250900000	Instituto Nacional de Gestão das Calamidades	177.909,26	-108.629,28	69.279,98	0,00	19.248,90	19.248,90	177.909,26	-89.380,38	88.528,88
258200000	Instituto de Nomes Geográficos de Moçambique	0,00	9.379,00	9.379,00	--	--	--	0,00	9.379,00	9.379,00
260100000	Ministério da Planificação e do Desenvolvimento	30.814,37	-4.236,79	26.577,58	7.340,00	311.350,03	318.690,03	38.154,37	307.113,24	345.267,61

**ORÇAMENTO DO ESTADO**  
**Investimento por Classificação Orgânica**  
**Limites Finais Após Alterações Orçamentais da Competência do Governo**  
**Âmbito: Central**

(Em Mil Meticais)

Posição: 31-12-2011

Classificação Orgânica		Financiamento Interno			Financiamento Externo			Total		
Código	Descrição	DI	Alt	DA	DI	Alt	DA	DI	Alt	DA
260101000	Direcção Nacional de Planificação	11.000,00	-790,66	10.209,34	2.899,30	399.502,24	402.401,54	13.899,30	398.711,58	412.610,88
260102000	Direcção Nacional de Análise e Estudo de Políticas	3.500,00	-1.039,75	2.460,25	0,00	31.205,90	31.205,90	3.500,00	30.166,15	33.666,15
260700000	Instituto Nacional de Estatística	11.500,00	-3.251,13	8.248,87	210.289,46	91.919,85	302.209,31	221.789,46	88.668,72	310.458,18
260900000	Millennium Challenge Account - Moçambique	20.000,00	25.725,66	45.725,66	4.755.742,34	-2.368.846,27	2.386.896,07	4.775.742,34	-2.343.120,61	2.432.621,73
268100000	Agência de Desenvolvimento do Vale do Zambeze	0,00	23.775,70	23.775,70	--	--	--	0,00	23.775,70	23.775,70
268300000	Centro de Promoção de Investimentos	14.175,00	-4.247,66	9.927,34	--	--	--	14.175,00	-4.247,66	9.927,34
268500000	Gabinete das Zonas Económicas de Desenvolvimento Acelerado	22.785,48	-1.668,36	21.117,12	--	--	--	22.785,48	-1.668,36	21.117,12
268700000	Fundo de Apoio à Reabilitação da Economia	723,45	-723,45	0,00	699.026,40	-480.439,31	218.587,09	699.749,85	-481.162,76	218.587,09
270100000	Ministério das Finanças	40.213,99	-3.260,54	36.953,45	--	--	--	40.213,99	-3.260,54	36.953,45
270101000	Direcção Nacional do Orçamento	30.000,00	-463,69	29.536,31	0,00	8.977,00	8.977,00	30.000,00	8.513,31	38.513,31
270102000	Direcção Nacional do Tesouro	16.899,06	-5.847,82	11.051,24	193.552,08	-115.934,28	77.617,80	210.451,14	-121.782,10	88.669,04
270103000	Direcção Nacional de Contabilidade Pública	16.719,43	-9.211,94	7.507,49	--	--	--	16.719,43	-9.211,94	7.507,49
270104000	DNPE - Direcção Nacional do Património do Estado	131.235,00	-95.477,57	35.757,43	0,00	2.868,78	2.868,78	131.235,00	-92.608,79	38.626,21
270108000	Direcção Nacional de Previdência Social	10.000,00	-1.000,00	9.000,00	--	--	--	10.000,00	-1.000,00	9.000,00
270400000	Centro de Desenvolvimento de Sistemas de Informação de Finanças	340.000,00	-14.003,97	325.996,03	371.731,04	359.305,88	731.036,92	711.731,04	345.301,91	1.057.032,95
270500000	Inspeção Geral de Finanças	10.851,78	-10.851,78	0,00	0,00	72.979,32	72.979,32	10.851,78	62.127,54	72.979,32
271000000	Autoridade Tributária de Moçambique	238.505,71	40.243,63	278.749,34	69.425,71	187.260,14	256.685,85	307.931,42	227.503,76	535.435,18
271300000	Gabinete de Informação Financeira de Moçambique	0,00	6.519,75	6.519,75	--	--	--	0,00	6.519,75	6.519,75
278100000	Instituto de Gestão das Participações do Estado	30.804,63	0,00	30.804,63	--	--	--	30.804,63	0,00	30.804,63
278900000	Bolsa de Valores de Moçambique	6.169,38	16.953,19	23.122,57	--	--	--	6.169,38	16.953,19	23.122,57
310100000	Ministério do Trabalho	100.003,13	-86.273,70	13.729,43	--	--	--	100.003,13	-86.273,70	13.729,43
310400000	Comissão de Mediação e Arbitragem Laboral	8.950,00	-4.225,25	4.724,75	--	--	--	8.950,00	-4.225,25	4.724,75

**ORÇAMENTO DO ESTADO**

**Investimento por Classificação Orgânica**

**Limites Finais Após Alterações Orçamentais da Competência do Governo**

**Âmbito: Central**

**(Em Mil Meticais)**

Posição: 31-12-2011

Classificação Orgânica		Financiamento Interno			Financiamento Externo			Total		
Código	Descrição	DI	Alt	DA	DI	Alt	DA	DI	Alt	DA
310700000	Instituto Nacional de Emprego e Formação Profissional	4.556,74	-1.360,10	3.196,64	0,00	0,00	0,00	4.556,74	-1.360,10	3.196,64
310900000	Escola de Estudos Laborais Alberto Cassimo	230,76	-23,76	207,00	--	--	--	230,76	-23,76	207,00
330100000	Ministério para a Coordenação da Acção Ambiental	26.147,09	-3.114,87	23.032,22	0,00	6.402,87	6.402,87	26.147,09	3.288,00	29.435,09
330700000	Instituto Médio de Planeamento Físico e Ambiente	7.911,63	228,78	8.140,41	--	--	--	7.911,63	228,78	8.140,41
338100000	Fundo do Ambiente	23.082,66	60.458,24	83.540,90	--	--	--	23.082,66	60.458,24	83.540,90
350100000	Ministério da Agricultura	891.317,96	-155.599,74	735.718,22	589.444,18	14.638,04	604.082,22	1.480.762,14	-140.961,70	1.339.800,44
350300000	Secretariado Técnico de Segurança Alimentar	5.190,00	-5.190,00	0,00	6.929,50	2.282,79	9.212,29	12.119,50	-2.907,21	9.212,29
358100000	Instituto Nacional do Algodão	20.000,00	-2.000,00	18.000,00	1.778,87	8.097,69	9.876,56	21.778,87	6.097,69	27.876,56
358200000	Instituto de Fomento do Caju	125.350,38	151.248,41	276.598,79	14.683,38	36.715,01	51.398,39	140.033,76	187.963,42	327.997,18
358600000	Instituto de Investigação Agrária de Moçambique	31.467,26	44.981,75	76.449,01	52.389,37	59.039,69	111.429,06	83.856,63	104.021,44	187.878,07
359000000	Centro de Promoção da Agricultura	150.000,00	-46.495,31	103.504,69	15.660,81	122.768,77	138.429,58	165.660,81	76.273,46	241.934,27
359100000	Instituto de Formação em Administração de Terras e Cartografia	5.456,06	2.342,67	7.798,73	2.314,96	1.651,19	3.966,15	7.771,02	3.993,86	11.764,88
359200000	Centro Nacional de Cartografia e Teledeteção	12.500,00	-2.618,92	9.881,08	0,00	45.664,55	45.664,55	12.500,00	43.045,63	55.545,63
359300000	Fundo de Desenvolvimento Agrário	9.286,16	71.122,99	80.409,15	219.236,63	-208.000,30	11.236,33	228.522,79	-136.877,31	91.645,48
370100000	Ministério das Pescas	4.910,07	-739,49	4.170,58	1.486.222,98	-1.133.588,55	352.634,43	1.491.133,05	-1.134.328,04	356.805,01
370200000	Administração Nacional das Pescas	19.487,00	0,00	19.487,00	28.189,99	24.404,23	52.594,22	47.676,99	24.404,23	72.081,22
370700000	Escola de Pesca	--	--	--	8.500,00	3.180,00	11.680,00	8.500,00	3.180,00	11.680,00
378100000	Fundo de Fomento Pesqueiro	122.332,89	-502,83	121.830,06	80.948,00	99.601,31	180.549,31	203.280,89	99.098,49	302.379,38
378200000	Instituto Nacional de Investigação Pesqueira	--	--	--	10.559,00	15.953,10	26.512,10	10.559,00	15.953,10	26.512,10
378300000	Instituto Nacional de Desenvolvimento de Pesca de Pequena Escala	9.853,42	-1.127,48	8.725,94	348.843,48	-217.105,93	131.737,55	358.696,90	-218.233,41	140.463,49
378400000	Instituto Nacional de Inspeção do Pescado	9.020,50	-4.364,00	4.656,50	11.315,00	4.056,79	15.371,79	20.335,50	-307,21	20.028,29
378600000	Instituto Nacional de Desenvolvimento da Aquacultura	9.646,00	-1.714,94	7.931,06	132.622,46	86.708,76	219.331,22	142.268,46	84.993,82	227.262,28

**ORÇAMENTO DO ESTADO**  
**Investimento por Classificação Orgânica**  
**Limites Finais Após Alterações Orçamentais da Competência do Governo**  
**Âmbito: Central**

(Em Mil Meticais)

Posição: 31-12-2011

Classificação Orgânica		Financiamento Interno			Financiamento Externo			Total		
Código	Descrição	DI	Alt	DA	DI	Alt	DA	DI	Alt	DA
390100000	Ministério dos Recursos Minerais	18.806,18	-23,88	18.782,30	10.678,60	-9.110,03	1.568,57	29.484,78	-9.133,92	20.350,86
398100000	Fundo de Fomento Mineiro	39.238,79	0,00	39.238,79	--	--	--	39.238,79	0,00	39.238,79
398200000	Instituto Nacional de Petróleo	130.259,68	0,00	130.259,68	55.049,99	-37.666,38	17.383,61	185.309,67	-37.666,38	147.643,29
398300000	Museu Nacional de Geologia	15.908,31	-673,06	15.235,25	--	--	--	15.908,31	-673,06	15.235,25
400100000	Ministério da Energia	272.881,59	1.280,46	274.162,05	160.000,00	3.535,91	163.535,91	432.881,59	4.816,37	437.697,96
408100000	Fundo de Energia	368.870,92	239.987,55	608.858,47	199.107,98	-154.912,87	44.195,11	567.978,90	85.074,68	653.053,58
410100000	Ministério da Indústria e Comércio	195.565,48	-167.271,79	28.293,69	349.037,99	-224.089,78	124.948,21	544.603,47	-391.361,58	153.241,89
410300000	Inspeção Nacional das Actividades Económicas	9.889,53	-9.889,53	0,00	--	--	--	9.889,53	-9.889,53	0,00
415100000	Instituto para a Promoção de Exportações	--	--	--	0,00	17.193,43	17.193,43	0,00	17.193,43	17.193,43
418400000	Instituto Nacional de Normalização e Qualidade	93.565,26	-20.410,15	73.155,11	14.554,38	10.867,80	25.422,18	108.119,64	-9.542,35	98.577,29
418500000	Instituto para Promoção das Pequenas e Médias Empresas	8.996,60	-148,43	8.848,17	--	--	--	8.996,60	-148,43	8.848,17
430100000	Ministério do Turismo	35.190,00	23.048,58	58.238,58	113.306,07	60.684,45	173.990,52	148.496,07	83.733,03	232.229,10
438200000	Instituto Nacional do Turismo	16.100,00	34.364,32	50.464,32	--	--	--	16.100,00	34.364,32	50.464,32
450100000	Ministério dos Transportes e Comunicações	372.873,74	-31.064,88	341.808,86	6.513.802,26	-4.133.422,48	2.380.379,78	6.886.676,00	-4.164.487,36	2.722.188,64
450300000	Instituto Nacional de Meteorologia	12.903,87	-1.308,07	11.595,80	0,00	58.353,29	58.353,29	12.903,87	57.045,22	69.949,09
450500000	Escola Nacional de Aeronáutica	14.504,66	-10.600,84	3.903,82	--	--	--	14.504,66	-10.600,84	3.903,82
450700000	Instituto da Aviação Civil	14.793,72	3.712,94	18.506,66	--	--	--	14.793,72	3.712,94	18.506,66
458100000	Escola Superior de Ciências Náuticas	19.911,63	-5.807,38	14.104,25	--	--	--	19.911,63	-5.807,38	14.104,25
458300000	Instituto Nacional de Viação	25.767,74	-10.798,96	14.968,78	--	--	--	25.767,74	-10.798,96	14.968,78
458400000	Instituto Nacional de Hidrografia e Navegação	21.788,00	0,00	21.788,00	--	--	--	21.788,00	0,00	21.788,00
458500000	Instituto Nacional da Marinha	16.495,75	-1.952,23	14.543,52	--	--	--	16.495,75	-1.952,23	14.543,52
470100000	Ministério das Obras Públicas e Habitação	177.550,34	118.558,23	296.108,57	2.536.178,69	-934.860,05	1.601.318,64	2.713.729,03	-816.301,82	1.897.427,21
470300000	Administração de Infra-Estruturas de Água e	142.459,50	-97.446,68	45.012,82	150.470,00	-141.207,25	9.262,75	292.929,50	-238.653,93	54.275,57

**ORÇAMENTO DO ESTADO**  
**Investimento por Classificação Orgânica**  
**Limites Finais Após Alterações Orçamentais da Competência do Governo**  
**Âmbito: Central**

(Em Mil Meticais)

Posição: 31-12-2011

Classificação Orgânica		Financiamento Interno			Financiamento Externo			Total		
Código	Descrição	DI	Alt	DA	DI	Alt	DA	DI	Alt	DA
	Saneamento									
475100000	Fundo de Estradas	3.464.872,45	2.064.753,01	5.529.625,46	5.907.059,80	1.387.163,73	7.294.223,53	9.371.932,25	3.451.916,74	12.823.848,99
475500000	Laboratório de Engenharia de Moçambique	7.208,81	-2.000,95	5.207,86	--	--	--	7.208,81	-2.000,95	5.207,86
475600000	Administração Regional das Águas do Sul	194.549,45	-21.897,44	172.652,01	893.253,18	-866.399,34	26.853,84	1.087.802,63	-888.296,78	199.505,85
475900000	Administração do Parque Imobiliário do Estado	50.000,00	-50.000,00	0,00	--	--	--	50.000,00	-50.000,00	0,00
476100000	Fundo para o Fomento de Habitação	83.497,69	-39.057,95	44.439,74	--	--	--	83.497,69	-39.057,95	44.439,74
476300000	Fundo de Investimento e Património do Abastecimento de Água	100.000,00	6.859,65	106.859,65	2.614.996,47	272.343,52	2.887.339,99	2.714.996,47	279.203,17	2.994.199,64
476400000	Conselho de Regulação de Abastecimento de Água	1.977,90	-708,18	1.269,72	29.340,18	34.617,40	63.957,58	31.318,08	33.909,21	65.227,29
500100000	Ministério da Educação	124.086,82	17.894,16	141.980,98	4.819.489,96	523.463,38	5.342.953,34	4.943.576,78	541.357,54	5.484.934,32
500300000	Comissão Nacional para a Unesco	0,00	364,00	364,00	--	--	--	0,00	364,00	364,00
506100000	Universidade Eduardo Mondlane	49.236,26	15.588,24	64.824,50	333.714,24	7.475,90	341.190,14	382.950,50	23.064,14	406.014,64
506200000	Universidade Pedagógica	67.628,26	-13.175,08	54.453,18	--	--	--	67.628,26	-13.175,08	54.453,18
506300000	Instituto Superior de Relações Internacionais	7.235,12	-3.778,96	3.456,16	--	--	--	7.235,12	-3.778,96	3.456,16
506400000	Instituto Superior de Contabilidade e Auditoria de Moçambique	6.263,37	-5.913,37	350,00	--	--	--	6.263,37	-5.913,37	350,00
506500000	Escola Superior de Jornalismo	6.991,32	-6.991,32	0,00	--	--	--	6.991,32	-6.991,32	0,00
507200000	Escola Nacional de Música	1.648,26	-808,26	840,00	--	--	--	1.648,26	-808,26	840,00
507310000	Fundo Bibliográfico da Língua Portuguesa	4.950,56	-1.842,29	3.108,27	--	--	--	4.950,56	-1.842,29	3.108,27
507500000	Companhia Nacional de Canto e Dança	2.637,21	-2.399,86	237,35	--	--	--	2.637,21	-2.399,86	237,35
507600000	Instituto Nacional de Audio-Visual e Cinema	5.841,68	-34,13	5.807,55	--	--	--	5.841,68	-34,13	5.807,55
507800000	Instituto de Investigação Sócio-Cultural - ARPAC	4.083,55	-869,00	3.214,55	--	--	--	4.083,55	-869,00	3.214,55
520100000	Ministério da Ciência e Tecnologia	3.700,00	-474,64	3.225,36	164.949,71	970.229,39	1.135.179,10	168.649,71	969.754,75	1.138.404,46
528000000	Academia de Ciências de Moçambique	2.000,00	752,05	2.752,05	--	--	--	2.000,00	752,05	2.752,05

**ORÇAMENTO DO ESTADO****Investimento por Classificação Orgânica**

Limites Finais Após Alterações Orçamentais da Competência do Governo

Âmbito: Central

(Em Mil Meticais)

Posição: 31-12-2011

Classificação Orgânica		Financiamento Interno			Financiamento Externo			Total		
Código	Descrição	DI	Alt	DA	DI	Alt	DA	DI	Alt	DA
528100000	Fundo Nacional de Investigação	6.470,13	-2.593,70	3.876,43	0,00	20.376,14	20.376,14	6.470,13	17.782,44	24.252,57
528300000	Centro de Investigação e Desenvolvimento em Etnobotânica	--	--	--	0,00	242,57	242,57	0,00	242,57	242,57
540100000	Ministério da Juventude e Desportos	96.618,03	-5.575,43	91.042,60	--	--	--	96.618,03	-5.575,43	91.042,60
540200000	Comité Organizador dos X Jogos Africanos - Maputo	1.182.300,05	419.291,50	1.601.591,55	0,00	3.807.624,58	3.807.624,58	1.182.300,05	4.226.916,08	5.409.216,13
540300000	Instituto Nacional da Juventude	1.500,00	-153,12	1.346,88	--	--	--	1.500,00	-153,12	1.346,88
540400000	Instituto Nacional do Desporto	1.500,00	-158,04	1.341,96	--	--	--	1.500,00	-158,04	1.341,96
548100000	Fundo de Promoção Desportiva	32.500,00	-8.027,05	24.472,95	0,00	180,00	180,00	32.500,00	-7.847,05	24.652,95
560100000	Ministério da Cultura	10.500,00	189.501,41	200.001,41	0,00	12.529,15	12.529,15	10.500,00	202.030,56	212.530,56
580100000	Ministério da Saúde	128.947,39	-38.280,07	90.667,32	3.749.484,06	-79.373,70	3.670.110,36	3.878.431,45	-117.653,77	3.760.777,68
580300000	Conselho Nacional de Combate ao HIV / SIDA	0,00	70.702,03	70.702,03	149.669,09	-16.574,47	133.094,62	149.669,09	54.127,56	203.796,65
582711000	Hospital Central de Maputo	29.168,00	-3.709,60	25.458,40	0,00	19.718,22	19.718,22	29.168,00	16.008,62	45.176,62
588000000	Instituto Superior de Ciências de Saúde	3.473,53	-538,46	2.935,07	--	--	--	3.473,53	-538,46	2.935,07
600100000	Ministério para os Assuntos dos Antigos Combatentes	29.008,85	-7.699,88	21.308,97	--	--	--	29.008,85	-7.699,88	21.308,97
608100000	Fundo de Integração Social dos Antigos Combatentes	6.500,00	-651,61	5.848,39	--	--	--	6.500,00	-651,61	5.848,39
608200000	Centro de Pesquisa da História da Luta de Libertação Nacional	5.320,00	-2.254,91	3.065,09	--	--	--	5.320,00	-2.254,91	3.065,09
620100000	Ministério da Mulher e da Acção Social	6.350,00	7.442,71	13.792,71	153.063,74	100.661,22	253.724,96	159.413,74	108.103,94	267.517,68
620300000	Instituto Nacional da Acção Social	18.500,00	1.000,00	19.500,00	37.277,96	13.083,54	50.361,50	55.777,96	14.083,54	69.861,50
651900000	E.G.E - Despesas de Capital - Central	1.837.236,10	-326.580,26	1.510.655,84	--	--	--	1.837.236,10	-326.580,26	1.510.655,84
<b>Total</b>		<b>14.621.508,75</b>	<b>2.519.303,96</b>	<b>17.140.812,71</b>	<b>38.622.117,92</b>	<b>-882.792,42</b>	<b>37.739.325,50</b>	<b>53.243.626,67</b>	<b>1.636.511,54</b>	<b>54.880.138,21</b>

**ORÇAMENTO DO ESTADO**

**Investimento por Classificação Orgânica**

**Limites Finais Após Alterações Orçamentais da Competência do Governo**

**Âmbito: Provincial**

**(Em Mil Meticais)**

Posição: 31-12-2011

Classificação Orgânica		Financiamento Interno			Financiamento Externo			Total		
Código	Descrição	DI	Alt	DA	DI	Alt	DA	DI	Alt	DA
0121	Gabinete do Governador	30.368,05	71.070,94	101.438,99	0,00	176,86	176,86	30.368,05	71.247,80	101.615,85
0323	Delegação Provincial da Comunicação Social	12.976,43	3.332,35	16.308,78	--	--	--	12.976,43	3.332,35	16.308,78
0327	Gabinete Provincial de Prevenção e Combate à Droga	7.195,53	-3.981,32	3.214,21	--	--	--	7.195,53	-3.981,32	3.214,21
0521	Assembleia Provincial	26.142,84	-4.723,53	21.419,31	--	--	--	26.142,84	-4.723,53	21.419,31
0523	Delegações Provinciais do Secretariado Geral da Assembleia da República	1.417,50	11,49	1.428,99	--	--	--	1.417,50	11,49	1.428,99
0702	Trbunal Superior de Recurso	890,06	-890,06	0,00	--	--	--	890,06	-890,06	0,00
0721	Tribunal Provincial	36.569,35	-643,40	35.925,95	--	--	--	36.569,35	-643,40	35.925,95
0723	Tribunal Judicial de Menores	1.740,56	-174,06	1.566,50	--	--	--	1.740,56	-174,06	1.566,50
0725	Tribunal da Polícia	494,48	-49,59	444,89	--	--	--	494,48	-49,59	444,89
0727	Tribunal Provincial do Trabalho	197,79	-148,78	49,01	--	--	--	197,79	-148,78	49,01
1123	Tribunal Aduaneiro	4.615,12	-203,81	4.411,31	--	--	--	4.615,12	-203,81	4.411,31
1321	Procuradoria Provincial	56.121,42	-5.524,46	50.596,96	--	--	--	56.121,42	-5.524,46	50.596,96
1323	Gabinete Provincial de Combate a Corrupção	3.428,37	1.539,53	4.967,90	--	--	--	3.428,37	1.539,53	4.967,90
1505	Academias Militares	16.327,09	6.300,00	22.627,09	--	--	--	16.327,09	6.300,00	22.627,09
1521	Centro Provincial de Recrutamento e Mobilização	9.216,41	-5.584,30	3.632,11	--	--	--	9.216,41	-5.584,30	3.632,11
1721	Comando Provincial da PRM	6.468,83	-699,22	5.769,61	--	--	--	6.468,83	-699,22	5.769,61
2125	Delegação Provincial do Instituto de Apoio aos Refugiados	2.835,00	-2.835,00	0,00	--	--	--	2.835,00	-2.835,00	0,00
2128	Delegação Instituto Nacional de Desminagem	2.737,76	-274,39	2.463,37	--	--	--	2.737,76	-274,39	2.463,37
2307	Instituto do Patrocínio e Assistência Jurídica	27.167,22	-23.296,65	3.870,57	--	--	--	27.167,22	-23.296,65	3.870,57
2321	Direções Provinciais de Justiça	28.325,02	-2.341,84	25.983,18	--	--	--	28.325,02	-2.341,84	25.983,18
2323	Cadeia Provincial	21.483,59	-6.012,09	15.471,50	--	--	--	21.483,59	-6.012,09	15.471,50
2325	Penitenciárias	19.416,45	-218,20	19.198,25	--	--	--	19.416,45	-218,20	19.198,25



**ORÇAMENTO DO ESTADO**

**Investimento por Classificação Orgânica**

**Limites Finais Após Alterações Orçamentais da Competência do Governo**

**Âmbito: Provincial**

**(Em Mil Meticais)**

Posição: 31-12-2011

Classificação Orgânica		Financiamento Interno			Financiamento Externo			Total		
Código	Descrição	DI	Alt	DA	DI	Alt	DA	DI	Alt	DA
2521	Direcção Provincial de Apoio e Controle	53.584,54	168.778,88	222.363,42	168.299,39	-12.708,26	155.591,13	221.883,93	156.070,63	377.954,56
2523	Delegação Provincial do Secretariado Técn. Adm. Eleitoral	21.031,11	-10.013,83	11.017,28	--	--	--	21.031,11	-10.013,83	11.017,28
2529	Delegação do Instituto Nacional de Calamidades	15.579,17	159.964,37	175.543,54	--	--	--	15.579,17	159.964,37	175.543,54
2583	Instituto de Formação em Administração Pública e Autárquica	5.570,33	-2.599,24	2.971,09	--	--	--	5.570,33	-2.599,24	2.971,09
2628	Zonas Económicas Especiais	4.615,12	3.538,49	8.153,61	--	--	--	4.615,12	3.538,49	8.153,61
2721	Direcção Provincial do Plano e Finanças	64.621,30	96.087,13	160.708,43	1.387,40	199.939,95	201.327,35	66.008,70	296.027,08	362.035,78
2727	Delegação Prov do Instituto Nacional de Estatística	11.622,73	-4.130,14	7.492,59	3.506,00	-197,30	3.308,70	15.128,73	-4.327,44	10.801,29
3121	Direcção Provincial do Trabalho	8.822,79	13.819,21	22.642,00	2.500,00	0,00	2.500,00	11.322,79	13.819,21	25.142,00
3124	Centro de Meditação e Arbitragem Laboral	15.276,58	-8.186,02	7.090,56	--	--	--	15.276,58	-8.186,02	7.090,56
3127	Delegação Prov Instituto Nac de Emprego e Formação Profissional	18.030,32	4.295,09	22.325,41	--	--	--	18.030,32	4.295,09	22.325,41
3321	Direcção Provincial de Coordenação da Acção Ambiental	20.339,14	-6.099,74	14.239,40	7.867,50	34.961,66	42.829,16	28.206,64	28.861,92	57.068,56
3323	Centro de Des. Sustentável Zonas Costeiras	4.465,29	-482,25	3.983,04	2.500,00	1.378,57	3.878,57	6.965,29	896,32	7.861,61
3324	Centro de Des. Sustentável Recursos Naturais	461,51	-46,15	415,36	--	--	--	461,51	-46,15	415,36
3325	Centro de Des. Sustentável Zonas Urbanas	791,16	-79,12	712,04	0,00	1.844,99	1.844,99	791,16	1.765,87	2.557,03
3326	Centro de Pesquisa do Ambiente Marinho e Costeiro	1.295,77	-45,43	1.250,34	--	--	--	1.295,77	-45,43	1.250,34
3521	Direcção Provincial de Agricultura	216.918,05	77.292,77	294.210,82	353.946,52	110.790,03	464.736,55	570.864,57	188.082,80	758.947,37
3522	Delegações do Instituto Nacional do Algodão	141,77	-28,36	113,41	--	--	--	141,77	-28,36	113,41
3528	Delegações do Instituto de Fomento de Cajú	28.602,75	-7.935,83	20.666,92	--	--	--	28.602,75	-7.935,83	20.666,92
352903000	Delegação Provincial do Centro de Promoção da Agricultura de Nampula	2.452,08	-295,11	2.156,97	--	--	--	2.452,08	-295,11	2.156,97
352904000	Delegação Provincial do Centro de Promoção da Agricultura da Zambézia	9.370,01	-9.370,01	0,00	--	--	--	9.370,01	-9.370,01	0,00
352906000	Delegação Provincial do Centro de Promoção da Agricultura de Manica	4.902,59	-376,48	4.526,11	--	--	--	4.902,59	-376,48	4.526,11

**ORÇAMENTO DO ESTADO**

**Investimento por Classificação Orgânica**

**Limites Finais Após Alterações Orçamentais da Competência do Governo**

**Âmbito: Provincial**

**(Em Mil Meticais)**

Posição: 31-12-2011

Classificação Orgânica		Financiamento Interno			Financiamento Externo			Total		
Código	Descrição	DI	Alt	DA	DI	Alt	DA	DI	Alt	DA
352909000	Delegação Provincial do Centro de Promoção da Agricultura de Gaza	2.143,51	-214,39	1.929,12	--	--	--	2.143,51	-214,39	1.929,12
3721	Direcção Provincial das Pescas	13.850,29	-4.379,00	9.471,29	0,00	11.175,00	11.175,00	13.850,29	6.796,00	20.646,29
3726	Delegações do Instituto Nacional de Desenvolvimento da Aquacultura	1.846,70	215,33	2.062,03	0,00	3.913,00	3.913,00	1.846,70	4.128,33	5.975,03
3782	Instituto Nacional de Investigação Pesqueira	7.208,67	-3.740,88	3.467,79	--	--	--	7.208,67	-3.740,88	3.467,79
3783	Instituto Nacional de Desenvolvimento de Pesca de Pequena Escala	20.883,78	-13.416,19	7.467,59	0,00	388,68	388,68	20.883,78	-13.027,51	7.856,27
3784	Instituto Nacional de Inspeção do Pescado	2.121,65	-195,98	1.925,67	--	--	--	2.121,65	-195,98	1.925,67
3921	Direcção Provincial dos Recursos Minerais	38.099,83	-8.807,86	29.291,97	--	--	--	38.099,83	-8.807,86	29.291,97
3922	Centro de Gemologia e Lapidação	1.000,00	-500,00	500,00	--	--	--	1.000,00	-500,00	500,00
4121	Direcção Provincial da Indústria e Comércio	17.094,88	357,82	17.452,70	1.000,00	-103,49	896,51	18.094,88	254,33	18.349,21
4123	Balcão de Atendimento Único	9.178,31	-5.239,88	3.938,43	0,00	0,00	0,00	9.178,31	-5.239,88	3.938,43
4321	Direcção Provincial do Turismo	34.445,93	3.426,55	37.872,48	1.784,00	5.813,49	7.597,49	36.229,93	9.240,04	45.469,97
4521	Direcção Provincial dos Transportes e Comunicações	28.060,44	-3.755,05	24.305,39	--	--	--	28.060,44	-3.755,05	24.305,39
4583	Instituto Nacional de Viação	296,68	-31,67	265,01	--	--	--	296,68	-31,67	265,01
4721	Direcção Provincial das Obras Públicas e Habitação	92.009,11	20.873,35	112.882,46	58.350,00	254.837,30	313.187,30	150.359,11	275.710,65	426.069,76
4723	Administração Regional das Águas	19.136,21	6.641,16	25.777,37	130.998,60	-36.688,09	94.310,51	150.134,81	-30.046,93	120.087,88
4726	Delegação da Administração do Parque Imobiliário do Estado	11.531,73	-1.433,11	10.098,62	--	--	--	11.531,73	-1.433,11	10.098,62
5021	Direcção Provincial da Educação	143.160,72	8.097,04	151.257,76	20.410,61	1.526.308,97	1.546.719,58	163.571,33	1.534.406,01	1.697.977,34
5024	Delegação do Instituto de Investigação Sócio-Cultural - ARPAC	7.850,35	-1.350,58	6.499,77	--	--	--	7.850,35	-1.350,58	6.499,77
5025	Delegação da Universidade Pedagógica	88.095,77	-2.954,73	85.141,04	400,00	0,00	400,00	88.495,77	-2.954,73	85.541,04
5026	Escola Superior de Hotelaria e Turismo	5.046,51	0,00	5.046,51	--	--	--	5.046,51	0,00	5.046,51
5027	Instituto Superior Politécnico	10.724,47	-1.060,24	9.664,23	--	--	--	10.724,47	-1.060,24	9.664,23
502803000	Universidade do Lúrio	47.809,55	115.219,05	163.028,60	0,00	3.153,45	3.153,45	47.809,55	118.372,50	166.182,05

**ORÇAMENTO DO ESTADO**

**Investimento por Classificação Orgânica**

**Limites Finais Após Alterações Orçamentais da Competência do Governo**

**Âmbito: Provincial**

(Em Mil Meticais)

Posição: 31-12-2011

Classificação Orgânica		Financiamento Interno			Financiamento Externo			Total		
Código	Descrição	DI	Alt	DA	DI	Alt	DA	DI	Alt	DA
502907000	Universidade Zambeze	26.372,11	98.016,54	124.388,65	0,00	873,27	873,27	26.372,11	98.889,81	125.261,92
5231	Centro Regional de Ciências e Tecnologia	5.030,05	1.193,57	6.223,62	0,00	3.978,20	3.978,20	5.030,05	5.171,77	10.201,82
5232	Delegação Provincial de Ciência e Tecnologia - Norte	1.780,12	-836,14	943,98	--	--	--	1.780,12	-836,14	943,98
5233	Delegação Provincial de Ciência e Tecnologia - Centro	2.672,51	-134,62	2.537,89	--	--	--	2.672,51	-134,62	2.537,89
5234	Delegação Provincial de Ciência e Tecnologia - Sul	1.747,82	-1.026,14	721,68	--	--	--	1.747,82	-1.026,14	721,68
5421	Direcção Provincial da Juventude e Desportos	27.160,76	-4.822,05	22.338,71	750,00	0,00	750,00	27.910,76	-4.822,05	23.088,71
5821	Direcção Provincial da Saúde	171.769,23	-31.115,23	140.654,00	221.553,85	1.608.618,68	1.830.172,53	393.323,08	1.577.503,45	1.970.826,53
582201000	Núcleo Provincial de Combate ao HIV/SIDA de Niassa	--	--	--	0,00	4.856,95	4.856,95	0,00	4.856,95	4.856,95
582202000	Núcleo Provincial de Combate ao HIV/SIDA de Cabo Delgado	--	--	--	0,00	4.827,97	4.827,97	0,00	4.827,97	4.827,97
582203000	Núcleo Provincial de Combate ao HIV/SIDA de Nampula	--	--	--	0,00	7.947,03	7.947,03	0,00	7.947,03	7.947,03
582204000	Núcleo Provincial de Combate ao HIV/SIDA da Zambézia	--	--	--	0,00	8.021,71	8.021,71	0,00	8.021,71	8.021,71
582205000	Núcleo Provincial de Combate ao HIV/SIDA de Tete	--	--	--	0,00	5.644,94	5.644,94	0,00	5.644,94	5.644,94
582206000	Núcleo Provincial de Combate ao HIV/SIDA de Manica	--	--	--	0,00	5.257,79	5.257,79	0,00	5.257,79	5.257,79
582207000	Núcleo Provincial de Combate ao HIV/SIDA de Sofala	--	--	--	0,00	7.555,03	7.555,03	0,00	7.555,03	7.555,03
582208000	Núcleo Provincial de Combate ao HIV/SIDA de Inhambane	--	--	--	0,00	5.204,00	5.204,00	0,00	5.204,00	5.204,00
582209000	Núcleo Provincial de Combate ao HIV/SIDA de Gaza	--	--	--	0,00	8.146,39	8.146,39	0,00	8.146,39	8.146,39
582210000	Núcleo Provincial de Combate ao HIV/SIDA de Maputo Província	--	--	--	0,00	8.930,35	8.930,35	0,00	8.930,35	8.930,35
582211000	Núcleo Provincial de Combate ao HIV/SIDA de Maputo Cidade	--	--	--	0,00	7.149,76	7.149,76	0,00	7.149,76	7.149,76
5823	Hopital Provincial	8.126,55	-2.640,13	5.486,42	--	--	--	8.126,55	-2.640,13	5.486,42
5825	Hospital Geral	2.199,44	-693,84	1.505,60	--	--	--	2.199,44	-693,84	1.505,60

**ORÇAMENTO DO ESTADO**

**Investimento por Classificação Orgânica**

**Limites Finais Após Alterações Orçamentais da Competência do Governo**

**Âmbito: Provincial**

(Em Mil Meticais)

Posição: 31-12-2011

Classificação Orgânica		Financiamento Interno			Financiamento Externo			Total		
Código	Descrição	DI	Alt	DA	DI	Alt	DA	DI	Alt	DA
5827	Hospital Central	26.536,91	-7.433,28	19.103,63	0,00	42.495,71	42.495,71	26.536,91	35.062,43	61.599,34
6021	Direcção Provincial para os Assuntos dos Antigos Combatentes	18.107,04	7.116,42	25.223,46	--	--	--	18.107,04	7.116,42	25.223,46
6221	Direcção Provincial da Mulher e da Acção Social	22.677,06	-2.743,20	19.933,86	0,00	864,63	864,63	22.677,06	-1.878,57	20.798,49
6223	Delegação Provincial do Instituto Nacional da Acção Social	9.387,11	1.076,31	10.463,42	205.638,06	-41.770,40	163.867,66	215.025,17	-40.694,09	174.331,08
623302080	Delegação Distrital do Instituto Nacional da Acção Social de Mocimboa da Praia	--	--	--	0,00	1.346,52	1.346,52	0,00	1.346,52	1.346,52
623302090	Delegação Distrital do Instituto Nacional da Acção Social de Montepuez	--	--	--	0,00	1.229,87	1.229,87	0,00	1.229,87	1.229,87
623303010	Delegação Distrital do Instituto Nacional da Acção Social de Angoche	--	--	--	0,00	11.794,01	11.794,01	0,00	11.794,01	11.794,01
623303200	Delegação Distrital do Instituto Nacional da Acção Social de Ribáue	--	--	--	0,00	5.232,90	5.232,90	0,00	5.232,90	5.232,90
623303250	Delegação Distrital do Instituto Nacional da Acção Social de Nacala-Porto	--	--	--	0,00	10.074,36	10.074,36	0,00	10.074,36	10.074,36
623304040	Delegação Distrital do Instituto Nacional da Acção Social de Gurúe	--	--	--	0,00	3.965,16	3.965,16	0,00	3.965,16	3.965,16
623304100	Delegação Distrital do Instituto Nacional da Acção Social de Mocuba	--	--	--	0,00	7.611,59	7.611,59	0,00	7.611,59	7.611,59
623305080	Delegação Distrital do Instituto Nacional da Acção Social de Marávia	--	--	--	0,00	1.942,04	1.942,04	0,00	1.942,04	1.942,04
623305090	Delegação Distrital do Instituto Nacional da Acção Social de Moatiz	--	--	--	0,00	7.699,62	7.699,62	0,00	7.699,62	7.699,62
623307020	Delegação Distrital do Instituto Nacional de Acção Social de Caia	--	--	--	0,00	4.765,91	4.765,91	0,00	4.765,91	4.765,91
623307090	Delegação Distrital do Instituto Nacional da Acção Social de Machanga	--	--	--	0,00	2.449,90	2.449,90	0,00	2.449,90	2.449,90
623308080	Delegação Distrital do Instituto Nacional da Acção Social de Vilankulos	--	--	--	0,00	4.486,38	4.486,38	0,00	4.486,38	4.486,38
623308140	Delegação Distrital do Instituto Nacional da Acção Social de Maxixe	--	--	--	0,00	5.383,65	5.383,65	0,00	5.383,65	5.383,65
623309040	Delegação Distrital do Instituto Nacional da Acção Social de Chibuto	--	--	--	0,00	11.013,00	11.013,00	0,00	11.013,00	11.013,00
623309070	Delegação Distrital do Instituto Nacional da Acção Social de Chókwe	--	--	--	0,00	8.900,98	8.900,98	0,00	8.900,98	8.900,98

**ORÇAMENTO DO ESTADO**

**Investimento por Classificação Orgânica**

Limites Finais Após Alterações Orçamentais da Competência do Governo

Âmbito: Provincial

(Em Mil Meticais)

Posição: 31-12-2011

Classificação Orgânica		Financiamento Interno			Financiamento Externo			Total		
Código	Descrição	DI	Alt	DA	DI	Alt	DA	DI	Alt	DA
<b>Total</b>		1.749.790,78	662.450,79	2.412.241,57	1.180.891,93	3.881.482,69	5.062.374,62	2.930.682,71	4.543.933,48	7.474.616,19

**ORÇAMENTO DO ESTADO**

**Investimento por Classificação Orgânica**

**Limites Finais Após Alterações Orçamentais da Competência do Governo**

**Âmbito: Província de Niassa**

(Em Mil Meticais)

Posição: 31-12-2011

Classificação Orgânica		Financiamento Interno			Financiamento Externo			Total		
Código	Descrição	DI	Alt	DA	DI	Alt	DA	DI	Alt	DA
012101000	Gabinete do Governador de Niassa	2.500,00	4.135,91	6.635,91	0,00	176,86	176,86	2.500,00	4.312,77	6.812,77
032301000	Delegação Provincial da Comunicação Social de Niassa	329,65	-329,65	0,00	--	--	--	329,65	-329,65	0,00
032701000	Gabinete Provincial de Prevenção e Combate à Droga de Niassa	289,09	-28,91	260,18	--	--	--	289,09	-28,91	260,18
052101000	Assembleia Provincial de Niassa	1.684,51	-1.684,51	0,00	--	--	--	1.684,51	-1.684,51	0,00
072101000	Tribunal Provincial de Niassa	1.650,82	-217,00	1.433,82	--	--	--	1.650,82	-217,00	1.433,82
132101000	Procuradoria Provincial de Niassa	1.868,46	-186,85	1.681,61	--	--	--	1.868,46	-186,85	1.681,61
152101000	Centro Provincial de Recrutamento e Mobilização de Niassa	395,58	-39,56	356,02	--	--	--	395,58	-39,56	356,02
172101000	Comando Provincial da PRM de Niassa	4.721,68	-472,16	4.249,52	--	--	--	4.721,68	-472,16	4.249,52
232101000	Direcção Provincial de Justiça de Niassa	801,05	-80,11	720,94	--	--	--	801,05	-80,11	720,94
232301000	Cadeia Provincial de Niassa	527,44	-52,74	474,70	--	--	--	527,44	-52,74	474,70
252101000	Secretaria Provincial de Niassa	1.395,63	-420,40	975,23	0,00	2.131,43	2.131,43	1.395,63	1.711,03	3.106,66
252301000	Delegação Provincial do Secretariado Técnico de Administração Eleitoral de Niassa	1.500,00	-507,58	992,42	--	--	--	1.500,00	-507,58	992,42
252901000	Delegação do Instituto Nacional de Gestão das Calamidades de Niassa	520,85	101,08	621,93	--	--	--	520,85	101,08	621,93
258301000	Instituto de Formação em Administração Pública e Autárquica do Niassa	1.944,17	-456,51	1.487,66	--	--	--	1.944,17	-456,51	1.487,66
272101000	Direcção Provincial do Plano e Finanças de Niassa	2.927,13	-847,21	2.079,92	0,00	17.058,06	17.058,06	2.927,13	16.210,85	19.137,98
272701000	Delegação Prov do Instituto Nacional de Estatística de Niassa	311,72	-31,90	279,82	3.506,00	-197,30	3.308,70	3.817,72	-229,20	3.588,52
312101000	Direcção Provincial do Trabalho de Niassa	--	--	--	2.500,00	0,00	2.500,00	2.500,00	0,00	2.500,00
312401000	Centro de Mediação e Arbitragem Laboral de Niassa	661,82	-66,18	595,64	--	--	--	661,82	-66,18	595,64
312701000	Delegação Provincial do Instituto Nacional de Emprego e Formação Profissional de Niassa	2.455,66	-245,56	2.210,10	--	--	--	2.455,66	-245,56	2.210,10
332101000	Direcção Provincial para a Coordenação da Acção Ambiental de Niassa	700,03	-75,59	624,44	2.367,00	873,01	3.240,01	3.067,03	797,42	3.864,45
352101000	Direcção Provincial de Agricultura de Niassa	8.770,42	-903,21	7.867,21	17.247,74	14.513,41	31.761,15	26.018,16	13.610,20	39.628,36

**ORÇAMENTO DO ESTADO****Investimento por Classificação Orgânica****Limites Finais Após Alterações Orçamentais da Competência do Governo****Âmbito: Província de Niassa****(Em Mil Meticais)**

Posição: 31-12-2011

Classificação Orgânica		Financiamento Interno			Financiamento Externo			Total		
Código	Descrição	DI	Alt	DA	DI	Alt	DA	DI	Alt	DA
372101000	Direcção Provincial das Pescas de Niassa	787,21	-87,59	699,62	0,00	200,00	200,00	787,21	112,41	899,62
372601000	Delegação do Instituto Nacional de Desenvolvimento da Aquacultura de Niassa	--	--	--	0,00	2.143,00	2.143,00	0,00	2.143,00	2.143,00
378301000	Delegação Provincial do Instituto Nacional de Desenvolvimento de Pesca de Pequena Escala de Niassa	461,51	-46,15	415,36	--	--	--	461,51	-46,15	415,36
392101000	Direcção Provincial dos Recursos Minerais de Niassa	1.830,88	-186,10	1.644,78	--	--	--	1.830,88	-186,10	1.644,78
412101000	Direcção Provincial da Indústria e Comércio de Niassa	404,96	0,00	404,96	1.000,00	-103,49	896,51	1.404,96	-103,49	1.301,47
412301000	Balcão de Atendimento Único de Niassa	0,00	276,60	276,60	--	--	--	0,00	276,60	276,60
432101000	Direcção Provincial do Turismo de Niassa	605,09	-60,51	544,58	1.094,00	25,87	1.119,87	1.699,09	-34,64	1.664,45
452101000	Direcção Provincial dos Transportes e Comunicações de Niassa	1.587,60	-175,09	1.412,51	--	--	--	1.587,60	-175,09	1.412,51
472101000	Direcção Provincial das Obras Públicas e Habitação de Niassa	7.822,63	-2.990,59	4.832,04	58.350,00	-47.482,46	10.867,54	66.172,63	-50.473,06	15.699,57
472601000	Delegação da Administração do Parque Imobiliário do Estado de Niassa	224,17	-139,17	85,00	--	--	--	224,17	-139,17	85,00
502101000	Direcção Provincial da Educação de Niassa	6.713,89	3.400,38	10.114,27	2.311,95	119.824,32	122.136,27	9.025,84	123.224,70	132.250,54
502401000	Delegação do Instituto de Investigação Sócio-Cultural de Niassa - ARPAC	297,79	-29,78	268,01	--	--	--	297,79	-29,78	268,01
502501000	Delegação da Universidade Pedagógica de Niassa	4.615,12	-461,51	4.153,61	400,00	0,00	400,00	5.015,12	-461,51	4.553,61
542101000	Direcção Provincial da Juventude e Desportos de Niassa	1.087,85	241,21	1.329,06	750,00	0,00	750,00	1.837,85	241,21	2.079,06
582101000	Direcção Provincial da Saúde de Niassa	7.581,97	-758,20	6.823,77	0,00	178.997,73	178.997,73	7.581,97	178.239,53	185.821,50
582201000	Núcleo Provincial de Combate ao HIV/SIDA de Niassa	--	--	--	0,00	4.856,95	4.856,95	0,00	4.856,95	4.856,95
582301000	Hospital Provincial de Lichinga	1.054,88	-108,37	946,51	--	--	--	1.054,88	-108,37	946,51
602101000	Direcção Provincial para os Assuntos dos Antigos Combatentes de Niassa	945,27	-94,53	850,74	--	--	--	945,27	-94,53	850,74
622101000	Direcção Provincial da Mulher e da Acção Social de Niassa	820,78	-82,08	738,70	--	--	--	820,78	-82,08	738,70
622301000	Delegação Provincial do Instituto Nacional da Acção Social de Niassa	2.126,24	-71,82	2.054,42	19.649,17	2.444,13	22.093,30	21.775,41	2.372,31	24.147,72

**ORÇAMENTO DO ESTADO**

**Investimento por Classificação Orgânica**

Limites Finais Após Alterações Orçamentais da Competência do Governo

Âmbito: Província de Niassa

(Em Mil Meticais)

Posição: 31-12-2011

Classificação Orgânica		Financiamento Interno			Financiamento Externo			Total		
Código	Descrição	DI	Alt	DA	DI	Alt	DA	DI	Alt	DA
<b>Total</b>		74.923,55	-3.781,94	71.141,61	109.175,86	295.461,52	404.637,38	184.099,41	291.679,58	475.778,99



**ORÇAMENTO DO ESTADO****Investimento por Classificação Orgânica****Limites Finais Após Alterações Orçamentais da Competência do Governo****Âmbito: Província de Cabo Delgado****(Em Mil Meticais)**

Posição: 31-12-2011

Classificação Orgânica		Financiamento Interno			Financiamento Externo			Total		
Código	Descrição	DI	Alt	DA	DI	Alt	DA	DI	Alt	DA
012102000	Gabinete do Governador de Cabo Delgado	1.318,60	2.691,45	4.010,05	0,00	0,00	0,00	1.318,60	2.691,45	4.010,05
032302000	Delegação Provincial da Comunicação Social de Cabo Delgado	1.263,26	-719,78	543,48	--	--	--	1.263,26	-719,78	543,48
032702000	Gabinete Provincial de Prevenção e Combate à Droga de Cabo Delgado	616,68	-111,68	505,00	--	--	--	616,68	-111,68	505,00
052102000	Assembleia Provincial de Cabo Delgado	3.296,52	-329,66	2.966,86	--	--	--	3.296,52	-329,66	2.966,86
072102000	Tribunal Provincial de Cabo Delgado	1.631,44	-140,06	1.491,38	--	--	--	1.631,44	-140,06	1.491,38
132102000	Procuradoria Provincial de Cabo Delgado	4.681,04	-301,05	4.379,99	--	--	--	4.681,04	-301,05	4.379,99
152102000	Centro Provincial de Recrutamento e Mobilização de Cabo Delgado	988,95	-988,95	0,00	--	--	--	988,95	-988,95	0,00
230702000	Delegação do Instituto do Patrocínio e Assistência Jurídica de Cabo Delgado	791,16	-791,16	0,00	--	--	--	791,16	-791,16	0,00
232102000	Direcção Provincial de Justiça de Cabo Delgado	3.362,43	-8,09	3.354,34	--	--	--	3.362,43	-8,09	3.354,34
232302000	Cadeia Provincial de Cabo Delgado	2.637,21	-714,55	1.922,66	--	--	--	2.637,21	-714,55	1.922,66
252102000	Secretaria Provincial de Cabo Delgado	988,95	101.664,32	102.653,27	0,00	2.816,21	2.816,21	988,95	104.480,53	105.469,48
252302000	Delegação Provincial do Secretariado Técnico de Administração Eleitoral de Cabo Delgado	659,30	-65,93	593,37	--	--	--	659,30	-65,93	593,37
252902000	Delegação do Instituto Nacional de Gestão das Calamidades de Cabo Delgado	1.648,26	1.036,34	2.684,60	--	--	--	1.648,26	1.036,34	2.684,60
272102000	Direcção Provincial do Plano e Finanças de Cabo Delgado	1.977,91	-78,60	1.899,31	0,00	33.433,77	33.433,77	1.977,91	33.355,17	35.333,08
272702000	Delegação Prov do Instituto Nacional de Estatística de Cabo Delgado	2.190,80	1.921,61	4.112,41	--	--	--	2.190,80	1.921,61	4.112,41
312402000	Centro de Mediação e Arbitragem Laboral de Cabo Delgado	461,51	-47,46	414,05	--	--	--	461,51	-47,46	414,05
312702000	Delegação Provincial do Instituto Nacional de Emprego e Formação Profissional de Cabo Delgado	131,86	-13,19	118,67	--	--	--	131,86	-13,19	118,67
332102000	Direcção Provincial para a Coordenação da Acção Ambiental de Cabo Delgado	1.318,60	-1.318,60	0,00	0,00	6.325,55	6.325,55	1.318,60	5.006,95	6.325,55
332602000	Centro de Pesquisa do Ambiente Marinho e Costeiro de Cabo Delgado	1.295,77	-45,43	1.250,34	--	--	--	1.295,77	-45,43	1.250,34
352102000	Direcção Provincial de Agricultura de Cabo Delgado	13.504,89	12.579,87	26.084,76	48.831,94	43.705,37	92.537,31	62.336,83	56.285,24	118.622,07

**ORÇAMENTO DO ESTADO****Investimento por Classificação Orgânica****Limites Finais Após Alterações Orçamentais da Competência do Governo****Âmbito: Província de Cabo Delgado****(Em Mil Meticais)**

Posição: 31-12-2011

Classificação Orgânica		Financiamento Interno			Financiamento Externo			Total		
Código	Descrição	DI	Alt	DA	DI	Alt	DA	DI	Alt	DA
352802000	Delegação do Instituto de Fomento do Cajú de Cabo Delgado	1.776,13	-463,55	1.312,58	--	--	--	1.776,13	-463,55	1.312,58
372102000	Direcção Provincial das Pescas de Cabo Delgado	1.474,86	-1.171,86	303,00	0,00	508,00	508,00	1.474,86	-663,86	811,00
378202000	Delegação Provincial do Instituto Nacional de Investigação Pesqueira de Cabo Delgado	988,95	-300,74	688,22	--	--	--	988,95	-300,74	688,22
378302000	Delegação Provincial do Instituto Nacional de Desenvolvimento de Pesca Pequena Escala de Cabo Delgado	822,40	-286,05	536,35	--	--	--	822,40	-286,05	536,35
392102000	Direcção Provincial dos Recursos Minerais de Cabo Delgado	1.648,26	1.021,91	2.670,17	--	--	--	1.648,26	1.021,91	2.670,17
412102000	Direcção Provincial da Indústria e Comércio de Cabo Delgado	1.438,32	-166,41	1.271,91	--	--	--	1.438,32	-166,41	1.271,91
412302000	Balcão de Atendimento Único de Cabo Delgado	1.097,73	-529,56	568,17	--	--	--	1.097,73	-529,56	568,17
432102000	Direcção Provincial do Turismo de Cabo Delgado	5.770,00	487,93	6.257,93	0,00	5.606,49	5.606,49	5.770,00	6.094,41	11.864,41
452102000	Direcção Provincial dos Transportes e Comunicações de Cabo Delgado	1.186,74	1.094,82	2.281,56	--	--	--	1.186,74	1.094,82	2.281,56
472102000	Direcção Provincial das Obras Públicas e Habitação de Cabo Delgado	7.041,89	-1.848,63	5.193,26	0,00	8.776,62	8.776,62	7.041,89	6.927,98	13.969,87
472302000	Administração Regional de Águas do Norte	3.212,01	-1.037,27	2.174,74	--	--	--	3.212,01	-1.037,27	2.174,74
502102000	Direcção Provincial da Educação e Cultura de Cabo Delgado	3.758,03	-1.875,21	1.882,82	11.778,92	139.926,46	151.705,38	15.536,95	138.051,25	153.588,20
502402000	Delegação do Instituto de Investigação Sócio-Cultural de Cabo Delgado - ARPAC	131,86	-26,69	105,17	--	--	--	131,86	-26,69	105,17
502502000	Delegação da Universidade Pedagógica de Cabo Delgado	659,30	1.046,11	1.705,41	--	--	--	659,30	1.046,11	1.705,41
523202000	Delegação Provincial de Ciência e Tecnologia de Cabo Delgado	923,03	-92,30	830,73	--	--	--	923,03	-92,30	830,73
582102000	Direcção Provincial da Saúde de Cabo Delgado	6.593,02	-2.159,30	4.433,72	89.265,85	152.670,37	241.936,22	95.858,87	150.511,07	246.369,94
582202000	Núcleo Provincial de Combate ao HIV/SIDA de Cabo Delgado	--	--	--	0,00	4.827,97	4.827,97	0,00	4.827,97	4.827,97
582302000	Hospital Provincial de Pemba	567,00	-59,36	507,65	--	--	--	567,00	-59,36	507,65
602102000	Direcção Provincial para os Assuntos dos Antigos Combatentes de Cabo Delgado	3.594,30	-42,78	3.551,52	--	--	--	3.594,30	-42,78	3.551,52
622102000	Direcção Provincial da Mulher e da Acção	1.318,60	1.138,00	2.456,60	0,00	864,63	864,63	1.318,60	2.002,63	3.321,23

**ORÇAMENTO DO ESTADO**

**Investimento por Classificação Orgânica**

**Limites Finais Após Alterações Orçamentais da Competência do Governo**

**Âmbito: Província de Cabo Delgado**

**(Em Mil Meticais)**

Posição: 31-12-2011

Classificação Orgânica		Financiamento Interno			Financiamento Externo			Total		
Código	Descrição	DI	Alt	DA	DI	Alt	DA	DI	Alt	DA
	Social de Cabo Delgado									
622302000	Delegação Provincial do Instituto Nacional da Acção Social de Cabo Delgado	2.645,77	0,00	2.645,77	18.821,50	123,61	18.945,11	21.467,27	123,61	21.590,88
623302080	Delegação Distrital do Instituto Nacional da Acção Social de Mocimboa da Praia	--	--	--	0,00	1.346,52	1.346,52	0,00	1.346,52	1.346,52
623302090	Delegação Distrital do Instituto Nacional da Acção Social de Montepuez	--	--	--	0,00	1.229,87	1.229,87	0,00	1.229,87	1.229,87
<b>Total</b>		91.413,34	108.948,49	200.361,83	168.698,21	402.161,43	570.859,64	260.111,55	511.109,92	771.221,47

**ORÇAMENTO DO ESTADO****Investimento por Classificação Orgânica****Limites Finais Após Alterações Orçamentais da Competência do Governo****Âmbito: Província de Nampula****(Em Mil Meticais)**

Posição: 31-12-2011

Classificação Orgânica		Financiamento Interno			Financiamento Externo			Total		
Código	Descrição	DI	Alt	DA	DI	Alt	DA	DI	Alt	DA
012103000	Gabinete do Governador de Nampula	5.327,16	-535,36	4.791,80	--	--	--	5.327,16	-535,36	4.791,80
032303000	Delegação Provincial da Comunicação Social de Nampula	857,09	-383,44	473,66	--	--	--	857,09	-383,44	473,66
032703000	Gabinete Provincial de Prevenção e Combate à Droga de Nampula	659,30	-362,62	296,68	--	--	--	659,30	-362,62	296,68
052103000	Assembleia Provincial de Nampula	4.285,46	-433,24	3.852,22	--	--	--	4.285,46	-433,24	3.852,22
070203000	Tribunal Superior de Recurso - Norte	890,06	-890,06	0,00	--	--	--	890,06	-890,06	0,00
072103000	Tribunal Provincial de Nampula	7.087,25	-708,73	6.378,52	--	--	--	7.087,25	-708,73	6.378,52
072703000	Tribunal Provincial do Trabalho de Nampula	197,79	-197,79	0,00	--	--	--	197,79	-197,79	0,00
112303000	Tribunal Aduaneiro da Província de Nampula	1.977,91	-203,81	1.774,10	--	--	--	1.977,91	-203,81	1.774,10
132103000	Procuradoria Provincial de Nampula	7.581,97	-2.912,55	4.669,43	--	--	--	7.581,97	-2.912,55	4.669,43
150503000	Academia Militar Marechal Samora Machel	16.327,09	6.300,00	22.627,09	--	--	--	16.327,09	6.300,00	22.627,09
152103000	Centro Provincial de Recrutamento e Mobilização de Nampula	659,30	-659,30	0,00	--	--	--	659,30	-659,30	0,00
212503000	Delegação Provincial do Instituto de Apoio aos Refugiados de Nampula	197,79	-197,79	0,00	--	--	--	197,79	-197,79	0,00
230703000	Delegação do Instituto do Patrocínio e Assistência Jurídica de Nampula	593,38	-593,38	0,00	--	--	--	593,38	-593,38	0,00
232103000	Direcção Provincial de Justiça de Nampula	1.780,11	-178,12	1.601,99	--	--	--	1.780,11	-178,12	1.601,99
232303000	Cadeia Provincial de Nampula	0,00	3.500,00	3.500,00	--	--	--	0,00	3.500,00	3.500,00
232503000	Penitenciária Agrícola e Industrial de Nampula	3.626,16	-362,62	3.263,54	--	--	--	3.626,16	-362,62	3.263,54
252103000	Secretaria Provincial de Nampula	6.538,99	530,36	7.069,35	0,00	14.985,65	14.985,65	6.538,99	15.516,01	22.055,00
252303000	Delegação Provincial do Secretariado Técnico de Administração Eleitoral de Nampula	3.751,85	-3.178,24	573,61	--	--	--	3.751,85	-3.178,24	573,61
252903000	Delegação do Instituto Nacional de Gestão das Calamidades de Nampula	2.307,55	-1.679,68	627,87	--	--	--	2.307,55	-1.679,68	627,87
262803000	Zona Económica Especial de Nacala	4.615,12	3.538,49	8.153,61	--	--	--	4.615,12	3.538,49	8.153,61
272103000	Direcção Provincial do Plano e Finanças de Nampula	3.760,08	4.479,62	8.239,70	0,00	18.559,67	18.559,67	3.760,08	23.039,29	26.799,37

**ORÇAMENTO DO ESTADO****Investimento por Classificação Orgânica****Limites Finais Após Alterações Orçamentais da Competência do Governo****Âmbito: Província de Nampula****(Em Mil Meticais)**

Posição: 31-12-2011

Classificação Orgânica		Financiamento Interno			Financiamento Externo			Total		
Código	Descrição	DI	Alt	DA	DI	Alt	DA	DI	Alt	DA
272703000	Delegação Prov do Instituto Nacional de Estatística de Nampula	2.966,86	-2.966,86	0,00	--	--	--	2.966,86	-2.966,86	0,00
312103000	Direcção Provincial do Trabalho de Nampula	1.536,17	-1.269,16	267,01	--	--	--	1.536,17	-1.269,16	267,01
312403000	Centro de Mediação e Arbitragem Laboral de Nampula	1.318,60	-1.318,60	0,00	--	--	--	1.318,60	-1.318,60	0,00
312703000	Delegação Provincial do Instituto Nacional de Emprego e Formação Profissional de Nampula	1.120,81	-134,31	986,50	--	--	--	1.120,81	-134,31	986,50
332103000	Direcção Provincial para a Coordenação da Acção Ambiental de Nampula	1.648,26	-166,29	1.481,97	0,00	1.541,76	1.541,76	1.648,26	1.375,48	3.023,74
332503000	Centro de Des. Sustentável Zonas Urbanas em Nampula	791,16	-79,12	712,04	0,00	1.844,99	1.844,99	791,16	1.765,87	2.557,03
352103000	Direcção Provincial de Agricultura de Nampula	18.168,26	1.211,54	19.379,80	29.087,20	9.101,74	38.188,94	47.255,46	10.313,28	57.568,74
352803000	Delegação do Instituto de Fomento do Cajú de Nampula	3.492,22	-349,22	3.143,00	--	--	--	3.492,22	-349,22	3.143,00
352903000	Delegação Provincial do Centro de Promoção da Agricultura de Nampula	2.452,08	-295,11	2.156,97	--	--	--	2.452,08	-295,11	2.156,97
372103000	Direcção Provincial das Pescas de Nampula	791,16	-791,16	0,00	0,00	1.440,00	1.440,00	791,16	648,84	1.440,00
378203000	Delegação Provincial do Instituto Nacional de Investigação Pesqueira de Nampula	599,96	-60,00	539,96	--	--	--	599,96	-60,00	539,96
378303000	Delegação Provincial do Instituto de Desenvolvimento de Pesca Pequena Escala de Nampula	923,03	-923,03	0,00	--	--	--	923,03	-923,03	0,00
392103000	Direcção Provincial dos Recursos Minerais de Nampula	17.057,04	-775,95	16.281,09	--	--	--	17.057,04	-775,95	16.281,09
392203000	Centro de Gemologia e Lapidação em Nampula	1.000,00	-500,00	500,00	--	--	--	1.000,00	-500,00	500,00
412103000	Direcção Provincial da Indústria e Comércio de Nampula	1.219,72	-121,98	1.097,74	--	--	--	1.219,72	-121,98	1.097,74
432103000	Direcção Provincial do Turismo de Nampula	600,00	0,00	600,00	--	--	--	600,00	0,00	600,00
452103000	Direcção Provincial dos Transportes e Comunicações de Nampula	2.571,28	-1.565,31	1.005,97	--	--	--	2.571,28	-1.565,31	1.005,97
472103000	Direcção Provincial das Obras Públicas e Habitação de Nampula	2.842,16	2.197,06	5.039,22	0,00	12.097,06	12.097,06	2.842,16	14.294,12	17.136,28
472303000	Administração das Águas do Centro-Norte em Nampula (ARA-Centro/Norte)	8.550,12	-1.056,00	7.494,12	--	--	--	8.550,12	-1.056,00	7.494,12
502103000	Direcção Provincial da Educação e Cultura de Nampula	16.474,64	1.700,09	18.174,73	811,07	205.657,91	206.468,98	17.285,71	207.358,00	224.643,71

**ORÇAMENTO DO ESTADO**

**Investimento por Classificação Orgânica**

**Limites Finais Após Alterações Orçamentais da Competência do Governo**

**Âmbito: Província de Nampula**

(Em Mil Meticais)

Posição: 31-12-2011

Classificação Orgânica		Financiamento Interno			Financiamento Externo			Total		
Código	Descrição	DI	Alt	DA	DI	Alt	DA	DI	Alt	DA
502503000	Delegação da Universidade Pedagógica de Nampula	19.717,10	-461,93	19.255,17	--	--	--	19.717,10	-461,93	19.255,17
502803000	Universidade do Lúrio	47.809,55	115.219,05	163.028,60	0,00	3.153,45	3.153,45	47.809,55	118.372,50	166.182,05
523103000	Centro Regional de Ciência e Tecnologia - Norte	2.175,69	2.322,86	4.498,55	0,00	3.978,20	3.978,20	2.175,69	6.301,06	8.476,75
523203000	Delegação Provincial de Ciência e Tecnologia de Nampula	857,09	-743,84	113,25	--	--	--	857,09	-743,84	113,25
542103000	Direcção Provincial da Juventude e Desportos de Nampula	988,95	-99,23	889,72	--	--	--	988,95	-99,23	889,72
582103000	Direcção Provincial da Saúde de Nampula	27.674,88	-6.813,00	20.861,88	0,00	317.693,29	317.693,29	27.674,88	310.880,29	338.555,17
582203000	Núcleo Provincial de Combate ao HIV/SIDA de Nampula	--	--	--	0,00	7.947,03	7.947,03	0,00	7.947,03	7.947,03
582703000	Hospital Central de Nampula	16.251,80	-6.404,77	9.847,03	0,00	19.671,56	19.671,56	16.251,80	13.266,79	29.518,59
602103000	Direcção Provincial para os Assuntos dos Antigos Combatentes de Nampula	2.060,32	-206,05	1.854,27	--	--	--	2.060,32	-206,05	1.854,27
622103000	Direcção Provincial da Mulher e da Acção Social de Nampula	962,58	-96,27	866,31	0,00	0,00	0,00	962,58	-96,27	866,31
622303000	Delegação Provincial do Instituto Nacional da Acção Social de Nampula	329,65	0,00	329,65	34.901,49	-19.681,27	15.220,22	35.231,14	-19.681,27	15.549,87
623303010	Delegação Distrital do Instituto Nacional da Acção Social de Angoche	--	--	--	0,00	11.794,01	11.794,01	0,00	11.794,01	11.794,01
623303200	Delegação Distrital do Instituto Nacional da Acção Social de Ribáue	--	--	--	0,00	5.232,90	5.232,90	0,00	5.232,90	5.232,90
623303250	Delegação Distrital do Instituto Nacional da Acção Social de Nacala-Porto	--	--	--	0,00	10.074,36	10.074,36	0,00	10.074,36	10.074,36
<b>Total</b>		277.972,55	100.325,17	378.297,72	64.799,76	625.092,32	689.892,08	342.772,31	725.417,49	1.068.189,80

**ORÇAMENTO DO ESTADO**  
**Investimento por Classificação Orgânica**  
**Limites Finais Após Alterações Orçamentais da Competência do Governo**  
**Âmbito: Província de Zambézia**

(Em Mil Meticais)

Posição: 31-12-2011

Classificação Orgânica		Financiamento Interno			Financiamento Externo			Total		
Código	Descrição	DI	Alt	DA	DI	Alt	DA	DI	Alt	DA
012104000	Gabinete do Governador da Zambézia	3.126,42	41.787,36	44.913,78	--	--	--	3.126,42	41.787,36	44.913,78
032304000	Delegação Provincial da Comunicação Social da Zambézia	2.592,38	6.369,12	8.961,50	--	--	--	2.592,38	6.369,12	8.961,50
052104000	Assembleia Provincial da Zambézia	1.977,91	-75,30	1.902,61	--	--	--	1.977,91	-75,30	1.902,61
052304000	Delegação Provincial do Secretariado Geral da Assembléia da República da Zambézia	0,00	153,24	153,24	--	--	--	0,00	153,24	153,24
072104000	Tribunal Provincial da Zambézia	5.274,42	2.072,54	7.346,96	--	--	--	5.274,42	2.072,54	7.346,96
072704000	Tribunal Provincial do Trabalho da Zambézia	0,00	49,01	49,01	--	--	--	0,00	49,01	49,01
132104000	Procuradoria Provincial da Zambézia	2.208,66	156,61	2.365,27	--	--	--	2.208,66	156,61	2.365,27
172104000	Comando Provincial da PRM da Zambézia	725,23	-75,14	650,09	--	--	--	725,23	-75,14	650,09
230704000	Delegação do Instituto do Patrocínio e Assistência Jurídica da Zambézia	0,00	106,80	106,80	--	--	--	0,00	106,80	106,80
232104000	Direcção Provincial de Justiça da Zambézia	645,59	234,36	879,95	--	--	--	645,59	234,36	879,95
232304000	Cadeia Provincial da Zambézia	6.263,37	-6.263,37	0,00	--	--	--	6.263,37	-6.263,37	0,00
252104000	Secretaria Provincial da Zambézia	3.362,45	61.454,05	64.816,50	0,00	2.907,45	2.907,45	3.362,45	64.361,50	67.723,95
252304000	Delegação Provincial do Secretariado Técnico de Administração Eleitoral de Zambézia	5.439,25	-5.009,08	430,17	--	--	--	5.439,25	-5.009,08	430,17
252904000	Delegação do Instituto Nacional de Gestão das Calamidades da Zambézia	3.065,76	17.096,58	20.162,34	--	--	--	3.065,76	17.096,58	20.162,34
272104000	Direcção Provincial do Plano e Finanças da Zambézia	19.960,89	53.029,14	72.990,03	0,00	17.294,43	17.294,43	19.960,89	70.323,57	90.284,46
272704000	Delegação Prov do Instituto Nacional de Estatística da Zambézia	890,06	80,87	970,93	--	--	--	890,06	80,87	970,93
312104000	Direcção Provincial do Trabalho da Zambézia	659,30	3.412,02	4.071,32	--	--	--	659,30	3.412,02	4.071,32
312404000	Centro de Mediação e Arbitragem Laboral da Zambézia	4.285,46	-4.285,46	0,00	--	--	--	4.285,46	-4.285,46	0,00
312704000	Delegação Provincial do Instituto Nacional de Emprego e Formação Profissional da Zambézia	0,00	163,95	163,95	--	--	--	0,00	163,95	163,95
332104000	Direcção Provincial para a Coordenação da Acção Ambiental da Zambézia	2.042,52	-204,74	1.837,78	0,00	3.978,08	3.978,08	2.042,52	3.773,34	5.815,86
352104000	Direcção Provincial de Agricultura da Zambézia	39.922,71	-6.544,77	33.377,94	22.843,24	15.174,20	38.017,44	62.765,95	8.629,43	71.395,38

**ORÇAMENTO DO ESTADO**

**Investimento por Classificação Orgânica**

**Limites Finais Após Alterações Orçamentais da Competência do Governo**

**Âmbito: Província de Zambézia**

(Em Mil Meticais)

Posição: 31-12-2011

Classificação Orgânica		Financiamento Interno			Financiamento Externo			Total		
Código	Descrição	DI	Alt	DA	DI	Alt	DA	DI	Alt	DA
352804000	Delegação do Instituto de Fomento do Cajú da Zambézia	8.837,08	-3.682,55	5.154,53	--	--	--	8.837,08	-3.682,55	5.154,53
352904000	Delegação Provincial do Centro de Promoção da Agricultura da Zambézia	9.370,01	-9.370,01	0,00	--	--	--	9.370,01	-9.370,01	0,00
372104000	Direcção Provincial das Pescas da Zambézia	783,25	-461,58	321,67	--	--	--	783,25	-461,58	321,67
372604000	Delegação do Instituto Nacional de Desenvolvimento da Aquacultura da Zambézia	0,00	400,00	400,00	--	--	--	0,00	400,00	400,00
378204000	Delegação Provincial do Instituto Nacional de Investigação Pesqueira de Zambézia	0,00	153,70	153,70	--	--	--	0,00	153,70	153,70
378304000	Delegação Provincial do Instituto de Desenvolvimento de Pesca Pequena Escala de Zambézia	5.285,62	-4.779,34	506,28	0,00	388,68	388,68	5.285,62	-4.390,66	894,96
378404000	Delegação Provincial do Instituto de Inspecção do Pescado da Zambézia	0,00	167,68	167,68	--	--	--	0,00	167,68	167,68
392104000	Direcção Provincial dos Recursos Minerais da Zambézia	8.080,53	-5.410,16	2.670,37	--	--	--	8.080,53	-5.410,16	2.670,37
412104000	Direcção Provincial da Indústria e Comércio da Zambézia	2.473,17	-2.473,17	0,00	--	--	--	2.473,17	-2.473,17	0,00
412304000	Balcão de Atendimento Único da Zambézia	1.261,91	-1.211,16	50,75	--	--	--	1.261,91	-1.211,16	50,75
432104000	Direcção Provincial do Turismo da Zambézia	848,78	-324,78	524,00	0,00	150,00	150,00	848,78	-174,78	674,00
452104000	Direcção Provincial dos Transportes e Comunicações da Zambézia	4.466,31	470,35	4.936,66	--	--	--	4.466,31	470,35	4.936,66
472104000	Direcção Provincial das Obras Públicas e Habitação da Zambézia	15.604,42	-4.176,00	11.428,42	0,00	51.135,07	51.135,07	15.604,42	46.959,06	62.563,48
472604000	Delegação da Administração do Parque Imobiliário do Estado da Zambézia	329,65	-166,54	163,11	--	--	--	329,65	-166,54	163,11
502104000	Direcção Provincial da Educação e Cultura da Zambézia	7.708,66	2.734,95	10.443,61	0,00	260.698,44	260.698,44	7.708,66	263.433,39	271.142,05
502504000	Delegação da Universidade Pedagógica de Quelimane	17.890,68	203,95	18.094,63	--	--	--	17.890,68	203,95	18.094,63
523304000	Delegação Provincial de Ciência e Tecnologia da Zambézia	0,00	202,28	202,28	--	--	--	0,00	202,28	202,28
542104000	Direcção Provincial da Juventude e Desportos da Zambézia	2.207,63	-220,77	1.986,86	--	--	--	2.207,63	-220,77	1.986,86
582104000	Direcção Provincial da Saúde da Zambézia	32.679,99	-3.878,45	28.801,54	0,00	187.370,46	187.370,46	32.679,99	183.492,02	216.172,01
582204000	Núcleo Provincial de Combate ao HIV/SIDA da	--	--	--	0,00	8.021,71	8.021,71	0,00	8.021,71	8.021,71



**ORÇAMENTO DO ESTADO**

**Investimento por Classificação Orgânica**

**Limites Finais Após Alterações Orçamentais da Competência do Governo**

**Âmbito: Província de Zambézia**

(Em Mil Meticais)

Posição: 31-12-2011

Classificação Orgânica		Financiamento Interno			Financiamento Externo			Total		
Código	Descrição	DI	Alt	DA	DI	Alt	DA	DI	Alt	DA
	Zambézia									
582304000	Hospital Provincial de Quelimane	1.298,82	-430,36	868,46	--	--	--	1.298,82	-430,36	868,46
602104000	Direcção Provincial para os Assuntos dos Antigos Combatentes da Zambézia	0,00	193,22	193,22	--	--	--	0,00	193,22	193,22
622104000	Direcção Provincial da Mulher e da Acção Social da Zambézia	1.918,56	-1.918,56	0,00	--	--	--	1.918,56	-1.918,56	0,00
622304000	Delegação Provincial do Instituto Nacional da Acção Social da Zambézia	--	--	--	18.628,94	-8.885,06	9.743,88	18.628,94	-8.885,06	9.743,88
623304040	Delegação Distrital do Instituto Nacional da Acção Social de Gurué	--	--	--	0,00	3.965,16	3.965,16	0,00	3.965,16	3.965,16
623304100	Delegação Distrital do Instituto Nacional da Acção Social de Mocuba	--	--	--	0,00	7.611,59	7.611,59	0,00	7.611,59	7.611,59
<b>Total</b>		223.487,45	129.730,50	353.217,95	41.472,18	549.810,20	591.282,38	264.959,63	679.540,69	944.500,32

**ORÇAMENTO DO ESTADO**

**Investimento por Classificação Orgânica**

**Limites Finais Após Alterações Orçamentais da Competência do Governo**

**Âmbito: Província de Tete**

(Em Mil Meticais)

Posição: 31-12-2011

Classificação Orgânica		Financiamento Interno			Financiamento Externo			Total		
Código	Descrição	DI	Alt	DA	DI	Alt	DA	DI	Alt	DA
012105000	Gabinete do Governador de Tete	5.063,44	-131,08	4.932,36	--	--	--	5.063,44	-131,08	4.932,36
032305000	Delegação Provincial da Comunicação Social de Tete	1.648,26	-813,09	835,17	--	--	--	1.648,26	-813,09	835,17
032705000	Gabinete Provincial de Prevenção e Combate à Droga de Tete	791,17	-79,12	712,05	--	--	--	791,17	-79,12	712,05
052105000	Assembleia Provincial de Tete	5.008,92	-956,37	4.052,55	--	--	--	5.008,92	-956,37	4.052,55
072105000	Tribunal Provincial de Tete	5.722,65	-574,17	5.148,48	--	--	--	5.722,65	-574,17	5.148,48
132105000	Procuradoria Provincial de Tete	5.604,07	-560,41	5.043,66	--	--	--	5.604,07	-560,41	5.043,66
152105000	Centro Provincial de Recrutamento e Mobilização de Tete	1.411,61	-141,21	1.270,40	--	--	--	1.411,61	-141,21	1.270,40
212505000	Delegação Provincial do Instituto de Apoio aos Refugiados de Tete	2.637,21	-2.637,21	0,00	--	--	--	2.637,21	-2.637,21	0,00
230705000	Delegação do Instituto do Patrocínio e Assistência Jurídica de Tete	5.000,00	-2.750,00	2.250,00	--	--	--	5.000,00	-2.750,00	2.250,00
232105000	Direcção Provincial de Justiça de Tete	3.500,00	-350,00	3.150,00	--	--	--	3.500,00	-350,00	3.150,00
232305000	Cadeia Provincial de Tete	5.000,00	-500,00	4.500,00	--	--	--	5.000,00	-500,00	4.500,00
252105000	Secretaria Provincial de Tete	3.296,50	-301,21	2.995,29	0,00	2.258,95	2.258,95	3.296,50	1.957,73	5.254,23
252305000	Delegação Provincial do Secretariado Técnico de Administração Eleitoral de Tete	2.723,58	-272,36	2.451,22	--	--	--	2.723,58	-272,36	2.451,22
252905000	Delegação do Instituto Nacional de Gestão das Calamidades de Tete	1.318,60	15.941,22	17.259,82	--	--	--	1.318,60	15.941,22	17.259,82
272105000	Direcção Provincial do Plano e Finanças de Tete	16.870,25	-1.690,72	15.179,53	0,00	12.121,01	12.121,01	16.870,25	10.430,29	27.300,54
312105000	Direcção Provincial do Trabalho de Tete	1.153,77	359,32	1.513,09	--	--	--	1.153,77	359,32	1.513,09
312405000	Centro de Mediação e Arbitragem Laboral de Tete	527,44	-527,44	0,00	--	--	--	527,44	-527,44	0,00
312705000	Delegação Provincial do Instituto Nacional de Emprego e Formação Profissional de Tete	329,65	6.409,60	6.739,25	--	--	--	329,65	6.409,60	6.739,25
332105000	Direcção Provincial para a Coordenação da Acção Ambiental de Tete	2.146,10	-1.040,40	1.105,70	0,00	1.469,12	1.469,12	2.146,10	428,72	2.574,82
352105000	Direcção Provincial de Agricultura de Tete	16.274,00	-1.657,21	14.616,79	36.398,40	-9.810,28	26.588,12	52.672,40	-11.467,49	41.204,91
372105000	Direcção Provincial das Pescas de Tete	2.000,00	1.000,00	3.000,00	--	--	--	2.000,00	1.000,00	3.000,00

**ORÇAMENTO DO ESTADO**

**Investimento por Classificação Orgânica**

**Limites Finais Após Alterações Orçamentais da Competência do Governo**

**Âmbito: Província de Tete**

(Em Mil Meticais)

Posição: 31-12-2011

Classificação Orgânica		Financiamento Interno			Financiamento Externo			Total		
Código	Descrição	DI	Alt	DA	DI	Alt	DA	DI	Alt	DA
372605000	Delegação do Instituto Nacional de Desenvolvimento da Aquacultura de Tete	988,95	-98,90	890,05	0,00	1.240,00	1.240,00	988,95	1.141,10	2.130,05
378305000	Delegação Provincial do Instituto de Desenvolvimento da Pesca de Pequena Escala de Tete	988,95	-988,95	0,00	--	--	--	988,95	-988,95	0,00
392105000	Direcção Provincial dos Recursos Minerais de Tete	2.035,13	-203,52	1.831,61	--	--	--	2.035,13	-203,52	1.831,61
412105000	Direcção Provincial da Indústria e Comércio de Tete	1.318,60	-131,86	1.186,74	--	--	--	1.318,60	-131,86	1.186,74
412305000	Balcão de Atendimento Único de Tete	659,30	-65,93	593,37	--	--	--	659,30	-65,93	593,37
432105000	Direcção Provincial do Turismo de Tete	6.278,00	0,00	6.278,00	--	--	--	6.278,00	0,00	6.278,00
452105000	Direcção Provincial dos Transportes e Comunicações de Tete	5.655,71	-565,57	5.090,14	--	--	--	5.655,71	-565,57	5.090,14
472105000	Direcção Provincial das Obras Públicas e Habitação de Tete	10.941,81	-3.324,73	7.617,08	0,00	6.750,70	6.750,70	10.941,81	3.425,97	14.367,78
472305000	Administração Regional de Águas do Zambeze	3.955,81	2.764,44	6.720,25	--	--	--	3.955,81	2.764,44	6.720,25
502105000	Direcção Provincial da Educação e Cultura de Tete	15.917,63	1.336,57	17.254,20	535,82	166.809,57	167.345,39	16.453,45	168.146,14	184.599,59
502405000	Delegação do Instituto de Investigação Sócio-Cultural de Tete - ARPAC	2.307,55	-230,76	2.076,79	--	--	--	2.307,55	-230,76	2.076,79
502505000	Delegação da Universidade Pedagógica em Tete	3.296,51	-874,17	2.422,34	--	--	--	3.296,51	-874,17	2.422,34
502605000	Instituto Superior Politécnico de Songo	5.046,51	0,00	5.046,51	--	--	--	5.046,51	0,00	5.046,51
502705000	Instituto Superior Politécnico de Tete	3.296,51	-0,66	3.295,86	--	--	--	3.296,51	-0,66	3.295,86
523305000	Delegação Provincial de Ciência e Tecnologia de Tete	988,95	-117,49	871,46	--	--	--	988,95	-117,49	871,46
542105000	Direcção Provincial da Juventude e Desportos de Tete	6.923,57	-697,04	6.226,53	--	--	--	6.923,57	-697,04	6.226,53
582105000	Direcção Provincial da Saúde de Tete	17.634,50	-1.763,46	15.871,04	0,00	197.976,59	197.976,59	17.634,50	196.213,13	213.847,63
582205000	Núcleo Provincial de Combate ao HIV/SIDA de Tete	--	--	--	0,00	5.644,94	5.644,94	0,00	5.644,94	5.644,94
602105000	Direcção Provincial para os Assuntos dos Antigos Combatentes de Tete	1.029,01	-103,68	925,33	--	--	--	1.029,01	-103,68	925,33
622105000	Direcção Provincial da Mulher e da Acção Social de Tete	3.955,82	-395,59	3.560,23	--	--	--	3.955,82	-395,59	3.560,23

**ORÇAMENTO DO ESTADO****Investimento por Classificação Orgânica****Limites Finais Após Alterações Orçamentais da Competência do Governo****Âmbito: Província de Tete****(Em Mil Meticais)**

Posição: 31-12-2011

Classificação Orgânica		Financiamento Interno			Financiamento Externo			Total		
Código	Descrição	DI	Alt	DA	DI	Alt	DA	DI	Alt	DA
622305000	Delegação Provincial do Instituto Nacional da Acção Social de Tete	659,30	-65,93	593,37	20.514,52	-1.605,81	18.908,71	21.173,82	-1.671,74	19.502,08
623305080	Delegação Distrital do Instituto Nacional da Acção Social de Marávia	--	--	--	0,00	1.942,04	1.942,04	0,00	1.942,04	1.942,04
623305090	Delegação Distrital do Instituto Nacional da Acção Social de Moatiz	--	--	--	0,00	7.699,62	7.699,62	0,00	7.699,62	7.699,62
<b>Total</b>		181.905,34	3.200,93	185.106,27	57.448,74	392.496,44	449.945,18	239.354,08	395.697,37	635.051,45

**ORÇAMENTO DO ESTADO**

**Investimento por Classificação Orgânica**

**Limites Finais Após Alterações Orçamentais da Competência do Governo**

**Âmbito: Província de Manica**

(Em Mil Meticais)

Posição: 31-12-2011

Classificação Orgânica		Financiamento Interno			Financiamento Externo			Total		
Código	Descrição	DI	Alt	DA	DI	Alt	DA	DI	Alt	DA
012106000	Gabinete do Governador de Manica	3.736,27	507,08	4.243,35	--	--	--	3.736,27	507,08	4.243,35
032306000	Delegação Provincial da Comunicação Social de Manica	3.296,51	-1.516,39	1.780,12	--	--	--	3.296,51	-1.516,39	1.780,12
032706000	Gabinete Provincial de Prevenção e Combate à Droga de Manica	520,85	-52,16	468,69	--	--	--	520,85	-52,16	468,69
052106000	Assembleia Provincial de Manica	2.637,21	-263,89	2.373,32	--	--	--	2.637,21	-263,89	2.373,32
052306000	Delegação Provincial do Secretariado Geral da Assembléa da República de Manica	659,30	-65,93	593,37	--	--	--	659,30	-65,93	593,37
072106000	Tribunal Provincial de Manica	2.109,76	-210,98	1.898,78	--	--	--	2.109,76	-210,98	1.898,78
132106000	Procuradoria Provincial de Manica	6.408,83	-641,44	5.767,39	--	--	--	6.408,83	-641,44	5.767,39
172106000	Comando Provincial da PRM de Manica	1.021,92	-151,92	870,00	--	--	--	1.021,92	-151,92	870,00
232106000	Direcção Provincial de Justiça de Manica	1.943,23	-1.043,23	900,00	--	--	--	1.943,23	-1.043,23	900,00
232506000	Penitenciária Agrícola de Chimoio (Manica)	10.845,53	-2.300,96	8.544,57	--	--	--	10.845,53	-2.300,96	8.544,57
252106000	Secretaria Provincial de Manica	2.077,48	-217,46	1.860,02	0,00	2.824,83	2.824,83	2.077,48	2.607,36	4.684,84
252306000	Delegação Provincial do Secretariado Técnico de Administração Eleitoral de Manica	923,03	-92,30	830,73	--	--	--	923,03	-92,30	830,73
252906000	Delegação do Instituto Nacional de Gestão das Calamidades de Manica	428,55	10.937,36	11.365,91	--	--	--	428,55	10.937,36	11.365,91
272106000	Direcção Provincial do Plano e Finanças de Manica	4.120,64	684,45	4.805,09	0,00	14.167,24	14.167,24	4.120,64	14.851,69	18.972,33
272706000	Delegação Prov do Instituto Nacional de Estatística de Manica	1.136,05	-1.136,05	0,00	--	--	--	1.136,05	-1.136,05	0,00
312106000	Direcção Provincial do Trabalho de Manica	237,35	-23,74	213,61	--	--	--	237,35	-23,74	213,61
312406000	Centro de Mediação e Arbitragem Laboral de Manica	461,51	-46,15	415,36	--	--	--	461,51	-46,15	415,36
312706000	Delegação Provincial do Instituto Nacional de Emprego e Formação Profissional de Manica	1.041,70	-104,17	937,53	--	--	--	1.041,70	-104,17	937,53
332106000	Direcção Provincial para a Coordenação da Acção Ambiental de Manica	1.361,59	-138,11	1.223,48	1.500,50	2.135,84	3.636,34	2.862,09	1.997,73	4.859,82
332406000	Centro de Des. Sustentável Recursos Naturais em Manica	461,51	-46,15	415,36	--	--	--	461,51	-46,15	415,36
352106000	Direcção Provincial de Agricultura de Manica	9.124,64	16.772,80	25.897,44	30.864,29	29.594,73	60.459,02	39.988,93	46.367,54	86.356,47

**ORÇAMENTO DO ESTADO****Investimento por Classificação Orgânica****Limites Finais Após Alterações Orçamentais da Competência do Governo****Âmbito: Província de Manica****(Em Mil Meticais)**

Posição: 31-12-2011

Classificação Orgânica		Financiamento Interno			Financiamento Externo			Total		
Código	Descrição	DI	Alt	DA	DI	Alt	DA	DI	Alt	DA
352806000	Delegação do Instituto de Fomento do Cajú de Manica	2.266,48	-227,01	2.039,47	--	--	--	2.266,48	-227,01	2.039,47
352906000	Delegação Provincial do Centro de Promoção da Agricultura de Manica	4.902,59	-376,48	4.526,11	--	--	--	4.902,59	-376,48	4.526,11
372106000	Direcção Provincial das Pescas de Manica	477,33	-47,99	429,34	0,00	200,00	200,00	477,33	152,01	629,34
372606000	Delegação do Instituto Nacional de Desenvolvimento da Aquacultura de Manica	857,75	-85,77	771,98	0,00	530,00	530,00	857,75	444,23	1.301,98
378306000	Delegação Provincial do Instituto de Desenvolvimento da Pesca de Pequena Escala de Manica	680,39	-70,45	609,94	--	--	--	680,39	-70,45	609,94
392106000	Direcção Provincial dos Recursos Minerais de Manica	2.556,53	-1.179,48	1.377,05	--	--	--	2.556,53	-1.179,48	1.377,05
412106000	Direcção Provincial da Indústria e Comércio de Manica	1.364,89	-136,49	1.228,40	--	--	--	1.364,89	-136,49	1.228,40
412306000	Balcão de Atendimento Único de Manica	982,45	-982,45	0,00	--	--	--	982,45	-982,45	0,00
432106000	Direcção Provincial do Turismo de Manica	1.354,76	2.018,26	3.373,02	--	--	--	1.354,76	2.018,26	3.373,02
452106000	Direcção Provincial dos Transportes e Comunicações de Manica	1.977,90	514,51	2.492,41	--	--	--	1.977,90	514,51	2.492,41
472106000	Direcção Provincial das Obras Públicas e Habitação de Manica	21.028,15	1.251,59	22.279,74	0,00	7.157,75	7.157,75	21.028,15	8.409,34	29.437,49
502106000	Direcção Provincial da Educação e Cultura de Manica	9.858,60	-990,79	8.867,81	480,77	113.207,67	113.688,44	10.339,37	112.216,88	122.556,25
502406000	Delegação do Instituto de Investigação Sócio-Cultural de Manica - ARPAC	613,15	-613,15	0,00	--	--	--	613,15	-613,15	0,00
502506000	Delegação da Universidade Pedagógica de Manica	10.446,92	-1.051,10	9.395,82	--	--	--	10.446,92	-1.051,10	9.395,82
502706000	Instituto Superior Politécnico de Manica	6.135,72	-920,36	5.215,36	--	--	--	6.135,72	-920,36	5.215,36
523306000	Delegação Provincial de Ciência e Tecnologia de Manica	553,82	-55,38	498,44	--	--	--	553,82	-55,38	498,44
542106000	Direcção Provincial da Juventude e Desportos de Manica	857,09	-86,52	770,57	--	--	--	857,09	-86,52	770,57
582106000	Direcção Provincial da Saúde de Manica	26.042,44	-2.604,90	23.437,54	0,00	106.171,28	106.171,28	26.042,44	103.566,38	129.608,82
582206000	Núcleo Provincial de Combate ao HIV/SIDA de Manica	--	--	--	0,00	5.257,79	5.257,79	0,00	5.257,79	5.257,79
582306000	Hospital Provincial de Chimoio	3.480,46	-1.106,98	2.373,48	--	--	--	3.480,46	-1.106,98	2.373,48

**ORÇAMENTO DO ESTADO****Investimento por Classificação Orgânica****Limites Finais Após Alterações Orçamentais da Competência do Governo****Âmbito: Província de Manica****(Em Mil Meticais)**

Posição: 31-12-2011

Classificação Orgânica		Financiamento Interno			Financiamento Externo			Total		
Código	Descrição	DI	Alt	DA	DI	Alt	DA	DI	Alt	DA
602106000	Direcção Provincial para os Assuntos dos Antigos Combatentes de Manica	2.637,21	8.261,80	10.899,01	--	--	--	2.637,21	8.261,80	10.899,01
622106000	Direcção Provincial da Mulher e da Acção Social de Manica	988,95	-98,90	890,05	0,00	0,00	0,00	988,95	-98,90	890,05
622306000	Delegação Provincial do Instituto Nacional da Acção Social de Manica	857,09	-85,95	771,14	20.320,40	2.936,02	23.256,42	21.177,49	2.850,07	24.027,56
<b>Total</b>		155.474,13	22.176,65	177.650,78	53.165,96	284.183,15	337.349,11	208.640,09	306.359,81	514.999,90

**ORÇAMENTO DO ESTADO**  
**Investimento por Classificação Orgânica**  
**Limites Finais Após Alterações Orçamentais da Competência do Governo**  
**Âmbito: Província de Sofala**

(Em Mil Meticais)

Posição: 31-12-2011

Classificação Orgânica		Financiamento Interno			Financiamento Externo			Total		
Código	Descrição	DI	Alt	DA	DI	Alt	DA	DI	Alt	DA
012107000	Gabinete do Governador de Sofala	1.582,32	4.589,28	6.171,60	--	--	--	1.582,32	4.589,28	6.171,60
032307000	Delegação Provincial da Comunicação Social de Sofala	1.333,09	-164,76	1.168,33	--	--	--	1.333,09	-164,76	1.168,33
032707000	Gabinete Provincial de Prevenção e Combate à Droga de Sofala	362,62	-244,07	118,55	--	--	--	362,62	-244,07	118,55
052107000	Assembleia Provincial de Sofala	1.977,90	-428,16	1.549,74	--	--	--	1.977,90	-428,16	1.549,74
072107000	Tribunal Provincial de Sofala	857,09	-85,71	771,38	--	--	--	857,09	-85,71	771,38
132107000	Procuradoria Provincial de Sofala	13.763,37	-1.376,34	12.387,03	--	--	--	13.763,37	-1.376,34	12.387,03
132307000	Gabinete Provincial de Combate à Corrupção de Sofala	3.428,37	-342,84	3.085,53	--	--	--	3.428,37	-342,84	3.085,53
152107000	Centro Provincial de Recrutamento e Mobilização de Sofala	329,65	-32,97	296,68	--	--	--	329,65	-32,97	296,68
212807000	Delegação Instituto Nacional de Desminagem de Sofala	2.737,76	-274,39	2.463,37	--	--	--	2.737,76	-274,39	2.463,37
230707000	Delegação do Instituto do Patrocínio e Assistência Jurídica de Sofala	15.411,19	-14.817,82	593,37	--	--	--	15.411,19	-14.817,82	593,37
232107000	Direcção Provincial de Justiça de Sofala	4.615,12	94,24	4.709,36	--	--	--	4.615,12	94,24	4.709,36
232307000	Cadeia Provincial de Sofala	100,00	-100,00	0,00	--	--	--	100,00	-100,00	0,00
252107000	Secretaria Provincial de Sofala	3.296,52	10.887,90	14.184,42	168.209,39	-57.740,00	110.469,39	171.505,91	-46.852,10	124.653,81
252307000	Delegação Provincial do Secretariado Técnico de Administração Eleitoral de Sofala	988,95	-98,90	890,05	--	--	--	988,95	-98,90	890,05
252907000	Delegação do Instituto Nacional de Gestão das Calamidades de Sofala	988,95	18.102,02	19.090,97	--	--	--	988,95	18.102,02	19.090,97
258307000	Instituto de Formação em Administração Pública e Autárquica de Sofala	2.966,86	-1.483,43	1.483,43	--	--	--	2.966,86	-1.483,43	1.483,43
272107000	Direcção Provincial do Plano e Finanças de Sofala	2.997,99	-585,48	2.412,51	0,00	14.979,54	14.979,54	2.997,99	14.394,06	17.392,05
312107000	Direcção Provincial do Trabalho de Sofala	1.987,74	11.672,50	13.660,24	--	--	--	1.987,74	11.672,50	13.660,24
312407000	Centro de Mediação e Arbitragem Laboral de Sofala	461,52	-46,16	415,36	--	--	--	461,52	-46,16	415,36
312707000	Delegação Provincial do Instituto Nacional de Emprego e Formação Profissional de Sofala	1.766,93	-176,69	1.590,24	--	--	--	1.766,93	-176,69	1.590,24
332107000	Direcção Provincial para a Coordenação da	3.877,33	-1.404,60	2.472,73	2.000,00	5.136,58	7.136,58	5.877,33	3.731,98	9.609,31



**ORÇAMENTO DO ESTADO**  
**Investimento por Classificação Orgânica**  
**Limites Finais Após Alterações Orçamentais da Competência do Governo**  
**Âmbito: Província de Sofala**

(Em Mil Meticais)

Posição: 31-12-2011

Classificação Orgânica		Financiamento Interno			Financiamento Externo			Total		
Código	Descrição	DI	Alt	DA	DI	Alt	DA	DI	Alt	DA
	Acção Ambiental de Sofala									
352107000	Direcção Provincial de Agricultura de Sofala	30.341,47	-1.111,33	29.230,14	103.342,79	-48.846,35	54.496,44	133.684,26	-49.957,68	83.726,58
352807000	Delegação do Instituto de Fomento do Cajú de Sofala	4.641,68	-810,63	3.831,05	--	--	--	4.641,68	-810,63	3.831,05
372107000	Direcção Provincial das Pescas de Sofala	--	--	--	0,00	3.881,00	3.881,00	0,00	3.881,00	3.881,00
378207000	Delegação Provincial do Instituto Nacional de Investigação Pesqueira de Sofala	2.538,31	-2.538,31	0,00	--	--	--	2.538,31	-2.538,31	0,00
378307000	Delegação Provincial do Instituto de Desenvolvimento da Pesca de Pequena Escala de Sofala	857,43	-86,44	770,99	--	--	--	857,43	-86,44	770,99
392107000	Direcção Provincial dos Recursos Minerais de Sofala	329,65	-33,51	296,14	--	--	--	329,65	-33,51	296,14
412107000	Direcção Provincial da Indústria e Comércio de Sofala	0,00	640,43	640,43	--	--	--	0,00	640,43	640,43
412307000	Balcão de Atendimento Único de Sofala	825,24	-735,24	90,00	--	--	--	825,24	-735,24	90,00
432107000	Direcção Provincial do Turismo de Sofala	5.909,00	83,57	5.992,57	500,00	-51,75	448,25	6.409,00	31,82	6.440,82
472107000	Direcção Provincial das Obras Públicas e Habitação de Sofala	11.282,43	-777,49	10.504,94	0,00	14.260,47	14.260,47	11.282,43	13.482,98	24.765,41
472307000	Administração Regional das Águas do Centro	3.418,27	5.969,99	9.388,26	130.998,60	-36.688,09	94.310,51	134.416,87	-30.718,10	103.698,77
502107000	Direcção Provincial da Educação e Cultura de Sofala	23.765,89	-2.038,21	21.727,68	902,82	134.156,51	135.059,33	24.668,71	132.118,30	156.787,01
502407000	Delegação do Instituto de Investigação Sócio-Cultural de Sofala - ARPAC	500,00	-50,20	449,80	--	--	--	500,00	-50,20	449,80
502507000	Delegação da Universidade Pedagógica da Beira	24.068,53	-943,44	23.125,09	--	--	--	24.068,53	-943,44	23.125,09
502907000	Universidade Zambeze	26.372,11	98.016,54	124.388,65	0,00	873,27	873,27	26.372,11	98.889,81	125.261,92
523307000	Delegação Provincial de Ciência e Tecnologia de Sofala	1.129,74	-164,03	965,71	--	--	--	1.129,74	-164,03	965,71
542107000	Direcção Provincial da Juventude e Desportos de Sofala	1.566,61	-159,96	1.406,65	--	--	--	1.566,61	-159,96	1.406,65
582107000	Direcção Provincial da Saúde de Sofala	15.163,95	-1.716,69	13.447,26	90.419,00	106.243,24	196.662,24	105.582,95	104.526,56	210.109,51
582207000	Núcleo Provincial de Combate ao HIV/SIDA de Sofala	--	--	--	0,00	7.555,03	7.555,03	0,00	7.555,03	7.555,03

**ORÇAMENTO DO ESTADO****Investimento por Classificação Orgânica****Limites Finais Após Alterações Orçamentais da Competência do Governo****Âmbito: Província de Sofala****(Em Mil Meticais)**

Posição: 31-12-2011

Classificação Orgânica		Financiamento Interno			Financiamento Externo			Total		
Código	Descrição	DI	Alt	DA	DI	Alt	DA	DI	Alt	DA
582707000	Hospital Central da Beira	10.285,11	-1.028,51	9.256,60	0,00	22.824,15	22.824,15	10.285,11	21.795,64	32.080,75
602107000	Direcção Provincial para os Assuntos dos Antigos Combatentes de Sofala	0,00	700,00	700,00	--	--	--	0,00	700,00	700,00
622107000	Direcção Provincial da Mulher e da Acção Social de Sofala	8.241,28	-825,50	7.415,78	--	--	--	8.241,28	-825,50	7.415,78
622307000	Delegação Provincial do Instituto Nacional da Acção Social de Sofala	--	--	--	18.045,09	-4.370,19	13.674,90	18.045,09	-4.370,19	13.674,90
623307020	Delegação Distrital do Instituto Nacional de Acção Social de Caia	--	--	--	0,00	4.765,91	4.765,91	0,00	4.765,91	4.765,91
623307090	Delegação Distrital do Instituto Nacional da Acção Social de Machanga	--	--	--	0,00	2.449,90	2.449,90	0,00	2.449,90	2.449,90
<b>Total</b>		<b>237.067,97</b>	<b>116.074,64</b>	<b>353.142,61</b>	<b>514.417,69</b>	<b>169.429,21</b>	<b>683.846,90</b>	<b>751.485,66</b>	<b>285.503,86</b>	<b>1.036.989,52</b>

**ORÇAMENTO DO ESTADO****Investimento por Classificação Orgânica****Limites Finais Após Alterações Orçamentais da Competência do Governo****Âmbito: Província de Inhambane****(Em Mil Meticais)**

Posição: 31-12-2011

Classificação Orgânica		Financiamento Interno			Financiamento Externo			Total		
Código	Descrição	DI	Alt	DA	DI	Alt	DA	DI	Alt	DA
032308000	Delegação Provincial da Comunicação Social de Inhambane	194,50	208,51	403,01	--	--	--	194,50	208,51	403,01
032708000	Gabinete Provincial de Prevenção e Combate à Droga de Inhambane	1.318,60	-1.318,60	0,00	--	--	--	1.318,60	-1.318,60	0,00
052108000	Assembleia Provincial de Inhambane	3.296,51	-329,65	2.966,86	--	--	--	3.296,51	-329,65	2.966,86
072108000	Tribunal Provincial de Inhambane	3.626,16	-362,82	3.263,34	--	--	--	3.626,16	-362,82	3.263,34
132108000	Procuradoria Provincial de Inhambane	3.626,18	-362,64	3.263,54	--	--	--	3.626,18	-362,64	3.263,54
132308000	Gabinete Provincial de Combate à Corrupção de Inhambane	0,00	1.882,37	1.882,37	--	--	--	0,00	1.882,37	1.882,37
152108000	Centro Provincial de Recrutamento e Mobilização de Inhambane	659,30	-65,93	593,37	--	--	--	659,30	-65,93	593,37
232108000	Direcção Provincial de Justiça de Inhambane	799,01	-177,50	621,51	--	--	--	799,01	-177,50	621,51
232308000	Cadeia Provincial de Inhambane	3.946,51	-519,72	3.426,79	--	--	--	3.946,51	-519,72	3.426,79
252108000	Secretaria Provincial de Inhambane	--	--	--	90,00	12.989,47	13.079,47	90,00	12.989,47	13.079,47
252308000	Delegação Provincial do Secretariado Técnico de Administração Eleitoral de Inhambane	1.455,74	-430,48	1.025,26	--	--	--	1.455,74	-430,48	1.025,26
252908000	Delegação do Instituto Nacional de Gestão das Calamidades de Inhambane	2.174,81	7.041,40	9.216,21	--	--	--	2.174,81	7.041,40	9.216,21
272108000	Direcção Provincial do Plano e Finanças de Inhambane	1.311,17	7.850,41	9.161,58	792,40	46.578,15	47.370,55	2.103,57	54.428,57	56.532,14
312408000	Centro de Mediação e Arbitragem Laboral de Inhambane	2.637,21	-686,72	1.950,49	--	--	--	2.637,21	-686,72	1.950,49
312708000	Delegação Provincial do Instituto Nacional de Emprego e Formação Profissional de Inhambane	2.689,28	-393,42	2.295,86	--	--	--	2.689,28	-393,42	2.295,86
332108000	Direcção Provincial para a Coordenação da Acção Ambiental de Inhambane	2.413,23	-1.264,27	1.148,96	2.000,00	2.269,52	4.269,52	4.413,23	1.005,25	5.418,48
352108000	Direcção Provincial de Agricultura de Inhambane	7.922,55	7.613,02	15.535,57	46.048,49	12.937,71	58.986,20	53.971,04	20.550,73	74.521,77
352208000	Delegação do Instituto do Algodão de Inhambane	141,77	-28,36	113,41	--	--	--	141,77	-28,36	113,41
352808000	Delegação do Instituto de Fomento do Cajú de Inhambane	1.913,72	-516,70	1.397,02	--	--	--	1.913,72	-516,70	1.397,02
372108000	Direcção Provincial das Pescas de Inhambane	3.197,62	-2.044,19	1.153,43	--	--	--	3.197,62	-2.044,19	1.153,43

**ORÇAMENTO DO ESTADO****Investimento por Classificação Orgânica****Limites Finais Após Alterações Orçamentais da Competência do Governo****Âmbito: Província de Inhambane****(Em Mil Meticais)**

Posição: 31-12-2011

Classificação Orgânica		Financiamento Interno			Financiamento Externo			Total		
Código	Descrição	DI	Alt	DA	DI	Alt	DA	DI	Alt	DA
378208000	Delegação Provincial do Instituto Nacional de Investigação Pesqueira de Inhambane	1.997,95	-886,45	1.111,50	--	--	--	1.997,95	-886,45	1.111,50
378308000	Delegação Provincial do Instituto de Desenvolvimento da Pesca de Pequena Escala de Inhambane	329,66	-206,66	123,00	--	--	--	329,66	-206,66	123,00
378408000	Delegação Provincial do Instituto de Inspeção do Pescado de Inhambane	1.773,53	-478,85	1.294,68	--	--	--	1.773,53	-478,85	1.294,68
392108000	Direcção Provincial dos Recursos Minerais de Inhambane	2.528,59	-1.942,53	586,06	--	--	--	2.528,59	-1.942,53	586,06
412108000	Direcção Provincial da Indústria e Comércio de Inhambane	890,06	-178,92	711,14	--	--	--	890,06	-178,92	711,14
412308000	Balcão de Atendimento Único de Inhambane	329,65	-32,97	296,68	--	--	--	329,65	-32,97	296,68
432108000	Direcção Provincial do Turismo de Inhambane	6.237,66	749,23	6.986,89	190,00	82,88	272,88	6.427,66	832,11	7.259,77
452108000	Direcção Provincial dos Transportes e Comunicações de Inhambane	1.417,50	-580,99	836,51	--	--	--	1.417,50	-580,99	836,51
472108000	Direcção Provincial das Obras Públicas e Habitação de Inhambane	4.071,50	1.895,83	5.967,33	0,00	90.991,84	90.991,84	4.071,50	92.887,67	96.959,17
502108000	Direcção Provincial da Educação e Cultura de Inhambane	9.314,87	3.595,28	12.910,15	326,63	96.672,91	96.999,54	9.641,50	100.268,19	109.909,69
502508000	Delegação da Universidade Pedagógica de Massinga	3.098,73	-982,35	2.116,38	--	--	--	3.098,73	-982,35	2.116,38
523408000	Delegação Provincial de Ciência e Tecnologia de Inhambane	945,44	-945,44	0,00	--	--	--	945,44	-945,44	0,00
542108000	Direcção Provincial da Juventude e Desportos de Inhambane	6.973,60	-4.875,28	2.098,32	--	--	--	6.973,60	-4.875,28	2.098,32
582108000	Direcção Provincial da Saúde de Inhambane	11.867,44	-3.540,93	8.326,51	0,00	135.444,91	135.444,91	11.867,44	131.903,98	143.771,42
582208000	Núcleo Provincial de Combate ao HIV/SIDA de Inhambane	--	--	--	0,00	5.204,00	5.204,00	0,00	5.204,00	5.204,00
582308000	Hospital Provincial de Inhambane	791,16	-0,84	790,32	--	--	--	791,16	-0,84	790,32
602108000	Direcção Provincial para os Assuntos dos Antigos Combatentes de Inhambane	1.714,18	-171,42	1.542,76	--	--	--	1.714,18	-171,42	1.542,76
622108000	Direcção Provincial da Mulher e da Acção Social de Inhambane	705,45	-70,55	634,90	--	--	--	705,45	-70,55	634,90
622308000	Delegação Provincial do Instituto Nacional da Acção Social de Inhambane	1.318,60	-554,94	763,66	16.280,84	-7.302,63	8.978,21	17.599,44	-7.857,57	9.741,87
623308080	Delegação Distrital do Instituto Nacional da	--	--	--	0,00	4.486,38	4.486,38	0,00	4.486,38	4.486,38

**ORÇAMENTO DO ESTADO**

**Investimento por Classificação Orgânica**

**Limites Finais Após Alterações Orçamentais da Competência do Governo**

**Âmbito: Província de Inhambane**

**(Em Mil Meticais)**

Posição: 31-12-2011

Classificação Orgânica		Financiamento Interno			Financiamento Externo			Total		
Código	Descrição	DI	Alt	DA	DI	Alt	DA	DI	Alt	DA
	Acção Social de Vilankulos									
623308140	Delegação Distrital do Instituto Nacional da Acção Social de Maxixe	--	--	--	0,00	5.383,65	5.383,65	0,00	5.383,65	5.383,65
<b>Total</b>		99.629,44	6.885,92	106.515,36	65.728,36	405.738,79	471.467,15	165.357,80	412.624,71	577.982,51

**ORÇAMENTO DO ESTADO****Investimento por Classificação Orgânica****Limites Finais Após Alterações Orçamentais da Competência do Governo****Âmbito: Província de Gaza****(Em Mil Meticais)**

Posição: 31-12-2011

Classificação Orgânica		Financiamento Interno			Financiamento Externo			Total		
Código	Descrição	DI	Alt	DA	DI	Alt	DA	DI	Alt	DA
012109000	Gabinete do Governador de Gaza	2.769,07	11.119,62	13.888,69	--	--	--	2.769,07	11.119,62	13.888,69
032309000	Delegação Provincial da Comunicação Social de Gaza	988,96	729,10	1.718,06	--	--	--	988,96	729,10	1.718,06
032709000	Gabinete Provincial de Prevenção e Combate à Droga de Gaza	560,41	-56,04	504,37	--	--	--	560,41	-56,04	504,37
072109000	Tribunal Provincial de Gaza	4.675,69	-17,57	4.658,12	--	--	--	4.675,69	-17,57	4.658,12
132109000	Procuradoria Provincial de Gaza	2.000,00	1.500,00	3.500,00	--	--	--	2.000,00	1.500,00	3.500,00
152109000	Centro Provincial de Recrutamento e Mobilização de Gaza	2.218,55	-1.761,77	456,78	--	--	--	2.218,55	-1.761,77	456,78
230709000	Delegação do Instituto do Patrocínio e Assistência Jurídica de Gaza	2.637,21	-2.457,21	180,00	--	--	--	2.637,21	-2.457,21	180,00
232109000	Direcção Provincial de Justiça de Gaza	1.318,60	-131,86	1.186,74	--	--	--	1.318,60	-131,86	1.186,74
232309000	Cadeia Provincial de Gaza	3.009,06	-1.361,71	1.647,35	--	--	--	3.009,06	-1.361,71	1.647,35
232509000	Penitenciária Agrícola de Mabalane (Gaza)	4.944,76	2.445,38	7.390,14	--	--	--	4.944,76	2.445,38	7.390,14
252109000	Secretaria Provincial de Gaza	6.131,51	-3.510,01	2.621,50	0,00	2.796,55	2.796,55	6.131,51	-713,46	5.418,05
252309000	Delegação Provincial do Secretariado Técnico de Administração Eleitoral de Gaza	1.772,20	-177,23	1.594,97	--	--	--	1.772,20	-177,23	1.594,97
252909000	Delegação do Instituto Nacional de Gestão das Calamidades de Gaza	3.125,84	91.234,89	94.360,73	--	--	--	3.125,84	91.234,89	94.360,73
272109000	Direcção Provincial do Plano e Finanças de Gaza	3.353,28	-1.099,78	2.253,50	595,00	16.708,85	17.303,85	3.948,28	15.609,07	19.557,35
272709000	Delegação Prov do Instituto Nacional de Estatística de Gaza	1.951,54	-1.802,34	149,20	--	--	--	1.951,54	-1.802,34	149,20
312109000	Direcção Provincial do Trabalho de Gaza	1.877,08	-187,72	1.689,36	--	--	--	1.877,08	-187,72	1.689,36
312409000	Centro de Mediação e Arbitragem Laboral de Gaza	461,51	-46,50	415,01	--	--	--	461,51	-46,50	415,01
312709000	Delegação Provincial do Instituto Nacional de Emprego e Formação Profissional de Gaza	2.540,27	-254,06	2.286,21	--	--	--	2.540,27	-254,06	2.286,21
332109000	Direcção Provincial para a Coordenação da Acção Ambiental de Gaza	3.109,12	-311,27	2.797,85	0,00	4.530,27	4.530,27	3.109,12	4.219,00	7.328,12
332309000	Centro de Des. Sustentável Zonas Costeiras em Gaza	4.465,29	-482,25	3.983,04	2.500,00	1.378,57	3.878,57	6.965,29	896,32	7.861,61
352109000	Direcção Provincial de Agricultura de Gaza	30.436,94	51.438,99	81.875,93	0,00	33.000,00	33.000,00	30.436,94	84.438,99	114.875,93

**ORÇAMENTO DO ESTADO**

**Investimento por Classificação Orgânica**

**Limites Finais Após Alterações Orçamentais da Competência do Governo**

**Âmbito: Província de Gaza**

**(Em Mil Meticais)**

Posição: 31-12-2011

Classificação Orgânica		Financiamento Interno			Financiamento Externo			Total		
Código	Descrição	DI	Alt	DA	DI	Alt	DA	DI	Alt	DA
352809000	Delegação do Instituto de Fomento do Cajú de Gaza	2.378,93	-237,91	2.141,02	--	--	--	2.378,93	-237,91	2.141,02
352909000	Delegação Provincial do Centro de Promoção da Agricultura de Gaza	2.143,51	-214,39	1.929,12	--	--	--	2.143,51	-214,39	1.929,12
372109000	Direcção Provincial das Pescas de Gaza	1.898,79	-210,88	1.687,91	0,00	2.296,00	2.296,00	1.898,79	2.085,12	3.983,91
378309000	Delegação Provincial do Instituto de Desenvolvimento da Pesca de Pequena Escala de Gaza	7.747,27	-4.390,33	3.356,94	--	--	--	7.747,27	-4.390,33	3.356,94
392109000	Direcção Provincial dos Recursos Minerais de Gaza	957,31	-95,73	861,58	--	--	--	957,31	-95,73	861,58
412109000	Direcção Provincial da Indústria e Comércio de Gaza	968,69	-6,87	961,82	--	--	--	968,69	-6,87	961,82
412309000	Balcão de Atendimento Único de Gaza	553,82	-553,82	0,00	--	--	--	553,82	-553,82	0,00
432109000	Direcção Provincial do Turismo de Gaza	6.214,09	627,72	6.841,81	--	--	--	6.214,09	627,72	6.841,81
452109000	Direcção Provincial dos Transportes e Comunicações de Gaza	4.793,12	-1.836,55	2.956,57	--	--	--	4.793,12	-1.836,55	2.956,57
472109000	Direcção Provincial das Obras Públicas e Habitação de Gaza	5.770,06	29.904,11	35.674,17	0,00	60.303,97	60.303,97	5.770,06	90.208,07	95.978,13
502109000	Direcção Provincial da Educação e Cultura de Gaza	15.332,70	-1.550,42	13.782,28	407,37	88.377,71	88.785,08	15.740,07	86.827,29	102.567,36
502509000	Delegação da Universidade Pedagógica de Gaza	4.302,88	569,71	4.872,59	--	--	--	4.302,88	569,71	4.872,59
502709000	Instituto Superior Politécnico de Gaza	1.292,24	-139,22	1.153,02	--	--	--	1.292,24	-139,22	1.153,02
523109000	Centro Regional de Ciência e Tecnologia - Sul	2.854,36	-1.129,29	1.725,07	--	--	--	2.854,36	-1.129,29	1.725,07
542109000	Direcção Provincial da Juventude e Desportos de Gaza	3.409,26	1.260,91	4.670,17	--	--	--	3.409,26	1.260,91	4.670,17
582109000	Direcção Provincial da Saúde de Gaza	15.757,33	-3.029,36	12.727,97	0,00	105.300,13	105.300,13	15.757,33	102.270,77	118.028,10
582209000	Núcleo Provincial de Combate ao HIV/SIDA de Gaza	--	--	--	0,00	8.146,39	8.146,39	0,00	8.146,39	8.146,39
582309000	Hospital Provincial de Xai-Xai	934,23	-934,23	0,00	--	--	--	934,23	-934,23	0,00
602109000	Direcção Provincial para os Assuntos dos Antigos Combatentes de Gaza	2.599,48	-259,96	2.339,52	--	--	--	2.599,48	-259,96	2.339,52
622109000	Direcção Provincial da Mulher e da Acção Social de Gaza	120,75	-12,08	108,67	--	--	--	120,75	-12,08	108,67

**ORÇAMENTO DO ESTADO**

**Investimento por Classificação Orgânica**

**Limites Finais Após Alterações Orçamentais da Competência do Governo**

**Âmbito: Província de Gaza**

**(Em Mil Meticais)**

Posição: 31-12-2011

Classificação Orgânica		Financiamento Interno			Financiamento Externo			Total		
Código	Descrição	DI	Alt	DA	DI	Alt	DA	DI	Alt	DA
622309000	Delegação Provincial do Instituto Nacional da Acção Social de Gaza	0,00	2.000,00	2.000,00	23.932,25	-11.495,83	12.436,42	23.932,25	-9.495,83	14.436,42
622309050	Delegação Distrital do INAS de Chicualacuala	--	--	--	0,00	2.811,73	2.811,73	0,00	2.811,73	2.811,73
623309040	Delegação Distrital do Instituto Nacional da Acção Social de Chibuto	--	--	--	0,00	11.013,00	11.013,00	0,00	11.013,00	11.013,00
623309070	Delegação Distrital do Instituto Nacional da Acção Social de Chókwè	--	--	--	0,00	8.900,98	8.900,98	0,00	8.900,98	8.900,98
<b>Total</b>		164.375,71	164.572,06	328.947,77	27.434,62	334.068,31	361.502,93	191.810,33	498.640,37	690.450,70



# ORÇAMENTO DO ESTADO

## Investimento por Classificação Orgânica

Limites Finais Após Alterações Orçamentais da Competência do Governo

Âmbito: Província de Maputo Província

(Em Mil Meticais)

Posição: 31-12-2011

Classificação Orgânica		Financiamento Interno			Financiamento Externo			Total		
Código	Descrição	DI	Alt	DA	DI	Alt	DA	DI	Alt	DA
012110000	Gabinete do Governador de Maputo Província	3.296,51	0,00	3.296,51	0,00	0,00	0,00	3.296,51	0,00	3.296,51
032310000	Delegação Provincial da Comunicação Social de Maputo Província	472,73	-47,27	425,46	--	--	--	472,73	-47,27	425,46
032710000	Gabinete Provincial de Prevenção e Combate à Droga de Maputo Província	1.648,26	-1.648,26	0,00	--	--	--	1.648,26	-1.648,26	0,00
052110000	Assembleia Provincial de Maputo Província	1.977,90	-222,75	1.755,15	--	--	--	1.977,90	-222,75	1.755,15
052310000	Delegação Provincial do Secretariado Geral da Assembléia da República de Maputo Província	758,20	-75,82	682,38	--	--	--	758,20	-75,82	682,38
072110000	Tribunal Provincial de Maputo Província	3.670,35	-372,49	3.297,86	--	--	--	3.670,35	-372,49	3.297,86
132110000	Procuradoria Provincial de Maputo Província	5.807,56	-581,71	5.225,85	--	--	--	5.807,56	-581,71	5.225,85
152110000	Centro Provincial de Recrutamento e Mobilização de Maputo Província	2.091,96	-1.840,13	251,83	--	--	--	2.091,96	-1.840,13	251,83
230710000	Delegação do Instituto do Patrocínio e Assistência Jurídica de Maputo Província	2.734,28	-1.993,88	740,40	--	--	--	2.734,28	-1.993,88	740,40
232110000	Direcção Provincial de Justiça de Maputo Província	5.933,72	-593,37	5.340,35	--	--	--	5.933,72	-593,37	5.340,35
252110000	Secretaria Provincial de Maputo Província	4.796,51	-538,67	4.257,84	0,00	1.321,23	1.321,23	4.796,51	782,55	5.579,06
252310000	Delegação do Secretariado Técnico de Administração Eleitoral de Maputo Província	1.817,21	-181,72	1.635,49	--	--	--	1.817,21	-181,72	1.635,49
252910000	Delegação do Instituto Nacional de Gestão das Calamidades de Maputo Província	0,00	153,17	153,17	--	--	--	0,00	153,17	153,17
258310000	Instituto de Formação em Administração Pública e Autárquica da Província de Maputo	659,30	-659,30	0,00	--	--	--	659,30	-659,30	0,00
272110000	Direcção Provincial do Plano e Finanças de Maputo Província	4.805,48	33.855,25	38.660,73	0,00	8.799,24	8.799,24	4.805,48	42.654,49	47.459,97
272710000	Delegação Prov do Instituto Nacional de Estatística de Maputo Província	1.944,94	-194,49	1.750,45	--	--	--	1.944,94	-194,49	1.750,45
312110000	Direcção Provincial do Trabalho de Maputo Província	659,30	-65,93	593,37	--	--	--	659,30	-65,93	593,37
312710000	Delegação Provincial do Instituto Nacional de Emprego e Formação Profissional de Maputo Província	2.558,76	-617,52	1.941,24	--	--	--	2.558,76	-617,52	1.941,24
332110000	Direcção Provincial para a Coordenação da Acção Ambiental de Maputo Província	1.722,36	-175,89	1.546,47	0,00	6.701,94	6.701,94	1.722,36	6.526,05	8.248,41
352110000	Direcção Provincial de Agricultura de Maputo Província	40.460,48	-1.930,65	38.529,83	16.860,23	11.092,40	27.952,63	57.320,71	9.161,75	66.482,46

**ORÇAMENTO DO ESTADO****Investimento por Classificação Orgânica****Limites Finais Após Alterações Orçamentais da Competência do Governo****Âmbito: Província de Maputo Província****(Em Mil Meticais)**

Posição: 31-12-2011

Classificação Orgânica		Financiamento Interno			Financiamento Externo			Total		
Código	Descrição	DI	Alt	DA	DI	Alt	DA	DI	Alt	DA
352810000	Delegação do Instituto de Fomento do Cajú de Maputo Província	3.296,51	-1.648,26	1.648,26	--	--	--	3.296,51	-1.648,26	1.648,26
372110000	Direcção Provincial das Pescas de Maputo Província	2.440,07	-563,75	1.876,32	0,00	2.650,00	2.650,00	2.440,07	2.086,25	4.526,32
378210000	Delegação Provincial do Instituto Nacional de Investigação Pesqueira de Maputo	1.083,50	-109,08	974,42	--	--	--	1.083,50	-109,08	974,42
378310000	Delegação Provincial do Instituto de Desenvolvimento de Pesca de Pequena Escala de Maputo Província	2.787,52	-1.638,79	1.148,73	--	--	--	2.787,52	-1.638,79	1.148,73
378410000	Delegação Provincial do Instituto de Inspeção do Pescado de Maputo Província	348,12	115,19	463,31	--	--	--	348,12	115,19	463,31
392110000	Direcção Provincial dos Recursos Minerais de Maputo Província	1.075,91	-2,79	1.073,12	--	--	--	1.075,91	-2,79	1.073,12
412110000	Direcção Provincial da Indústria e Comércio de Maputo Província	6.027,52	2.832,25	8.859,77	--	--	--	6.027,52	2.832,25	8.859,77
412310000	Balcão de Atendimento Único de Maputo Província	3.468,21	-1.405,35	2.062,86	0,00	0,00	0,00	3.468,21	-1.405,35	2.062,86
452110000	Direcção Provincial dos Transportes e Comunicações de Maputo Província	3.982,32	-1.069,01	2.913,31	--	--	--	3.982,32	-1.069,01	2.913,31
472110000	Direcção Provincial das Obras Públicas e Habitação de Maputo Província	5.604,06	-1.257,78	4.346,28	0,00	50.846,29	50.846,29	5.604,06	49.588,51	55.192,57
502110000	Direcção Provincial da Educação e Cultura de Maputo Província	15.357,16	2.299,13	17.656,29	950,53	127.008,49	127.959,02	16.307,69	129.307,62	145.615,31
502410000	Delegação do Instituto de Investigação Sócio-Cultural de Maputo Província - ARPAC	4.000,00	-400,00	3.600,00	--	--	--	4.000,00	-400,00	3.600,00
523410000	Delegação Provincial de Ciência e Tecnologia de Maputo Província	802,38	-80,70	721,68	--	--	--	802,38	-80,70	721,68
542110000	Direcção Provincial da Juventude e Desportos de Maputo Província	1.418,18	-141,82	1.276,36	--	--	--	1.418,18	-141,82	1.276,36
582110000	Direcção Provincial da Saúde de Maputo Província	4.892,74	-371,46	4.521,28	0,00	65.488,02	65.488,02	4.892,74	65.116,56	70.009,30
582210000	Núcleo Provincial de Combate ao HIV/SIDA de Maputo Província	--	--	--	0,00	8.930,35	8.930,35	0,00	8.930,35	8.930,35
582510000	Hospital Geral da Machava	2.199,44	-693,84	1.505,60	--	--	--	2.199,44	-693,84	1.505,60
602110000	Direcção Provincial para os Assuntos dos Antigos Combatentes de Maputo Província	3.527,27	-1.160,18	2.367,09	--	--	--	3.527,27	-1.160,18	2.367,09
622110000	Direcção Provincial da Mulher e da Acção Social de Maputo Província	347,78	-34,78	313,00	--	--	--	347,78	-34,78	313,00

**ORÇAMENTO DO ESTADO**

**Investimento por Classificação Orgânica**

Limites Finais Após Alterações Orçamentais da Competência do Governo

Âmbito: Província de Maputo Província

(Em Mil Meticais)

Posição: 31-12-2011

Classificação Orgânica		Financiamento Interno			Financiamento Externo			Total		
Código	Descrição	DI	Alt	DA	DI	Alt	DA	DI	Alt	DA
622310000	Delegação Provincial do Instituto Nacional da Acção Social de Maputo Província	131,86	-13,19	118,67	8.447,39	1.332,14	9.779,53	8.579,25	1.318,95	9.898,20
<b>Total</b>		150.606,36	16.924,36	167.530,72	26.258,15	284.170,10	310.428,25	176.864,51	301.094,46	477.958,97

**ORÇAMENTO DO ESTADO**

**Investimento por Classificação Orgânica**

**Limites Finais Após Alterações Orçamentais da Competência do Governo**

**Âmbito: Província de Maputo Cidade**

(Em Mil Meticais)

Posição: 31-12-2011

Classificação Orgânica		Financiamento Interno			Financiamento Externo			Total		
Código	Descrição	DI	Alt	DA	DI	Alt	DA	DI	Alt	DA
012111000	Gabinete do Governador de Maputo Cidade	1.648,26	6.906,68	8.554,94	--	--	--	1.648,26	6.906,68	8.554,94
032711000	Gabinete Provincial de Prevenção e Combate à Droga de Maputo Cidade	428,55	-79,85	348,70	--	--	--	428,55	-79,85	348,70
072111000	Tribunal Provincial de Maputo Cidade	263,72	-26,41	237,31	--	--	--	263,72	-26,41	237,31
072311000	Tribunal Judicial de Menores de Maputo Cidade	1.740,56	-174,06	1.566,50	--	--	--	1.740,56	-174,06	1.566,50
072511000	Tribunal da Polícia de Maputo Cidade	494,48	-49,59	444,89	--	--	--	494,48	-49,59	444,89
112311000	Tribunal Aduaneiro de Maputo Cidade	2.637,21	0,00	2.637,21	--	--	--	2.637,21	0,00	2.637,21
132111000	Procuradoria Provincial de Maputo Cidade	2.571,28	-258,08	2.313,20	--	--	--	2.571,28	-258,08	2.313,20
152111000	Centro Provincial de Recrutamento e Mobilização de Maputo Cidade	461,51	-54,49	407,02	--	--	--	461,51	-54,49	407,02
232111000	Direcção Provincial de Justiça de Maputo Cidade	3.626,16	-108,16	3.518,00	--	--	--	3.626,16	-108,16	3.518,00
252111000	Secretaria Provincial de Maputo Cidade	21.700,00	-770,00	20.930,00	--	--	--	21.700,00	-770,00	20.930,00
272111000	Direcção Provincial do Plano e Finanças de Maputo Cidade	2.536,48	490,04	3.026,52	0,00	240,00	240,00	2.536,48	730,04	3.266,52
272711000	Delegação Prov do Instituto Nacional de Estatística de Maputo Cidade	230,76	-0,98	229,78	--	--	--	230,76	-0,98	229,78
312111000	Direcção Provincial do Trabalho de Maputo Cidade	712,08	-78,08	634,00	--	--	--	712,08	-78,08	634,00
312411000	Centro de Mediação e Arbitragem Laboral de Maputo Cidade	4.000,00	-1.115,35	2.884,65	--	--	--	4.000,00	-1.115,35	2.884,65
312711000	Delegação Provincial do Instituto Nacional de Emprego e Formação Profissional de Maputo Cidade	3.395,40	-339,54	3.055,86	--	--	--	3.395,40	-339,54	3.055,86
352111000	Direcção Provincial de Agricultura de Maputo Cidade	1.991,69	-176,28	1.815,41	2.422,20	327,09	2.749,29	4.413,89	150,81	4.564,70
412111000	Direcção Provincial da Indústria e Comércio de Maputo Cidade	988,95	100,84	1.089,79	--	--	--	988,95	100,84	1.089,79
432111000	Direcção Provincial do Turismo de Maputo Cidade	628,55	-154,86	473,69	--	--	--	628,55	-154,86	473,69
452111000	Direcção Provincial dos Transportes e Comunicações de Maputo Cidade	421,96	-42,20	379,76	--	--	--	421,96	-42,20	379,76
458311000	Serviços de Viação da Cidade de Maputo	296,68	-31,67	265,01	--	--	--	296,68	-31,67	265,01

**ORÇAMENTO DO ESTADO**

**Investimento por Classificação Orgânica**

**Limites Finais Após Alterações Orçamentais da Competência do Governo**

**Âmbito: Província de Maputo Cidade**

**(Em Mil Meticais)**

Posição: 31-12-2011

Classificação Orgânica		Financiamento Interno			Financiamento Externo			Total		
Código	Descrição	DI	Alt	DA	DI	Alt	DA	DI	Alt	DA
472611000	Delegação da Administração do Parque Imobiliário do Estado de Maputo Cidade	10.977,91	-1.127,40	9.850,51	--	--	--	10.977,91	-1.127,40	9.850,51
502111000	Direcção Provincial da Educação e Cultura de Maputo Cidade	18.958,65	-514,74	18.443,91	1.904,73	73.968,98	75.873,71	20.863,38	73.454,24	94.317,62
542111000	Direcção Provincial da Juventude e Desportos de Maputo Cidade	1.728,02	-43,56	1.684,46	--	--	--	1.728,02	-43,56	1.684,46
582111000	Direcção Provincial da Saúde de Maputo Cidade	5.880,97	-4.479,47	1.401,50	41.869,00	55.262,63	97.131,63	47.749,97	50.783,16	98.533,13
582211000	Núcleo Provincial de Combate ao HIV/SIDA de Maputo Cidade	--	--	--	0,00	7.149,76	7.149,76	0,00	7.149,76	7.149,76
622111000	Direcção Provincial da Mulher e da Acção Social de Maputo Cidade	3.296,51	-346,90	2.949,61	--	--	--	3.296,51	-346,90	2.949,61
622311000	Delegação Provincial do Instituto Nacional da Acção Social de Maputo Cidade	1.318,60	-131,86	1.186,74	6.096,47	1.922,76	8.019,23	7.415,07	1.790,90	9.205,97
<b>Total</b>		92.934,94	-2.605,98	90.328,96	52.292,40	138.871,22	191.163,62	145.227,34	136.265,23	281.492,57